

SISTEMA CONTABLE 2016  
ESTADO DE SITUACIÓN FINANCIERA  
AL 31 DE DICIEMBRE DEL 2016

Página 1 de 1  
Fecha: 06/03/2017

ACTIVO	2016	2015	PASIVO	2016	2015
<b>ACTIVO</b>			<b>PASIVO</b>		
<b>Activo Circulante</b>			<b>Pasivo Circulante</b>		
Efectivo y Equivalentes	19,055,915.33	11,332,855.75	Cuentas por Pagar a Corto Plazo	29,159,107.09	40,274,699.31
Bancos/Dependencias y Otros	1,718,917.34	3,138,118.59	Servicios Personales por Pagar a Corto Plazo		72,388.79
Fondos con Afectación Específica	17,346,998.01	8,194,737.16	Proveedores por Pagar a Corto Plazo	4,533,253.33	13,851,626.31
Derechos a Recibir Efectivo o Equivalentes	11,482.97	22,288.44	Contratistas por Obras Públicas por Pagar a Corto Plazo		1,725,875.28
Cuentas por Cobrar a Corto Plazo			Retenciones y Contribuciones por Pagar a Corto Plazo	204,654.93	200,576.10
Deudores Diversos por Cobrar a Corto Plazo	11,482.97	14,292.44	Otras Cuentas por Pagar a Corto Plazo	24,421,198.83	24,414,232.83
Derechos a Recibir Bienes o Servicios			Documentos por Pagar a Corto Plazo		
Inventarios			Porción a Corto Plazo de la Deuda Pública a Largo Plazo		
Almacenes			Títulos y Valores a Corto Plazo		
Estimación por Pérdida o Deterioro de Activos Circulantes			<b>Pasivos Diferidos a Corto Plazo</b>		
Otros Activos Circulantes			Fondos y Bienes de Terceros en Garantía y/o Administración a Corto Plazo		
Total de Activos Circulantes	19,077,398.32	11,355,142.19	Provisiones a Corto Plazo		
<b>Activo No Circulante</b>			Otros Pasivos a Corto Plazo		
Inversiones Financieras a Largo Plazo			Total de Pasivos Circulantes	29,159,107.09	40,274,699.31
Derechos a Recibir Efectivo o Equivalentes a Largo Plazo	14,292.44		<b>Pasivo No Circulante</b>		
Documentos por Cobrar a Largo Plazo	14,292.44		Cuentas por Pagar a Largo Plazo	13,892,611.98	
Bienes Inmuebles, Infraestructura y Construcciones en Proceso			Proveedores por Pagar a Largo Plazo	11,966,936.70	
Bienes Muebles	40,713,006.08	43,800,139.14	Contratistas por Obras Públicas por Pagar a Largo Plazo	1,725,875.28	
Mobiliario y Equipo de Administración	22,996,361.16	24,841,701.75	Documentos por Pagar a Largo Plazo		
Mobiliario y Equipo Educativo y Recreativo	704,665.21	709,569.52	<b>Deuda Pública a Largo Plazo</b>		
Vehículos y Equipo de Transporte	15,606,408.82	16,936,654.83	<b>Pasivos Diferidos a Largo Plazo</b>		
Equipo de Defensa y Seguridad	8,395.00	8,395.00	Fondos y Bienes de Terceros en Garantía y/o Administración a Largo Plazo		
Maquinaria, Otros Equipos y Herramientas	1,398,074.89	1,403,818.04	Provisiones a Largo Plazo		
Activos Intangibles	1,680,137.37	4,680,229.27	Otros Pasivos a Largo Plazo		
Software	1,369,862.12	1,377,482.02	Total de Pasivos No Circulantes	13,692,611.98	
Licencias	240,275.25	3,252,747.25	Total de Pasivo	42,851,919.07	40,274,699.31
Otros Activos Intangibles	50,000.00	50,000.00	<b>HACIENDA PÚBLICA / PATRIMONIO</b>		
Depreciación, Deterioro y Amortización Acumulada de Bienes	(3,121,281.98)		Hacienda Pública/Patrimonio Contribuido		
Depreciación Acumulada de Bienes Muebles	(3,121,281.98)		Aportaciones		
Activos Diferidos	69,019,533.06	72,154,359.77	Donaciones de Capital		
Otros Activos Diferidos	69,019,533.06	72,154,359.77	Actualización de la Hacienda Pública/Patrimonio		
Estimación por Pérdida o Deterioro de Activos no Circulantes			Hacienda Pública/Patrimonio Generado	84,512,086.24	91,815,171.06
Otros Activos no Circulantes			Resultados del Ejercicio (Ahorro/Desahorro)	216,724.10	10,778,022.08
Total de Activos No Circulantes	106,286,586.99	120,734,728.18	Resultados del Ejercicio (Ahorro/Desahorro)	216,724.10	10,778,022.08
Total del Activo	127,363,985.31	132,089,870.37	Resultados de Ejercicios Anteriores	84,295,342.14	81,037,148.98
			Resultados de Ejercicios Anteriores	84,295,342.14	81,037,148.98
			Revalúos		
			Reservas		
			Rectificaciones de Resultados de Ejercicios Anteriores		
			Exceso o Insuficiencia en la Actualización de la Hacienda Pública/Patrimonio		
			Resultado por Posición Monetaria		
			Resultado por Tenencia de Activos no Monetarios		
			Total Hacienda Pública/Patrimonio	84,512,086.24	91,815,171.06
			Total del Pasivo y Hacienda Pública/Patrimonio	127,363,985.31	132,089,870.37

C.P. Miguel Agustín López Camacho  
Secretario de la Función Pública

M.A.P. Juan Carlos Rivera Zaragoza  
Jefe de la Unidad de Apoyo Administrativo

"Bajo protesta de decir verdad declaramos que los Estados Financieros y sus notas, son razonablemente correctos y son responsabilidad del emisor."

SISTEMA CONTABLE 2016  
ESTADO DE SITUACIÓN FINANCIERA  
AL 30 DE NOVIEMBRE DEL 2016

Página 1 de 1  
Fecha: 07/12/2016

ACTIVO	2016	2015	PASIVO	2016	2015
<b>ACTIVO</b>			<b>PASIVO</b>		
<b>Activo Circulante</b>			<b>Pasivo Circulante</b>		
Efectivo y Equivalentes	37,416,395.29	11,332,856.75	Cuentas por Pagar a Corto Plazo	41,447,597.69	40,274,699.31
Efectivo	246,520.79		Servicios Personales por Pagar a Corto Plazo		72,388.79
Bancos/Dependencias y Otros	2,822,394.63	3,138,118.59	Proveedores por Pagar a Corto Plazo	15,077,462.45	13,861,626.31
Fondos con Afectación Específica	34,347,479.87	8,194,737.16	Contratistas por Obras Públicas por Pagar a Corto Plazo	1,725,875.28	1,725,875.28
<b>Derechos a Recibir Efectivo o Equivalentes</b>	<b>230,215.44</b>	<b>22,286.44</b>	Retenciones y Contribuciones por Pagar a Corto Plazo	230,007.13	200,576.10
Cuentas por Cobrar a Corto Plazo	14,292.44	14,292.44	Otras Cuentas por Pagar a Corto Plazo	24,414,232.83	24,414,232.83
Deudores Diversos por Cobrar a Corto Plazo	215,923.00	7,994.00	Documentos por Pagar a Corto Plazo		
Derechos a Recibir Bienes o Servicios			Porción a Corto Plazo de la Deuda Pública a Largo Plazo		
<b>Inventarios</b>			Títulos y Valores a Corto Plazo		
<b>Almacenes</b>			<b>Pasivos Diferidos a Corto Plazo</b>		
Estimación por Pérdida o Deterioro de Activos Circulantes			Fondos y Bienes de Terceros en Garantía y/o Administración a Corto Plazo		
Otros Activos Circulantes			Provisiones a Corto Plazo		
<b>Total de Activos Circulantes</b>	<b>37,646,610.73</b>	<b>11,355,142.19</b>	Otros Pasivos a Corto Plazo		
<b>Activo No Circulante</b>			<b>Total de Pasivos Circulantes</b>	<b>41,447,597.69</b>	<b>40,274,699.31</b>
Inversiones Financieras a Largo Plazo			Pasivo No Circulante		
Derechos a Recibir Efectivo o Equivalentes a Largo Plazo			Cuentas por Pagar a Largo Plazo		
<b>Bienes Inmuebles, Infraestructura y Construcciones en Proceso</b>			Documentos por Pagar a Largo Plazo		
<b>Bienes Muebles</b>	<b>42,554,589.52</b>	<b>43,900,139.14</b>	Deuda Pública a Largo Plazo		
Mobiliario y Equipo de Administración	24,832,140.29	24,841,701.75	Pasivos Diferidos a Largo Plazo		
Mobiliario y Equipo Educativo y Recreativo	709,569.52	709,569.52	Fondos y Bienes de Terceros en Garantía y/o Administración a Largo Plazo		
Vehículos y Equipo de Transporte	15,606,409.82	16,936,654.83	Provisiones a Largo Plazo		
Equipo de Defensa y Seguridad	8,395.00	8,395.00	<b>Total de Pasivos No Circulantes</b>		
Maquinaria, Otros Equipos y Herramientas	1,398,074.89	1,403,818.04	<b>Total de Pasivo</b>	<b>41,447,597.69</b>	<b>40,274,699.31</b>
<b>Activos Intangibles</b>	<b>2,660,137.37</b>	<b>4,680,229.27</b>	<b>HACIENDA PÚBLICA / PATRIMONIO</b>		
Software	1,369,862.12	1,377,482.02	Hacienda Pública/Patrimonio Contribuido		
Licencias	1,240,275.25	3,252,747.25	Aportaciones		
Otros Activos Intangibles	50,000.00	50,000.00	Donaciones de Capital		
Depreciación, Deterioro y Amortización Acumulada de Bienes			Actualización de la Hacienda Pública/Patrimonio		
<b>Activos Diferidos</b>	<b>76,756,286.50</b>	<b>72,154,359.77</b>	Hacienda Pública/Patrimonio Generado	118,170,026.43	91,815,171.06
Otros Activos Diferidos	78,756,286.50	72,154,359.77	Resultados del Ejercicio (Ahorro/Desahorro)	31,784,435.09	10,778,022.08
Estimación por Pérdida o Deterioro de Activos no Circulantes			Resultados del Ejercicio (Ahorro/Desahorro)	31,784,435.09	10,778,022.08
Otros Activos no Circulantes			Resultados de Ejercicios Anteriores	86,385,591.34	81,037,148.98
<b>Total de Activos No Circulantes</b>	<b>121,927,073.39</b>	<b>120,734,728.18</b>	Resultados de Ejercicios Anteriores	86,385,591.34	81,037,148.98
<b>Total del Activo</b>	<b>159,573,684.12</b>	<b>132,089,870.37</b>	Revalúos		
			<b>Reservas</b>		
			Rectificaciones de Resultados de Ejercicios Anteriores		
			Exceso o Insuficiencia en la Actualización de la Hacienda Pública/Patrimonio		
			Resultado por Posición Monetaria		
			Resultado por Tenencia de Activos no Monetarios		
			<b>Total Hacienda Pública/Patrimonio</b>	<b>118,170,026.43</b>	<b>91,815,171.06</b>
			<b>Total del Pasivo y Hacienda Pública/Patrimonio</b>	<b>159,617,624.12</b>	<b>132,089,870.37</b>

M.A.P. Juan Carlos Vera Zaragoza

Jefe de la Unidad de Apoyo Administrativo

"Bajo protesta de decir verdad declaramos que los Estados Financieros y sus notas, son razonablemente correctos y son responsabilidad del emisor".

C.P. Manuel de Jesús Paredes Ovilla

Jefe del Área de Recursos Financieros y Contabilidad

SISTEMA CONTABLE 2016  
ESTADO DE SITUACIÓN FINANCIERA  
AL 31 DE OCTUBRE DEL 2016

Página 1 de 1  
Fecha: 09/11/2016

ACTIVO	2016	2015	PASIVO	2016	2015
<b>ACTIVO</b>			<b>PASIVO</b>		
<b>Activo Circulante</b>			<b>Pasivo Circulante</b>		
Efectivo y Equivalentes	24,220,793.95	11,332,885.75	Cuentas por Pagar a Corto Plazo	40,759,853.63	40,274,899.31
Efectivo	149,390.00		Servicios Personales por Pagar a Corto Plazo		72,388.79
Bancos/Dependencias y Otros	4,531,645.10	3,136,118.59	Proveedores por Pagar a Corto Plazo	14,384,587.69	13,861,626.31
Fondos con Afectación Específica	19,539,758.85	8,194,737.16	Contratistas por Obras Públicas por Pagar a Corto Plazo	1,725,875.28	1,725,875.28
<b>Derechos a Recibir Efectivo o Equivalentes</b>	<b>285,648.44</b>	<b>22,288.44</b>	Retenciones y Contribuciones por Pagar a Corto Plazo	234,977.83	200,576.10
Cuentas por Cobrar a Corto Plazo	14,292.44	14,292.44	Otras Cuentas por Pagar a Corto Plazo	24,414,232.83	24,414,232.83
Deudores Diversos por Cobrar a Corto Plazo	271,356.00	7,994.00	Documentos por Pagar a Corto Plazo		
Derechos a Recibir Bienes o Servicios			Porción a Corto Plazo de la Deuda Pública a Largo Plazo		
<b>Inventarios</b>			Títulos y Valores a Corto Plazo		
<b>Almacenes</b>			<b>Pasivos Diferidos a Corto Plazo</b>		
Estimación por Pérdida o Deterioro de Activos Circulantes			Fondos y Bienes de Terceros en Garantía y/o Administración a Corto Plazo		
Otros Activos Circulantes			Provisiones a Corto Plazo		
<b>Total de Activos Circulantes</b>	<b>24,506,442.39</b>	<b>11,355,142.19</b>	Otros Pasivos a Corto Plazo		
<b>Activo No Circulante</b>			<b>Total de Pasivos Circulantes</b>	<b>40,759,853.63</b>	<b>40,274,899.31</b>
Inversiones Financieras a Largo Plazo			<b>Pasivo No Circulante</b>		
Derechos a Recibir Efectivo o Equivalentes a Largo Plazo			Cuentas por Pagar a Largo Plazo		
<b>Bienes Inmuebles, Infraestructura y Construcciones en Proceso</b>			Documentos por Pagar a Largo Plazo		
<b>Bienes Muebles</b>	<b>42,898,581.74</b>	<b>43,900,139.14</b>	Deuda Pública a Largo Plazo		
Mobiliario y Equipo de Administración	24,854,889.35	24,841,701.75	<b>Pasivos Diferidos a Largo Plazo</b>		
Mobiliario y Equipo Educativo y Recreativo	709,569.52	709,569.52	Fondos y Bienes de Terceros en Garantía y/o Administración a Largo Plazo		
Vehículos y Equipo de Transporte	15,921,909.83	16,936,854.83	Provisiones a Largo Plazo		
Equipo de Defensa y Seguridad	8,395.00	8,395.00	<b>Total de Pasivos No Circulantes</b>		
Maquinaria, Otros Equipos y Herramientas	1,403,818.04	1,403,818.04	<b>Total de Pasivo</b>	<b>40,759,853.63</b>	<b>40,274,899.31</b>
<b>Activos Intangibles</b>	<b>2,860,137.37</b>	<b>4,840,229.27</b>	<b>HACIENDA PÚBLICA / PATRIMONIO</b>		
Software	1,369,862.12	1,377,482.02	Hacienda Pública/Patrimonio Contribuido		
Licencias	1,240,275.25	3,252,747.25	Aportaciones		
Otros Activos Intangibles	50,000.00	50,000.00	Donaciones de Capital		
Depreciación, Deterioro y Amortización Acumulada de Bienes			Actualización de la Hacienda Pública/Patrimonio		
<b>Activos Diferidos</b>	<b>76,758,286.50</b>	<b>72,154,359.77</b>	Hacienda Pública/Patrimonio Generado	104,061,794.37	91,815,171.06
Otros Activos Diferidos	76,758,286.50	72,154,359.77	Resultados del Ejercicio (Ahorro/Desahorro)	19,808,221.42	10,778,022.08
<b>Estimación por Pérdida o Deterioro de Activos no Circulantes</b>			Resultados del Ejercicio (Ahorro/Desahorro)	19,808,221.42	10,778,022.08
Otros Activos no Circulantes			Resultados de Ejercicios Anteriores	84,283,872.95	81,037,148.98
<b>Total de Activos No Circulantes</b>	<b>122,315,066.81</b>	<b>120,734,728.18</b>	Resultados de Ejercicios Anteriores Revaluos	86,253,572.95	81,037,148.98
<b>Total del Activo</b>	<b>146,821,509.20</b>	<b>132,089,870.37</b>	<b>Reservas</b>		
			Rectificaciones de Resultados de Ejercicios Anteriores		
			Exceso o Insuficiencia en la Actualización de la Hacienda Pública/Patrimonio		
			Resultado por Posición Monetaria		
			Resultado por Tenencia de Activos no Monetarios		
			<b>Total Hacienda Pública/Patrimonio</b>	<b>108,061,794.37</b>	<b>91,815,171.06</b>
			<b>Total del Pasivo y Hacienda Pública/Patrimonio</b>	<b>148,821,648.00</b>	<b>132,089,870.37</b>

M.A.P. Juan Carlos Vera Zaragoza

Jefe de la Unidad de Apoyo Administrativo

"Bajo protesta de decir verdad declaramos que los Estados Financieros y sus notas, son razonablemente correctos y son responsabilidad del emisor".

C.P. Manuel de Jesús Paredes Ovilla

Jefe del Área de Recursos Financieros y Contabilidad

SISTEMA CONTABLE 2016  
ESTADO DE SITUACIÓN FINANCIERA  
AL 30 DE SEPTIEMBRE DEL 2016

Página 1 de 1  
Fecha: 11/10/2016

ACTIVO	2016	2015	PASIVO	2016	2015
<b>ACTIVO CIRCULANTE</b>			<b>PASIVO CIRCULANTE</b>		
Efectivo y Equivalentes	45,896,893.77	11,332,859.75	Cuentas por Pagar a Corto Plazo	38,724,386.22	40,274,699.31
Efectivo	52,876.64		Servicios Personales por Pagar a Corto Plazo		72,388.79
Bancos/Dependencias y Otros	3,860,451.63	3,138,118.59	Proveedores por Pagar a Corto Plazo	12,380,593.13	13,861,626.31
Fondos con Afectación Específica	41,984,965.50	8,194,737.16	Contratistas por Obras Públicas por Pagar a Corto Plazo	1,725,875.28	1,725,875.28
<b>Derechos a Recibir Efectivo o Equivalentes</b>	<b>175,869.44</b>	<b>22,286.44</b>	Retenciones y Contribuciones por Pagar a Corto Plazo	203,684.98	200,576.10
Cuentas por Cobrar a Corto Plazo	14,292.44	14,292.44	Otras Cuentas por Pagar a Corto Plazo	24,414,232.83	24,414,232.83
Deudores Diversos por Cobrar a Corto Plazo	161,577.00	7,994.00	<b>Documentos por Pagar a Corto Plazo</b>		
Derechos a Recibir Bienes o Servicios			Porción a Corto Plazo de la Deuda Pública a Largo Plazo		
Inventarios			Títulos y Valores a Corto Plazo		
Almacenes			<b>Pasivos Diferidos a Corto Plazo</b>		
Estimación por Pérdida o Deterioro de Activos Circulantes			Fondos y Bienes de Terceros en Garantía y/o Administración a Corto Plazo		
Otros Activos Circulantes			Provisiones a Corto Plazo		
			Otros Pasivos a Corto Plazo		
<b>TOTAL DE ACTIVOS CIRCULANTES</b>	<b>46,074,563.21</b>	<b>11,355,142.19</b>	<b>TOTAL DE PASIVOS CIRCULANTES</b>	<b>38,724,386.22</b>	<b>40,274,699.31</b>
<b>ACTIVO NO CIRCULANTE</b>			<b>PASIVO NO CIRCULANTE</b>		
Inversiones Financieras a Largo Plazo			Cuentas por Pagar a Largo Plazo		
Derechos a Recibir Efectivo o Equivalentes a Largo Plazo			Documentos por Pagar a Largo Plazo		
Bienes Inmuebles, Infraestructura y Construcciones en Proceso			Deuda Pública a Largo Plazo		
Bienes Muebles	42,893,495.65	43,900,139.14	Pasivos Diferidos a Largo Plazo		
Mobiliario y Equipo de Administración	24,849,803.26	24,841,701.75	Fondos y Bienes de Terceros en Garantía y/o Administración a Largo Plazo		
Mobiliario y Equipo Educativo y Recreativo	709,569.52	709,569.52	Provisiones a Largo Plazo		
Vehículos y Equipo de Transporte	15,921,909.83	16,936,654.83	<b>TOTAL DE PASIVOS NO CIRCULANTES</b>		
Equipo de Defensa y Seguridad	8,395.00	8,395.00	<b>TOTAL DE PASIVO</b>	<b>38,724,386.22</b>	<b>40,274,699.31</b>
Maquinaria, Otros Equipos y Herramientas	1,403,818.04	1,403,818.04	<b>HACIENDA PÚBLICA / PATRIMONIO</b>		
Activos Intangibles	2,660,137.37	4,680,229.27	<b>HACIENDA PÚBLICA/PATRIMONIO CONTRIBUIDO</b>		
Software	1,969,662.12	1,377,482.02	Aportaciones		
Licencias	1,240,275.25	3,252,747.25	Donaciones de Capital		
Otros Activos Intangibles	50,000.00	50,000.00	Actualización de la Hacienda Pública/Patrimonio		
Depreciación, Deterioro y Amortización Acumulada de Bienes			<b>HACIENDA PÚBLICA / PATRIMONIO GENERADO</b>		
Activos Diferidos	77,615,556.81	72,154,359.77	Resultados del Ejercicio (Ahorro/Desahorro)	44,265,793.87	10,778,022.08
Otros Activos Diferidos	77,615,556.81	72,154,359.77	Resultados del Ejercicio (Ahorro/Desahorro)	44,265,793.87	10,778,022.08
Estimación por Pérdida o Deterioro de Activos no Circulantes			Resultados de Ejercicios Anteriores	86,253,572.95	81,037,148.98
Otros Activos no Circulantes			Resultados de Ejercicios Anteriores	86,253,572.95	81,037,148.98
			Revaluos		
<b>TOTAL DE ACTIVOS NO CIRCULANTES</b>	<b>123,169,189.83</b>	<b>120,734,728.18</b>	Reservas		
<b>TOTAL DE ACTIVOS</b>	<b>169,243,753.04</b>	<b>132,089,870.37</b>	Rectificaciones de Resultados de Ejercicios Anteriores		
			<b>EXCESO O INSUFICIENCIA EN LA ACTUALIZACIÓN DE LA HACIENDA PÚBLICA/PATRIMONIO</b>		
			Resultado por Posición Monetaria		
			Resultado por Tenencia de Activos no Monetarios		
			<b>TOTAL DE HACIENDA PÚBLICA / PATRIMONIO</b>	<b>130,519,366.82</b>	<b>91,815,171.06</b>
			<b>TOTAL DE PASIVO Y HACIENDA PÚBLICA / PATRIMONIO</b>	<b>169,243,753.04</b>	<b>132,089,870.37</b>

M.A.P. Juan Carlos Vera Zaragoza

Jefe de la Unidad de Apoyo Administrativo

"Bajo protesta de decir verdad declaramos que los Estados Financieros y sus notas, son razonablemente correctos y son responsabilidad del emisor".

C.P. Manuel de Jesús Parades Ovilla

Jefe del Área de Recursos Financieros y Contabilidad

SISTEMA CONTABLE 2016  
ESTADO DE SITUACIÓN FINANCIERA  
AL 31 DE AGOSTO DEL 2016

Página 1 de 1  
Fecha: 09/09/2016

ACTIVO	2016	2015	PASIVO	2016	2015
<b>ACTIVO CIRCULANTE</b>			<b>PASIVO CIRCULANTE</b>		
Efectivo y Equivalentes	41,651,607.80	11,332,855.75	Cuentas por Pagar a Corto Plazo	38,751,732.81	40,274,699.31
Efectivo	80,800.04		Servicios Personales por Pagar a Corto Plazo		72,388.79
Bancos/Dependencias y Otros	2,032,580.96	3,138,118.59	Proveedores por Pagar a Corto Plazo	12,410,757.07	13,861,626.31
Fondos con Afectación Específica	39,538,226.80	8,194,737.16	Contratistas por Obras Públicas por Pagar a Corto Plazo	1,725,875.28	1,725,875.28
<b>Derechos a Recibir Efectivo o Equivalentes</b>	<b>221,674.44</b>	<b>22,286.44</b>	Retenciones y Contribuciones por Pagar a Corto Plazo	200,867.63	200,576.10
Cuentas por Cobrar a Corto Plazo	14,292.44	14,292.44	Otras Cuentas por Pagar a Corto Plazo	24,414,232.83	24,414,232.83
Deudores Diversos por Cobrar a Corto Plazo	207,382.00	7,994.00	<b>Documentos por Pagar a Corto Plazo</b>		
<b>Derechos a Recibir Bienes o Servicios</b>			Porción a Corto Plazo de la Deuda Pública a Largo Plazo		
Inventarios			Títulos y Valores a Corto Plazo		
Almacenes			<b>Pasivos Diferidos a Corto Plazo</b>		
Estimación por Pérdida o Deterioro de Activos Circulantes			Fondos y Bienes de Terceros en Garantía y/o Administración a Corto Plazo		
Otros Activos Circulantes			Provisiones a Corto Plazo		
<b>TOTAL DE ACTIVOS CIRCULANTES</b>	<b>41,873,282.24</b>	<b>11,358,142.19</b>	Otros Pasivos a Corto Plazo		
<b>ACTIVO NO CIRCULANTE</b>			<b>TOTAL DE PASIVOS CIRCULANTES</b>	<b>38,751,732.81</b>	<b>40,274,699.31</b>
Inversiones Financieras a Largo Plazo			<b>PASIVO NO CIRCULANTE</b>		
Derechos a Recibir Efectivo o Equivalentes a Largo Plazo			Cuentas por Pagar a Largo Plazo		
<b>Bienes Inmuebles, Infraestructura y Construcciones en Proceso</b>			Documentos por Pagar a Largo Plazo		
Bienes Muebles	42,893,495.65	43,900,139.14	Deuda Pública a Largo Plazo		
Mobiliario y Equipo de Administración	24,849,803.28	24,841,701.75	Pasivos Diferidos a Largo Plazo		
Mobiliario y Equipo Educativo y Recreativo	709,569.52	709,569.52	Fondos y Bienes de Terceros en Garantía y/o Administración a Largo Plazo		
Vehículos y Equipo de Transporte	15,921,909.83	16,936,654.83	Provisiones a Largo Plazo		
Equipo de Defensa y Seguridad	8,395.00	8,395.00	<b>TOTAL DE PASIVOS NO CIRCULANTES</b>		
Maquinaria, Otros Equipos y Herramientas	1,403,818.04	1,403,818.04	<b>TOTAL DE PASIVO</b>	<b>38,751,732.81</b>	<b>40,274,699.31</b>
<b>Activos Intangibles</b>	<b>4,672,609.37</b>	<b>4,680,229.27</b>	<b>HACIENDA PÚBLICA / PATRIMONIO</b>		
Software	1,369,862.12	1,377,482.02	<b>HACIENDA PÚBLICA/PATRIMONIO CONTRIBUIDO</b>		
Licencias	3,252,747.25	3,252,747.25	Aportaciones		
Otros Activos Intangibles	50,000.00	50,000.00	Donaciones de Capital		
Depreciación, Deterioro y Amortización Acumulada de Bienes			Actualización de la Hacienda Pública/Patrimonio		
Activos Diferidos	77,917,419.19	72,154,359.77	<b>HACIENDA PÚBLICA / PATRIMONIO GENERADO</b>		
Otros Activos Diferidos	77,917,419.19	72,154,359.77	Resultados del Ejercicio (Ahorro/Desahorro)	39,235,557.34	10,778,022.08
Estimación por Pérdida o Deterioro de Activos no Circulantes			Resultados del Ejercicio (Ahorro/Desahorro)	39,235,557.34	10,778,022.08
Otros Activos no Circulantes			Resultados de Ejercicios Anteriores	89,369,516.30	81,037,148.98
<b>TOTAL DE ACTIVOS NO CIRCULANTES</b>	<b>125,483,524.21</b>	<b>120,734,728.18</b>	Resultados de Ejercicios Anteriores	89,369,516.30	81,037,148.98
<b>TOTAL DE ACTIVOS</b>	<b>167,356,806.45</b>	<b>132,092,870.37</b>	Revalúos		
			Reservas		
			Rectificaciones de Resultados de Ejercicios Anteriores		
			EXCESO O INSUFICIENCIA EN LA ACTUALIZACIÓN DE LA		
			HACIENDA PÚBLICA/PATRIMONIO		
			Resultado por Posición Monetaria		
			Resultado por Tenencia de Activos no Monetarios		
			<b>TOTAL DE HACIENDA PÚBLICA / PATRIMONIO</b>	<b>128,605,073.64</b>	<b>91,815,171.06</b>
			<b>TOTAL DE PASIVO Y HACIENDA PÚBLICA / PATRIMONIO</b>	<b>167,356,806.45</b>	<b>132,092,870.37</b>

M.A.P. Juan Carlos Vera Zaragoza

Jefe de la Unidad de Apoyo Administrativo

C.R. Manuel de Jesús Paredes Ovilla

Jefe del Área de Recursos Financieros y Contabilidad

"Bajo protesta de decir verdad declaramos que los Estados Financieros y sus notas, son razonablemente correctos y son responsabilidad del emisor."

SISTEMA CONTABLE 2016  
ESTADO DE SITUACIÓN FINANCIERA  
AL 31 DE JULIO DEL 2016

Página 1 de 1  
Fecha: 19/08/2016

ACTIVO	2016	2015	PASIVO	2016	2015
<b>ACTIVO CIRCULANTE</b>			<b>PASIVO CIRCULANTE</b>		
Efectivo y Equivalentes	27,146,188.05	11,332,855.75	Cuentas por Pagar a Corto Plazo	38,642,134.74	40,274,699.31
Efectivo	76,793.75		Servicios Personales por Pagar a Corto Plazo		72,388.79
Bancos/Dependencias y Otros	2,218,668.56	3,138,118.59	Proveedores por Pagar a Corto Plazo	12,109,413.59	13,861,626.31
Fondos con Afectación Específica	24,850,725.74	8,194,737.16	Contratistas por Obras Públicas por Pagar a Corto Plazo	1,725,875.28	1,725,875.28
Derechos a Recibir Efectivo o Equivalentes	163,298.47	22,286.44	Retenciones y Contribuciones por Pagar a Corto Plazo	392,613.04	200,576.10
Cuentas por Cobrar a Corto Plazo	14,292.44	14,292.44	Otras Cuentas por Pagar a Corto Plazo	24,414,232.83	24,414,232.83
Deudores Diversos por Cobrar a Corto Plazo	149,006.03	7,994.00	Documentos por Pagar a Corto Plazo		
Derechos a Recibir Bienes o Servicios			Porción a Corto Plazo de la Deuda Pública a Largo Plazo		
Inventarios			Títulos y Valores a Corto Plazo		
Almacenes			Pasivos Diferidos a Corto Plazo		
Estimación por Pérdida o Deterioro de Activos Circulantes			Fondos y Bienes de Terceros en Garantía y/o Administración a Corto Plazo		
Otros Activos Circulantes			Provisiones a Corto Plazo		
			Otros Pasivos a Corto Plazo		
<b>TOTAL DE ACTIVOS CIRCULANTES</b>	<b>27,309,486.52</b>	<b>11,355,142.19</b>	<b>TOTAL DE PASIVOS CIRCULANTES</b>	<b>38,642,134.74</b>	<b>40,274,699.31</b>
<b>ACTIVO NO CIRCULANTE</b>			<b>PASIVO NO CIRCULANTE</b>		
Inversiones Financieras a Largo Plazo			Cuentas por Pagar a Largo Plazo		
Derechos a Recibir Efectivo o Equivalentes a Largo Plazo			Documentos por Pagar a Largo Plazo		
Bienes Inmuebles, Infraestructura y Construcciones en Proceso			Deuda Pública a Largo Plazo		
Bienes Muebles	43,031,895.65	43,900,139.14	Pasivos Diferidos a Largo Plazo		
Mobiliario y Equipo de Administración	24,849,803.26	24,841,701.75	Fondos y Bienes de Terceros en Garantía y/o Administración a Largo Plazo		
Mobiliario y Equipo Educativo y Recreativo	709,589.52	709,589.52	Provisiones a Largo Plazo		
Vehículos y Equipo de Transporte	16,060,109.83	16,936,654.83			
Equipo de Defensa y Seguridad	8,395.00	8,395.00	<b>TOTAL DE PASIVOS NO CIRCULANTES</b>	<b>38,642,134.74</b>	<b>40,274,699.31</b>
Maquinaria, Otros Equipos y Herramientas	1,403,818.04	1,403,818.04	<b>TOTAL DE PASIVO</b>	<b>38,642,134.74</b>	<b>40,274,699.31</b>
Activos Intangibles	4,672,609.37	4,880,229.27	<b>HACIENDA PÚBLICA / PATRIMONIO</b>		
Software	1,369,862.12	1,377,482.02	<b>HACIENDA PÚBLICA/PATRIMONIO CONTRIBUIDO</b>		
Licencias	3,252,747.25	3,252,747.25	Aportaciones		
Otros Activos Intangibles	50,000.00	50,000.00	Donaciones de Capital		
Depreciación, Deterioro y Amortización Acumulada de Bienes			Actualización de la Hacienda Pública/Patrimonio		
Activos Diferidos	77,917,419.19	72,154,359.77	<b>HACIENDA PÚBLICA / PATRIMONIO GENERADO</b>		
Otros Activos Diferidos	77,917,419.19	72,154,359.77	Resultados del Ejercicio (Ahorro/Desahorro)	24,781,359.69	10,778,022.08
Estimación por Pérdida o Deterioro de Activos no Circulantes			Resultados del Ejercicio (Ahorro/Desahorro)	24,781,359.69	10,778,022.08
Otros Activos no Circulantes			Resultados de Ejercicios Anteriores	89,507,716.30	81,037,148.98
			Resultados de Ejercicios Anteriores	89,507,716.30	81,037,148.98
			Revalúos		
			Reservas		
			Rectificaciones de Resultados de Ejercicios Anteriores		
			EXCESO O INSUFICIENCIA EN LA ACTUALIZACIÓN DE LA HACIENDA PÚBLICA/PATRIMONIO		
			Resultado por Posición Monetaria		
			Resultado por Tenencia de Activos no Monetarios		
<b>TOTAL DE ACTIVOS NO CIRCULANTES</b>	<b>125,821,724.21</b>	<b>120,734,728.18</b>	<b>TOTAL DE HACIENDA PÚBLICA / PATRIMONIO</b>	<b>114,289,075.99</b>	<b>91,815,171.06</b>
<b>TOTAL DE ACTIVOS</b>	<b>152,931,210.73</b>	<b>132,089,870.37</b>	<b>TOTAL DE PASIVO Y HACIENDA PÚBLICA / PATRIMONIO</b>	<b>152,931,210.73</b>	<b>132,089,870.37</b>

M.A.P. Juan Carlos Vera Zaragoza

Jefe de la Unidad de Apoyo Administrativo

C.P. Manuel de Jesús Paredes Ovilla

Jefe del Área de Recursos Financieros y Contabilidad

"Bajo protesta de decir verdad declaramos que los Estados Financieros y sus notas, son razonablemente correctos y son responsabilidad del emisor".

SISTEMA CONTABLE 2016  
ESTADO DE SITUACIÓN FINANCIERA  
AL 30 DE JUNIO DEL 2016

Página 1 de 1  
Fecha: 22/07/2016

ACTIVO	2016	2015	PASIVO	2016	2015
<b>ACTIVO CIRCULANTE</b>			<b>PASIVO CIRCULANTE</b>		
Efectivo y Equivalentes	15,879,771.24	11,332,855.75	Cuentas por Pagar a Corto Plazo	39,351,261.92	40,274,699.31
Efectivo	155,873.85		Servicios Personales por Pagar a Corto Plazo		72,388.79
Bancos/Dependencias y Otros	1,108,402.06	3,138,118.59	Proveedores por Pagar a Corto Plazo	12,464,653.35	13,861,626.31
Inversiones Temporales (Hasta 3 Meses)	1,349,219.24		Contratistas por Obras Públicas por Pagar a Corto Plazo	1,725,875.28	1,725,875.28
Fondos con Afectación Específica	13,266,276.09	8,194,737.16	Retenciones y Contribuciones por Pagar a Corto Plazo	384,196.72	200,576.10
Derechos a Recibir Efectivo o Equivalentes	188,330.47	22,286.44	Otras Cuentas por Pagar a Corto Plazo	24,776,536.57	24,414,232.83
Cuentas por Cobrar a Corto Plazo	14,292.44	14,292.44	Documentos por Pagar a Corto Plazo		
Deudores Diversos por Cobrar a Corto Plazo	174,038.03	7,994.00	Porción a Corto Plazo de la Deuda Pública a Largo Plazo		
Derechos a Recibir Bienes o Servicios			Títulos y Valores a Corto Plazo		
Inventarios			Pasivos Diferidos a Corto Plazo		
Almacenes			Fondos y Bienes de Terceros en Garantía y/o Administración a Corto Plazo		
Estimación por Pérdida o Deterioro de Activos Circulantes			Provisiones a Corto Plazo		
Otros Activos Circulantes			Otros Pasivos a Corto Plazo		
<b>TOTAL DE ACTIVOS CIRCULANTES</b>	<b>16,068,101.71</b>	<b>11,355,142.19</b>	<b>TOTAL DE PASIVOS CIRCULANTES</b>	<b>39,351,261.92</b>	<b>40,274,699.31</b>
<b>ACTIVO NO CIRCULANTE</b>			<b>PASIVO NO CIRCULANTE</b>		
Inversiones Financieras a Largo Plazo			Cuentas por Pagar a Largo Plazo		
Derechos a Recibir Efectivo o Equivalentes a Largo Plazo			Documentos por Pagar a Largo Plazo		
Bienes Inmuebles, Infraestructura y Construcciones en Proceso			Deuda Pública a Largo Plazo		
Bienes Muebles	43,031,695.65	43,800,139.14	Pasivos Diferidos a Largo Plazo		
Mobiliario y Equipo de Administración	24,849,803.26	24,841,701.75	Fondos y Bienes de Terceros en Garantía y/o Administración a Largo Plazo		
Mobiliario y Equipo Educacional y Recreativo	709,569.52	709,569.52	Provisiones a Largo Plazo		
Vehículos y Equipo de Transporte	16,060,109.83	16,936,654.83	<b>TOTAL DE PASIVOS NO CIRCULANTES</b>		
Equipo de Defensa y Seguridad	8,395.00	8,395.00	<b>TOTAL DE PASIVO</b>	<b>39,351,261.92</b>	<b>40,274,699.31</b>
Maquinaria, Otros Equipos y Herramientas	1,403,818.04	1,403,818.04	<b>HACIENDA PÚBLICA / PATRIMONIO</b>		
Activos Intangibles	4,672,609.37	4,680,229.27	<b>HACIENDA PÚBLICA/PATRIMONIO CONTRIBUIDO</b>		
Software	1,369,852.12	1,377,462.02	Aportaciones		
Licencias	3,252,747.25	3,252,747.25	Donaciones de Capital		
Otros Activos Intangibles	50,000.00	50,000.00	Actualización de la Hacienda Pública/Patrimonio		
Depreciación, Deterioro y Amortización Acumulada de Bienes			<b>HACIENDA PÚBLICA / PATRIMONIO GENERADO</b>		
Activos Diferidos	78,015,163.26	72,154,359.77	Resultados del Ejercicio (Ahorro/Desahorro)	13,368,101.56	10,778,022.08
Otros Activos Diferidos	78,015,163.26	72,154,359.77	Resultados del Ejercicio (Ahorro/Desahorro)	13,368,101.56	10,778,022.08
Estimación por Pérdida o Deterioro de Activos no Circulantes			Resultados de Ejercicios Anteriores	89,068,206.51	81,037,148.98
Otros Activos no Circulantes			Resultados de Ejercicios Anteriores	89,068,206.51	81,037,148.98
			Revalúos		
<b>TOTAL DE ACTIVOS NO CIRCULANTES</b>	<b>125,719,468.28</b>	<b>120,734,728.18</b>	Reservas		
<b>TOTAL DE ACTIVOS</b>	<b>141,787,569.99</b>	<b>132,089,870.37</b>	Rectificaciones de Resultados de Ejercicios Anteriores		
			<b>EXCESO O INSUFICIENCIA EN LA ACTUALIZACIÓN DE LA HACIENDA PÚBLICA/PATRIMONIO</b>		
			Resultado por Posición Monetaria		
			Resultado por Tenencia de Activos no Monetarios		
			<b>TOTAL DE HACIENDA PÚBLICA / PATRIMONIO</b>	<b>102,436,308.07</b>	<b>91,815,171.06</b>
			<b>TOTAL DE PASIVO Y HACIENDA PÚBLICA / PATRIMONIO</b>	<b>141,787,569.99</b>	<b>132,089,870.37</b>

C.P. Miguel Agustín López Camacho  
Secretaría de la Función Pública

M.A.P. Juan Carlos Vera Zaragoza  
Jefe de la Unidad de Apoyo Administrativo

"Bajo protesta de decir verdad declaramos que los Estados Financieros y sus notas, son razonablemente correctos y son responsabilidad del emisor".

SISTEMA CONTABLE 2016  
ESTADO DE SITUACIÓN FINANCIERA  
AL 30 DE JUNIO DEL 2016

Página 1 de 1  
Fecha: 22/07/2016

ACTIVO	2016	2015	PASIVO	2016	2015
<b>ACTIVO CIRCULANTE</b>			<b>PASIVO CIRCULANTE</b>		
Efectivo y Equivalentes	15,879,771.24	11,332,855.75	Cuentas por Pagar a Corto Plazo	39,351,261.92	40,274,699.31
Derechos a Recibir Efectivo o Equivalentes	188,330.47	22,286.44	Documentos por Pagar a Corto Plazo		
Derechos a Recibir Bienes o Servicios			Porción a Corto Plazo de la Deuda Pública a Largo Plazo		
Inventarios			Títulos y Valores a Corto Plazo		
Almacenes			Pasivos Diferidos a Corto Plazo		
Estimación por Pérdida o Deterioro de Activos Circulantes			Fondos y Bienes de Terceros en Garantía y/o Administración a Corto Plazo		
Otros Activos Circulantes			Provisiones a Corto Plazo		
			Otros Pasivos a Corto Plazo		
<b>TOTAL DE ACTIVOS CIRCULANTES</b>	<b>16,068,101.71</b>	<b>11,355,142.19</b>	<b>TOTAL DE PASIVOS CIRCULANTES</b>	<b>39,351,261.92</b>	<b>40,274,699.31</b>
<b>ACTIVO NO CIRCULANTE</b>			<b>PASIVO NO CIRCULANTE</b>		
Inversiones Financieras a Largo Plazo			Cuentas por Pagar a Largo Plazo		
Derechos a Recibir Efectivo o Equivalentes a Largo Plazo			Documentos por Pagar a Largo Plazo		
Bienes Inmuebles, Infraestructura y Construcciones en Proceso			Deuda Pública a Largo Plazo		
Bienes Muebles	43,031,695.65	43,900,139.14	Pasivos Diferidos a Largo Plazo		
Activos Intangibles	4,672,609.37	4,680,229.27	Fondos y Bienes de Terceros en Garantía y/o Administración a Largo Plazo		
Depreciación, Deterioro y Amortización Acumulada de Bienes			Provisiones a Largo Plazo		
Activos Diferidos	78,015,163.26	72,154,359.77	<b>TOTAL DE PASIVOS NO CIRCULANTES</b>		
Estimación por Pérdida o Deterioro de Activos no Circulantes			<b>TOTAL DE PASIVO</b>	<b>39,351,261.92</b>	<b>40,274,699.31</b>
Otros Activos no Circulantes			<b>HACIENDA PÚBLICA / PATRIMONIO</b>		
			<b>HACIENDA PÚBLICA/PATRIMONIO CONTRIBUIDO</b>		
			Aportaciones		
			Donaciones de Capital		
			Actualización de la Hacienda Pública/Patrimonio		
			<b>HACIENDA PÚBLICA / PATRIMONIO GENERADO</b>		
			Resultados del Ejercicio (Ahorro/Desahorro)	13,368,101.56	10,778,022.08
			Resultados de Ejercicios Anteriores	89,068,206.51	81,037,148.98
			Revalúos		
			Reservas		
			Rectificaciones de Resultados de Ejercicios Anteriores		
			<b>EXCESO O INSUFICIENCIA EN LA ACTUALIZACIÓN DE LA</b>		
			<b>HACIENDA PÚBLICA/PATRIMONIO</b>		
			Resultado por Posición Monetaria		
			Resultado por Tenencia de Activos no Monetarios		
<b>TOTAL DE ACTIVOS NO CIRCULANTES</b>	<b>125,719,468.28</b>	<b>120,734,728.18</b>	<b>TOTAL DE HACIENDA PÚBLICA / PATRIMONIO</b>	<b>102,436,308.07</b>	<b>91,815,171.06</b>
<b>TOTAL DE ACTIVOS</b>	<b>141,787,569.99</b>	<b>132,089,870.37</b>	<b>TOTAL DE PASIVO Y HACIENDA PÚBLICA / PATRIMONIO</b>	<b>141,787,569.99</b>	<b>132,089,870.37</b>

C.P. Miguel Agustín López Camacho  
Secretario de la Función Pública

M.A.P. Juan Carlos Vefa Zaragoza  
Jefe de la Unidad de Apoyo Administrativo

"Bajo protesta de decir verdad declaramos que los Estados Financieros y sus notas, son razonablemente correctos y son responsabilidad del emisor".



SISTEMA CONTABLE 2016  
ESTADO DE SITUACIÓN FINANCIERA  
AL 31 DE MARZO DEL 2016

Página 1 de 1

Fecha: 12/05/2016

ACTIVO	2016	2015	PASIVO	2016	2015
<b>ACTIVO</b>			<b>PASIVO</b>		
<b>ACTIVO CIRCULANTE</b>			<b>PASIVO CIRCULANTE</b>		
Efectivo y Equivalentes			Cuentas por Pagar a Corto Plazo	39,761,522.75	40,274,699.31
Efectivo	31,720,251.65	11,332,855.75	Servicios Personales por Pagar a Corto Plazo	72,388.79	72,388.79
Bancos/Dependencias y Otros	100,000.00		Proveedores por Pagar a Corto Plazo	13,349,139.14	13,861,626.31
Bancos/Dependencias y Otros	3,878,692.64	3,138,118.59	Contratistas por Obras Públicas por Pagar a Corto Plazo	1,725,875.28	1,725,875.28
Fondos con Afectación Específica	27,741,559.01	8,194,737.16	Retenciones y Contribuciones por Pagar a Corto Plazo	199,886.71	200,576.10
Derechos a Recibir Efectivo o Equivalentes	74,904.47	22,286.44	Otras Cuentas por Pagar a Corto Plazo	24,414,232.83	24,414,232.83
Cuentas por Cobrar a Corto Plazo	14,292.44	14,292.44	Documentos por Pagar a Corto Plazo		
Deudores Diversos por Cobrar a Corto Plazo	60,612.03	7,094.00	Porción a Corto Plazo de la Deuda Pública a Largo Plazo		
Derechos a Recibir Bienes o Servicios			Títulos y Valores a Corto Plazo		
Inventarios			Pasivos Diferidos a Corto Plazo		
Almacenes			Fondos y Bienes de Terceros en Garantía y/o Administración a Corto Plazo		
Estimación por Pérdida o Deterioro de Activos Circulantes			Provisiones a Corto Plazo		
Otros Activos Circulantes			Otros Pasivos a Corto Plazo		
<b>TOTAL DE ACTIVOS CIRCULANTES</b>	<b>31,795,156.12</b>	<b>11,355,142.19</b>	<b>TOTAL DE PASIVOS CIRCULANTES</b>	<b>39,761,522.75</b>	<b>40,274,699.31</b>
<b>ACTIVO NO CIRCULANTE</b>			<b>PASIVO NO CIRCULANTE</b>		
Inversiones Financieras a Largo Plazo			Cuentas por Pagar a Largo Plazo		
Derechos a Recibir Efectivo o Equivalentes a Largo Plazo			Documentos por Pagar a Largo Plazo		
Bienes Inmuebles, Infraestructura y Construcciones en Proceso			Deuda Pública a Largo Plazo		
Bienes Muebles			Pasivos Diferidos a Largo Plazo		
Mobiliario y Equipo de Administración	43,908,240.65	43,900,139.14	Fondos y Bienes de Terceros en Garantía y/o Administración a Largo Plazo		
Mobiliario y Equipo Educativo y Recreativo	24,849,803.25	24,841,701.75	Provisiones a Largo Plazo		
Vehículos y Equipo de Transporte	709,569.52	709,569.52	<b>TOTAL DE PASIVOS NO CIRCULANTES</b>		
Equipo de Defensa y Seguridad	16,936,654.83	16,936,654.83	<b>TOTAL DE PASIVO</b>	<b>39,761,522.75</b>	<b>40,274,699.31</b>
Maquinaria, Otros Equipos y Herramientas	8,395.00	8,395.00	<b>HACIENDA PÚBLICA / PATRIMONIO</b>		
Activos Intangibles	4,672,609.37	4,680,229.27	<b>HACIENDA PÚBLICA/PATRIMONIO CONTRIBUIDO</b>		
Software	1,369,862.12	1,377,482.02	Aportaciones		
Licencias	3,252,747.25	3,252,747.25	Donaciones de Capital		
Otros Activos Intangibles	50,000.00	50,000.00	Actualización de la Hacienda Pública/Patrimonio		
Depreciación, Deterioro y Amortización Acumulada de Bienes			<b>HACIENDA PÚBLICA / PATRIMONIO</b>		
Activos Diferidos	72,154,359.77	72,154,359.77	Resultados del Ejercicio (Ahorro/Desahorro)	20,872,316.08	10,778,022.08
Otros Activos Diferidos	72,154,359.77	72,154,359.77	Resultados del Ejercicio (Ahorro/Desahorro)	20,872,316.08	10,778,022.08
Estimación por Pérdida o Deterioro de Activos no Circulantes			Resultados de Ejercicios Anteriores	91,896,527.08	81,037,148.98
Otros Activos no Circulantes			Resultados de Ejercicios Anteriores	91,896,527.08	81,037,148.98
<b>TOTAL DE ACTIVOS NO CIRCULANTES</b>	<b>120,735,209.79</b>	<b>120,734,728.18</b>	Reservas		
<b>TOTAL DE ACTIVOS</b>	<b>152,530,365.91</b>	<b>132,089,870.37</b>	Rectificaciones de Resultados de Ejercicios Anteriores		
			EXCESO O INSUFICIENCIA EN LA ACTUALIZACIÓN DE LA HACIENDA PÚBLICA/PATRIMONIO		
			Resultado por Posición Monetaria		
			Resultado por Tenencia de Activos no Monetarios		
			<b>TOTAL DE HACIENDA PÚBLICA / PATRIMONIO</b>	<b>112,768,843.16</b>	<b>81,815,171.06</b>
			<b>TOTAL DE PASIVO Y HACIENDA PÚBLICA / PATRIMONIO</b>	<b>152,530,365.91</b>	<b>132,089,870.37</b>

M.A.P. Juan Carlos Vera Zaragoza

Jefe de la Unidad de Apoyo Administrativo

C.P. Manuel de Jesús Paredes Ovilla

Jefe del Área de Recursos Financieros y Contabilidad

"Bajo protesta de decir verdad declaramos que los Estados Financieros y sus notas, son razonablemente correctos y son responsabilidad del emisor".

SISTEMA CONTABLE 2016  
ESTADO DE SITUACIÓN FINANCIERA  
AL 31 DE MARZO DEL 2016

Página 1 de 1  
Fecha: 12/05/2016

ACTIVO	2016	2015	PASIVO	2016	2015
<b>ACTIVO</b>			<b>PASIVO</b>		
<b>ACTIVO CIRCULANTE</b>			<b>PASIVO CIRCULANTE</b>		
Efectivo y Equivalentes	31,720,251.65	11,332,855.75	Cuentas por Pagar a Corto Plazo	39,761,522.75	40,274,699.31
Derechos a Recibir Efectivo o Equivalentes	74,904.47	22,286.44	Documentos por Pagar a Corto Plazo		
Derechos a Recibir Bienes o Servicios			Porción a Corto Plazo de la Deuda Pública a Largo Plazo		
Inventarios			Títulos y Valores a Corto Plazo		
Almacenes			Pasivos Diferidos a Corto Plazo		
Estimación por Pérdida o Deterioro de Activos Circulantes			Fondos y Bienes de Terceros en Garantía y/o Administración a Corto Plazo		
Otros Activos Circulantes			Provisiones a Corto Plazo		
			Otros Pasivos a Corto Plazo		
<b>TOTAL DE ACTIVOS CIRCULANTES</b>	<b>31,795,156.12</b>	<b>11,355,142.19</b>	<b>TOTAL DE PASIVOS CIRCULANTES</b>		
<b>ACTIVO NO CIRCULANTE</b>			<b>PASIVO NO CIRCULANTE</b>		
Inversiones Financieras a Largo Plazo			Cuentas por Pagar a Largo Plazo		
Derechos a Recibir Efectivo o Equivalentes a Largo Plazo			Documentos por Pagar a Largo Plazo		
Bienes Inmuebles, Infraestructura y Construcciones en Proceso			Deuda Pública a Largo Plazo		
Bienes Muebles	43,808,240.85	43,900,139.14	Pasivos Diferidos a Largo Plazo		
Activos Intangibles	4,672,609.37	4,680,229.27	Fondos y Bienes de Terceros en Garantía y/o Administración a Largo Plazo		
Depreciación, Deterioro y Amortización Acumulada de Bienes			Provisiones a Largo Plazo		
Activos Diferidos	72,154,359.77	72,154,359.77	<b>TOTAL DE PASIVOS NO CIRCULANTES</b>		
Estimación por Pérdida o Deterioro de Activos no Circulantes			<b>TOTAL DE PASIVO</b>	<b>39,761,522.75</b>	<b>40,274,699.31</b>
Otros Activos no Circulantes			<b>HACIENDA PÚBLICA / PATRIMONIO</b>		
			<b>HACIENDA PÚBLICA/PATRIMONIO CONTRIBUIDO</b>		
<b>TOTAL DE ACTIVOS NO CIRCULANTES</b>	<b>120,735,209.79</b>	<b>120,734,728.18</b>	Aportaciones		
<b>TOTAL DE ACTIVOS</b>	<b>152,530,365.91</b>	<b>132,089,870.37</b>	Donaciones de Capital		
			Actualización de la Hacienda Pública/Patrimonio		
			<b>HACIENDA PÚBLICA / PATRIMONIO</b>		
			Resultados del Ejercicio (Ahorro/Desahorro)	20,872,316.08	10,778,022.08
			Resultados de Ejercicios Anteriores	91,896,527.08	81,037,148.98
			Revalúos		
			Reservas		
			Rectificaciones de Resultados de Ejercicios Anteriores		
			<b>EXCESO O INSUFICIENCIA EN LA ACTUALIZACIÓN DE LA</b>		
			<b>HACIENDA PÚBLICA/PATRIMONIO</b>		
			Resultado por Posición Monetaria		
			Resultado por Tenencia de Activos no Monetarios		
			<b>TOTAL DE HACIENDA PÚBLICA / PATRIMONIO</b>	<b>112,768,843.16</b>	<b>91,815,171.06</b>
			<b>TOTAL DE PASIVO Y HACIENDA PÚBLICA / PATRIMONIO</b>	<b>152,530,365.91</b>	<b>132,089,870.37</b>

M.A.P. Juan Carlos Vera Zaragoza

Jefe de la Unidad de Apoyo Administrativo

C.P. Manuel de Jesús Paredes Ovilla

Jefe del Área de Recursos Financieros y Contabilidad

"Bajo protesta de decir verdad declaramos que los Estados Financieros y sus notas, son razonablemente correctos y son responsabilidad del emisor".

SISTEMA CONTABLE 2015  
ESTADO DE SITUACIÓN FINANCIERA  
AL 31 DE DICIEMBRE DEL 2015

Página 1 de 1  
Fecha: 17/02/2016

ACTIVO	2015	2014	PASIVO	2015	2014
<b>A C T I V O</b>			<b>P A S I V O</b>		
<b>ACTIVO CIRCULANTE</b>			<b>PASIVO CIRCULANTE</b>		
Efectivo y Equivalentes	11,332,855.75	23,110,230.99	Cuentas por Pagar a Corto Plazo	40,274,699.31	40,306,812.44
Derechos a Recibir Efectivo o Equivalentes	22,286.44	14,292.44	Documentos por Pagar a Corto Plazo		
Derechos a Recibir Bienes o Servicios			Porción a Corto Plazo de la Deuda Pública a Largo Plazo		
Inventarios			Títulos y Valores a Corto Plazo		
Almacenes			Pasivos Diferidos a Corto Plazo		
Estimación por Pérdida o Deterioro de Activos Circulantes			Fondos y Bienes de Terceros en Garantía y/o Administración a Corto Plazo		
Otros Activos Circulantes			Provisiones a Corto Plazo		
			Otros Pasivos a Corto Plazo		
<b>TOTAL DE ACTIVOS CIRCULANTES</b>	<b>11,355,142.19</b>	<b>23,124,523.43</b>	<b>TOTAL DE PASIVOS CIRCULANTES</b>	<b>40,274,699.31</b>	<b>40,306,812.44</b>
<b>ACTIVO NO CIRCULANTE</b>			<b>PASIVO NO CIRCULANTE</b>		
Inversiones Financieras a Largo Plazo			Cuentas por Pagar a Largo Plazo		
Derechos a Recibir Efectivo o Equivalentes a Largo Plazo			Documentos por Pagar a Largo Plazo		
Bienes Inmuebles, Infraestructura y Construcciones en Proceso			Deuda Pública a Largo Plazo		
Bienes Muebles	43,900,139.14	48,040,007.25	Pasivos Diferidos a Largo Plazo		
Activos Intangibles	4,680,229.27	4,661,526.99	Fondos y Bienes de Terceros en Garantía y/o Administración a Largo Plazo		
Depreciación, Deterioro y Amortización Acumulada de Bienes			Provisiones a Largo Plazo		
Activos Diferidos	72,154,359.77	48,607,420.73	<b>TOTAL DE PASIVOS NO CIRCULANTES</b>	<b>40,274,699.31</b>	<b>40,306,812.44</b>
Estimación por Pérdida o Deterioro de Activos no Circulantes			<b>TOTAL DE PASIVO</b>	<b>40,274,699.31</b>	<b>40,306,812.44</b>
Otros Activos no Circulantes			<b>HACIENDA PÚBLICA / PATRIMONIO</b>		
			<b>HACIENDA PÚBLICA/PATRIMONIO CONTRIBUIDO</b>		
<b>TOTAL DE ACTIVOS NO CIRCULANTES</b>	<b>120,734,728.18</b>	<b>101,308,954.97</b>	Aportaciones		
<b>TOTAL DE ACTIVOS</b>	<b>132,089,870.37</b>	<b>124,433,478.40</b>	Donaciones de Capital		
			Actualización de la Hacienda Pública/Patrimonio		
			<b>HACIENDA PÚBLICA / PATRIMONIO</b>		
			Resultados del Ejercicio (Ahorro/Desahorro)	10,778,022.08	(12,370,565.59)
			Resultados de Ejercicios Anteriores	81,037,148.98	96,497,231.55
			Revalúos		
			Reservas		
			Rectificaciones de Resultados de Ejercicios Anteriores		
			<b>EXCESO O INSUFICIENCIA EN LA ACTUALIZACIÓN DE LA</b>		
			<b>HACIENDA PÚBLICA/PATRIMONIO</b>		
			Resultado por Posición Monetaria		
			Resultado por Tenencia de Activos no Monetarios		
			<b>TOTAL DE HACIENDA PÚBLICA / PATRIMONIO</b>	<b>91,815,171.06</b>	<b>84,126,665.96</b>
			<b>TOTAL DE PASIVO Y HACIENDA PÚBLICA / PATRIMONIO</b>	<b>132,089,870.37</b>	<b>124,433,478.40</b>

C.P. Miguel Agustín López Camacho  
Secretario de la Función Pública

M.A.P. Juan Carlos Vera Zaragoza  
Jefe de la Unidad de Apoyo Administrativo

"Bajo protesta de decir verdad declaramos que los Estados Financieros y sus notas, son razonablemente correctos y son responsabilidad del emisor".

SECRETARÍA DE LA FUNCIÓN PÚBLICA

SISTEMA CONTABLE 2015  
ESTADO DE SITUACIÓN FINANCIERA  
AL 30 DE SEPTIEMBRE DEL 2015

Página 1 de 3

Fecha: 09/10/2015

ACTIVO	2015	2014	PASIVO	2015	2014
<b>ACTIVO</b>			<b>PASIVO</b>		
<b>ACTIVO CIRCULANTE</b>			<b>PASIVO CIRCULANTE</b>		
Efectivo y Equivalentes	25,697,019.62	23,110,230.99	Cuentas por Pagar a Corto Plazo	34,232,401.42	40,306,812.44
Efectivo	79,004.16		Proveedores por Pagar a Corto Plazo	7,890,306.14	13,965,820.86
Bancos/Dependencias y Otros	4,738,275.19	6,691,643.86	Contratistas por Obras Públicas por Pagar a Corto Plazo	1,725,875.28	1,725,875.28
Fondos con Afectación Específica	20,879,740.27	16,418,587.13	Retenciones y Contribuciones por Pagar a Corto Plazo	201,987.17	200,883.47
Derechos a Recibir Efectivo o Equivalentes	452,096.88	14,292.44	Otras Cuentas por Pagar a Corto Plazo	24,414,232.83	24,414,232.83
Cuentas por Cobrar a Corto Plazo	14,292.44	14,292.44	Documentos por Pagar a Corto Plazo		
Deudores Diversos por Cobrar a Corto Plazo	437,804.44		Porción a Corto Plazo de la Deuda Pública a Largo Plazo		
Derechos a Recibir Bienes o Servicios			Titulos y Valores a Corto Plazo		
Inventarios			Pasivos Diferidos a Corto Plazo		
Almacenes			Fondos y Bienes de Terceros en Garantía y/o Administración a Corto Plazo		
Estimación por Pérdida o Deterioro de Activos Circulantes			Provisiones a Corto Plazo		
Otros Activos Circulantes			Otros Pasivos a Corto Plazo		
TOTAL DE ACTIVOS CIRCULANTES	26,149,116.50	23,124,523.43	TOTAL DE PASIVOS CIRCULANTES	34,232,401.42	40,306,812.44
<b>ACTIVO NO CIRCULANTE</b>			<b>PASIVO NO CIRCULANTE</b>		
			Cuentas por Pagar a Largo Plazo		

SECRETARÍA DE LA FUNCIÓN PÚBLICA

SISTEMA CONTABLE 2015  
ESTADO DE SITUACIÓN FINANCIERA  
AL 30 DE SEPTIEMBRE DEL 2015

Página 2 de 3

Fecha: 09/10/2015

ACTIVO	2015	2014	PASIVO	2015	2014
Inversiones Financieras a Largo Plazo			Documentos por Pagar a Largo Plazo		
Derechos a Recibir Efectivo o Equivalentes a Largo Plazo					
Bienes Inmuebles, Infraestructura y Construcciones en Proceso			Deuda Pública a Largo Plazo		
			Pasivos Diferidos a Largo Plazo		
Bienes Muebles	48,489,591.10	48,040,007.25	Fondos y Bienes de Terceros en Garantía y/o Administración a Largo Plazo		
Mobiliario y Equipo de Administración	26,777,777.56	27,142,513.58			
Mobiliario y Equipo Educativo y Recreativo	741,504.97	788,614.49			
Vehículos y Equipo de Transporte	19,562,810.93	18,695,015.93			
Equipo de Defensa y Seguridad	8,395.00	12,592.50			
Maquinaria, Otros Equipos y Herramientas	1,399,102.64	1,401,270.75			
Activos Intangibles	4,655,154.71	4,661,526.99	Provisiones a Largo Plazo		
Software	1,377,482.02	1,383,854.30			
Licencias	3,227,672.69	3,227,672.69			
Otros Activos Intangibles	50,000.00	50,000.00			
Depreciación, Deterioro y Amortización Acumulada de Bienes			TOTAL DE PASIVOS NO CIRCULANTES		
			TOTAL DE PASIVO	34,232,401.42	40,306,812.44
Activos Diferidos	48,737,811.88	48,607,420.73	HACIENDA PÚBLICA / PATRIMONIO		
			HACIENDA PÚBLICA/PATRIMONIO CONTRIBUIDO		
Otros Activos Diferidos	48,737,811.88	48,607,420.73	Aportaciones		
			Donaciones de Capital		
			Actualización de la Hacienda Pública/Patrimonio		
			HACIENDA PÚBLICA / PATRIMONIO		
			Resultados del Ejercicio (Ahorro/Desahorro)	9,530,702.36	(12,370,565.59)

SECRETARÍA DE LA FUNCIÓN PÚBLICA

SISTEMA CONTABLE 2015  
ESTADO DE SITUACIÓN FINANCIERA  
AL 30 DE SEPTIEMBRE DEL 2015

Página 3 de 3

Fecha: 09/10/2015

ACTIVO	2015	2014	PASIVO	2015	2014
Estimación por Pérdida o Deterioro de Activos no Circulantes			Resultados del Ejercicio (Ahorro/Desahorro)	9,530,702.36	(12,370,565.59)
Otros Activos no Circulantes			Resultados de Ejercicios Anteriores	84,268,570.41	96,497,231.55
			Resultados de Ejercicios Anteriores	84,268,570.41	96,497,231.55
			Revalúos		
			Reservas		
			Rectificaciones de Resultados de Ejercicios Anteriores		
			EXCESO O INSUFICIENCIA EN LA ACTUALIZACIÓN DE LA HACIENDA PÚBLICA/PATRIMONIO		
			Resultado por Posición Monetaria		
			Resultado por Tenencia de Activos no Monetarios		
TOTAL DE ACTIVOS NO CIRCULANTES	101,882,557.69	101,308,954.97	TOTAL DE HACIENDA PÚBLICA / PATRIMONIO	93,799,272.77	84,126,665.96
TOTAL DE ACTIVOS	128,031,674.19	124,433,478.40	TOTAL DE PASIVO Y HACIENDA PÚBLICA / PATRIMONIO	128,031,674.19	124,433,478.40

  
C.P. Miguel Agustín López Camacho  
Secretario de la Función Pública

  
M.A.P. Juan Carlos Vera Zaragoza  
Jefe de la Unidad de Apoyo Administrativo

"Bajo protesta de decir verdad declaramos que los Estados Financieros y sus notas, son razonablemente correctos y son responsabilidad del emisor".

SECRETARÍA DE LA FUNCIÓN PÚBLICA

SISTEMA CONTABLE 2015  
ESTADO DE SITUACIÓN FINANCIERA  
AL 30 DE SEPTIEMBRE DEL 2015

Página 1 de 3

Fecha: 09/10/2015

ACTIVO	2015	2014	PASIVO	2015	2014
<b>ACTIVO</b>			<b>PASIVO</b>		
<b>ACTIVO CIRCULANTE</b>			<b>PASIVO CIRCULANTE</b>		
Efectivo y Equivalentes	25,697,019.62	23,110,230.99	Cuentas por Pagar a Corto Plazo	34,232,401.42	40,306,812.44
Derechos a Recibir Efectivo o Equivalentes	452,096.88	14,292.44	Documentos por Pagar a Corto Plazo		
Derechos a Recibir Bienes o Servicios			Porción a Corto Plazo de la Deuda Pública a Largo Plazo		
Inventarios			Títulos y Valores a Corto Plazo		
Almacenes			Pasivos Diferidos a Corto Plazo		
Estimación por Pérdida o Deterioro de Activos Circulantes			Fondos y Bienes de Terceros en Garantía y/o Administración a Corto Plazo		
Otros Activos Circulantes			Provisiones a Corto Plazo		
			Otros Pasivos a Corto Plazo		
<b>TOTAL DE ACTIVOS CIRCULANTES</b>	<b>26,149,116.50</b>	<b>23,124,523.43</b>	<b>TOTAL DE PASIVOS CIRCULANTES</b>	<b>34,232,401.42</b>	<b>40,306,812.44</b>
<b>ACTIVO NO CIRCULANTE</b>			<b>PASIVO NO CIRCULANTE</b>		
Inversiones Financieras a Largo Plazo			Cuentas por Pagar a Largo Plazo		
Derechos a Recibir Efectivo o Equivalentes a Largo Plazo			Documentos por Pagar a Largo Plazo		
Bienes Inmuebles, Infraestructura y Construcciones en Proceso			Deuda Pública a Largo Plazo		
Bienes Muebles	48,489,591.10	48,040,007.25	Pasivos Diferidos a Largo Plazo		
			Fondos y Bienes de Terceros en Garantía y/o Administración a Largo Plazo		
			Provisiones a Largo Plazo		

SECRETARÍA DE LA FUNCIÓN PÚBLICA

SISTEMA CONTABLE 2015  
ESTADO DE SITUACIÓN FINANCIERA  
AL 30 DE SEPTIEMBRE DEL 2015

Página 2 de 3

Fecha: 09/10/2015

ACTIVO	2015	2014	PASIVO	2015	2014
Activos Intangibles	4,655,154.71	4,661,526.99			
Depreciación, Deterioro y Amortización Acumulada de Bienes			TOTAL DE PASIVOS NO CIRCULANTES		
			TOTAL DE PASIVO	34,232,401.42	40,306,812.44
			HACIENDA PÚBLICA / PATRIMONIO		
			HACIENDA PÚBLICA/PATRIMONIO CONTRIBUIDO		
			Aportaciones		
Activos Diferidos	48,737,811.88	48,607,420.73	Donaciones de Capital		
			Actualización de la Hacienda Pública/Patrimonio		
			HACIENDA PÚBLICA / PATRIMONIO		
			Resultados del Ejercicio (Ahorro/Desahorro)	9,530,702.36	(12,370,565.59)
Estimación por Pérdida o Deterioro de Activos no Circulantes			Resultados de Ejercicios Anteriores	84,268,570.41	96,497,231.55
Otros Activos no Circulantes			Revalúos		
			Reservas		
			Rectificaciones de Resultados de Ejercicios Anteriores		
			EXCESO O INSUFICIENCIA EN LA ACTUALIZACIÓN DE LA HACIENDA PÚBLICA/PATRIMONIO		
			Resultado por Posición Monetaria		
			Resultado por Tenencia de Activos no Monetarios		
TOTAL DE ACTIVOS NO CIRCULANTES	101,882,557.69	101,308,954.97	TOTAL DE HACIENDA PÚBLICA / PATRIMONIO	93,799,272.77	84,126,665.96
TOTAL DE ACTIVOS	128,031,674.19	124,433,478.40	TOTAL DE PASIVO Y HACIENDA PÚBLICA / PATRIMONIO	128,031,674.19	124,433,478.40




SECRETARÍA DE LA FUNCIÓN PÚBLICA

SISTEMA CONTABLE 2015  
ESTADO DE SITUACIÓN FINANCIERA  
AL 30 DE SEPTIEMBRE DEL 2015

Página 3 de 3

Fecha: 09/10/2015

ACTIVO	2015	2014	PASIVO	2015	2014
--------	------	------	--------	------	------

  
C.P. Miguel Agustín López Camacho  
Secretario de la Función Pública

  
M.A.P. Juan Carlos Vera Zaragoza  
Jefe de la Unidad de Apoyo Administrativo

“Bajo protesta de decir verdad declaramos que los Estados Financieros y sus notas, son razonablemente correctos y son responsabilidad del emisor”.

SISTEMA CONTABLE 2015  
ESTADO DE SITUACIÓN FINANCIERA  
AL 30 DE JUNIO DEL 2015

Página 1 de 3

Fecha: 03/08/2015

Descripción	2015	2014	Descripción	2015	2014
<b>A C T I V O</b>			<b>P A S I V O</b>		
<b>ACTIVO CIRCULANTE</b>			<b>PASIVO CIRCULANTE</b>		
Efectivo y Equivalentes	23,260,005.96	23,110,230.99	Cuentas por Pagar a Corto Plazo	36,270,429.71	40,306,812.44
Efectivo	119,849.00		Proveedores por Pagar a Corto Plazo	9,929,910.61	13,965,820.86
Bancos/Dependencias y Otros	4,486,898.20	6,691,643.86	Contratistas por Obras Públicas por Pagar a Corto Plazo	1,725,875.28	1,725,875.28
Fondos con Afectación Específica	18,653,258.76	16,418,587.13	Retenciones y Contribuciones por Pagar a Corto Plazo	200,410.99	200,883.47
Derechos a Recibir Efectivo o Equivalentes	148,681.44	14,292.44	Otras Cuentas por Pagar a Corto Plazo	24,414,232.83	24,414,232.83
Cuentas por Cobrar a Corto Plazo	14,292.44	14,292.44	Documentos por Pagar a Corto Plazo		
Deudores Diversos por Cobrar a Corto Plazo	134,389.00		Porción a Corto Plazo de la Deuda Pública a Largo Plazo		
Derechos a Recibir Bienes o Servicios			Titulos y Valores a Corto Plazo		
Inventarios			Pasivos Diferidos a Corto Plazo		
Almacenes			Fondos y Bienes de Terceros en Garantía y/o Administración a Corto Plazo		
Estimación por Pérdida o Deterioro de Activos Circulantes			Provisiones a Corto Plazo		
Otros Activos Circulantes			Otros Pasivos a Corto Plazo		
TOTAL DE ACTIVOS CIRCULANTES	23,408,687.40	23,124,523.43	TOTAL DE PASIVOS CIRCULANTES	36,270,429.71	40,306,812.44
<b>ACTIVO NO CIRCULANTE</b>			<b>PASIVO NO CIRCULANTE</b>		
			Cuentas por Pagar a Largo Plazo		

SECRETARÍA DE LA FUNCIÓN PÚBLICA

SISTEMA CONTABLE 2015  
ESTADO DE SITUACIÓN FINANCIERA  
AL 30 DE JUNIO DEL 2015

Página 2 de 3

Fecha: 03/08/2015

Descripción	2015	2014	Descripción	2015	2014
<b>Inversiones Financieras a Largo Plazo</b>			<b>Documentos por Pagar a Largo Plazo</b>		
<b>Derechos a Recibir Efectivo o Equivalentes a Largo Plazo</b>			<b>Deuda Pública a Largo Plazo</b>		
<b>Bienes Inmuebles, Infraestructura y Construcciones en Proceso</b>			<b>Pasivos Diferidos a Largo Plazo</b>		
<b>Bienes Muebles</b>	<b>48,442,231.48</b>	<b>48,040,007.25</b>	<b>Fondos y Bienes de Terceros en Garantía y/o Administración a Largo Plazo</b>		
Mobiliario y Equipo de Administración	26,760,694.18	27,142,513.58			
Mobiliario y Equipo Educativo y Recreativo	737,575.90	788,614.49			
Vehículos y Equipo de Transporte	19,562,810.93	18,695,015.93			
Equipo de Defensa y Seguridad	8,395.00	12,592.50			
Maquinaria, Otros Equipos y Herramientas	1,372,755.47	1,401,270.75			
<b>Activos Intangibles</b>	<b>4,655,154.71</b>	<b>4,661,526.99</b>	<b>Provisiones a Largo Plazo</b>		
Software	1,377,482.02	1,383,854.30			
Licencias	3,227,672.69	3,227,672.69			
Otros Activos Intangibles	50,000.00	50,000.00			
<b>Depreciación, Deterioro y Amortización Acumulada de Bienes</b>			<b>TOTAL DE PASIVOS NO CIRCULANTES</b>		
<b>Activos Diferidos</b>	<b>50,823,277.99</b>	<b>48,607,420.73</b>	<b>TOTAL DE PASIVO</b>	<b>36,270,429.71</b>	<b>40,306,812.44</b>
Otros Activos Diferidos	50,823,277.99	48,607,420.73	<b>HACIENDA PÚBLICA / PATRIMONIO</b>		
			<b>HACIENDA PÚBLICA/PATRIMONIO CONTRIBUÍDO</b>		
			<b>Aportaciones</b>		
			<b>Donaciones de Capital</b>		
			<b>Actualización de la Hacienda Pública/Patrimonio</b>		
			<b>HACIENDA PÚBLICA / PATRIMONIO GENERADO</b>		
			<b>Resultados del Ejercicio (Ahorro/Desahorro)</b>	<b>6,790,351.46</b>	<b>(12,370,565.59)</b>

SECRETARÍA DE LA FUNCIÓN PÚBLICA

SISTEMA CONTABLE 2015  
ESTADO DE SITUACIÓN FINANCIERA  
AL 30 DE JUNIO DEL 2015

Página 3 de 3

Fecha: 03/08/2015

Descripción	2015	2014	Descripción	2015	2014
			Resultados del Ejercicio (Ahorro/Desahorro)	6,790,351.46	(12,370,565.59)
Estimación por Pérdida o Deterioro de Activos no Circulantes			Resultados de Ejercicios Anteriores	84,268,570.41	96,497,231.55
			Resultados de Ejercicios Anteriores	84,268,570.41	96,497,231.55
Otros Activos no Circulantes			Revalúos		
			Reservas		
			Rectificaciones de Resultados de Ejercicios Anteriores		
			EXCESO O INSUFICIENCIA EN LA ACTUALIZACIÓN DE LA HACIENDA PÚBLICA/PATRIMONIO		
			Resultado por Posición Monetaria		
			Resultado por Tenencia de Activos no Monetarios		
TOTAL DE ACTIVOS NO CIRCULANTES	103,920,664.18	101,308,954.97	TOTAL DE HACIENDA PÚBLICA / PATRIMONIO	91,058,921.87	84,126,665.96
TOTAL DE ACTIVOS	127,329,351.58	124,433,478.40	TOTAL DE PASIVO Y HACIENDA PÚBLICA / PATRIMONIO	127,329,351.58	124,433,478.40

  
C.P. Miguel Agustín López Camacho  
Secretario de la Función Pública

  
M.A.P. Juan Carlos Vera Zaragoza  
Jefe de la Unidad de Apoyo Administrativo

"Bajo protesta de decir verdad declaramos que los Estados Financieros y sus notas, son razonablemente correctos y son responsabilidad del emisor".

SECRETARÍA DE LA FUNCIÓN PÚBLICA

SISTEMA CONTABLE 2015  
ESTADO DE SITUACIÓN FINANCIERA  
AL 31 DE MARZO DEL 2015

Página 1 de 3

Fecha: 30/04/2015

Descripción	2015	2014	Descripción	2015	2014
<b>ACTIVO</b>			<b>PASIVO</b>		
<b>ACTIVO CIRCULANTE</b>			<b>PASIVO CIRCULANTE</b>		
<b>Efectivo y Equivalentes</b>	<b>33,303,785.34</b>	<b>23,110,230.99</b>	<b>Cuentas por Pagar a Corto Plazo</b>	<b>38,297,326.40</b>	<b>40,306,812.44</b>
Efectivo	200,590.99		Proveedores por Pagar a Corto Plazo	11,956,334.82	13,965,820.86
Bancos/Dependencias y Otros	4,600,327.18	6,691,643.86	Contratistas por Obras Públicas por Pagar a Corto Plazo	1,725,875.28	1,725,875.28
Fondos con Afectación Específica	28,502,867.17	16,418,587.13	Retenciones y Contribuciones por Pagar a Corto Plazo	200,883.47	200,883.47
<b>Derechos a Recibir Efectivo o Equivalentes</b>	<b>206,516.44</b>	<b>14,292.44</b>	Otras Cuentas por Pagar a Corto Plazo	24,414,232.83	24,414,232.83
Cuentas por Cobrar a Corto Plazo	14,292.44	14,292.44	<b>Documentos por Pagar a Corto Plazo</b>		
Deudores Diversos por Cobrar a Corto Plazo	192,224.00		Porción a Corto Plazo de la Deuda Pública a Largo Plazo		
<b>Derechos a Recibir Bienes o Servicios</b>			<b>Títulos y Valores a Corto Plazo</b>		
			<b>Pasivos Diferidos a Corto Plazo</b>		
			Fondos y Bienes de Terceros en Garantía y/o Administración a Corto Plazo		
			Provisiones a Corto Plazo		
			Otros Pasivos a Corto Plazo		
<b>TOTAL DE ACTIVOS CIRCULANTES</b>	<b>33,510,301.78</b>	<b>23,124,523.43</b>	<b>TOTAL DE PASIVOS CIRCULANTES</b>	<b>38,297,326.40</b>	<b>40,306,812.44</b>
<b>Inversiones Financieras a Largo Plazo</b>			<b>PASIVO NO CIRCULANTE</b>		
			Cuentas por Pagar a Largo Plazo		
<b>Bienes Inmuebles, Infraestructura y Construcciones en Proceso</b>			Documentos por Pagar a Largo Plazo		
			Deuda Pública a Largo Plazo		
			Pasivos Diferidos a Largo Plazo		
<b>Bienes Muebles</b>	<b>48,040,007.25</b>	<b>48,040,007.25</b>	Fondos y Bienes de Terceros en Garantía y/o Administración a Largo Plazo		

SECRETARÍA DE LA FUNCIÓN PÚBLICA

SISTEMA CONTABLE 2015  
ESTADO DE SITUACIÓN FINANCIERA  
AL 31 DE MARZO DEL 2015

Página 2 de 3

Fecha: 30/04/2015

Descripción	2015	2014	Descripción	2015	2014
Mobiliario y Equipo de Administración	27,142,513.58	27,142,513.58			
Mobiliario y Equipo Educativo y Recreativo	788,614.49	788,614.49			
Vehículos y Equipo de Transporte	18,695,015.93	18,695,015.93			
Equipo de Defensa y Seguridad	12,592.50	12,592.50			
Maquinaria, Otros Equipos y Herramientas	1,401,270.75	1,401,270.75			
<b>Activos Intangibles</b>	<b>4,661,526.99</b>	<b>4,661,526.99</b>	<b>Provisiones a Largo Plazo</b>		
Software	1,383,854.30	1,383,854.30			
Licencias	3,227,672.69	3,227,672.69			
Otros Activos Intangibles	50,000.00	50,000.00			
<b>Depreciación, Deterioro y Amortización Acumulada de Bienes</b>			<b>TOTAL DE PASIVOS NO CIRCULANTES</b>		
			<b>TOTAL DE PASIVO</b>	<b>38,297,326.40</b>	<b>40,306,812.44</b>
			<b>HACIENDA PÚBLICA / PATRIMONIO</b>		
			<b>HACIENDA PÚBLICA/PATRIMONIO CONTRIBUIDO</b>		
			<b>Aportaciones</b>		
<b>Activos Diferidos</b>	<b>48,607,420.73</b>	<b>48,607,420.73</b>	<b>Donaciones de Capital</b>		
			<b>Actualización de la Hacienda Pública/Patrimonio</b>		
Otros Activos Diferidos	48,607,420.73	48,607,420.73	<b>HACIENDA PÚBLICA / PATRIMONIO GENERADO</b>		
			<b>Resultados del Ejercicio (Ahorro/Desahorro)</b>	<b>12,395,264.39</b>	<b>(12,370,565.59)</b>
			Resultados del Ejercicio (Ahorro/Desahorro)	12,395,264.39	(12,370,565.59)
<b>Estimación por Pérdida o Deterioro de Activos no Circulantes</b>			<b>Resultados de Ejercicios Anteriores</b>	<b>84,126,665.96</b>	<b>96,497,231.55</b>
			Resultados de Ejercicios Anteriores	84,126,665.96	96,497,231.55
			<b>Revalúos</b>		
			<b>Reservas</b>		
			<b>Rectificaciones de Resultados de Ejercicios Anteriores</b>		
			<b>EXCESO O INSUFICIENCIA EN LA ACTUALIZACIÓN DE LA HACIENDA PÚBLICA/PATRIMONIO</b>		

SECRETARÍA DE LA FUNCIÓN PÚBLICA

SISTEMA CONTABLE 2015  
ESTADO DE SITUACIÓN FINANCIERA  
AL 31 DE MARZO DEL 2015

Página 3 de 3

Fecha: 30/04/2015

Descripción	2015	2014	Descripción	2015	2014
-------------	------	------	-------------	------	------

Resultado por Posición Monetaria

Resultado por Tenencia de Activos no Monetarios

TOTAL DE ACTIVOS NO CIRCULANTES	101,308,954.97	101,308,954.97
TOTAL DE ACTIVOS	134,819,256.75	124,433,478.40

TOTAL DE HACIENDA PÚBLICA / PATRIMONIO	96,621,930.35	84,126,665.96
TOTAL DE PASIVO Y HACIENDA PÚBLICA / PATRIMONIO	134,819,256.75	124,433,478.40

M.A.P. Juan Carlos Vefa Zaragoza

Jefe de la Unidad de Apoyo Administrativo

C.P. Manuel de Jesús Paredes Ovilla

Jefe del Área de Recursos Financieros y Contabilidad

"Bajo protesta de decir verdad declaramos que los Estados Financieros y sus notas, son razonablemente correctos y son responsabilidad del emisor".

SISTEMA CONTABLE 2014  
ESTADO DE SITUACIÓN FINANCIERA  
AL 31 DE DICIEMBRE DEL 2014

Página 1 de 3

Fecha:

18/02/2015

Descripción		2014	
<b>ACTIVO</b>			
<b>ACTIVO CIRCULANTE</b>			
Efectivo y Equivalentes	23,110,230.99	44,469,938.08	
Bancos/Dependencias y Otros	6,691,643.86	13,131,549.66	
Fondos con Afectación Específica	16,418,587.13	31,338,388.42	
Derechos a Recibir Efectivo o Equivalentes	14,292.44	14,392.44	
Cuentas por Cobrar a Corto Plazo	14,292.44	14,392.44	
Derechos a Recibir Bienes o Servicios			
<b>TOTAL DE ACTIVOS CIRCULANTES</b>	<b>23,124,523.43</b>	<b>44,484,330.52</b>	
Inversiones Financieras a Largo Plazo			
Bienes Inmuebles, Infraestructura y Construcciones en Proceso			
Bienes Muebles	48,040,007.25	54,594,325.53	
<b>PASIVO</b>			
<b>PASIVO CIRCULANTE</b>			
Cuentas por Pagar a Corto Plazo	40,306,812.44	45,685,323.30	
Servicios Personales por Pagar a Corto Plazo		1,587,464.13	
Proveedores por Pagar a Corto Plazo	13,965,820.86	15,700,447.95	
Contratistas por Obras Públicas por Pagar a Corto Plazo	1,725,875.28	3,767,301.61	
Retenciones y Contribuciones por Pagar a Corto Plazo	200,883.47	215,876.78	
Otras Cuentas por Pagar a Corto Plazo	24,414,232.83	24,414,232.83	
Documentos por Pagar a Corto Plazo			
Porción a Corto Plazo de la Deuda Pública a Largo Plazo			
Titulos y Valores a Corto Plazo			
Pasivos Diferidos a Corto Plazo			
Fondos y Bienes de Terceros en Garantía y/o Administración a Corto Plazo			
Provisiones a Corto Plazo			
Otros Pasivos a Corto Plazo			
<b>TOTAL DE PASIVOS CIRCULANTES</b>	<b>40,306,812.44</b>	<b>45,685,323.30</b>	
<b>PASIVO NO CIRCULANTE</b>			
Cuentas por Pagar a Largo Plazo			
Documentos por Pagar a Largo Plazo			
Deuda Pública a Largo Plazo			
Pasivos Diferidos a Largo Plazo			
Fondos y Bienes de Terceros en Garantía y/o Administración a Largo Plazo			



SECRETARÍA DE LA FUNCIÓN PÚBLICA

SISTEMA CONTABLE 2014  
ESTADO DE SITUACIÓN FINANCIERA  
AL 31 DE DICIEMBRE DEL 2014

Página 2 de 3

Fecha:

18/02/2015

Descripción			
Mobiliario y Equipo de Administración	27,142,513.58	36,017,342.10	
Mobiliario y Equipo Educativo y Recreativo	788,614.49	1,248,843.12	
Vehículos y Equipo de Transporte	18,695,015.93	15,096,621.87	
Equipo de Defensa y Seguridad	12,592.50	12,592.50	
Maquinaria, Otros Equipos y Herramientas	1,401,270.75	2,218,925.94	
<b>Activos Intangibles</b>	<b>4,661,526.99</b>	<b>4,691,490.68</b>	
Software	1,383,854.30	1,407,026.35	
Licencias	3,227,672.69	3,234,464.33	
Otros Activos Intangibles	50,000.00	50,000.00	
Depreciación, Deterioro y Amortización Acumulada de Bienes			
<b>Activos Diferidos</b>	<b>48,607,420.73</b>	<b>37,442,221.38</b>	
Otros Activos Diferidos	48,607,420.73	37,442,221.38	
Estimación por Pérdida o Deterioro de Activos no Circulantes			
			<b>Provisiones a Largo Plazo</b>
			<b>TOTAL DE PASIVOS NO CIRCULANTES</b>
			<b>TOTAL DE PASIVO</b>
			<b>40,306,812.44</b>
			<b>45,685,323.30</b>
			<b>HACIENDA PÚBLICA / PATRIMONIO</b>
			<b>HACIENDA PÚBLICA/PATRIMONIO CONTRIBUIDO</b>
			<b>Aportaciones</b>
			<b>Donaciones de Capital</b>
			<b>Actualización de la Hacienda Pública/Patrimonio</b>
			<b>18,256,944.30</b>
			<b>Actualización de la Hacienda Pública/Patrimonio</b>
			<b>18,256,944.30</b>
			<b>HACIENDA PÚBLICA / PATRIMONIO GENERADO</b>
			<b>Resultados del Ejercicio (Ahorro/Desahorro)</b>
			<b>(12,370,565.59)</b>
			<b>22,089,473.02</b>
			<b>Resultados del Ejercicio (Ahorro/Desahorro)</b>
			<b>(12,370,565.59)</b>
			<b>22,089,473.02</b>
			<b>Resultados de Ejercicios Anteriores</b>
			<b>96,497,231.55</b>
			<b>55,180,627.49</b>
			<b>Resultados de Ejercicios Anteriores</b>
			<b>96,497,231.55</b>
			<b>55,180,627.49</b>
			<b>Revalúos</b>
			<b>Reservas</b>
			<b>Rectificaciones de Resultados de Ejercicios Anteriores</b>
			<b>EXCESO O INSUFICIENCIA EN LA ACTUALIZACIÓN DE LA HACIENDA PÚBLICA/PATRIMONIO</b>

SECRETARÍA DE LA FUNCIÓN PÚBLICA

SISTEMA CONTABLE 2014  
ESTADO DE SITUACIÓN FINANCIERA  
AL 31 DE DICIEMBRE DEL 2014

Descripción		2014	2013	Descripción		2014	2013
<b>Resultado por Posición Monetaria</b>							
<b>Resultado por Tenencia de Activos no Monetarios</b>							
TOTAL DE ACTIVOS NO CIRCULANTES		101,308,954.97	96,728,037.59	TOTAL DE HACIENDA PÚBLICA / PATRIMONIO		84,126,665.96	95,527,044.81
TOTAL DE ACTIVOS		124,433,478.40	141,212,368.11	TOTAL DE PASIVO Y HACIENDA PÚBLICA / PATRIMONIO		124,433,478.40	141,212,368.11

  
C.P. Miguel Agustín López Camacho  
Secretario de la Función Pública

  
M.A.P. Juan Carlos Vera Zaragoza  
Jefe de la Unidad de Apoyo Administrativo

SECRETARÍA DE LA FUNCIÓN PÚBLICA

SISTEMA CONTABLE 2014  
ESTADO DE SITUACIÓN FINANCIERA  
AL 30 DE SEPTIEMBRE DEL 2014

Página 1 de 3

Fecha: 15/10/2014

Descripción	2014	2013	Descripción	2014	2013
<b>ACTIVO</b>			<b>PASIVO</b>		
<b>ACTIVO CIRCULANTE</b>			<b>PASIVO CIRCULANTE</b>		
Efectivo y Equivalentes	51,619,078.62	44,469,938.08	Cuentas por Pagar a Corto Plazo	37,270,279.35	45,685,323.30
Efectivo	133,076.67		Servicios Personales por Pagar a Corto Plazo		1,587,464.13
Bancos Dependencias y Otros	7,557,353.77	13,131,549.66	Proveedores por Pagar a Corto Plazo	10,932,141.43	15,700,447.95
Fondos con Afectación Específica	43,928,648.18	31,338,388.42	Contratistas por Obras Públicas por Pagar a Corto Plazo	1,725,875.28	3,767,301.67
Derechos a Recibir Efectivo o Equivalentes	14,292.44	14,392.44	Retenciones y Contribuciones por Pagar a Corto Plazo	198,029.81	215,676.78
Cuentas por Cobrar a Corto Plazo	14,292.44	14,392.44	Otras Cuentas por Pagar a Corto Plazo	24,414,232.83	24,474,232.83
Derechos a Recibir Bienes o Servicios			Documentos por Pagar a Corto Plazo		
			Porción a Corto Plazo de la Deuda Pública a Largo Plazo		
			Titulos y Valores a Corto Plazo		
			Pasivos Diferidos a Corto Plazo		
			Fondos y Bienes de Terceros en Garantía y/o Administración a Corto Plazo		
			Provisiones a Corto Plazo		
			Otros Pasivos a Corto Plazo		
<b>TOTAL DE ACTIVOS CIRCULANTES</b>	<b>51,633,371.06</b>	<b>44,484,330.52</b>	<b>TOTAL DE PASIVOS CIRCULANTES</b>	<b>37,270,279.35</b>	<b>45,685,323.30</b>
Inversiones Financieras a Largo Plazo			<b>PASIVO NO CIRCULANTE</b>		
Bienes Inmuebles, Infraestructura y Construcciones en Proceso			Cuentas por Pagar a Largo Plazo		
Bienes Muebles	55,131,552.64	54,594,325.53	Documentos por Pagar a Largo Plazo		
			Deuda Pública a Largo Plazo		
			Pasivos Diferidos a Largo Plazo		
			Fondos y Bienes de Terceros en Garantía y/o Administración a Largo Plazo		

SECRETARÍA DE LA FUNCIÓN PÚBLICA

SISTEMA CONTABLE 2014  
ESTADO DE SITUACIÓN FINANCIERA  
AL 30 DE SEPTIEMBRE DEL 2014

Página 2 de 3

Fecha: 15/10/2014

Descripción	2014	2013	Descripción	2014	2013
Mobiliario y Equipo de Administración	36,573,931.93	36,017,342.10			
Mobiliario y Equipo Educativo y Recreativo	1,247,416.07	1,248,843.12			
Vehículos y Equipo de Transporte	15,096,621.87	15,096,621.87			
Equipo de Defensa y Seguridad	12,592.50	12,592.50			
Maquinaria, Otros Equipos y Herramientas	2,200,990.27	2,218,925.94			
<b>Activos Intangibles</b>	<b>4,771,294.04</b>	<b>4,691,490.68</b>	Provisiones a Largo Plazo		
Software	1,407,026.35	1,407,026.35			
Licencias	3,314,267.69	3,234,464.33			
Otros Activos Intangibles	50,000.00	50,000.00			
Depreciación, Deterioro y Amortización Acumulada de Bienes			<b>TOTAL DE PASIVOS NO CIRCULANTES</b>		
			<b>TOTAL DE PASIVO</b>	<b>37,270,279.35</b>	<b>45,685,323.30</b>
			<b>HACIENDA PÚBLICA / PATRIMONIO</b>		
			<b>HACIENDA PÚBLICA/PATRIMONIO CONTRIBUIDO</b>		
			Aportaciones		
<b>Activos Diferidos</b>	<b>37,521,753.94</b>	<b>37,442,221.38</b>	Donaciones de Capital		
			Actualización de la Hacienda Pública/Patrimonio	18,827,240.83	18,256,944.30
Otros Activos Diferidos	37,521,753.94	37,442,221.38	Actualización de la Hacienda Pública-Patrimonio	18,827,240.83	18,256,944.30
			<b>HACIENDA PÚBLICA / PATRIMONIO GENERADO</b>		
			Resultados del Ejercicio (Ahorro/Desahorro)	14,363,859.14	22,089,473.02
			Resultados del Ejercicio (Ahorro/Desahorro)	14,363,859.14	22,089,473.02
			Resultados de Ejercicios Anteriores	78,596,592.36	55,180,627.49
			Resultados de Ejercicios Anteriores	78,596,592.36	55,180,627.49
			Revalúos		
			Reservas		
			Rectificaciones de Resultados de Ejercicios Anteriores		
Estimación por Pérdida o Deterioro de Activos no Circulantes			<b>EXCESO O INSUFICIENCIA EN LA ACTUALIZACIÓN DE LA HACIENDA PÚBLICA/PATRIMONIO</b>		

SECRETARÍA DE LA FUNCIÓN PÚBLICA

SISTEMA CONTABLE 2014  
ESTADO DE SITUACIÓN FINANCIERA  
AL 30 DE SEPTIEMBRE DEL 2014

Página 3 de 3

Fecha: 15/10/2014

Descripción	2014	2013	Descripción	2014	2013
TOTAL DE ACTIVOS NO CIRCULANTES	97,424,600.62	96,728,037.59	TOTAL DE HACIENDA PÚBLICA / PATRIMONIO	111,787,692.33	95,527,044.81
TOTAL DE ACTIVOS	149,057,971.68	141,212,368.11	TOTAL DE PASIVO Y HACIENDA PÚBLICA / PATRIMONIO	149,057,971.68	141,212,368.11

Resultado por Posición Monetaria

Resultado por Tenencia de Activos no Monetarios

  
M.A.P. Juan Carlos Vera Zaragoza  
Jefe de la Unidad de Apoyo Administrativo

  
C.P. Manuel de Jesús Paredes Ovilla  
Jefe del Area de Recursos Financieros y Contabilidad

SECRETARÍA DE LA FUNCIÓN PÚBLICA

SISTEMA CONTABLE 2014  
ESTADO DE SITUACIÓN FINANCIERA  
AL 30 DE JUNIO DEL 2014

Página 1 de 3

Fecha: 22/08/2014

Descripción	2014	2013	Descripción	2014	2013
<b>ACTIVO</b>			<b>PASIVO</b>		
<b>ACTIVO CIRCULANTE</b>			<b>PASIVO CIRCULANTE</b>		
Efectivo y Equivalentes	43,664,376.37	44,469,938.08	Cuentas por Pagar a Corto Plazo	36,958,693.79	45,685,323.30
Efectivo	100,000.00		Servicios Personales por Pagar a Corto Plazo		1,587,464.13
Bancos/Dependencias y Otros	9,916,402.26	13,131,549.66	Proveedores por Pagar a Corto Plazo	10,618,357.61	15,700,447.95
Fondos con Afectación Específica	33,647,974.11	31,338,388.42	Contratistas por Obras Públicas por Pagar a Corto Plazo	1,725,875.28	3,767,301.61
Derechos a Recibir Efectivo o Equivalentes	14,292.44	14,392.44	Referencias y Contribuciones por Pagar a Corto Plazo	200,228.07	215,876.78
Cuentas por Cobrar a Corto Plazo	14,292.44	14,392.44	Otras Cuentas por Pagar a Corto Plazo	24,414,232.83	24,414,232.83
Derechos a Recibir Bienes o Servicios			Documentos por Pagar a Corto Plazo		
			Porción a Corto Plazo de la Deuda Pública a Largo Plazo		
			Títulos y Valores a Corto Plazo		
			Pasivos Diferidos a Corto Plazo		
			Fondos y Bienes de Terceros en Garantía y/o Administración a Corto Plazo		
			Provisiones a Corto Plazo		
			Otros Pasivos a Corto Plazo		
<b>TOTAL DE ACTIVOS CIRCULANTES</b>	<b>43,678,668.81</b>	<b>44,484,330.52</b>	<b>TOTAL DE PASIVOS CIRCULANTES</b>	<b>36,958,693.79</b>	<b>45,685,323.30</b>
Inversiones Financieras a Largo Plazo			<b>PASIVO NO CIRCULANTE</b>		
Bienes Inmuebles, Infraestructura y Construcciones en Proceso			Cuentas por Pagar a Largo Plazo		
Bienes Muebles	55,125,162.63	54,594,325.53	Documentos por Pagar a Largo Plazo		
			Deuda Pública a Largo Plazo		
			Pasivos Diferidos a Largo Plazo		
			Fondos y Bienes de Terceros en Garantía y/o Administración a Largo Plazo		

SECRETARÍA DE LA FUNCIÓN PÚBLICA

SISTEMA CONTABLE 2014  
ESTADO DE SITUACIÓN FINANCIERA  
AL 30 DE JUNIO DEL 2014

Página 2 de 3

Fecha: 22/08/2014


Descripción	2014	2013	Descripción	2014	2013
Mobiliario y Equipo de Administración	36,573,931.93	36,017,342.10			
Mobiliario y Equipo Educativo y Recreativo	1,241,026.06	1,248,843.12			
Vehículos y Equipo de Transporte	15,096,621.87	15,096,621.87			
Equipo de Defensa y Seguridad	12,592.50	12,592.50			
Maquinaria, Otros Equipos y Herramientas	2,200,990.27	2,218,925.94			
			Provisiones a Largo Plazo		
Activos Intangibles	4,771,294.04	4,691,490.68			
Software	1,407,026.35	1,407,026.35			
Licencias	3,314,267.69	3,234,464.33			
Otros Activos Intangibles	50,000.00	50,000.00			
Depreciación, Deterioro y Amortización Acumulada de Bienes			TOTAL DE PASIVOS NO CIRCULANTES		
			TOTAL DE PASIVO	36,958,693.79	45,685,323.30
			HACIENDA PÚBLICA / PATRIMONIO		
			HACIENDA PÚBLICA/PATRIMONIO CONTRIBUIDO		
			Aportaciones		
Activos Diferidos	38,530,860.62	37,442,221.38	Donaciones de Capital		
			Actualización de la Hacienda Pública/Patrimonio	18,827,240.83	18,256,944.30
Otros Activos Diferidos	38,530,860.62	37,442,221.38	Actualización de la Hacienda Pública/Patrimonio	18,827,240.83	18,256,944.30
			HACIENDA PÚBLICA / PATRIMONIO GENERADO		
			Resultados del Ejercicio (Ahorro/Desahorro)	7,723,459.12	22,089,473.02
			Resultados del Ejercicio (Ahorro/Desahorro)	7,723,459.12	22,089,473.02
Estimación por Pérdida o Deterioro de Activos no Circulantes			Resultados de Ejercicios Anteriores	78,596,592.36	55,180,627.49
			Resultados de Ejercicios Anteriores	78,596,592.36	55,180,627.49
			Revalúos		
			Reservas		
			Rectificaciones de Resultados de Ejercicios Anteriores		
			EXCESO O INSUFICIENCIA EN LA ACTUALIZACIÓN DE LA HACIENDA PÚBLICA/PATRIMONIO		


SECRETARÍA DE LA FUNCIÓN PÚBLICA

SISTEMA CONTABLE 2014  
ESTADO DE SITUACIÓN FINANCIERA  
AL 30 DE JUNIO DEL 2014

Fecha: 22/08/2014

Descripción	2014	2013	Descripción	2014	2013
			Resultado por Posición Monetaria		
			Resultado por Tenencia de Activos no Monetarios		
TOTAL DE ACTIVOS NO CIRCULANTES	98,427,317.29	96,728,037.59	TOTAL DE HACIENDA PÚBLICA / PATRIMONIO	105,147,292.31	95,527,044.81
TOTAL DE ACTIVOS	142,105,986.10	141,212,368.11	TOTAL DE PASIVO Y HACIENDA PÚBLICA / PATRIMONIO	142,105,986.10	141,212,368.11

  
C.P. Miguel Agustín López Camacho  
Secretario de la Función Pública

  
M.A.P. Juan Carlos Vera Zaragoza  
Jefe de la Unidad de Apoyo Administrativo



SECRETARÍA DE LA FUNCIÓN PÚBLICA

SISTEMA CONTABLE 2013  
ESTADO DE SITUACIÓN FINANCIERA  
AL 31 DE DICIEMBRE DEL 2013

Página 1 de 3

Fecha: 21/04/2014

Descripción	2013	2012	Descripción	2013	2012
<b>ACTIVO</b>			<b>PASIVO</b>		
<b>ACTIVO CIRCULANTE</b>			<b>PASIVO CIRCULANTE</b>		
Efectivo y Equivalentes	44,469,938.08	3,281,466.87	Cuentas por Pagar a Corto Plazo	45,685,323.30	31,379,109.44
Bancos/Dependencias y Otros	13,131,549.66	180,228.69	Servicios Personales por Pagar a Corto Plazo	1,587,464.13	585,858.67
Fondos con Afectación Específica	31,338,388.42	3,101,237.98	Proveedoras por Pagar a Corto Plazo	15,700,447.95	4,211,934.58
Derechos a Recibir Efectivo o Equivalentes	14,392.44	54,332.34	Contratistas por Obras Públicas por Pagar a Corto Plazo	3,767,301.61	
Cuentas por Cobrar a Corto Plazo	14,392.44	54,332.34	Retenciones y Contribuciones por Pagar a Corto Plazo	215,876.78	66,483.11
Derechos a Recibir Bienes o Servicios			Otras Cuentas por Pagar a Corto Plazo	24,414,232.83	26,494,833.08
			Documentos por Pagar a Corto Plazo		
			Porción a Corto Plazo de la Deuda Pública a Largo Plazo		
			Títulos y Valores a Corto Plazo		
			Pasivos Diferidos a Corto Plazo		
			Fondos y Bienes de Terceros en Garantía y/o Administración a Corto Plazo		
			Provisiones a Corto Plazo		
			Otros Pasivos a Corto Plazo		
<b>TOTAL DE ACTIVOS CIRCULANTES</b>	<b>44,484,330.52</b>	<b>3,335,799.21</b>	<b>TOTAL DE PASIVOS CIRCULANTES</b>	<b>45,685,323.30</b>	<b>31,379,109.44</b>
Inversiones Financieras a Largo Plazo			<b>PASIVO NO CIRCULANTE</b>		
Bienes Inmuebles, Infraestructura y Construcciones en Proceso			Cuentas por Pagar a Largo Plazo		
Bienes Muebles	54,594,325.53	59,973,377.19	Documentos por Pagar a Largo Plazo		
			Deuda Pública a Largo Plazo		
			Pasivos Diferidos a Largo Plazo		
			Fondos y Bienes de Terceros en Garantía y/o Administración a Largo Plazo		

SECRETARÍA DE LA FUNCIÓN PÚBLICA

SISTEMA CONTABLE 2013  
ESTADO DE SITUACIÓN FINANCIERA  
AL 31 DE DICIEMBRE DEL 2013

Página 2 de 3

Fecha: 21/04/2014

Descripción	2013	2012	Descripción	2013	2012
Mobiliario y Equipo de Administración	36,017,342.10	39,330,550.56			
Mobiliario y Equipo Educativo y Recreativo	1,248,843.12	1,379,341.05			
Vehículos y Equipo de Transporte	15,096,621.87	16,827,220.36			
Equipo de Defensa y Seguridad	12,592.50	16,560.00			
Maquinaria, Otros Equipos y Herramientas	2,218,925.94	2,419,705.22			
<b>Activos Intangibles</b>	<b>4,691,490.68</b>	<b>6,057,417.68</b>	Provisiones a Largo Plazo		
Software	1,407,026.35	1,407,026.35			
Licencias	3,234,464.33	4,600,391.33			
Otros Activos Intangibles	50,000.00	50,000.00			
Depreciación, Deterioro y Amortización Acumulada de Bienes			TOTAL DE PASIVOS NO CIRCULANTES		
			TOTAL DE PASIVO	45,685,323.30	31,379,109.44
			HACIENDA PÚBLICA / PATRIMONIO		
			HACIENDA PÚBLICA/PATRIMONIO CONTRIBUIDO		
			Aportaciones		
			Donaciones de Capital		
Activos Diferidos	37,442,221.38	42,093,496.65	Actualización de la Hacienda Pública/Patrimonio	18,256,944.30	25,121,424.19
			Actualización de la Hacienda Pública/Patrimonio	18,256,944.30	25,121,424.19
Otros Activos Diferidos	37,442,221.38	42,093,496.65	HACIENDA PÚBLICA / PATRIMONIO GENERADO		
			Resultados del Ejercicio (Ahorro/Desahorro)	22,089,473.02	3,568,701.32
			Resultados del Ejercicio (Ahorro/Desahorro)	22,089,473.02	3,568,701.32
Estimación por Pérdida o Deterioro de Activos no Circulantes			Resultados de Ejercicios Anteriores	55,180,627.49	51,390,855.78
			Resultados de Ejercicios Anteriores	55,180,627.49	51,390,855.78
			Revalúos		
			Reservas		
			Rectificaciones de Resultados de Ejercicios Anteriores		
			EXCESO O INSUFICIENCIA EN LA ACTUALIZACIÓN DE LA HACIENDA PÚBLICA/PATRIMONIO		


SISTEMA CONTABLE 2013  
 ESTADO DE SITUACIÓN FINANCIERA  
 AL 31 DE DICIEMBRE DEL 2013

Página 3 de 3

Fecha:

21/04/2014

Descripción	2013	2012	Descripción	2013	2012
			Resultado por Posición Monetaria		
			Resultado por Tenencia de Activos no Monetarios		
TOTAL DE ACTIVOS NO CIRCULANTES	96,728,037.59	108,124,291.52	TOTAL DE HACIENDA PÚBLICA / PATRIMONIO	95,527,044.81	80,080,981.29
TOTAL DE ACTIVOS	141,212,368.11	111,460,090.73	TOTAL DE PASIVO Y HACIENDA PÚBLICA / PATRIMONIO	141,212,368.11	111,460,090.73

  
 C.P. Miguel Agustín López Camacho  
 Secretario de la Función Pública

  
 Lic. Elías Rodolfo Moreno Mijangos  
 Jefe de la Unidad de Apoyo Administrativo