



GOBIERNO DEL
ESTADO DE CHIAPAS

CHIAPAS NOS UNE

21111250 SECRETARÍA DE LA FUNCIÓN PÚBLICA

CUENTA PÚBLICA ESTATAL

INFORMACIÓN PRESUPUESTAL

**CIERRE DE EJERCICIO
FISCAL 2016**

**INFORMACIÓN ARMONIZADA
CONAC**

ESTADO ANALÍTICO DEL EJERCICIO DEL PRESUPUESTO DE EGRESOS CLASIFICACIÓN POR OBJETO DEL GASTO
(CAPITULOS Y CONCEPTOS)
DEL 1 DE ENERO AL 30 DE DICIEMBRE DE 2016

(Pesos)

RPA-1

CAPG	CG	DESCRIPCIÓN	PRESUPUESTO DE EGRESOS					SUB EJERCICIO
			APROBADO	AMPLIACIONES - REDUCCIONES	MODIFICADO	DEVENGADO	PAGADO	
1000		Servicios Personales.	137,407,325.68	17,334,225.55	154,741,551.23	154,073,049.39	154,073,049.39	668,501.84
	1100	Remuneraciones al Personal de Carácter Permanente.	64,619,137.44	3,272,212.38	67,891,349.82	67,891,349.82	67,891,349.82	0.00
	1300	Remuneraciones Adicionales y Especiales.	54,546,618.09	12,871,429.63	67,418,047.72	67,401,676.45	67,401,676.45	16,371.27
	1400	Seguridad Social.	5,385,931.42	1,127,380.66	6,513,312.08	5,871,446.51	5,871,446.51	641,865.57
	1500	Otras Prestaciones Sociales y Económicas.	8,238,336.00	93,302.88	8,331,638.88	8,331,638.88	8,331,638.88	0.00
	1700	Pago de Estímulos a Servidores Públicos.	4,617,302.73	-30,100.00	4,587,202.73	4,576,937.73	4,576,937.73	10,265.00
2000		Materiales y Suministros.	5,620,463.88	1,499,249.19	7,119,713.07	6,408,982.81	6,028,160.09	710,730.26
	2100	Materiales de Administración, Emisión de Documentos y Artículos Oficiales.	2,636,703.47	1,462,590.83	4,099,294.30	3,643,974.38	3,477,595.26	455,319.92
	2200	Alimentos y Utensilios.	719,537.00	-9,408.60	710,128.40	705,975.55	655,974.91	4,152.85
	2300	Materias Primas y Materiales de Producción y Comercialización	5,143.20	0.00	5,143.20	0.00	0.00	5,143.20
	2400	Materiales y Artículos de Construcción y de Reparación.	333,607.27	134,917.56	468,524.83	407,298.59	405,082.99	61,226.24
	2500	Productos Químicos, Farmacéuticos y de Laboratorio.	26,484.84	0.00	26,484.84	18,465.32	18,465.32	8,019.52
	2600	Combustibles, Lubricantes y Aditivos.	964,223.92	305,786.58	1,270,010.50	1,267,068.27	1,175,851.47	2,942.23
	2700	Vestuario, Blancos, Prendas de Protección y Artículos Deportivos.	310,380.31	-278,676.99	31,703.32	102.08	102.08	31,601.24
	2900	Herramientas, Refacciones y Accesorios Menores.	624,383.87	-115,960.19	508,423.68	366,098.62	295,088.06	142,325.06
3000		Servicios Generales.	23,750,745.77	-942,944.25	22,807,801.52	20,330,460.91	19,187,569.86	2,477,340.61
	3100	Servicios Básicos.	3,148,961.47	-643,686.02	2,505,275.45	2,165,012.27	2,006,979.41	340,263.18
	3200	Servicios de Arrendamiento.	11,492,064.54	-48,742.34	11,443,322.20	11,432,685.71	11,312,734.88	10,636.49
	3300	Servicios Profesionales, Científicos, Técnicos y Otros Servicios.	1,095,529.45	-88,431.66	1,007,097.79	927,568.65	867,568.65	79,529.14
	3400	Servicios Financieros, Bancarios y Comerciales.	234,940.03	-156,463.26	78,476.77	78,000.64	57,120.64	476.13
	3500	Servicios de Instalación, Reparación, Mantenimiento y Conservación.	1,309,482.97	-191,132.35	1,118,350.62	787,147.22	511,624.02	331,203.40
	3600	Servicios de Comunicación Social y Publicidad.	66,133.86	1,204,504.16	1,270,638.02	1,204,504.16	696,000.00	66,133.86
	3700	Servicios de Traslado y Viáticos.	2,231,079.84	-766,777.66	1,464,302.18	807,145.38	807,145.38	657,156.80
	3800	Servicios Oficiales.	1,245,713.79	-327,205.50	918,508.29	797,775.03	797,775.03	120,733.26
	3900	Otros Servicios Generales.	2,926,839.82	74,990.38	3,001,830.20	2,130,621.85	2,130,621.85	871,208.35



GOBIERNO DEL ESTADO DE CHIAPAS
RAMO O DEPENDENCIA: Secretaría de la Función Pública

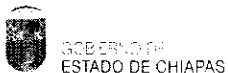


ESTADO ANALÍTICO DEL EJERCICIO DEL PRESUPUESTO DE EGRESOS CLASIFICACIÓN POR OBJETO DEL GASTO
(CAPITULOS Y CONCEPTOS)
DEL 1 DE ENERO AL 30 DE DICIEMBRE DE 2016

(Pesos)

RPA-1

CAPG	CG	DESCRIPCIÓN	PRESUPUESTO DE EGRESOS				SUB EJERCICIO	
			APROBADO	AMPLIACIONES - REDUCCIONES	MODIFICADO	DEVENGADO		PAGADO
4000		Transferencias, Asignaciones, Subsidios y Otras Ayudas.	23,128,100.00	-918,619.14	22,209,480.86	22,186,168.06	19,133,217.77	23,312.80
	4300	Subsidios y Subvenciones.	17,510,016.50	699,464.36	18,209,480.86	18,186,168.06	15,133,217.77	23,312.80
	4400	Ayudas Sociales.	5,618,083.50	-1,618,083.50	4,000,000.00	4,000,000.00	4,000,000.00	0.00
5000		Bienes Muebles, Inmuebles e Intangibles.	0.00	10,439.35	10,439.35	9,264.92	9,264.92	1,174.43
	5100	Mobiliario y Equipo de Administración.	0.00	10,439.35	10,439.35	9,264.92	9,264.92	1,174.43
7000		Inversiones Financieras y Otras Provisiones.	1,445,405.00	-1,445,405.00	0.00	0.00	0.00	0.00
	7900	Provisiones para Contingencias y Otras Erogaciones Especiales.	1,445,405.00	-1,445,405.00	0.00	0.00	0.00	0.00
9000		Deuda Pública.	0.00	497,282.34	497,282.34	260,831.91	260,831.91	236,450.43
	9900	Adeudos de Ejercicios Fiscales Anteriores (ADEFAS).	0.00	497,282.34	497,282.34	260,831.91	260,831.91	236,450.43
TOTAL DEL GASTO:			191,352,040.33	16,034,228.04	207,386,268.37	203,268,758.00	198,692,093.94	4,117,510.37



Gobierno del Estado de Chiapas

RAMO O DEPENDENCIA: Secretaría de la Función Pública

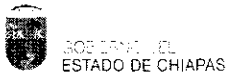


ESTADO ANALÍTICO DEL EJERCICIO DEL PRESUPUESTO DE EGRESOS CLASIFICACIÓN ECONÓMICA POR TIPO DE GASTO DEL 1 DE ENERO AL 30 DE DICIEMBRE DE 2016

(Pesos)

RPA-2

CONCEPTO	PRESUPUESTO DE EGRESOS					
	APROBADO	AMPLIACIONES - REDUCCIONES	MODIFICADO	DEVENGADO	PAGADO	SUBEJERCICIO
GASTO CORRIENTE	191,352,040.33	16,010,664.54	207,362,704.87	203,259,493.08	198,682,829.02	4,103,211.79
GASTO DE CAPITAL	0.00	23,563.50	23,563.50	9,264.92	9,264.92	14,298.58
AMORTIZACIÓN DE LA DEUDA Y DISMINUCIÓN DE PASIVOS	0.00	0.00	0.00	0.00	0.00	0.00
PENSIONES Y JUBILACIONES	0.00	0.00	0.00	0.00	0.00	0.00
PARTICIPACIONES	0.00	0.00	0.00	0.00	0.00	0.00
TOTAL DEL GASTO:	191,352,040.33	16,034,228.04	207,386,268.37	203,268,758.00	198,692,093.94	4,117,510.37



GOBIERNO CONSTITUCIONAL DEL ESTADO DE CHIAPAS

RAMO O DEPENDENCIA: Secretaría de la Función Pública

ESTADO ANALÍTICO DEL EJERCICIO DEL PRESUPUESTO DE EGRESOS EN CLASIFICACIÓN

ADMINISTRATIVA/ORGANISMO

DEL 1 DE ENERO AL 30 DE DICIEMBRE DE 2016

(Pesos)



RPA-3


CONCEPTO	PRESUPUESTO DE EGRESOS					
	APROBADO	AMPLIACIONES - REDUCCIONES	MODIFICADO	DEVENGADO	PAGADO	SUBEJERCICIO
TOTAL	191,352,040.33	16,034,228.04	207,386,268.37	203,268,758.00	198,692,093.94	4,117,510.37
PODER EJECUTIVO	191,352,040.33	16,034,228.04	207,386,268.37	203,268,758.00	198,692,093.94	4,117,510.37
Secretaría de la Función Pública	191,352,040.33	16,034,228.04	207,386,268.37	203,268,758.00	198,692,093.94	4,117,510.37

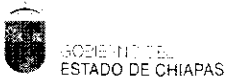
GOBIERNO CONSTITUCIONAL DEL ESTADO DE CHIAPAS
RAMO O DEPENDENCIA: Secretaría de la Función Pública
ESTADO ANALÍTICO DEL EJERCICIO DEL PRESUPUESTO DE EGRESOS EN CLASIFICACIÓN
ADMINISTRATIVA/PODERES
DEL 1 DE ENERO AL 30 DE DICIEMBRE DE 2016

(Pesos)

RPA-4

CONCEPTO	PRESUPUESTO DE EGRESOS					
	APROBADO	AMPLIACIONES -REDUCCIONES	MODIFICADO	DEVENGADO	PAGADO	SUBEJERCICIO
TOTAL	191,352,040.33	16,034,228.04	207,386,268.37	203,268,758.00	198,692,093.94	4,117,510.37
PODER EJECUTIVO	191,352,040.33	16,034,228.04	207,386,268.37	203,268,758.00	198,692,093.94	4,117,510.37
Secretaría de la Función Pública	191,352,040.33	16,034,228.04	207,386,268.37	203,268,758.00	198,692,093.94	4,117,510.37
PODER LEGISLATIVO	0.00	0.00	0.00	0.00	0.00	0.00
	0.00	0.00	0.00	0.00	0.00	0.00
PODER JUDICIAL	0.00	0.00	0.00	0.00	0.00	0.00
	0.00	0.00	0.00	0.00	0.00	0.00
ORGANOS AUTONOMOS	0.00	0.00	0.00	0.00	0.00	0.00
	0.00	0.00	0.00	0.00	0.00	0.00





Gobierno Constitucional del Estado de Chiapas

Ramo o Dependencia: Secretaría de la Función Pública

Estado Analítico del Ejercicio del Presupuesto de Egresos en Clasificación Administrativa/Entidades del 1 de Enero al 30 de Diciembre de 2016



(Pesos)

RPA-5


CONCEPTO	PRESUPUESTO DE EGRESOS					
	APROBADO	AMPLIACIONES - REDUCCIONES	MODIFICADO	DEVENGADO	PAGADO	SUB EJERCICIO
ENTIDADES PARAESTATALES Y FIDEICOMISOS NO EMPRESARIALES Y NO FINANCIEROS						NO APLICA
INSTITUCIONES PÚBLICAS DE SEGURIDAD SOCIAL						NO APLICA
ENTIDADES PARAESTATALES EMPRESARIALES NO FINANCIERAS CON PARTICIPACION ESTATAL MAYORITARIA						NO APLICA

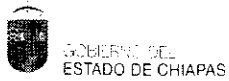
ESTADO ANALÍTICO DEL EJERCICIO DEL PRESUPUESTO DE EGRESOS CLASIFICACIÓN FUNCIONAL (FINALIDAD Y FUNCIÓN)
DEL 1 DE ENERO AL 30 DE DICIEMBRE DE 2016

(Pesos)

RPA-6

FI	FU	CONCEPTO	EGRESOS				SUB EJERCICIO	
			APROBADO	AMPLIACIONES - REDUCCIONES	MODIFICADO	DEVENGADO		PAGADO
1	Gobierno		191,352,040.33	15,536,945.70	206,888,986.03	203,007,926.09	198,431,262.03	3,881,059.94
1.3	Coordinación de la política de gobierno		191,352,040.33	15,536,945.70	206,888,986.03	203,007,926.09	198,431,262.03	3,881,059.94
4	Otras no Clasificadas en Funciones Anteriores		0.00	497,282.34	497,282.34	260,831.91	260,831.91	236,450.43
4.4	ADEFAS		0.00	497,282.34	497,282.34	260,831.91	260,831.91	236,450.43
TOTAL DEL GASTO:			191,352,040.33	16,034,228.04	207,386,268.37	203,268,758.00	198,692,093.94	4,117,510.37





GOBIERNO DEL ESTADO DE CHIAPAS
 RAMO O DEPENDENCIA: Secretaría de la Función Pública
 GASTO POR CATEGORÍA PROGRAMÁTICA
 DEL 1 DE ENERO AL 30 DE DICIEMBRE DE 2016
 (Pesos)



RPA-7

CONCEPTO	PRESUPUESTO DE EGRESOS					
	APROBADO	AMPLIACIONES - REDUCCIONES	MODIFICADO	DEVENGADO	PAGADO	SUBEJERCICIO
Programas	191,352,040.33	15,536,945.70	206,888,986.03	203,007,926.09	198,431,262.03	3,881,059.94
Subsidios: Sector Social y Privado o Entidades Federativas y Municipios	0.00	0.00	0.00	0.00	0.00	0.00
Otros Subsidios	0.00	0.00	0.00	0.00	0.00	0.00
Sujetos a Reglas de Operación	0.00	0.00	0.00	0.00	0.00	0.00
Desempeño de las Funciones	0.00	0.00	0.00	0.00	0.00	0.00
Específicos	0.00	0.00	0.00	0.00	0.00	0.00
Funciones de las Fuerzas Armadas (Únicamente Gobierno Federal)	0.00	0.00	0.00	0.00	0.00	0.00
Planeación, seguimiento y evaluación de políticas públicas	0.00	0.00	0.00	0.00	0.00	0.00
Prestación de Servicios Públicos	0.00	0.00	0.00	0.00	0.00	0.00
Promoción y fomento	0.00	0.00	0.00	0.00	0.00	0.00
Provisión de Bienes Públicos	0.00	0.00	0.00	0.00	0.00	0.00
Proyectos de inversión	0.00	0.00	0.00	0.00	0.00	0.00
Regulación y supervisión	0.00	0.00	0.00	0.00	0.00	0.00
Administrativos y de Apoyo	191,352,040.33	15,536,945.70	206,888,986.03	203,007,926.09	198,431,262.03	3,881,059.94
Apoyo a la función pública y al mejoramiento de la gestión	191,352,040.33	15,536,945.70	206,888,986.03	203,007,926.09	198,431,262.03	3,881,059.94
Apoyo al proceso presupuestario y para mejorar la eficiencia institucional	0.00	0.00	0.00	0.00	0.00	0.00
Operaciones ajenas	0.00	0.00	0.00	0.00	0.00	0.00
Compromisos	0.00	0.00	0.00	0.00	0.00	0.00
Desastres Naturales	0.00	0.00	0.00	0.00	0.00	0.00
Obligaciones de cumplimiento de resolución jurisdiccional	0.00	0.00	0.00	0.00	0.00	0.00
Obligaciones	0.00	0.00	0.00	0.00	0.00	0.00
Aportaciones a fondos de estabilización	0.00	0.00	0.00	0.00	0.00	0.00
Aportaciones a fondos de inversión y reestructura de pensiones	0.00	0.00	0.00	0.00	0.00	0.00
Aportaciones a la seguridad social	0.00	0.00	0.00	0.00	0.00	0.00
Pensiones y jubilaciones	0.00	0.00	0.00	0.00	0.00	0.00
Programas de Gasto Federalizado (Gobierno Federal)	0.00	0.00	0.00	0.00	0.00	0.00
Gasto Federalizado	0.00	0.00	0.00	0.00	0.00	0.00
Participaciones a entidades federativas y municipios	0.00	0.00	0.00	0.00	0.00	0.00
Costo financiero, deuda o apoyos a deudores y ahorradores de la banca	0.00	0.00	0.00	0.00	0.00	0.00
Adeudos de ejercicios fiscales anteriores	0.00	497,282.34	497,282.34	260,831.91	260,831.91	236,450.43
	0.00	497,282.34	497,282.34	260,831.91	260,831.91	236,450.43
TOTAL DEL GASTO:	191,352,040.33	16,034,228.04	207,386,268.37	203,268,758.00	198,692,093.94	4,117,510.37


ESTADO ANALÍTICO DEL EJERCICIO DEL PRESUPUESTO DE EGRESOS CLASIFICACIÓN POR UNIDAD
RESPONSABLE

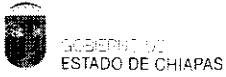
DEL 1 DE ENERO AL 30 DE DICIEMBRE DE 2016

(Pesos)

RPA-8

UR	CONCEPTO	EGRESOS					
		APROBADO	AMPLIACIONES - REDUCCIONES	MODIFICADO	DEVENGADO	PAGADO	SUBEJERCICIO
01	Coordinación de Comisarios y Despachos Externos	1,131,715.27	38,197.90	1,169,913.17	1,147,280.70	1,102,842.92	22,632.47
03	Dirección de Enlace de Auditorías	2,228,754.26	-3,851.05	2,224,903.21	2,208,186.40	2,202,530.71	16,716.81
08	Dirección de Prevención y Registro Patrimonial	4,793,950.43	59,412.40	4,853,362.83	4,818,153.39	4,811,029.65	35,209.44
09	Dirección de Responsabilidades	4,654,008.88	-17,554.74	4,636,454.14	4,596,228.89	4,589,105.15	40,225.25
10	Dirección Jurídica	2,857,429.89	5,383.56	2,862,813.45	2,784,468.89	2,779,549.25	78,344.56
11	Dirección de Contraloría Social	8,423,400.47	-342,695.25	8,080,705.22	7,955,957.03	7,941,425.72	124,748.19
12	Oficina del C. Secretario	15,559,731.51	-1,413,498.37	14,146,233.14	13,386,500.50	13,331,409.62	759,732.64
13	Coordinación de Verificación de la Supervisión Externa de la Obra Pública Estatal	3,354,866.29	-14,721.60	3,340,144.69	3,283,455.48	3,278,328.15	56,689.21
14	Subsecretaría de Auditoría Pública para la Administración Centralizada	7,254,250.20	-193,242.52	7,061,007.68	6,910,082.41	6,898,730.68	150,925.27
15	Subsecretaría de Auditoría Pública para la Administración Descentralizada	1,483,548.42	-129,918.06	1,353,630.36	1,246,415.40	1,206,242.89	107,214.96
16	Dirección de Auditoría Pública en Dependencias "A"	16,923,514.68	-165,821.42	16,757,693.26	16,548,748.78	16,530,200.64	208,944.48
17	Dirección de Auditoría Pública en Dependencias "B"	16,600,545.55	28,712.61	16,629,258.16	16,439,148.10	16,423,211.26	190,110.06
18	Dirección de Auditoría en Entidades "A"	13,475,928.83	-185,250.87	13,290,677.96	13,203,347.49	13,198,454.28	87,330.47
19	Dirección de Auditoría en Entidades "B"	11,175,339.39	-127,604.30	11,047,735.09	10,918,547.95	10,913,654.74	129,187.14
21	Subsecretaría Jurídica y de Prevención	1,671,413.02	-55,471.22	1,615,941.80	1,456,931.30	1,446,392.52	159,010.50
22	Unidad de Apoyo Administrativo	72,595,011.27	18,754,472.70	91,349,483.97	89,491,131.01	85,192,227.51	1,858,352.96
23	Unidad de Informática	4,471,508.39	-123,349.73	4,348,158.66	4,290,904.11	4,285,912.38	57,254.55
24	Unidad de Planeación y Evaluación Interna	2,697,123.58	-78,972.00	2,618,151.58	2,583,270.17	2,560,845.87	34,881.41
TOTAL DEL GASTO:		191,352,040.33	16,034,228.04	207,386,268.37	203,268,758.00	198,692,093.94	4,117,510.37





Gobierno del Estado de Chiapas
 Ramo o Dependencia: Secretaría de la Función Pública



ESTADO ANALÍTICO DEL EJERCICIO DEL PRESUPUESTO DE EGRESOS CLASIFICACIÓN POR DISTRIBUCIÓN GEOGRÁFICA
 DEL 1 DE ENERO AL 30 DE DICIEMBRE DE 2016

(Pesos)

RPA-9

CLAVE	No.	CONCEPTO	PRESUPUESTO DE EGRESOS					SUB EJERCICIO
			APROBADO	AMPLIACIONES -REDUCCIONES	MODIFICADO	DEVENGADO	PAGADO	
000	000	Cobertura Estatal	191,352,040.33	16,034,228.04	207,386,268.37	203,268,758.00	198,692,093.94	4,117,510.37
TOTAL DEL GASTO:			191,352,040.33	16,034,228.04	207,386,268.37	203,268,758.00	198,692,093.94	4,117,510.37

**INFORMACIÓN LEY DE DISCIPLINA
FINANCIERA - LDF**

NOMBRE DEL ENTE PÚBLICO : Secretaría de la Función Pública
Estado Analítico del Ejercicio de Presupuesto de Egresos Detallado – LDF 6a.
Clasificación por Objeto del Gasto (Capítulo y Concepto)

Del 1 de Enero al 31 de diciembre de 2016

(PESOS)

Concepto	Egresos					Subejercicio
	Aprobado	Ampliaciones / Reducciones	Modificado	Devengado	Pagado	
I. Gasto No Etiquetado	191,352,040.33	-2,051,608.14	189,300,432.19	185,206,234.62	180,629,570.56	4,094,197.57
A. Servicios Personales.						
a1) Remuneraciones al Personal de Carácter Permanente.	137,407,325.68	-863,178.07	136,544,147.61	136,075,645.77	136,075,645.77	668,501.84
a2) Remuneraciones al Personal de Carácter Transitorio.	64,819,137.44	-401,700.66	64,217,436.78	64,217,436.78	64,217,436.78	0.00
a3) Remuneraciones Adicionales y Especiales.	0.00	0.00	0.00	0.00	0.00	0.00
a4) Seguridad Social.	54,546,618.09	-129,026.78	54,417,591.31	54,401,220.04	54,401,220.04	16,371.27
a5) Otras Prestaciones Sociales y Económicas.	5,385,931.42	-33,606.63	5,352,324.79	4,710,259.22	4,710,259.22	641,865.57
a6) Previsiones.	8,238,336.00	-68,544.00	8,169,792.00	8,169,792.00	8,169,792.00	0.00
a7) Pago de Estímulos a Servidores Públicos.	0.00	0.00	0.00	0.00	0.00	0.00
B. Materiales y Suministros.	4,817,302.73	-30,100.00	4,587,202.73	4,576,937.73	4,576,937.73	10,285.00
b1) Materiales de Administración, Emisión de Documentos y Artículos Oficiales.	5,620,463.88	1,499,249.19	7,119,713.07	6,408,982.81	6,028,160.09	710,730.26
b2) Alimentos y Utensilios.	2,636,703.47	1,462,590.83	4,099,294.30	3,643,974.38	3,477,595.26	455,319.92
b3) Materias Primas y Materiales de Producción y Comercialización	719,537.00	-9,408.60	710,128.40	705,975.55	655,974.91	4,152.85
b4) Materiales y Artículos de Construcción y de Reparación.	5,143.20	0.00	5,143.20	0.00	0.00	5,143.20
b5) Productos Químicos, Farmacéuticos y de Laboratorio.	333,607.27	134,817.56	468,424.83	407,298.59	405,082.99	61,226.24
b6) Combustibles, Lubricantes y Aditivos.	26,484.84	0.00	26,484.84	18,465.32	18,465.32	8,019.52
b7) Vestuario, Blancos, Prendas de Protección y Artículos Deportivos.	964,223.92	305,786.58	1,270,010.50	1,267,068.27	1,175,851.47	2,942.23
b8) Materiales y Suministros para Seguridad.	310,380.31	-278,676.99	31,703.32	102.08	102.08	31,601.24
b9) Herramientas, Refacciones y Accesorios Menores.	0.00	0.00	0.00	0.00	0.00	0.00
C. Servicios Generales.	624,383.87	-115,960.19	508,423.68	366,098.62	295,068.06	142,325.06
c1) Servicios Básicos.	23,750,745.77	-1,008,094.01	22,742,651.76	20,265,341.15	19,122,450.10	2,477,340.61
c2) Servicios de Arrendamiento.	3,148,961.47	-643,686.02	2,505,275.45	2,165,012.27	2,006,979.41	340,263.16
c3) Servicios Profesionales, Científicos, Técnicos y Otros Servicios.	11,492,064.54	-46,742.34	11,445,322.20	11,432,885.71	11,312,734.88	10,636.48
c4) Servicios Financieros, Bancarios y Comerciales.	1,095,529.45	-86,431.66	1,009,097.79	927,568.65	867,568.65	79,529.14
c5) Servicios de Instalación, Reparación, Mantenimiento y Conservación.	234,940.03	-156,463.26	78,476.77	78,000.64	57,120.64	476.13
c6) Servicios de Comunicación Social y Publicidad.	1,309,482.97	-181,132.35	1,128,350.62	787,147.22	511,624.02	331,203.40
c7) Servicios de Traslado y Viáticos.	66,133.86	1,204,504.16	1,270,638.02	1,204,504.16	696,000.00	66,133.86
c8) Servicios Oficiales.	2,231,079.84	-766,777.66	1,464,302.18	807,145.38	807,145.38	657,156.80
c9) Otros Servicios Generales.	1,245,713.79	-327,205.50	918,508.29	797,775.03	797,775.03	120,733.26
D. Transferencias, Asignaciones, Subsidios y Otras Ayudas.	2,926,839.82	9,870.62	2,936,710.44	2,065,502.09	2,065,502.09	871,208.35
d1) Transferencias Internas y Asignaciones al Sector Público.	23,128,100.00	-941,931.94	22,186,168.06	22,186,168.06	19,133,217.77	0.00
d2) Transferencias al Resto del Sector Público.	0.00	0.00	0.00	0.00	0.00	0.00
d3) Subsidios y Subvenciones.	0.00	0.00	0.00	0.00	0.00	0.00
d4) Ayudas Sociales.	17,510,016.50	676,151.56	18,186,168.06	18,186,168.06	15,133,217.77	0.00
d5) Pensiones y Jubilaciones.	5,618,063.50	-1,618,083.50	4,000,000.00	4,000,000.00	4,000,000.00	0.00
d6) Transferencias a Fideicomisos, Mandatos y Otros Análogos.	0.00	0.00	0.00	0.00	0.00	0.00
d7) Transferencias a la Seguridad Social	0.00	0.00	0.00	0.00	0.00	0.00
d8) Donativos	0.00	0.00	0.00	0.00	0.00	0.00
d9) Transferencias al Exterior.	0.00	0.00	0.00	0.00	0.00	0.00
E. Bienes Muebles, Inmuebles e Intangibles.	0.00	10,439.35	10,439.35	9,264.92	9,264.92	1,174.43
e1) Mobiliario y Equipo de Administración.	0.00	10,439.35	10,439.35	9,264.92	9,264.92	1,174.43
e2) Mobiliario y Equipo Educativo y Recreativo.	0.00	0.00	0.00	0.00	0.00	0.00
e3) Equipo e Instrumental Médico y de Laboratorio.	0.00	0.00	0.00	0.00	0.00	0.00
e4) Vehículos y Equipo de Transporte.	0.00	0.00	0.00	0.00	0.00	0.00
e5) Equipo de Defensa y Seguridad.	0.00	0.00	0.00	0.00	0.00	0.00
e6) Maquinaria, Otros Equipos y Herramientas.	0.00	0.00	0.00	0.00	0.00	0.00
e7) Activos Biológicos.	0.00	0.00	0.00	0.00	0.00	0.00
e8) Bienes Inmuebles.	0.00	0.00	0.00	0.00	0.00	0.00
e9) Activos Intangibles.	0.00	0.00	0.00	0.00	0.00	0.00
F. Inversión Pública.	0.00	0.00	0.00	0.00	0.00	0.00
f1) Obra Pública en Bienes de Dominio Público.	0.00	0.00	0.00	0.00	0.00	0.00
f2) Obra Pública en Bienes Propios.	0.00	0.00	0.00	0.00	0.00	0.00
f3) Proyectos Productivos y Acciones de Fomento	0.00	0.00	0.00	0.00	0.00	0.00
G. Inversiones Financieras y Otras Provisiones.	1,445,405.00	-1,445,405.00	0.00	0.00	0.00	0.00
g1) Inversiones para el Fomento de Actividades Productivas	0.00	0.00	0.00	0.00	0.00	0.00
g2) Acciones y Participaciones de Capital	0.00	0.00	0.00	0.00	0.00	0.00
g3) Compra de Títulos y Valores	0.00	0.00	0.00	0.00	0.00	0.00
g4) Concesión de Préstamos.	0.00	0.00	0.00	0.00	0.00	0.00
g5) Inversiones en Fideicomisos, Mandatos y Otros Análogos.	0.00	0.00	0.00	0.00	0.00	0.00
Fideicomiso de Desastres Naturales (Informativo)	0.00	0.00	0.00	0.00	0.00	0.00
g6) Otras Inversiones Financieras	0.00	0.00	0.00	0.00	0.00	0.00
g7) Provisiones para Contingencias y Otras Erogaciones Especiales.	1,445,405.00	-1,445,405.00	0.00	0.00	0.00	0.00
H. Participaciones y Aportaciones.	0.00	0.00	0.00	0.00	0.00	0.00
h1) Participaciones.	0.00	0.00	0.00	0.00	0.00	0.00
h2) Aportaciones.	0.00	0.00	0.00	0.00	0.00	0.00
h3) Convenios.	0.00	0.00	0.00	0.00	0.00	0.00
I. Deuda Pública.	0.00	497,282.34	497,282.34	260,831.91	260,831.91	236,450.43
i1) Amortización de la Deuda Pública.	0.00	0.00	0.00	0.00	0.00	0.00
i2) Intereses de la Deuda Pública.	0.00	0.00	0.00	0.00	0.00	0.00
i3) Comisiones de la Deuda Pública.	0.00	0.00	0.00	0.00	0.00	0.00
i4) Gastos de la Deuda Pública.	0.00	0.00	0.00	0.00	0.00	0.00
i5) Costo por Coberturas.	0.00	0.00	0.00	0.00	0.00	0.00
i6) Apoyos Financieros.	0.00	0.00	0.00	0.00	0.00	0.00
i7) Adeudos de Ejercicios Fiscales Anteriores (ADEFAS).	0.00	497,282.34	497,282.34	260,831.91	260,831.91	236,450.43
II. Gasto Etiquetado	0.00	20,877.45	20,877.45	0.00	0.00	20,877.45

M.A.P. Juan Carlos Vera Zaragoza
Jefe de la Unidad de Apoyo Administrativo

NOMBRE DEL ENTE PUBLICO : Secretaría de la Función Pública
Estado Analítico del Ejercicio de Presupuesto de Egresos Detallado – LDF 6a.
Clasificación por Objeto del Gasto (Capítulo y Concepto)

Del 1 de Enero al 31 de diciembre de 2016

(PESOS)


Concepto	Egresos						Subejercicio
	Aprobado	Ampliaciones / Reducciones	Modificado	Devengado	Pagado		
A. Servicios Personales.	0.00	0.00	0.00	0.00	0.00	0.00	0.00
a1) Remuneraciones al Personal de Carácter Permanente.	0.00	0.00	0.00	0.00	0.00	0.00	0.00
a2) Remuneraciones al Personal de Carácter Transitorio.	0.00	0.00	0.00	0.00	0.00	0.00	0.00
a3) Remuneraciones Adicionales y Especiales.	0.00	0.00	0.00	0.00	0.00	0.00	0.00
a4) Seguridad Social.	0.00	0.00	0.00	0.00	0.00	0.00	0.00
a5) Otras Prestaciones Sociales y Económicas.	0.00	0.00	0.00	0.00	0.00	0.00	0.00
a6) Previsiones.	0.00	0.00	0.00	0.00	0.00	0.00	0.00
a7) Pago de Estímulos a Servidores Públicos.	0.00	0.00	0.00	0.00	0.00	0.00	0.00
B. Materiales y Suministros.	0.00	0.00	0.00	0.00	0.00	0.00	0.00
b1) Materiales de Administración, Emisión de Documentos y Artículos Oficiales.	0.00	0.00	0.00	0.00	0.00	0.00	0.00
b2) Alimentos y Utensilios.	0.00	0.00	0.00	0.00	0.00	0.00	0.00
b3) Materias Primas y Materiales de Producción y Comercialización	0.00	0.00	0.00	0.00	0.00	0.00	0.00
b4) Materiales y Artículos de Construcción y de Reparación.	0.00	0.00	0.00	0.00	0.00	0.00	0.00
b5) Productos Químicos, Farmacéuticos y de Laboratorio.	0.00	0.00	0.00	0.00	0.00	0.00	0.00
b6) Combustibles, Lubricantes y Aditivos.	0.00	0.00	0.00	0.00	0.00	0.00	0.00
b7) Vestuario, Blancos, Prendas de Protección y Artículos Deportivos.	0.00	0.00	0.00	0.00	0.00	0.00	0.00
b8) Materiales y Suministros para Seguridad.	0.00	0.00	0.00	0.00	0.00	0.00	0.00
b9) Herramientas, Refacciones y Accesorios Menores.	0.00	0.00	0.00	0.00	0.00	0.00	0.00
C. Servicios Generales.	0.00	0.00	0.00	0.00	0.00	0.00	0.00
c1) Servicios Básicos.	0.00	0.00	0.00	0.00	0.00	0.00	0.00
c2) Servicios de Arrendamiento.	0.00	0.00	0.00	0.00	0.00	0.00	0.00
c3) Servicios Profesionales, Científicos, Técnicos y Otros Servicios.	0.00	0.00	0.00	0.00	0.00	0.00	0.00
c4) Servicios Financieros, Bancarios y Comerciales.	0.00	0.00	0.00	0.00	0.00	0.00	0.00
c5) Servicios de Instalación, Reparación, Mantenimiento y Conservación.	0.00	0.00	0.00	0.00	0.00	0.00	0.00
c6) Servicios de Comunicación Social y Publicidad.	0.00	0.00	0.00	0.00	0.00	0.00	0.00
c7) Servicios de Traslado y Viáticos.	0.00	0.00	0.00	0.00	0.00	0.00	0.00
c8) Servicios Oficiales.	0.00	0.00	0.00	0.00	0.00	0.00	0.00
c9) Otros Servicios Generales.	0.00	0.00	0.00	0.00	0.00	0.00	0.00
D. Transferencias, Asignaciones, Subsidios y Otras Ayudas.	0.00	20,877.45	20,877.45	0.00	0.00	0.00	20,877.45
d1) Transferencias Internas y Asignaciones al Sector Público.	0.00	0.00	0.00	0.00	0.00	0.00	0.00
d2) Transferencias al Resto del Sector Público.	0.00	0.00	0.00	0.00	0.00	0.00	0.00
d3) Subsidios y Subvenciones.	0.00	20,877.45	20,877.45	0.00	0.00	0.00	20,877.45
d4) Ayudas Sociales.	0.00	0.00	0.00	0.00	0.00	0.00	0.00
d5) Pensiones y Jubilaciones.	0.00	0.00	0.00	0.00	0.00	0.00	0.00
d6) Transferencias a Fideicomisos, Mandatos y Otros Análogos.	0.00	0.00	0.00	0.00	0.00	0.00	0.00
d7) Transferencias a la Seguridad Social	0.00	0.00	0.00	0.00	0.00	0.00	0.00
d8) Donativos	0.00	0.00	0.00	0.00	0.00	0.00	0.00
d9) Transferencias al Exterior.	0.00	0.00	0.00	0.00	0.00	0.00	0.00
E. Bienes Muebles, Inmuebles e Intangibles.	0.00	0.00	0.00	0.00	0.00	0.00	0.00
e1) Mobiliario y Equipo de Administración.	0.00	0.00	0.00	0.00	0.00	0.00	0.00
e2) Mobiliario y Equipo Educativo y Recreativo.	0.00	0.00	0.00	0.00	0.00	0.00	0.00
e3) Equipo e Instrumental Médico y de Laboratorio.	0.00	0.00	0.00	0.00	0.00	0.00	0.00
e4) Vehículos y Equipo de Transporte.	0.00	0.00	0.00	0.00	0.00	0.00	0.00
e5) Equipo de Defensa y Seguridad.	0.00	0.00	0.00	0.00	0.00	0.00	0.00
e6) Maquinaria, Otros Equipos y Herramientas.	0.00	0.00	0.00	0.00	0.00	0.00	0.00
e7) Activos Biológicos.	0.00	0.00	0.00	0.00	0.00	0.00	0.00
e8) Bienes Inmuebles.	0.00	0.00	0.00	0.00	0.00	0.00	0.00
e9) Activos Intangibles.	0.00	0.00	0.00	0.00	0.00	0.00	0.00
F. Inversión Pública.	0.00	0.00	0.00	0.00	0.00	0.00	0.00
f1) Obra Pública en Bienes de Dominio Público.	0.00	0.00	0.00	0.00	0.00	0.00	0.00
f2) Obra Pública en Bienes Propios.	0.00	0.00	0.00	0.00	0.00	0.00	0.00
f3) Proyectos Productivos y Acciones de Fomento	0.00	0.00	0.00	0.00	0.00	0.00	0.00
G. Inversiones Financieras y Otras Provisiones.	0.00	0.00	0.00	0.00	0.00	0.00	0.00
g1) Inversiones para el Fomento de Actividades Productivas	0.00	0.00	0.00	0.00	0.00	0.00	0.00
g2) Acciones y Participaciones de Capital	0.00	0.00	0.00	0.00	0.00	0.00	0.00
g3) Compra de Títulos y Valores	0.00	0.00	0.00	0.00	0.00	0.00	0.00
g4) Concesión de Préstamos.	0.00	0.00	0.00	0.00	0.00	0.00	0.00
g5) Inversiones en Fideicomisos, Mandatos y Otros Análogos.	0.00	0.00	0.00	0.00	0.00	0.00	0.00
Fideicomiso de Desastres Naturales (Informativo)							
g6) Otras Inversiones Financieras	0.00	0.00	0.00	0.00	0.00	0.00	0.00
g7) Provisiones para Contingencias y Otras Erogaciones Especiales.	0.00	0.00	0.00	0.00	0.00	0.00	0.00
H. Participaciones y Aportaciones.	0.00	0.00	0.00	0.00	0.00	0.00	0.00
h1) Participaciones.	0.00	0.00	0.00	0.00	0.00	0.00	0.00
h2) Aportaciones.	0.00	0.00	0.00	0.00	0.00	0.00	0.00
h3) Convenios.	0.00	0.00	0.00	0.00	0.00	0.00	0.00
I. Deuda Pública.	0.00	0.00	0.00	0.00	0.00	0.00	0.00
i1) Amortización de la Deuda Pública.	0.00	0.00	0.00	0.00	0.00	0.00	0.00
i2) Intereses de la Deuda Pública.	0.00	0.00	0.00	0.00	0.00	0.00	0.00
i3) Comisiones de la Deuda Pública.	0.00	0.00	0.00	0.00	0.00	0.00	0.00
i4) Gastos de la Deuda Pública.	0.00	0.00	0.00	0.00	0.00	0.00	0.00
i5) Costo por Coberturas.	0.00	0.00	0.00	0.00	0.00	0.00	0.00
i6) Apoyos Financieros.	0.00	0.00	0.00	0.00	0.00	0.00	0.00
i7) Adeudos de Ejercicios Fiscales Anteriores (ADEFAS).	0.00	0.00	0.00	0.00	0.00	0.00	0.00
III. Total de Egresos	191,352,040.33	-2,030,730.89	189,321,309.64	185,208,234.62	180,629,570.56	4,115,075.02	

M.A.P. Juan Carlos Vera Zaragoza
Jefe de la Unidad de Apoyo Administrativo

NOMBRE DEL ENTE PÚBLICO : Secretaría de la Función Pública
Estado Analítico del Ejercicio de Presupuesto de Egresos Detallado – LDF 6b

Clasificación Administrativa
 Del 1 de Enero al 31 de diciembre de 2016
 (PESOS)

Concepto	Egresos					Subejercicio
	Aprobado	Ampliaciones / Reducciones	Modificado	Devengado	Pagado	
I. Gasto No Etiquetado	191,352,040.33	-2,051,608.14	189,300,432.19	185,206,234.62	180,629,570.56	4,094,197.57
A. Poder Ejecutivo	191,352,040.33	-2,051,608.14	189,300,432.19	185,206,234.62	180,629,570.56	4,094,197.57
Secretaría de la Función Pública	191,352,040.33	-2,051,608.14	189,300,432.19	185,206,234.62	180,629,570.56	4,094,197.57
II. Gasto Etiquetado	0.00	20,877.45	20,877.45	0.00	0.00	20,877.45
A. Poder Ejecutivo	0.00	20,877.45	20,877.45	0.00	0.00	20,877.45
Secretaría de la Función Pública	0.00	20,877.45	20,877.45	0.00	0.00	20,877.45
III. Total de Egresos	191,352,040.33	-2,030,730.69	189,321,309.64	185,206,234.62	180,629,570.56	4,115,075.02



M.A.P. Juan Carlos Vera Zaragoza
 Jefe de la Unidad de Apoyo Administrativo

NOMBRE DEL ENTE PÚBLICO : Secretaría de la Función Pública

Estado Analítico del Ejercicio de Presupuesto de Egresos Detallado – LDF 6c.

Clasificación Funcional (Finalidad y Función)

Del 1 de Enero al 31 de diciembre de 2016

(PESOS)

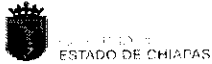
Concepto	Egresos					Subejercicio
	Aprobado	Ampliaciones / Reducciones	Modificado	Devengado	Pagado	
I. Gasto No Etiquetado	191,352,040.33	-2,051,608.14	189,300,432.19	185,206,234.62	180,629,570.56	4,094,197.57
A. Gobierno	191,352,040.33	-2,548,890.48	188,803,149.85	184,945,402.71	180,368,738.65	3,857,747.14
a1) Legislación	0.00	0.00	0.00	0.00	0.00	0.00
a2) Justicia	0.00	0.00	0.00	0.00	0.00	0.00
a3) Coordinación de la política de gobierno	191,352,040.33	-2,548,890.48	188,803,149.85	184,945,402.71	180,368,738.65	3,857,747.14
a4) Relaciones exteriores	0.00	0.00	0.00	0.00	0.00	0.00
a5) Asuntos financieros y hacendarios	0.00	0.00	0.00	0.00	0.00	0.00
a6) Seguridad Nacional	0.00	0.00	0.00	0.00	0.00	0.00
a7) Asuntos de orden público y de seguridad interior	0.00	0.00	0.00	0.00	0.00	0.00
a8) Otros servicios generales	0.00	0.00	0.00	0.00	0.00	0.00
B. Desarrollo Social	0.00	0.00	0.00	0.00	0.00	0.00
b1) Protección ambiental	0.00	0.00	0.00	0.00	0.00	0.00
b2) Vivienda y servicios a la comunidad	0.00	0.00	0.00	0.00	0.00	0.00
b3) Salud	0.00	0.00	0.00	0.00	0.00	0.00
b4) Recreación, cultura y otras manifestaciones sociales	0.00	0.00	0.00	0.00	0.00	0.00
b5) Educación	0.00	0.00	0.00	0.00	0.00	0.00
b6) Protección social	0.00	0.00	0.00	0.00	0.00	0.00
b7) Otros Asuntos Sociales	0.00	0.00	0.00	0.00	0.00	0.00
C. Desarrollo Económico	0.00	0.00	0.00	0.00	0.00	0.00
c1) Asuntos económicos, comerciales y laborales en general	0.00	0.00	0.00	0.00	0.00	0.00
c2) Agropecuaria, silvicultura, pesca y caza	0.00	0.00	0.00	0.00	0.00	0.00
c3) Combustibles y energía	0.00	0.00	0.00	0.00	0.00	0.00
c4) Minería, manufacturas y construcción	0.00	0.00	0.00	0.00	0.00	0.00
c5) Transporte	0.00	0.00	0.00	0.00	0.00	0.00
c6) Comunicaciones	0.00	0.00	0.00	0.00	0.00	0.00
c7) Turismo	0.00	0.00	0.00	0.00	0.00	0.00
c8) Ciencia, tecnología e innovación	0.00	0.00	0.00	0.00	0.00	0.00
c9) Otras industrias y otros asuntos económicos	0.00	0.00	0.00	0.00	0.00	0.00
D. Otras no Clasificadas en Funciones Anteriores	0.00	497,282.34	497,282.34	260,831.91	260,831.91	236,450.43
d1) Transac. de la deuda pública/costo financiero de la deuda	0.00	0.00	0.00	0.00	0.00	0.00
d2) Transf., part. y aport. entre diferentes niv. y ord. de gob.	0.00	0.00	0.00	0.00	0.00	0.00
d3) Saneamiento del Sistema Financiero	0.00	0.00	0.00	0.00	0.00	0.00
d4) Adeudos de Ejercicios Fiscales Anteriores	0.00	497,282.34	497,282.34	260,831.91	260,831.91	236,450.43
II. Gasto Etiquetado	0.00	20,877.45	20,877.45	0.00	0.00	20,877.45
A. Gobierno	0.00	20,877.45	20,877.45	0.00	0.00	20,877.45
a1) Legislación	0.00	0.00	0.00	0.00	0.00	0.00
a2) Justicia	0.00	0.00	0.00	0.00	0.00	0.00
a3) Coordinación de la política de gobierno	0.00	20,877.45	20,877.45	0.00	0.00	20,877.45
a4) Relaciones exteriores	0.00	0.00	0.00	0.00	0.00	0.00
a5) Asuntos financieros y hacendarios	0.00	0.00	0.00	0.00	0.00	0.00
a6) Seguridad Nacional	0.00	0.00	0.00	0.00	0.00	0.00
a7) Asuntos de orden público y de seguridad interior	0.00	0.00	0.00	0.00	0.00	0.00
a8) Otros servicios generales	0.00	0.00	0.00	0.00	0.00	0.00
B. Desarrollo Social	0.00	0.00	0.00	0.00	0.00	0.00
b1) Protección ambiental	0.00	0.00	0.00	0.00	0.00	0.00
b2) Vivienda y servicios a la comunidad	0.00	0.00	0.00	0.00	0.00	0.00
b3) Salud	0.00	0.00	0.00	0.00	0.00	0.00
b4) Recreación, cultura y otras manifestaciones sociales	0.00	0.00	0.00	0.00	0.00	0.00
b5) Educación	0.00	0.00	0.00	0.00	0.00	0.00
b6) Protección social	0.00	0.00	0.00	0.00	0.00	0.00
b7) Otros Asuntos Sociales	0.00	0.00	0.00	0.00	0.00	0.00
C. Desarrollo Económico	0.00	0.00	0.00	0.00	0.00	0.00
c1) Asuntos económicos, comerciales y laborales en general	0.00	0.00	0.00	0.00	0.00	0.00
c2) Agropecuaria, silvicultura, pesca y caza	0.00	0.00	0.00	0.00	0.00	0.00
c3) Combustibles y energía	0.00	0.00	0.00	0.00	0.00	0.00
c4) Minería, manufacturas y construcción	0.00	0.00	0.00	0.00	0.00	0.00
c5) Transporte	0.00	0.00	0.00	0.00	0.00	0.00
c6) Comunicaciones	0.00	0.00	0.00	0.00	0.00	0.00
c7) Turismo	0.00	0.00	0.00	0.00	0.00	0.00
c8) Ciencia, tecnología e innovación	0.00	0.00	0.00	0.00	0.00	0.00
c9) Otras industrias y otros asuntos económicos	0.00	0.00	0.00	0.00	0.00	0.00
D. Otras no Clasificadas en Funciones Anteriores	0.00	0.00	0.00	0.00	0.00	0.00
d1) Transac. de la deuda pública/costo financiero de la deuda	0.00	0.00	0.00	0.00	0.00	0.00
d2) Transf., part. y aport. entre diferentes niv. y ord. de gob.	0.00	0.00	0.00	0.00	0.00	0.00
d3) Saneamiento del Sistema Financiero	0.00	0.00	0.00	0.00	0.00	0.00
d4) Adeudos de Ejercicios Fiscales Anteriores	0.00	0.00	0.00	0.00	0.00	0.00
III. Total de Egresos	191,352,040.33	-2,030,730.69	189,321,309.64	185,206,234.62	180,629,570.56	4,115,075.02

M.A.P. Juan Carlos Vera Zaragoza
Jefe de la Unidad de Apoyo Administrativo

NOMBRE DEL ENTE PÚBLICO : Secretaría de la Función Pública
Estado Analítico del Ejercicio del Presupuesto de Egresos Detallado – LDF 6d
Clasificación de Servicios Personales por Categoría
Del 1 de Enero al 31 de diciembre de 2016
(PESOS)

Concepto	Egresos					Subejercicio
	Aprobado	Ampliaciones / Reducciones	Modificado	Devengado	Pagado	
I Gasto No Etiquetado	154,620,977.59	-1,569,660.61	153,051,316.98	151,601,800.86	151,601,800.86	1,449,516.12
A. Personal Administrativo y de Servicio Público	154,620,977.59	-1,569,660.61	153,051,316.98	151,601,800.86	151,601,800.86	1,449,516.12
B. Magisterio	0.00	0.00	0.00	0.00	0.00	0.00
C. Servicios de Salud	0.00	0.00	0.00	0.00	0.00	0.00
c1) Personal Administrativo	0.00	0.00	0.00	0.00	0.00	0.00
c2) Personal Médico, Paramédico y Afín	0.00	0.00	0.00	0.00	0.00	0.00
D. Seguridad Pública	0.00	0.00	0.00	0.00	0.00	0.00
E. Gastos Asociados a la Implementación de Nuevas Leyes Federales o Reformas a las mismas	0.00	0.00	0.00	0.00	0.00	0.00
e1) Nombre del Programa o Ley 1	0.00	0.00	0.00	0.00	0.00	0.00
e2) Nombre del Programa o Ley 2	0.00	0.00	0.00	0.00	0.00	0.00
F. Sentencias Laborales Definitivas	0.00	0.00	0.00	0.00	0.00	0.00
II Gasto Etiquetado	0.00	0.00	0.00	0.00	0.00	0.00
A. Personal Administrativo y de Servicio Público	0.00	0.00	0.00	0.00	0.00	0.00
B. Magisterio	0.00	0.00	0.00	0.00	0.00	0.00
C. Servicios de Salud	0.00	0.00	0.00	0.00	0.00	0.00
c1) Personal Administrativo	0.00	0.00	0.00	0.00	0.00	0.00
c2) Personal Médico, Paramédico y Afín	0.00	0.00	0.00	0.00	0.00	0.00
D. Seguridad Pública	0.00	0.00	0.00	0.00	0.00	0.00
E. Gastos Asociados a la Implementación de Nuevas Leyes Federales o Reformas a las mismas	0.00	0.00	0.00	0.00	0.00	0.00
e1) Nombre del Programa o Ley 1	0.00	0.00	0.00	0.00	0.00	0.00
e2) Nombre del Programa o Ley 2	0.00	0.00	0.00	0.00	0.00	0.00
F. Sentencias Laborales Definitivas	0.00	0.00	0.00	0.00	0.00	0.00
III. Total del Gasto en Servicios Personales	154,620,977.59	-1,569,660.61	153,051,316.98	151,601,800.86	151,601,800.86	1,449,516.12

M.A.P. Juan Carlos Vera Zaragoza
Jefe de la Unidad de Apoyo Administrativo



GOBIERNO CONSTITUCIONAL DEL ESTADO DE CHIAPAS
SECRETARÍA DE LA FUNCIÓN PÚBLICA



SISTEMA CONTABLE 2016
ESTADO ANALÍTICO DE INGRESOS
DEL 1o. DE ENERO AL 31 DE DICIEMBRE DE 2016

Página 1 de 1

Fecha:

09/02/2017

RUBRO DE INGRESOS	INGRESO					DIFERENCIA (RECAUDADO - ESTIMADO)
	ESTIMADO	AMPLIACIONES Y REDUCCIONES	MODIFICADO	DEVENGADO	RECAUDADO	
Impuestos	0.00	0.00	0.00	0.00	0.00	0.00
Cuotas y Aportaciones de Seguridad Social	0.00	0.00	0.00	0.00	0.00	0.00
Contribuciones de Mejoras	0.00	0.00	0.00	0.00	0.00	0.00
Derechos	0.00	0.00	0.00	0.00	0.00	0.00
Productos	0.00	0.00	0.00	0.00	0.00	0.00
Corriente	0.00	0.00	0.00	0.00	0.00	0.00
Capital	0.00	0.00	0.00	0.00	0.00	0.00
Aprovechamientos	0.00	0.00	0.00	0.00	0.00	0.00
Corriente	0.00	0.00	0.00	0.00	0.00	0.00
Capital	0.00	0.00	0.00	0.00	0.00	0.00
Ingresos por Venta de Bienes y Servicios	0.00	0.00	0.00	0.00	0.00	0.00
Participaciones y Aportaciones	0.00	0.00	0.00	0.00	0.00	0.00
Transferencias, Asignaciones, Subsidios y Otras Ayudas	0.00	0.00	0.00	0.00	0.00	0.00
Ingresos Derivados de Financiamientos	0.00	0.00	0.00	0.00	0.00	0.00
Total	0.00	0.00	0.00	0.00	0.00	0.00
Ingresos Excedentes						0.00

RUBRO DE INGRESOS	INGRESO					DIFERENCIA (RECAUDADO - ESTIMADO)
	ESTIMADO	AMPLIACIONES Y REDUCCIONES	MODIFICADO	DEVENGADO	RECAUDADO	
Ingresos del Gobierno	0.00	0.00	0.00	0.00	0.00	0.00
Impuestos	0.00	0.00	0.00	0.00	0.00	0.00
Contribuciones de Mejoras	0.00	0.00	0.00	0.00	0.00	0.00
Derechos	0.00	0.00	0.00	0.00	0.00	0.00
Productos	0.00	0.00	0.00	0.00	0.00	0.00
Corriente	0.00	0.00	0.00	0.00	0.00	0.00
Capital	0.00	0.00	0.00	0.00	0.00	0.00
Aprovechamientos	0.00	0.00	0.00	0.00	0.00	0.00
Corriente	0.00	0.00	0.00	0.00	0.00	0.00
Capital	0.00	0.00	0.00	0.00	0.00	0.00
Participaciones y Aportaciones	0.00	0.00	0.00	0.00	0.00	0.00
Transferencias, Asignaciones, Subsidios y Otras Ayudas	0.00	0.00	0.00	0.00	0.00	0.00
Ingresos de organismos y Empresas	0.00	0.00	0.00	0.00	0.00	0.00
Cuotas y Aportaciones de Seguridad Social	0.00	0.00	0.00	0.00	0.00	0.00
Ingresos por Venta de Bienes y Servicios	0.00	0.00	0.00	0.00	0.00	0.00
Transferencias, Asignaciones, Subsidios y Otras Ayudas	0.00	0.00	0.00	0.00	0.00	0.00
Ingresos Derivados de Financiamiento	0.00	0.00	0.00	0.00	0.00	0.00
Ingresos Derivados de Financiamientos	0.00	0.00	0.00	0.00	0.00	0.00
Total	0.00	0.00	0.00	0.00	0.00	0.00
Ingresos Excedentes						0.00

SECRETARÍA DE LA FUNCIÓN PÚBLICA

INFORMACIÓN DE INTEGRACIÓN Y ANÁLISIS

APLICACIÓN DEL PRESUPUESTO TOTAL POR RUBROS

Del 1 de Enero al 31 de Diciembre del 2016

2111 125 0 SECRETARÍA DE LA FUNCIÓN PÚBLICA

CONCEPTO	PRESUPUESTO DE EGRESOS					
	APROBADO ANUAL	MODIFICADO	COMPROMETIDO	DEVENGADO	EJERCIDO	PAGADO
RECURSOS PRESUPUESTARIOS						
1000 Servicios Personales	137,407,325.68	154,741,551.23	154,073,049.39	154,073,049.39	154,073,049.39	154,073,049.39
2000 Materiales y Suministros	5,620,463.88	7,119,713.07	6,408,982.81	6,408,982.81	6,408,982.81	6,028,160.09
3000 Servicios Generales	23,750,745.77	22,807,801.52	20,330,460.91	20,330,460.91	20,330,460.91	19,187,569.86
4000 Transferencias, Asignaciones, Subsidios y Otras Ayudas	23,128,100.00	22,209,480.86	22,186,168.06	22,186,168.06	22,186,168.06	19,133,217.77
5000 Bienes Muebles, Inmuebles e Intangibles		10,439.35	9,264.92	9,264.92	9,264.92	9,264.92
6000 Inversión Pública						
7000 Inversiones Financieras y Otras Provisiones	1,445,405.00					
8000 Participaciones y Aportaciones						
9000 Deuda Pública		497,282.34	260,831.91	260,831.91	260,831.91	260,831.91
Subtotal	191,352,040.33	207,386,268.37	203,268,758.00	203,268,758.00	203,268,758.00	198,692,093.94
RECURSOS PROPIOS						
1000 Servicios Personales						
2000 Materiales y Suministros						
3000 Servicios Generales						
4000 Transferencias, Asignaciones, Subsidios y Otras Ayudas						
Subtotal	0.00	0.00	0.00	0.00	0.00	0.00
RECURSOS AJENOS						
1000 Servicios Personales						
2000 Materiales y Suministros						
3000 Servicios Generales						
4000 Transferencias, Asignaciones, Subsidios y Otras Ayudas						
Subtotal	0.00	0.00	0.00	0.00	0.00	0.00
RECURSOS FEDERALES NO PRESUPUESTARIOS						
1000 Servicios Personales						
2000 Materiales y Suministros						
3000 Servicios Generales						
4000 Transferencias, Asignaciones, Subsidios y Otras Ayudas						
Subtotal	0.00	0.00	0.00	0.00	0.00	0.00
TOTAL	191,352,040.33	207,386,268.37	203,268,758.00	203,268,758.00	203,268,758.00	198,692,093.94

JEFE DEL ÁREA DE RECURSOS FINANCIEROS

C.P. MANUEL DE JESÚS PAREDES OVILLA

JEFE DE LA UNIDAD DE APOYO ADMINISTRATIVO

M.A.P. JUAN CARLOS VERA ZARAGOZA

APLICACIÓN DEL PRESUPUESTO TOTAL POR RUBROS
Del 1 de Enero al 31 de Diciembre del 2016

2111 125 0 SECRETARÍA DE LA FUNCIÓN PÚBLICA


PRESUPUESTO DE EGRESOS

JUSTIFICACION DE LA APLICACIÓN DEL PRESUPUESTO TOTAL POR RUBROS
Del 1 de Enero al 31 de Diciembre del 2016

2111 125 0 SECRETARIA DE LA FUNCION PUBLICA
CONCEPTO

La diferencia que existe entre en Presupuesto Devengado-Pagado por la cantidad de \$ 4'576,664.06 se debe a recursos que quedaron como pasivos y que serán liquidados en los primeros dos meses del próximo año del 2017.

JEFE DEL ÁREA DE RECURSOS FINANCIEROS


C.P. MANUEL DE JESÚS PAREDES OVILLA

JEFE DE LA UNIDAD DE APOYO ADMINISTRATIVO


M.A.P. JUAN CARLOS VERA ZARAGOZA

APLICACIÓN DE LOS RECURSOS PROVENIENTES DEL GOBIERNO FEDERAL

Del 1 de Enero al 31 de Diciembre del 2016

2111 125 0 SECRETARÍA DE LA FUNCIÓN PÚBLICA

RUBRO - FUENTE DE FINANCIAMIENTO - PROGRAMA Y/O FONDO	PRESUPUESTO DE EGRESOS		
	APROBADO ANUAL	MODIFICADO	DEVENGADO
TOTAL	191,352,040.33	185,458,429.05	181,519,656.92
PARTICIPACIONES Y APORTACIONES FEDERALES	191,352,040.33	185,384,161.90	181,467,379.60
<i>Participaciones a Entidades Federativas (Ramo 28)</i>	<i>191,352,040.33</i>	<i>185,382,838.93</i>	<i>181,467,379.60</i>
5811 Fondo General de Participaciones	140,214,557.43	135,405,829.91	134,135,052.02
5813 Participación por Impuestos Especiales	51,137,482.90	48,941,965.67	46,297,284.23
5814 Fondo de Fiscalización y Recaudación		1,035,043.35	1,035,043.35
5815 Fondo de Compensación			
5816 Fondo de Extracción de Hidrocarburos			
<i>Aportaciones Federales para Entidades Federativas y Municipios (Ramo 33)</i>			
5821 Fondo de Aportaciones para la Nómina Educativa y Gasto Operativo (FONE)			
5823 Fondo de Aportaciones para la Infraestructura Social (FAIS)			
5825 Fondo de Aportaciones Múltiples (FAM)			
Convenios			
<i>Pemex</i>			
5831 01 Pemex			
<i>De Descentralización</i>			
5832 01 De Descentralización			
<i>De Reasignación</i>		1,322.97	
5833 01 Convenios de Reasignación		1,322.97	
5833 02 Subsidios en Materia de Seguridad Pública (Ramo 4)			
5833 06 Programa de Desarrollo Regional Turístico Sustentable y Pueblos Mágicos (Ramo 21)			
<i>Otros Convenios</i>			
5834 02 Protección contra Riesgos Sanitarios (Ramo 12)			
5834 10 Seguro Médico Siglo XXI (AFASPE - Ramo 12)			
TRANSFERENCIAS, ASIGNACIONES, SUBSIDIOS Y OTRAS AYUDAS		74,267.15	52,277.32
<i>Fideicomiso para la Infraestructura en los Estados (FIES)</i>			
5931 01 Fideicomiso para la Infraestructura en los Estados (FIES)			
<i>Programas Sujetos a Reglas de Operación</i>		16,629.83	
5932 01 Programa de Infraestructura Indígena (PROII - Ramo 6)			
5932 04 Programa Nacional de Becas (RAMO 11)			
5932 11 Capacitación Ambiental y Desarrollo sustentable (RAMO 16)		4,800.00	
5932 12 Programa de Agua Potable, Alcantarillado y Saneamiento (Ramo 16)		1,641.18	
5932 16 Programa de Cultura Física y Deporte (Ramo 11)		8,688.65	
5932 17 Subsidios a Programas para Jóvenes (Ramo 20)		1,500.00	
<i>Otros Subsidios</i>		57,637.32	52,277.32
5933 02 Contingencias Económicas (Ramo 23)		52,277.32	52,277.32
5933 05 Seguro Popular (Ramo 12)			
5933 14 Apoyos para el Desarrollo forestal sustentable (Ramo 16)		5,360.00	
5933 15 Programas Regionales (Ramo 23)			
5933 33 Fondo Metropolitano (Ramo 23)			

JEFE DEL ÁREA DE RECURSOS FINANCIEROS

C.P. MANUEL DE JESÚS PAREDES OVILLA

JEFE DE LA UNIDAD DE APOYO ADMINISTRATIVO

M.A.P. JUAN CARLOS VERA ZARAGOZA

APLICACIÓN DEL PRESUPUESTO FEDERAL DEVENGADO POR FUENTE DE FINANCIAMIENTO Y CAPITULO DE GASTO

Del 1 de Enero al 31 de Diciembre del 2016

2111 125 0 SECRETARÍA DE LA FUNCIÓN PÚBLICA

FUENTE DE FINANCIAMIENTO	CAPÍTULO DE GASTO									TOTAL
	1000	2000	3000	4000	5000	6000	7000	8000	9000	
TOTAL	132,389,068.07	6,408,982.81	20,265,341.15	22,186,168.06	9,264.92	0.00	0.00	0.00	260,831.91	181,519,656.92
PARTICIPACIONES Y APORTACIONES FEDERALES	132,336,790.75	6,408,982.81	20,265,341.15	22,186,168.06	9,264.92	0.00	0.00	0.00	260,831.91	181,467,379.60
Participaciones a Entidades Federativas (Ramo 28)	132,336,790.75	6,408,982.81	20,265,341.15	22,186,168.06	9,264.92	0.00	0.00	0.00	260,831.91	181,467,379.60
5811 Fondo General de Participaciones	131,977,898.96		2,036,088.09						121,064.97	134,135,052.02
5813 Participaciones por Impuestos Especiales		6,408,982.81	18,229,253.06	21,510,016.50	9,264.92				139,766.94	46,297,284.23
5814 Fondo de Fiscalización y Recaudación	358,891.79			676,151.56						1,035,043.35
5815 Fondo de Compensación										
5816 Fondo de Extracción de Hidrocarburos										
Aportaciones Federales para Entidades Federativas y Municipios (Ramo 33)										
5821 Fondo de Aportaciones para la Nómina Educativa y Gasto Operativo (FONE)										
5822 Fondo de Aportac. para los Servicios de Salud (FASSA)										
5823 Fondo de Aportac. para la Infraestructura Social (FAIS)										
5824 Fondo de Aportac. para el Fortalecimiento de los Municipios (FORTAMUN)										
5825 Fondo de Aportaciones Múltiples (FAM)										
5826 Fondo de Aportac. para la Educación Tecnológica y de Adultos (FAETA)										
5827 Fondo de Aportaciones para la Seguridad Pública (FASP)										
5828 Fondo de Aportac. para el Fortalec. de las Entidades Federativas (FAFEF)										
Convenios										
5831 Pemex										
5832 Convenios de Descentralización										
5833 Convenios de Reasignación										
5834 Otros Convenios										
RECURSOS FEDERALES POR TRANSFERENCIAS	52,277.32									52,277.32
TRANSFERENCIAS, ASIGNACIONES, SUBSIDIOS Y OTRAS AYUDAS	52,277.32									52,277.32
5931 Fideicomiso para la Infraestructura en los Estados (FIES)										
5932 Programas Sujetos a Reglas de Operación										
5933 Otros Subsidios	52,277.32									52,277.32
5934 Fondo Regional										
5935 Fondo de Inversiones para las Entidades Federativas										
5936 Fondo de Inversión para el Combate a la Pobreza										

JEFE DEL ÁREA DE RECURSOS FINANCIEROS

C.P. MANUEL DE JESUS PAREDES OVILLA

JEFE DE LA UNIDAD DE APOYO ADMINISTRATIVO

M.A.P. JUAN CARLOS VERA ZARAGOZA

APLICACIÓN DEL PRESUPUESTO ESTATAL DEVENGADO POR FUENTE DE FINANCIAMIENTO Y CAPÍTULO DE GASTO
Del 1 de Enero al 31 de Diciembre del 2016

2111 125 0 SECRETARÍA DE LA FUNCIÓN PÚBLICA

FUENTE DE FINANCIAMIENTO		CAPÍTULO DE GASTO								TOTAL	
		1000	2000	3000	4000	5000	6000	7000	8000		9000
TOTAL		21,683,981.32		65,119.76							21,749,101.08
RECURSOS FISCALES		8,195.04		65,119.76							73,314.80
1A01	Ingresos Estatales	8,195.04		65,119.76							73,314.80
FINANCIAMIENTOS INTERNOS		21,675,786.28									21,675,786.28
2011	Financiamientos y Empréstitos	21,675,786.28									21,675,786.28
2012	Obligaciones										
INGRESOS PROPIOS											
4711	Ingresos por Venta de Bienes y Servicios de Organismos Descentralizados										
4741	Legislativo										
4742	Judicial										
4743	Autónomos										
4744	Municipios										
RECURSOS ESTATALES											
6731	Ingresos por Ventas de Bienes y Servicios Producidos en Establecimientos del Gobierno Central										
OTROS RECURSOS											
7Y11	Ingresos No Gubernamentales										

JEFE DEL ÁREA DE RECURSOS FINANCIEROS

C.P. MANUEL DE JESÚS PAREDES OVILLA

JEFE DE LA UNIDAD DE APOYO ADMINISTRATIVO

M.A.P. JUAN CARLOS VERA ZARAGOZA

PRINCIPALES ADECUACIONES AL PRESUPUESTO DE EGRESOS

Del 1 de Enero al 31 de Diciembre del 2016

2111 125 0 SECRETARÍA DE LA FUNCIÓN PÚBLICA

PRESUPUESTO DE EGRESOS				VARIACIÓN EN RELACIÓN AL:		SUB EJERCICIO
APROBADO ANUAL	AMPLIACIONES / REDUCCIONES	MODIFICADO	DEVENGADO	APROBADO ANUAL	%	
1	2	3	4	5 = 4-1		6 = 3-4
191,352,040.33	16,034,228.04	207,386,268.37	203,268,758.00	11,916,717.67	6.2	4,117,510.37

Razón de la Variación del Presupuesto Devengado en Relación al Aprobado Anual

La variación en relación al aprobado anual es de (11,916,717.67); el incremento al presupuesto aprobado anual se debe principalmente a recursos que fueron autorizados mediante ampliación líquida derivado de activos diferidos de los ejercicios 2014 y 2015 por sueldos y aguinaldos que fueron regularizados en este ejercicio.

Razón del Subejercicio

El subejercicio de \$ 4'117,510.37; es el resultado del Presupuesto Modificado con relación al Presupuesto Devengado y que se integra de la siguiente manera: Disponible Presupuestario por \$4'117,510.37

2011 Financiamientos y Empréstitos	178,738.24
5811 Fondo General de Participaciones	1,270,777.89
5813 Participación por Impuestos Especiales	2,644,681.44
5833 Convenios de Reasignación	1,322.97
5932 Programas sujetos a Reglas de Operación	16,629.83
5933 Otros Subsidios	5,360.00
Total Disponible Presupuestario	<u>4,117,510.37</u>

Integración del Disponible Presupuestario por Capítulo de Gasto

1000 Servicios Personales	668,501.84
2000 Materiales y Suministros	710,730.26
3000 Servicios Generales	2,477,340.61
4000 Transferencias, Asignaciones, Subsidios y Otras Ayudas	23,312.80
5000 Bienes Muebles, Inmuebles y Otras Provisiones	1,174.43
9000 ADEFAS	236,450.43
Total Disponible Presupuestario	<u>4,117,510.37</u>

JEFE DEL ÁREA DE RECURSOS FINANCIEROS

C.P. MANUEL DE JESÚS PAREDES OVILLA

JEFE DE LA UNIDAD DE APOYO ADMINISTRATIVO

M.A.P. JUAN CARLOS VERA ZARAGOZA

RAZÓN DE LA VARIACIÓN DEL PRESUPUESTO DEVENGADO EN RELACION AL PRESUPUESTO MODIFICADO ANUAL

Del 1 de Enero al 31 de Diciembre del 2016

2111 125 0 SECRETARÍA DE LA FUNCIÓN PÚBLICA

El subejercicio de \$ 4'117,510.37; es el resultado del Presupuesto Modificado con relación al Presupuesto Devengado y que se integra de la siguiente manera: \$ 815,760.79 son Activos Diferidos (1279) por regularizar presupuestalmente para el 2017 como resultado de la conciliación efectuada con la Dirección de Contabilidad de la Secretaría de Hacienda, \$ 20,877.45 que corresponden a recursos 1 y 2 al millar mismos que fueron autorizados el día 30 de enero de 2017 que se solicitarán en el próximo año y Disponible Presupuestario por \$3,280,872.13

JEFE DEL ÁREA DE RECURSOS FINANCIEROS

C.P. MANUEL DE JESUS PAREDES OVILLA

JEFE DE LA UNIDAD DE APOYO ADMINISTRATIVO

M.A.P. JUAN CARLOS VERA ZARAGOZA

**INTEGRACIÓN DE LAS ECONOMÍAS Y/O AHORROS PRESUPUESTALES
AL CIERRE DEL EJERCICIO 2016**

2111 125 0 SECRETARÍA DE LA FUNCIÓN PÚBLICA

Concepto	Disponible Presupuestario	Refrendos para 2017	Comprometido por Devengar	Activos Diferidos del Ejercicio en Curso	Economías y/o Ahorros
	1	2	3	4	5= (1-2-3-4)
2011 Financiamientos y Empréstitos	178,738.24				178,738.24
5811 Fondo General de Participaciones	1,270,777.89			14,497,608.85	-13,226,830.96
5813 Participación por Impuestos Especiales	2,644,681.44			19,797.04	2,624,884.40
5814 Fondo de Fiscalización y Recaudación					0.00
5833 Convenios de Reasignación	1,322.97				1,322.97
5932 Programas Sujetos a Reglas de Operación	16,629.83				16,629.83
5933 Otros Subsidios	5,360.00				5,360.00
TOTALES	4,117,510.37	0.00	0.00	14,517,405.89	-10,399,895.52
1000 Servicios Personales	668,501.84			10,502,447.76	-9,833,945.92
2000 Materiales y Suministros	710,730.26			19,797.04	690,933.22
3000 Servicios Generales	2,477,340.61				2,477,340.61
4000 Transferencias, Asignaciones, Subsidios y O. A.	23,312.80			3,995,161.09	-3,971,848.29
5000 Bienes Muebles, Inmuebles e Intangibles	1,174.43				1,174.43
9000 ADEFAS	236,450.43				236,450.43
TOTALES	4,117,510.37	0.00	0.00	14,517,405.89	-10,399,895.52

Nota: El Monto de (9,833,945.92) corresponde a servicios personales por incremento salarial de los meses de julio a diciembre y \$ 3,971,848.29 corresponde a Subsidios por otras medidas económicas recursos que no se solicitaron a la Secretaría de Hacienda en virtud de que el costo llego el 30 de enero del 2017 y el Sistema Integral de Administración Hacendaria Estatal cerró el 31 de diciembre.

**INTEGRACIÓN DE LAS ECONOMÍAS Y/O AHORROS FINANCIEROS
AL CIERRE DEL EJERCICIO 2016**

2111 125 0 SECRETARÍA DE LA FUNCIÓN PÚBLICA

Concepto	Disponible Financiero	Refrendos para 2017	Comprometido por Devengar	Activos Diferidos del Ejercicio en Curso	Recursos Autorizados No Radicados	Economías y/o Ahorros Financieros
	1	2	3	4	5	6=(1-2-3-4-5)
2011 Financiamientos y Empréstitos	178,738.24					178,738.24
5811 Fondo General de Participaciones	1,270,777.89			14,497,608.85		-13,226,830.96
5813 Participación por Impuestos Especiales	2,644,681.44			19,797.04		2,624,884.40
5814 Fondo de Fiscalización y Recaudación	-					0.00
5833 Convenios de Reasignación	1,322.97					1,322.97
5932 Programas Sujetos a Reglas de Operación	16,629.83					16,629.83
5933 Otros Subsidios	5,360.00					5,360.00
TOTALES	4,117,510.37	0.00	0.00	14,517,405.89	0.00	-10,399,895.52
1000 Servicios Personales	668,501.84			10,502,447.76		-9,833,945.92
2000 Materiales y Suministros	710,730.26			19,797.04		690,933.22
3000 Servicios Generales	2,477,340.61					2,477,340.61
4000 Transferencias, Asignaciones, Subsidios y O. A.	23,312.80			3,995,161.09		-3,971,848.29
5000 Bienes Muebles, Inmuebles e Intangibles	1,174.43					1,174.43
9000 ADEFAS	236,450.43					236,450.43
TOTALES	4,117,510.37	0.00	0.00	14,517,405.89	0.00	-10,399,895.52

Nota: El Monto de (9,833,945.92) corresponde a servicios personales por incremento salarial de los meses de julio a diciembre y \$ 3,971,848.29 corresponde a Subsidios por otras medidas económicas recursos que no se solicitarón a la Secretaría de Hacienda en virtud de que el costo llego el 30 de enero del 2017 y el Sistema Integral de Administración Hacendaria Estatal cerró el 31 de diciembre.

GASTO DEL SECTOR PÚBLICO PRESUPUESTARIO EN CLASIFICACIÓN ECONOMICA
Del 1 de Enero al 31 de Diciembre del 2016

2111 125 0 SECRETARÍA DE LA FUNCIÓN PÚBLICA

CONCEPTO / CAPÍTULO DE GASTO	PRESUPUESTO DE EGRESOS						VARIACIÓN DEL DEVENGADO RESPECTO AL:			
	APROBADO ANUAL	MODIFICADO	COMPROMETIDO	DEVENGADO	EJERCIDO	PAGADO	APROBADO ANUAL	%	MODIFICADO	%
	1	2	3	4	5	6				
TOTAL	191,352,040.33	207,386,268.37	203,268,758.00	203,268,758.00	203,268,758.00	198,692,093.94	11,916,717.67	6.2	(4,117,510.37)	-2.0
GASTO PROGRAMABLE	191,352,040.33	206,888,986.03	203,007,926.09	203,007,926.09	203,007,926.09	198,431,262.03	11,655,885.76	6.1	(3,881,059.94)	-1.9
GASTO CORRIENTE	191,352,040.33	206,865,422.53	202,998,661.17	202,998,661.17	202,998,661.17	198,421,997.11	11,646,620.84	6.1	(3,866,761.36)	-1.9
1000 Servicios Personales	137,407,325.68	154,741,551.23	154,073,049.39	154,073,049.39	154,073,049.39	154,073,049.39	16,665,723.71	12.1	(668,501.84)	-0.4
Gasto de Operación	29,341,353.81	29,927,514.59	26,739,443.72	26,739,443.72	26,739,443.72	25,215,729.95	(2,601,910.09)	-8.9	(3,188,070.87)	-10.7
2000 Materiales y Suministros	5,620,463.88	7,119,713.07	6,408,982.81	6,408,982.81	6,408,982.81	6,028,160.09	788,518.93	14.0	(710,730.26)	-10.0
3000 Servicios Generales	23,720,889.93	22,807,801.52	20,330,460.91	20,330,460.91	20,330,460.91	19,187,569.88	(3,390,429.02)	-14.3	(2,477,340.61)	-10.9
Otras Erogaciones	24,573,505.00	22,196,356.71	22,186,168.06	22,186,168.06	22,186,168.06	19,133,217.77	(2,387,336.94)	(9.72)	(10,188.65)	0.0
4000 Transferencias, Asignaciones, Subsidios y Otras Ayudas	23,128,100.00	22,196,356.71	22,186,168.06	22,186,168.06	22,186,168.06	19,133,217.77	(941,831.94)	-4.1	(10,188.65)	0.0
7000 Inversiones Financieras y Otras Provisiones	1,445,405.00						(1,445,405.00)	-100.0		N/A
8000 Participaciones y Aportaciones (Aportaciones y Convenios)										
Capital Humano	29,855.84									
1000 Servicios Personales										
2000 Materiales y Suministros										
3000 Servicios Generales	29,855.84						(29,855.84)	-100.0		
4000 Transferencias, Asignaciones, Subsidios y Otras Ayudas										
GASTO DE CAPITAL		23,563.50	9,264.92	9,264.92	9,264.92	9,264.92	9,264.92	N/A	(14,288.58)	-60.7
Inversión Pública		23,563.50	9,264.92	9,264.92	9,264.92	9,264.92	9,264.92	N/A	(14,288.58)	-60.7
1000 Servicios Personales										
2000 Materiales y Suministros										
3000 Servicios Generales										
4000 Transferencias, Asignaciones, Subsidios y Otras Ayudas		13,124.15							(13,124.15)	-100.0
5000 Bienes Mueble, Inmuebles e Intangibles		10,439.35	9,264.92	9,264.92	9,264.92	9,264.92	9,264.92	N/A	(1,174.43)	-11.3
6000 Inversión Pública										
7000 Inversiones Financieras y Otras Provisiones										
8000 Participaciones y Aportaciones (Aportaciones y Convenios)										
GASTO NO PROGRAMABLE		497,282.34	260,831.91	260,831.91	260,831.91	260,831.91	260,831.91	N/A	(236,450.43)	-47.5
8000 Participaciones a Municipios										
Transacciones de la Deuda Pública / Costo Financiero										
7000 Inversiones Financieras y Otras Provisiones										
9000 Deuda Pública										
9000 ADEFAS		497,282.34	260,831.91	260,831.91	260,831.91	260,831.91	260,831.91	N/A	(236,450.43)	-47.5

JEFE DEL ÁREA DE RECURSOS FINANCIEROS

C.P. MANUEL DE JESÚS PARRALES OVILLA

JEFE DE LA UNIDAD DE APOYO ADMINISTRATIVO

M.A.P. JUAN CARLOS VERA ZARAGOZA

GASTO DEL SECTOR PÚBLICO PRESUPUESTARIO EN CLASIFICACIÓN ECONOMICA
Del 1 de Enero al 31 de Diciembre del 2016

2111 125 0 SECRETARÍA DE LA FUNCIÓN PÚBLICA

CONCEPTO / CAPÍTULO DE GASTO	PRESUPUESTO DE EGRESOS						VARIACIÓN DEL DEVENGADO RESPECTO AL:			
	APROBADO ANUAL	MODIFICADO	COMPROMETIDO	DEVENGADO	EJERCIDO	PAGADO	APROBADO ANUAL	%	MODIFICADO	%
	1	2	3	4	5	6				

ANEXO DE LAS RAZONES A LAS VARIACIONES DEL GASTO DEL SECTOR PÚBLICO PRESUPUESTARIO EN CLASIFICACION ECONOMICA

Del 1 de Enero al 31 de Diciembre del 2016

2111 125 0 SECRETARIA DE LA FUNCION PUBLICA

CONCEPTO / CAPÍTULO DE GASTO	
GASTO PROGRAMABLE	
GASTO CORRIENTE	
1000 Servicios Personales	La Variación de \$ 16'665,723.71 se debe principalmente a recursos que fueron autorizados y aprobados en este ejercicio mediante ampliación de recursos para regularizar activos diferidos de los ejercicios 2014 y 2015 por servicios personales.
Gasto de Operación	
2000 Materiales y Suministros	La Variación de \$ 788,518.93 se debe principalmente a recursos que fueron autorizados mediante adecuación presupuestal por traspaso.
3000 Servicios Generales	La Variación de \$ 3'390,429.02 se debe principalmente a recursos aprobados para este ejercicio.
Otras Erogaciones	
4000 Transferencias, Asignaciones, Subsidios y Otras Ayudas	La Variación de \$ 941,931.94 se debe principalmente a reducción al presupuesto que se realizó mediante adecuación presupuestal.
7000 Inversiones Financieras y Otras Provisiones	La Variación de \$ 1'445,405.00 se debe principalmente a recursos transferidos presupuestalmente mediante traspaso al Capitulo 3000 Servicios Generales.
Capital Humano	
3000 Servicios Generales	La Variación de \$ 29,855.84 se debe principalmente a reducción al presupuesto que se realizó mediante adecuación presupuestal.
Inversión Pública	
5000 Bienes Mueble, Inmuebles e Intangibles	La Variación de \$ 9,264.92 se debe principalmente a recursos que fueron autorizados y aprobados para este ejercicio mediante adecuación presupuestal por traspaso de recursos para la adquisición de activos.
GASTO NO PROGRAMABLE	
9000 Deuda Pública	
9000 Adefas	La Variación de \$260,831.91 se debe principalmente a recursos presupuestarios que fueron autorizados mediante traspasos compensados para cubrir gastos de operación del ejercicio 2015 por Publicaciones Oficiales.

JEFE DEL ÁREA DE RECURSOS FINANCIEROS

C.P. MANUEL DE JESÚS PAREDES OVILLA

JEFE DE LA UNIDAD DE APOYO ADMINISTRATIVO

M.A.P. JUAN CARLOS VERA ZARAGOZA

ANÁLISIS DEL CAPITULO 4000.- TRANSFERENCIAS, ASIGNACIONES, SUBSIDIOS Y OTRAS AYUDAS
Del 1 de Enero al 31 de Diciembre del 2016

2111 125 0 SECRETARÍA DE LA FUNCIÓN PÚBLICA

CONCEPTO / PARTIDA GENÉRICA / PARTIDA ESPECÍFICA	PRESUPUESTO DE EGRESOS			BENEFICIARIO	DESTINO DEL GASTO
	APROBADO ANUAL	MODIFICADO	DEVENGADO		
INSTITUCIONAL	23,128,100.00	22,196,356.71	22,186,168.06		
Gasto Corriente	23,128,100.00	22,196,356.71	22,186,168.06		
4300 Subsidios y Subvenciones	17,510,016.50	18,196,356.71	18,186,168.06		
439 Otros Subsidios	17,510,016.50	18,196,356.71	18,186,168.06		
43906 Subsidios para Servicios Personales	14,406,420.16	13,490,067.00	13,490,067.00	Empleados por contrato	Pago de sueldos al personal que presta sus servicios por contrato en los diferentes programas de esta Secretaría. (5 al millar)
43907 Subsidios para Gastos de Operación	3,103,596.34	4,706,289.71	4,696,101.06	Personal de las Áreas de la Secretaría de la Función Pública	Pago de gastos de operación con recursos 5 al millar.
	5,618,083.50	4,000,000.00	4,000,000.00		
4400 Ayudas Sociales	5,618,083.50	4,000,000.00	4,000,000.00		
445 Ayudas Sociales a Instituciones sin Fines de Lucro	5,618,083.50	4,000,000.00	4,000,000.00		
44501 Ayudas a Instituciones sin Fines de Lucro	5,618,083.50	4,000,000.00	4,000,000.00	Instituto de Administración Pública en el Estado de Chiapas.A.C.	Pago en las partidas de Servicios personales y Gastos de Operación, derivado de la firma del convenio de subsidio y aprobación de recursos firmado por la SFP y el IAP
Inversión					
4300 Subsidios y Subvenciones		13,124.15			
439 Otros Subsidios		13,124.15			
43907 Subsidios para Gastos de Operación		13,124.15			
NOTA: La diferencia de \$ 23,312.80; que existe entre el presupuesto modificado y devengado corresponden a recursos disponibles presupuestarios integrados de la siguiente manera: Economías por un monto de \$ 23,312.80.					
TOTAL	23,128,100.00	22,209,480.86	22,186,168.06		

JEFE DEL ÁREA DE RECURSOS FINANCIEROS

C.P. MANUEL DE JESÚS RAREDES OVILLA

JEFE DE LA UNIDAD DE APOYO ADMINISTRATIVO

M.A.P. JUAN CARLOS VERA ZARAGOZA

ANÁLISIS DEL CAPITULO 5000.- BIENES MUEBLES, INMUEBLES E INTANGIBLES

Del 1 de Enero al 31 de Diciembre del 2016

2111 125 0 SECRETARÍA DE LA FUNCIÓN PÚBLICA

CONCEPTO / PARTIDA GENÉRICA / PARTIDA ESPECÍFICA	PRESUPUESTO DE EGRESOS			DESTINO DEL GASTO
	APROBADO ANUAL	MODIFICADO	DEVENGADO	
INSTITUCIONAL		10,439.35	9,264.92	
Gasto de Capital Diferente a Obra Pública				
5100 Mobiliario y Equipo de Administración		10,439.35	9,264.92	
511 Muebles de Oficina y Estantería		10,439.35	9,264.92	
51101 Mobiliario		6,260.52	5,086.09	Compra de 3 Sillas Secretarial sin brazos tela respaldo marra, Marca Offiho Linea Therapy modelo OHE-53, soporte lumbar, respaldo bajo color negro.
51106 Mobiliario Menor		4,178.83	4,178.83	Compra de 4 Sillas Operativa con brazos, tapizado en tela color negro L/luxo.
TOTAL		10,439.35	9,264.92	

NOTA: La diferencia de \$ 1,174.43; que existe entre el presupuesto modificado y devengado corresponden a: Economías

JEFE DEL ÁREA DE RECURSOS FINANCIEROS

C.P. MANUEL DE JESUS BAREDES OVILLA

JEFE DE LA UNIDAD DE APOYO ADMINISTRATIVO

M.A.P. JUAN CARLOS VERA ZARAGOZA

ANÁLISIS DEL CAPITULO 7000.- INVERSIONES FINANCIERAS Y OTRAS PROVISIONES

Del 1 de Enero al 31 de Diciembre del 2016

2111 125 0 SECRETARÍA DE LA FUNCIÓN PÚBLICA

CONCEPTO / PARTIDA GENÉRICA / PARTIDA ESPECÍFICA	PRESUPUESTO DE EGRESOS			BENEFICIARIO	DESTINO DEL GASTO
	APROBADO ANUAL	MODIFICADO	DEVENGADO		
INSTITUCIONAL	1,445,405.00				
Gasto Corriente	1,445,405.00				
7900 Provisiones para Contingencias y Otras Erogaciones Especiales	1,445,405.00				
799 Otras Erogaciones Especiales	1,445,405.00				
79911 Erogaciones Complementarias	1,445,405.00				
TOTAL	1,445,405.00				

JEFE DEL ÁREA DE RECURSOS FINANCIEROS

C.P. MANUEL DE JESÚS PAREDES OVILLA

JEFE DE LA UNIDAD DE APOYO ADMINISTRATIVO

M.A.P. JUAN CARLOS VERA ZARAGOZA

ANÁLISIS DEL CAPITULO 9000 DEUDA PÚBLICA (ADEFAS)

Del 1 de Enero al 31 de Diciembre del 2016

2111 125 0 SECRETARÍA DE LA FUNCIÓN PÚBLICA

CONCEPTO / PARTIDA GENÉRICA / PARTIDA ESPECÍFICA	PRESUPUESTO DE EGRESOS			DESTINO DEL GASTO
	APROBADO ANUAL	MODIFICADO	DEVENGADO	
INSTITUCIONAL		497,282.34	260,831.91	
GASTO CORRIENTE		497,282.34	260,831.91	
9900 Adeudos de Ejercicios Fiscales Anteriores (ADEFAS)		497,282.34	260,831.91	
991 ADEFAS		497,282.34	260,831.91	
99107 Adeudos de Ejercicios Fiscales Anteriores por Materiales y Suministros.		21,319.29	21,319.29	Pago productos alimenticios para personas, devengados y pendiente de liquidar al cierre del ejercicio 2015.
99108 Adeudos de Ejercicios Fiscales Anteriores por Servicios Generales.		475,963.05	239,512.62	Pago de servicio de fotocopiado y boletos de avión devengados y publicaciones oficiales pendiente de liquidar al cierre del ejercicio 2015.
TOTAL		497,282.34	260,831.91	

NOTA: La diferencia de \$ 236,450.43; que existe entre el presupuesto modificado y devengado corresponden a recursos por Economías.

JEFE DEL AREA DE RECURSOS FINANCIEROS

C.P. MANUEL DE JESÚS PAREDES OVILLA

JEFE DE LA UNIDAD DE APOYO ADMINISTRATIVO

M.A.P. JUAN CARLOS VERA ZARAGOZA

RECURSOS FEDERALES 5 AL MILLAR POR PROGRAMAS Y CAPITULO DE GASTO

Del 1 de Enero al 31 de diciembre del 2016

2111 125 0 SECRETARÍA DE LA FUNCIÓN PÚBLICA

RUBRO - PROGRAMA FEDERAL - PROYECTO ESTRATÉGICO	FF	PRESUPUESTO DE EGRESOS							TOTAL
		APROBADO	MODIFICADO	DEVENGADO					
				1000	2000	3000	4000	5000	
TOTAL 5 AL MILLAR		17,510,016.50	18,186,168.06				18,186,168.06		18,186,168.06
Revisar y Fiscalizar los Recursos Publicos		17,510,016.50	18,186,168.06				18,186,168.06		18,186,168.06
Transparentar el ejercicio de los Recursos Federales 5 al millar	5813	17,510,016.50	17,510,016.50				17,510,016.50		17,510,016.50
Transparentar el ejercicio de los Recursos Federales 5 al millar	5814		676,151.56				676,151.56		676,151.56

JEFE DEL ÁREA DE RECURSOS FINANCIEROS

C.P. MANUEL DE JESÚS PAREDES OVILLA

JEFE DE LA UNIDAD DE APOYO ADMINISTRATIVO

M.A.P. JUAN CARLOS VERA ZARAGOZA

**TRANSFERENCIAS, ASIGNACIONES,
SUBSIDIOS Y OTRAS AYUDAS
(SUBSIDIOS Y SUBVENCIONES)**

OTROS SUBSIDIOS
CLASIFICACIÓN POR PROYECTOS ESTRATÉGICOS Y SUBFUENTE DE FINANCIAMIENTO
 Proyectos de asignación y ejecución directa por el Gobierno del Estado acorde a sus prioridades y necesidades
 Del 1 de Enero al 31 de Diciembre del 2016

2111 125 0 SECRETARÍA DE LA FUNCIÓN PÚBLICA

FUNCIÓN - PROYECTO ESTRATÉGICO	MUNICIPIO / COBERTURA	DEVENGADO / SUBFUENTE DE FINANCIAMIENTO						TOTAL
		A	B	C	D	E	S	
		Gastos Comprometidos y/o Devengados por Registrar	Economías de Ejercicios Anteriores	Refrendos	Productos Financ. de Ejercicios Ant.	Productos Financieros del Año en Curso	Recursos del Ejercicio	
TOTAL			52,277.32					52,277.32
1.3. COORDINACION DE LA POLITICA DE GOBIERNO Programa Normal	Cobertura Estatal		52,277.32 52,277.32					52,277.32 52,277.32

JEFE DEL ÁREA DE RECURSOS FINANCIEROS

C.P. MANUEL DE JESÚS PAREDES OVILLA

JEFE DE LA UNIDAD DE APOYO ADMINISTRATIVO

M.A.P. JUAN CARLOS VERA ZARAGOZA

ESTADO DEL EJERCICIO DEL PRESUPUESTO



CIERRE 2016
Secretaría de la Función Pública



Del 01 de Enero al 30 de Diciembre de 2016

(Pesos)

Página 1 de 2

Fecha de Impresión: 30/01/2017 8:47:43 a.m.

CAPITULOS / CONCEPTOS	PRESUPUESTO AUTORIZADO				COMPROMETIDO	DEVENGADO	EJERCIDO	PAGADO	CREDITO DISPONIBLE PARA COMPROMETER (Modificado-Comprometido)	CREDITO DISPONIBLE (Modificado-Devengado)
	PRESUPUESTO DE EGRESOS APROBADO	AMPLIACIONES	REDUCCIONES	MODIFICADO						
TOTAL	191,352,040.33	67,361,224.66	51,326,996.61	207,386,268.37	203,268,758.00	203,268,758.00	203,268,758.00	198,692,093.94	4,117,510.37	4,117,510.37
Servicios Personales.	137,407,325.68	40,593,065.28	23,258,839.73	154,741,551.23	154,073,049.39	154,073,049.39	154,073,049.39	154,073,049.39	668,501.84	668,501.84
Remuneraciones al Personal de Carácter Permanente.	64,619,137.44	9,449,350.40	6,177,138.02	67,891,349.82	67,891,349.82	67,891,349.82	67,891,349.82	67,891,349.82	0.00	0.00
Remuneraciones Adicionales y Especiales	54,546,618.09	28,373,298.09	15,501,898.46	67,418,047.72	67,401,676.45	67,401,676.45	67,401,676.45	67,401,676.45	16,371.27	16,371.27
Seguridad Social	5,385,931.42	1,643,171.18	515,790.52	6,513,312.08	5,871,446.51	5,871,446.51	5,871,446.51	5,871,446.51	641,865.57	641,865.57
Otras Prestaciones Sociales y Económicas.	8,238,336.00	892,982.88	799,680.00	8,331,638.88	8,331,638.88	8,331,638.88	8,331,638.88	8,331,638.88	0.00	0.00
Pago de Estímulos a Servidores Públicos	4,617,302.73	234,262.73	264,362.73	4,587,202.73	4,576,937.73	4,576,937.73	4,576,937.73	4,576,937.73	10,265.00	10,265.00
Materiales y Suministros.	5,620,463.88	2,110,203.34	610,954.15	7,119,713.07	6,408,982.81	6,408,982.81	6,408,982.81	6,028,160.09	710,730.26	710,730.26
Materiales de Administración, Emisión de Documentos y Artículos Oficiales	2,636,703.47	1,513,276.23	50,685.40	4,099,294.30	3,643,974.38	3,643,974.38	3,643,974.38	3,477,595.26	455,319.92	455,319.92
Alimentos y Utensilios.	719,537.00	40,591.40	50,000.00	710,128.40	705,975.55	705,975.55	705,975.55	656,974.91	4,152.85	4,152.85
Materias Primas y Materiales de Producción y Comercialización	5,143.20	0.00	0.00	5,143.20	0.00	0.00	0.00	0.00	5,143.20	5,143.20
Materiales y Artículos de Construcción y de Reparación	333,607.27	179,917.56	45,000.00	468,524.83	407,298.59	407,298.59	407,298.59	405,082.99	61,226.24	61,226.24
Productos Químicos, Farmacéuticos y de Laboratorio	26,484.84	0.00	0.00	26,484.84	18,465.32	18,465.32	18,465.32	18,465.32	8,019.52	8,019.52
Combustibles, Lubricantes y Aditivos	964,223.92	305,786.58	0.00	1,270,010.50	1,267,068.27	1,267,068.27	1,267,068.27	1,175,851.47	2,942.23	2,942.23
Vestuario, Blancos, Prendas de Protección y Artículos Deportivos	310,380.31	0.00	278,676.99	31,703.32	102.08	102.08	102.08	102.08	31,601.24	31,601.24
Herramientas, Refacciones y Accesorios Menores	624,383.87	70,631.57	186,591.76	508,423.68	366,098.62	366,098.62	366,098.62	295,088.06	142,325.06	142,325.06
Servicios Generales.	23,750,745.77	1,940,753.48	2,883,697.73	22,807,801.52	20,330,460.91	20,330,460.91	20,330,460.91	19,187,569.86	2,477,340.61	2,477,340.61
Servicios Básicos	3,148,961.47	52,117.64	695,803.86	2,505,275.45	2,165,012.27	2,165,012.27	2,165,012.27	2,006,979.41	340,263.19	340,263.19
Servicios de Arrendamiento.	11,492,064.54	150,956.48	199,698.82	11,443,322.20	11,432,685.71	11,432,685.71	11,432,685.71	11,312,734.88	10,636.49	10,636.49
Servicios Profesionales, Científicos, Técnicos y Otros Servicios	1,095,529.45	25,617.52	114,049.18	1,007,097.79	927,568.65	927,568.65	927,568.65	867,568.65	79,529.14	79,529.14
Servicios Financieros, Bancarios y Comerciales	234,940.03	50,870.10	207,333.36	78,476.77	78,000.64	78,000.64	78,000.64	57,120.64	476.13	476.13
Servicios de Instalación, Reparación, Mantenimiento y Conservación	1,309,482.97	110,697.40	302,029.75	1,118,350.62	787,147.22	787,147.22	787,147.22	511,624.02	331,203.40	331,203.40
Servicios de Comunicación Social y Publicidad	65,133.86	1,445,405.00	240,900.84	1,270,638.02	1,204,504.16	1,204,504.16	1,204,504.16	696,000.00	66,133.86	66,133.86
Servicios de Traslado y Viáticos.	2,231,079.84	0.00	768,777.66	1,464,302.18	807,145.38	807,145.38	807,145.38	807,145.38	657,156.80	657,156.80
Servicios Oficiales.	1,245,713.79	0.00	327,205.50	918,508.29	797,775.03	797,775.03	797,775.03	797,775.03	120,733.28	120,733.28
Otros Servicios Generales	2,926,838.82	104,889.34	29,698.96	3,001,830.20	2,130,621.85	2,130,621.85	2,130,621.85	2,130,621.85	871,208.35	871,208.35
Transferencias, Asignaciones, Subsidios y Otras Ayudas.	23,128,100.00	22,209,480.86	23,128,100.00	22,209,480.86	22,186,168.06	22,186,168.06	22,186,168.06	19,133,217.77	23,312.80	23,312.80
Subsidios y Subvenciones	17,510,016.50	18,209,480.86	17,510,016.50	18,209,480.86	18,186,168.06	18,186,168.06	18,186,168.06	15,133,217.77	23,312.80	23,312.80
Ayudas Sociales	5,618,083.50	4,000,000.00	5,618,083.50	4,000,000.00	4,000,000.00	4,000,000.00	4,000,000.00	4,000,000.00	0.00	0.00
Bienes Muebles, Inmuebles e Intangibles.	0.00	10,439.35	0.00	10,439.35	9,264.92	9,264.92	9,264.92	9,264.92	1,174.43	1,174.43
Mobiliario y Equipo de Administración	0.00	10,439.35	0.00	10,439.35	9,264.92	9,264.92	9,264.92	9,264.92	1,174.43	1,174.43
Inversiones Financieras y Otras Provisiones.	1,445,405.00	0.00	1,445,405.00	0.00	0.00	0.00	0.00	0.00	0.00	0.00
Provisiones para Contingencias y Otras Erogaciones Especiales.	1,445,405.00	0.00	1,445,405.00	0.00	0.00	0.00	0.00	0.00	0.00	0.00
Deuda Pública.	0.00	497,282.34	0.00	497,282.34	260,831.91	260,831.91	260,831.91	260,831.91	236,450.43	236,450.43



GOBIERNO DEL
ESTADO DE CHIAPAS

ESTADO DEL EJERCICIO DEL PRESUPUESTO

CIERRE 2016
Secretaría de la Función Pública

Del 01 de Enero al 30 de Diciembre de 2016

(Pesos)

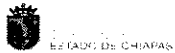


Página 2 de 2

Fecha de Impresión: 30/01/2017 8:47:43 a.m.

CAPÍTULOS / CONCEPTOS	PRESUPUESTO AUTORIZADO				COMPROMETIDO	DEVENGADO	EJERCIDO	PAGADO	CRÉDITO DISPONIBLE PARA COMPROMETER (Modificado-Comprometido)	CRÉDITO DISPONIBLE (Modificado-Devengado)
	PRESUPUESTO DE EGRESOS APROBADO	AMPLIACIONES	REDUCCIONES	MODIFICADO						
Adeudos de Ejercicios Fiscales Anteriores (ADEFAS)	0.00	497,282.34	0.00	497,282.34	260,831.91	260,831.91	260,831.91	260,831.91	236,450.43	236,450.43

C.P. Miguel Agustín López Camacho
Secretario de la Función Pública



GOBIERNO CONSTITUCIONAL DEL ESTADO DE CHIAPAS

SECRETARÍA DE HACIENDA

Analitico de Partidas por Clasificación Administrativa

SISTEMA PRESUPUESTARIO 2016

(PESOS)



EP-01

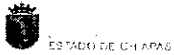
Página 1 de 47

21111250 Secretaría de la Función Pública

viernes, 30 de diciembre de 2016

Table with columns: UR, FI, FSF, SSF, PP, DA, AI, PT, MPIO, GASTO, TG, FF, SETE, PF, CP, DM, DESCRIPCIÓN, Presupuesto Aprobado, Modificación Neta, Presupuesto Modificado, Presupuesto Liberado, Presupuesto por Liberar, Presupuesto Ministrado, Presupuesto Comprometido Modificado, Presupuesto Devengado Modificado, Presupuesto Ejercido Modificado, Presupuesto Pagado Modificado, Disponibilidad Financiera Modificada, Disponible Presupuestario Modificado.

Handwritten signature and scribbles at the bottom left of the page.



GOBIERNO CONSTITUCIONAL DEL ESTADO DE CHIAPAS
SECRETARÍA DE HACIENDA



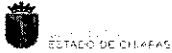
Por Capítulos, Concepto, Partida Genérica y Partida Específica por Clasificación Administrativa
SISTEMA PRESUPUESTARIO 2016
(PESOS)

EP-03

21111250 Secretaría de la Función Pública

Página 1 de 6
viernes, 30 de diciembre de 2016

CAPÍTULOS /CONCEPTOS /PARTIDAS	DESCRIPCIÓN	Presupuesto Aprobado	Modificación Neta	Presupuesto Modificado	Presupuesto Liberado	Presupuesto por Liberar	Presupuesto Ministrado	Presupuesto Comprometido Modificado	Presupuesto Devengado Modificado	Presupuesto Ejercido Modificado	Presupuesto Pagado Modificado	Disponibilidad Financiera Modificada	Disponible Presupuestario Modificado
Gran Total		191,352,040.33	16,034,228.04	207,386,268.37	207,373,144.22	0.00	207,386,268.37	203,248,758.00	203,248,758.00	203,248,758.00	198,692,093.94	4,117,510.37	4,117,510.37
INSTITUCIONALES													
1000	Servicios Personales	191,352,040.33	16,034,228.04	207,373,144.22	207,373,144.22	0.00	207,373,144.22	203,248,758.00	203,248,758.00	203,248,758.00	198,692,093.94	4,104,386.22	4,104,386.22
1100	Remuneraciones al Personal de Carácter Permanente.	137,407,325.68	17,334,225.35	154,741,551.03	154,741,551.03	0.00	154,741,551.03	154,073,049.29	154,073,049.29	154,073,049.29	154,073,049.29	668,501.84	668,501.84
113	Sueldos Base al Personal Permanente.	64,619,137.44	3,272,232.38	67,891,349.82	67,891,349.82	0.00	67,891,349.82	67,891,349.82	67,891,349.82	67,891,349.82	67,891,349.82	0.00	0.00
11304	Sueldo al Personal de Confianza.	64,619,137.44	3,272,232.38	67,891,349.82	67,891,349.82	0.00	67,891,349.82	67,891,349.82	67,891,349.82	67,891,349.82	67,891,349.82	0.00	0.00
11311	Sueldo al Personal Sindicalizado.	64,619,137.44	0.00	64,619,137.44	64,619,137.44	0.00	64,619,137.44	64,619,137.44	64,619,137.44	64,619,137.44	64,619,137.44	0.00	0.00
1300	Remuneraciones Adicionales y Especiales.	54,596,618.09	12,871,429.63	67,468,047.72	67,468,047.72	0.00	67,468,047.72	67,468,047.72	67,468,047.72	67,468,047.72	67,468,047.72	16,371.27	16,371.27
131	Primas por Años de Servicios Efectivos Prestados.	70,440.00	0.00	70,440.00	70,440.00	0.00	70,440.00	70,440.00	70,440.00	70,440.00	70,440.00	0.00	0.00
13101	Prima Quinquenal por Años de Servicios Efectivos Prestados.	70,440.00	0.00	70,440.00	70,440.00	0.00	70,440.00	70,440.00	70,440.00	70,440.00	70,440.00	0.00	0.00
132	Primas de Vacaciones, Dominical y Gratificación de Fin de Año.	5,394,568.17	11,668,166.92	17,062,735.09	17,062,735.09	0.00	17,062,735.09	17,062,735.09	17,062,735.09	17,062,735.09	17,062,735.09	4,994.54	4,994.54
13201	Primas de Vacaciones y Dominical.	1,580,104.90	20,187.49	1,599,912.41	1,599,912.41	0.00	1,599,912.41	1,555,322.85	1,555,322.85	1,555,322.85	1,555,322.85	4,994.54	4,994.54
13202	Aguinaldo o Gratificación de Fin de Año.	3,814,463.27	11,688,134.41	15,502,817.68	15,502,817.68	0.00	15,502,817.68	15,502,817.68	15,502,817.68	15,502,817.68	15,502,817.68	0.00	0.00
134	Compensaciones	49,081,609.92	1,203,262.71	50,284,872.63	50,284,872.63	0.00	50,284,872.63	50,273,095.92	50,273,095.92	50,273,095.92	50,273,095.92	11,776.71	11,776.71
13420	Compensaciones por Servicios Especiales.	24,391,405.72	291,680.88	24,883,086.60	24,883,086.60	0.00	24,883,086.60	24,871,309.89	24,871,309.89	24,871,309.89	24,871,309.89	11,776.71	11,776.71
13434	Compensación Complementaria por Servicios Especiales.	24,690,204.20	911,581.83	25,401,786.03	25,401,786.03	0.00	25,401,786.03	25,401,786.03	25,401,786.03	25,401,786.03	25,401,786.03	0.00	0.00
1400	Seguridad Social.	5,385,931.42	1,177,389.66	6,563,321.08	6,563,321.08	0.00	6,563,321.08	5,873,446.51	5,873,446.51	5,873,446.51	5,873,446.51	641,865.57	641,865.57
141	Aportaciones de Seguridad Social.	5,379,291.73	1,172,340.82	6,424,632.55	6,424,632.55	0.00	6,424,632.55	5,839,109.86	5,839,109.86	5,839,109.86	5,839,109.86	585,522.69	585,522.69
14103	Aportaciones a IMSS.	4,843,948.98	1,012,076.57	5,856,025.55	5,856,025.55	0.00	5,856,025.55	5,358,669.26	5,358,669.26	5,358,669.26	5,358,669.26	497,358.29	497,358.29
14114	Aportaciones al ISSTECH.	235,055.46	57,261.96	292,317.42	292,317.42	0.00	292,317.42	247,138.44	247,138.44	247,138.44	247,138.44	45,212.52	45,212.52
14116	Aportaciones de Seguridad Social.	218,487.29	57,972.75	276,460.04	276,460.04	0.00	276,460.04	233,302.16	233,302.16	233,302.16	233,302.16	42,953.88	42,953.88
142	Aportaciones a Fondos de Vivienda.	88,639.69	33.84	88,673.53	88,673.53	0.00	88,673.53	32,336.65	32,336.65	32,336.65	32,336.65	56,342.88	56,342.88
14202	Aportaciones a INFONAVIT.	88,639.69	33.84	88,673.53	88,673.53	0.00	88,673.53	32,336.65	32,336.65	32,336.65	32,336.65	56,342.88	56,342.88
1500	Otras Prestaciones Sociales y Económicas.	8,238,236.00	93,202.88	8,331,638.88	8,331,638.88	0.00	8,331,638.88	8,331,638.88	8,331,638.88	8,331,638.88	8,331,638.88	0.00	0.00
159	Otras Prestaciones Sociales y Económicas.	8,238,236.00	93,202.88	8,331,638.88	8,331,638.88	0.00	8,331,638.88	8,331,638.88	8,331,638.88	8,331,638.88	8,331,638.88	0.00	0.00
15906	Previsión Social Múltiple	8,238,236.00	93,202.88	8,331,638.88	8,331,638.88	0.00	8,331,638.88	8,331,638.88	8,331,638.88	8,331,638.88	8,331,638.88	0.00	0.00
1700	Pago de Estímulos a Servidores Públicos	4,617,202.73	30,100.00	4,647,302.73	4,647,302.73	0.00	4,647,302.73	4,576,937.73	4,576,937.73	4,576,937.73	4,576,937.73	10,265.00	10,265.00
171	Estímulos.	4,617,202.73	30,100.00	4,647,302.73	4,647,302.73	0.00	4,647,302.73	4,576,937.73	4,576,937.73	4,576,937.73	4,576,937.73	10,265.00	10,265.00
17102	Estímulos al Personal.	1,341,202.73	7,300.00	1,348,502.73	1,348,502.73	0.00	1,348,502.73	1,341,737.73	1,341,737.73	1,341,737.73	1,341,737.73	10,265.00	10,265.00
17103	Incentivo al Personal.	1,256,100.00	22,900.00	1,279,000.00	1,279,000.00	0.00	1,279,000.00	1,235,200.00	1,235,200.00	1,235,200.00	1,235,200.00	0.00	0.00
2000	Materiales y Suministros.	5,820,463.88	1,499,249.18	7,319,713.07	7,319,713.07	0.00	7,319,713.07	6,408,982.81	6,408,982.81	6,408,982.81	6,408,982.81	710,730.26	710,730.26
2100	Materiales de Administración, Emisión de Documentos y Artículos Oficiales.	2,836,763.47	1,462,590.81	4,099,354.30	4,099,354.30	0.00	4,099,354.30	3,643,974.38	3,643,974.38	3,643,974.38	3,643,974.38	455,379.92	455,379.92
211	Materiales, Útiles y Equipos Menores de Oficina	811,699.40	640,761.05	1,452,460.45	1,452,460.45	0.00	1,452,460.45	1,249,660.34	1,249,660.34	1,249,660.34	1,249,660.34	202,800.11	202,800.11
21101	Materiales y Útiles de Oficina.	811,699.40	640,761.05	1,452,460.45	1,452,460.45	0.00	1,452,460.45	1,249,660.34	1,249,660.34	1,249,660.34	1,249,660.34	202,800.11	202,800.11
212	Materiales y Útiles de Impresión y Reproducción.	579,751.86	390,533.73	970,285.59	970,285.59	0.00	970,285.59	889,058.51	889,058.51	889,058.51	889,058.51	81,228.08	81,228.08
21201	Materiales y Útiles de Impresión y Reproducción.	579,751.86	390,533.73	970,285.59	970,285.59	0.00	970,285.59	889,058.51	889,058.51	889,058.51	889,058.51	81,228.08	81,228.08
21202	Materiales Fotográficos.	38,611.33	31,967.67	70,579.00	70,579.00	0.00	70,579.00	66,472.81	66,472.81	66,472.81	66,472.81	3,228.19	3,228.19



GOBIERNO CONSTITUCIONAL DEL ESTADO DE CHIAPAS

SECRETARÍA DE HACIENDA

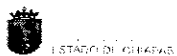
Resumen Tipo de Gasto y Partida
SISTEMA PRESUPUESTARIO 2016
(PESOS)



21111250 Secretaría de la Función Pública

viernes, 30 de diciembre de 2016

TIPO GASTO / CAPÍTULOS / CONCEPTOS / PARTIDAS	DESCRIPCIÓN	Presupuesto Aprobado	Modificación Neta	Presupuesto Modificado	Presupuesto Liberado	Presupuesto por Liberar	Presupuesto Ministrado	Presupuesto Comprometido Modificado	Presupuesto Devengado Modificado	Presupuesto Ejercido Modificado	Presupuesto Pagado Modificado	Disponibilidad Financiera Modificada	Disponible Presupuestario Modificado
Gran Total		191,352,040.33	16,034,228.04	207,386,268.37	207,386,268.37	0.00	207,386,268.37	203,266,758.00	203,266,758.00	203,266,758.00	198,692,093.94	4,117,510.37	4,117,510.37
Total Institucional		191,352,040.33	16,071,103.89	207,373,144.22	207,373,144.22	0.00	207,373,144.22	203,266,758.00	203,266,758.00	203,266,758.00	198,692,093.94	4,104,386.22	4,104,386.22
Total Inversión		0.00	13,124.15	13,124.15	13,124.15	0.00	13,124.15	0.00	0.00	0.00	0.00	13,124.15	13,124.15
Total		191,352,040.33	16,034,228.04	207,386,268.37	207,386,268.37	0.00	207,386,268.37	203,266,758.00	203,266,758.00	203,266,758.00	198,692,093.94	4,117,510.37	4,117,510.37
Institucional		191,352,040.33	16,021,103.89	207,373,144.22	207,373,144.22	0.00	207,373,144.22	203,266,758.00	203,266,758.00	203,266,758.00	198,692,093.94	4,104,386.22	4,104,386.22
Inversión		0.00	13,124.15	13,124.15	13,124.15	0.00	13,124.15	0.00	0.00	0.00	0.00	13,124.15	13,124.15
1 Gasto Corriente		191,322,184.49	16,000,528.38	207,322,704.87	207,322,704.87	0.00	207,322,704.87	201,259,493.08	201,259,493.08	201,259,493.08	198,662,829.02	4,107,211.79	4,107,211.79
1000 Servicios Personales		137,407,325.68	17,134,225.55	154,741,551.23	154,741,551.23	0.00	154,741,551.23	154,073,049.39	154,073,049.39	154,073,049.39	154,073,049.39	668,501.84	668,501.84
1100 Remuneraciones al Personal de Carácter Permanente		64,618,137.44	3,272,212.38	67,891,349.82	67,891,349.82	0.00	67,891,349.82	67,891,349.82	67,891,349.82	67,891,349.82	67,891,349.82	0.00	0.00
1113 Sueldos Base al Personal Permanente		64,618,137.44	3,272,212.38	67,891,349.82	67,891,349.82	0.00	67,891,349.82	67,891,349.82	67,891,349.82	67,891,349.82	67,891,349.82	0.00	0.00
11304 Sueldo al Personal de Confianza		63,233,264.68	3,272,212.38	66,507,477.06	66,507,477.06	0.00	66,507,477.06	66,507,477.06	66,507,477.06	66,507,477.06	66,507,477.06	0.00	3.56
11311 Sueldo al Personal Sindicalizado		1,383,872.76	0.00	1,383,872.76	1,383,872.76	0.00	1,383,872.76	1,383,872.76	1,383,872.76	1,383,872.76	1,383,872.76	0.00	0.00
1300 Remuneraciones Adicionales y Especiales		54,546,618.09	12,871,409.63	67,418,047.72	67,418,047.72	0.00	67,418,047.72	67,401,676.45	67,401,676.45	67,401,676.45	67,401,676.45	16,371.27	16,371.27
131 Primas por Años de Servicios Efectivos Prestados		70,440.00	0.00	70,440.00	70,440.00	0.00	70,440.00	70,440.00	70,440.00	70,440.00	70,440.00	0.00	0.00
13101 Prima Quinquenal por Años de Servicios Efectivos Prestados		70,440.00	0.00	70,440.00	70,440.00	0.00	70,440.00	70,440.00	70,440.00	70,440.00	70,440.00	0.00	0.00
132 Primas de Vacaciones, Dominical y Gratificación de Fin de Año		5,394,568.17	11,698,166.92	17,062,735.09	17,062,735.09	0.00	17,062,735.09	17,058,140.53	17,058,140.53	17,058,140.53	17,058,140.53	4,594.56	4,594.56
13201 Primas de Vacaciones y Dominical		1,580,104.90	20,187.49	1,559,917.41	1,559,917.41	0.00	1,559,917.41	1,555,322.85	1,555,322.85	1,555,322.85	1,555,322.85	4,594.56	4,594.56
13202 Aguinaldo o Gratificación de Fin de Año		3,814,463.27	11,680,254.41	15,502,817.68	15,502,817.68	0.00	15,502,817.68	15,502,817.68	15,502,817.68	15,502,817.68	15,502,817.68	0.00	0.00
134 Compensaciones		49,081,669.92	1,203,262.71	50,284,872.63	50,284,872.63	0.00	50,284,872.63	50,273,095.92	50,273,095.92	50,273,095.92	50,273,095.92	11,776.71	11,776.71
13420 Compensaciones por Servicios Especiales		24,591,405.72	791,680.88	24,983,086.60	24,983,086.60	0.00	24,983,086.60	24,871,309.89	24,871,309.89	24,871,309.89	24,871,309.89	11,776.71	11,776.71
13434 Compensación Complementaria por Servicios Especiales		24,490,264.20	911,581.83	25,401,786.03	25,401,786.03	0.00	25,401,786.03	25,401,786.03	25,401,786.03	25,401,786.03	25,401,786.03	0.00	0.00
1400 Seguridad Social		5,385,911.42	1,127,189.66	6,513,101.08	6,513,101.08	0.00	6,513,101.08	5,871,446.51	5,871,446.51	5,871,446.51	5,871,446.51	641,654.57	641,654.57
141 Aportaciones de Seguridad Social		5,297,291.73	1,127,140.82	6,424,432.55	6,424,432.55	0.00	6,424,432.55	5,839,109.86	5,839,109.86	5,839,109.86	5,839,109.86	588,322.69	588,322.69
14103 Aportaciones al IMSS		4,843,446.98	1,012,076.57	5,856,023.55	5,856,023.55	0.00	5,856,023.55	5,158,669.26	5,158,669.26	5,158,669.26	5,158,669.26	497,356.29	497,356.29
14114 Aportaciones al ISSSTE/TECH		235,059.96	37,291.50	292,350.96	292,350.96	0.00	292,350.96	247,138.44	247,138.44	247,138.44	247,138.44	45,212.52	45,212.52
14116 Aportaciones de Seguridad Social		218,283.29	57,872.75	276,156.04	276,156.04	0.00	276,156.04	233,302.16	233,302.16	233,302.16	233,302.16	47,953.88	47,953.88
142 Aportaciones a Fondos de Vivienda		88,679.69	79.84	88,679.53	88,679.53	0.00	88,679.53	32,336.65	32,336.65	32,336.65	32,336.65	56,342.88	56,342.88
14202 Aportaciones al INFONAVIT		88,679.69	79.84	88,679.53	88,679.53	0.00	88,679.53	32,336.65	32,336.65	32,336.65	32,336.65	56,342.88	56,342.88
1500 Otras Prestaciones Sociales y Económicas		8,238,336.00	93,302.88	8,331,638.88	8,331,638.88	0.00	8,331,638.88	8,331,638.88	8,331,638.88	8,331,638.88	8,331,638.88	0.00	0.00
159 Otras Prestaciones Sociales y Económicas		8,238,336.00	93,302.88	8,331,638.88	8,331,638.88	0.00	8,331,638.88	8,331,638.88	8,331,638.88	8,331,638.88	8,331,638.88	0.00	0.00
15906 Previsión Social Múltiple		8,238,336.00	93,302.88	8,331,638.88	8,331,638.88	0.00	8,331,638.88	8,331,638.88	8,331,638.88	8,331,638.88	8,331,638.88	0.00	0.00
1700 Pago de Estímulos a Servidores Públicos		4,587,202.73	-0.00	4,587,202.73	4,587,202.73	0.00	4,587,202.73	4,576,937.73	4,576,937.73	4,576,937.73	4,576,937.73	10,265.00	10,265.00
171 Estímulos		4,587,202.73	0.00	4,587,202.73	4,587,202.73	0.00	4,587,202.73	4,576,937.73	4,576,937.73	4,576,937.73	4,576,937.73	10,265.00	10,265.00
17102 Estímulos al Personal		1,341,002.73	-7,280.00	1,334,002.73	1,334,002.73	0.00	1,334,002.73	1,341,717.73	1,341,717.73	1,341,717.73	1,341,717.73	10,265.00	10,265.00
17103 Incentivos al Personal		3,246,200.00	22,980.00	3,233,200.00	3,233,200.00	0.00	3,233,200.00	3,235,200.00	3,235,200.00	3,235,200.00	3,235,200.00	0.00	0.00



GOBIERNO CONSTITUCIONAL DEL ESTADO DE CHIAPAS

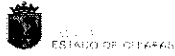
SECRETARÍA DE HACIENDA

1A01 Ingresos estatales
SISTEMA PRESUPUESTARIO 2016



(PESOS)

FF	SFTE	UR	FJ	FUN	SF	SSFPS	PP	CA	AI	PT	DESCRIPCIÓN	Presupuesto Aprobado	Modificación Neta	Presupuesto Modificado	Presupuesto Liberado	Presupuesto por Liberar	Presupuesto Ministrado	Presupuesto Comprometido Modificado	Presupuesto Devengado Modificado	Presupuesto Ejercido Modificado	Presupuesto Pagado Modificado	Disponibilidad Financiera Modificada	Disponible Presupuestario Modificado	
1A01 Ingresos estatales												0.00	73,314.80	73,314.80	73,314.80	0.00	73,314.80	73,314.80	73,314.80	73,314.80	73,314.80	73,314.80	0.00	0.00
B Economías de Ejercicios Anteriores												0.00	73,314.80	73,314.80	73,314.80	0.00	73,314.80	73,314.80	73,314.80	73,314.80	73,314.80	73,314.80	0.00	0.00
3111255 Secretaría de la Función Pública												0.00	73,314.80	73,314.80	73,314.80	0.00	73,314.80	73,314.80	73,314.80	73,314.80	73,314.80	73,314.80	0.00	0.00
B Economías de Ejercicios Anteriores												0.00	73,314.80	73,314.80	73,314.80	0.00	73,314.80	73,314.80	73,314.80	73,314.80	73,314.80	73,314.80	0.00	0.00
Institucional												0.00	73,314.80	73,314.80	73,314.80	0.00	73,314.80	73,314.80	73,314.80	73,314.80	73,314.80	73,314.80	0.00	0.00
08 1 3 4 1 H 01 099 P13 A002 Fortalecer las acciones preventivas de combate a la corrupción.												0.00	65,119.76	65,119.76	65,119.76	0.00	65,119.76	65,119.76	65,119.76	65,119.76	65,119.76	65,119.76	0.00	0.00
39601 Impuesto Sobre Nominas y Otros que se Deriven de una Relación Laboral												0.00	65,119.76	65,119.76	65,119.76	0.00	65,119.76	65,119.76	65,119.76	65,119.76	65,119.76	65,119.76	0.00	0.00
22 1 3 4 1 H 01 099 S01 A001 Administración de los recursos financieros, materiales, humanos y servicios.												0.00	8,195.04	8,195.04	8,195.04	0.00	8,195.04	8,195.04	8,195.04	8,195.04	8,195.04	8,195.04	0.00	0.00
14114 Aportaciones al ISSTECH												0.00	8,155.20	8,155.20	8,155.20	0.00	8,155.20	8,155.20	8,155.20	8,155.20	8,155.20	8,155.20	0.00	0.00
14202 Aportaciones al INFONAVIT												0.00	39.84	39.84	39.84	0.00	39.84	39.84	39.84	39.84	39.84	39.84	0.00	0.00



GOBIERNO CONSTITUCIONAL DEL ESTADO DE CHIAPAS

SECRETARÍA DE HACIENDA

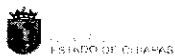
2011 Financiamientos y empréstitos
SISTEMA PRESUPUESTARIO 2016



(PESOS)

Table with 13 columns: FF, SFE, UR, FI, FUN, SF, SSF, PS, PP, OA, AI, PT, DESCRIPCIÓN, Presupuesto Aprobado, Modificación Neta, Presupuesto Modificado, Presupuesto Liberado, Presupuesto por Liberar, Presupuesto Ministrado, Presupuesto Comprometido Modificado, Presupuesto Devengado Modificado, Presupuesto Ejercido Modificado, Presupuesto Pagado Modificado, Disponibilidad Financiera, Disponible Presupuestario. Rows include categories like '2011 Financiamientos y empréstitos', 'Secretaría de la Función Pública', and various sub-items like 'Sueldo al Personal de Confianza'.

Handwritten signature or scribble at the bottom left of the page.



GOBIERNO CONSTITUCIONAL DEL ESTADO DE CHIAPAS

SECRETARÍA DE HACIENDA

5811 Fondo General de Participaciones


SISTEMA PRESUPUESTARIO 2016



(PESOS)

viernes, 30 de diciembre de 2016

FF	SFTE	UR	FI	FUN	SF	SSFPS	PP	OA	AI	FT	DESCRIPCION	Presupuesto Aprobado	Modificación Neta	Presupuesto Modificado	Presupuesto Liberado	Presupuesto por Liberar	Presupuesto Ministrado	Presupuesto Comprometido Modificado	Presupuesto Devengado Modificado	Presupuesto Ejercido Modificado	Presupuesto Pagado Modificado	Disponibilidad Financiera Modificada	Disponible Presupuestario Modificado	
5811 Fondo General de Participaciones												140,214,557.43	-4,808,727.52	135,405,829.91	135,405,829.91	0.00	135,405,829.91	134,136,062.02	134,136,062.02	134,136,062.02	134,136,062.02	134,136,062.02	1,270,777.89	1,270,777.89
B Economías de Ejercicios Anteriores												0.00	17,578,039.47	17,578,039.47	17,578,039.47	0.00	17,578,039.47	17,578,039.47	17,578,039.47	17,578,039.47	17,578,039.47	0.00	0.00	
S Recursos del Ejercicio												140,214,557.43	-22,386,766.99	117,827,790.44	117,827,790.44	0.00	117,827,790.44	116,557,012.55	116,557,012.55	116,557,012.55	116,557,012.55	1,270,777.89	1,270,777.89	
2111250 Secretaría de la Función Pública												140,214,557.43	-4,808,727.52	135,405,829.91	135,405,829.91	0.00	135,405,829.91	134,136,062.02	134,136,062.02	134,136,062.02	134,136,062.02	1,270,777.89	1,270,777.89	
B Economías de Ejercicios Anteriores												0.00	17,578,039.47	17,578,039.47	17,578,039.47	0.00	17,578,039.47	17,578,039.47	17,578,039.47	17,578,039.47	17,578,039.47	0.00	0.00	
Institucional												0.00	17,578,039.47	17,578,039.47	17,578,039.47	0.00	17,578,039.47	17,578,039.47	17,578,039.47	17,578,039.47	17,578,039.47	0.00	0.00	
22 1 3 4 1 H 01 099 S01 A001 Administración de los recursos financieros, materiales, humanos y servicios.												0.00	17,578,039.47	17,578,039.47	17,578,039.47	0.00	17,578,039.47	17,578,039.47	17,578,039.47	17,578,039.47	17,578,039.47	0.00	0.00	
11304 Sueldo al Personal de Confianza												0.00	3,673,913.04	3,673,913.04	3,673,913.04	0.00	3,673,913.04	3,673,913.04	3,673,913.04	3,673,913.04	3,673,913.04	0.00	0.00	
13202 Aguardo o Gratificación de Fin de Año.												0.00	11,640,977.64	11,640,977.64	11,640,977.64	0.00	11,640,977.64	11,640,977.64	11,640,977.64	11,640,977.64	11,640,977.64	0.00	0.00	
13420 Compensaciones por Servicios Especiales.												0.00	447,896.94	447,896.94	447,896.94	0.00	447,896.94	447,896.94	447,896.94	447,896.94	447,896.94	0.00	0.00	
13434 Compensación Complementaria por Servicios Especiales.												0.00	911,581.83	911,581.83	911,581.83	0.00	911,581.83	911,581.83	911,581.83	911,581.83	911,581.83	0.00	0.00	
14103 Aportaciones al IMSS.												0.00	686,991.41	686,991.41	686,991.41	0.00	686,991.41	686,991.41	686,991.41	686,991.41	686,991.41	0.00	0.00	
14114 Aportaciones al ISSTECH												0.00	8,331.27	8,331.27	8,331.27	0.00	8,331.27	8,331.27	8,331.27	8,331.27	8,331.27	0.00	0.00	
14116 Aportaciones de Seguridad Social.												0.00	46,500.46	46,500.46	46,500.46	0.00	46,500.46	46,500.46	46,500.46	46,500.46	46,500.46	0.00	0.00	
15906 Previsión Social Múltiple												0.00	161,846.88	161,846.88	161,846.88	0.00	161,846.88	161,846.88	161,846.88	161,846.88	161,846.88	0.00	0.00	
S Recursos del Ejercicio												140,214,557.43	-22,386,766.99	117,827,790.44	117,827,790.44	0.00	117,827,790.44	116,557,012.55	116,557,012.55	116,557,012.55	116,557,012.55	1,270,777.89	1,270,777.89	
Institucional												140,214,557.43	-22,386,766.99	117,827,790.44	117,827,790.44	0.00	117,827,790.44	116,557,012.55	116,557,012.55	116,557,012.55	116,557,012.55	1,270,777.89	1,270,777.89	
01 1 3 4 1 H 01 099 R08 A001 Prevenir y vigilar el ejercicio de los recursos autorizados a las entidades del Gobierno del Estado.												994,826.00	-114,115.84	880,710.06	880,710.06	0.00	880,710.06	875,322.54	875,322.54	875,322.54	875,322.54	5,387.52	5,387.52	
11304 Sueldo al Personal de Confianza.												574,393.08	-47,866.09	526,526.99	526,526.99	0.00	526,526.99	526,526.99	526,526.99	526,526.99	526,526.99	0.00	0.00	
13201 Primas de Vacaciones y Dominical												14,142.46	-7,071.23	7,071.23	7,071.23	0.00	7,071.23	7,071.23	7,071.23	7,071.23	7,071.23	0.00	0.00	
13420 Compensaciones por Servicios Especiales.												223,373.97	-47,865.84	175,508.08	175,508.08	0.00	175,508.08	175,508.08	175,508.08	175,508.08	175,508.08	0.00	0.00	
14103 Aportaciones al IMSS												40,841.87	-3,438.39	37,403.39	37,403.39	0.00	37,403.39	37,403.39	37,403.39	37,403.39	37,403.39	0.00	0.00	
15906 Previsión Social Múltiple												78,336.00	-6,528.00	71,808.00	71,808.00	0.00	71,808.00	71,808.00	71,808.00	71,808.00	71,808.00	0.00	0.00	
17102 Estímulos al Personal												10,800.00	0.00	10,800.00	10,800.00	0.00	10,800.00	10,800.00	10,800.00	10,800.00	10,800.00	0.00	0.00	
17103 Incentivo al Personal												32,100.00	0.00	32,100.00	32,100.00	0.00	32,100.00	32,100.00	32,100.00	32,100.00	32,100.00	0.00	0.00	
39801 Impuesto Sobre Nóminas y Otros que se Deriven de una Relación Laboral												20,838.67	-1,381.30	19,457.37	19,457.37	0.00	19,457.37	14,069.85	14,069.85	14,069.85	14,069.85	5,387.52	5,387.52	
03 1 3 4 1 H 01 099 C09 A001 Recepcionar y dictaminar los expedientes de auditorías, verificaciones y procedimientos administrativos con y sin presunta responsabilidad.												2,094,807.86	-239,018.91	1,855,787.95	1,855,787.95	0.00	1,855,787.95	1,841,674.69	1,841,674.69	1,841,674.69	1,841,674.69	14,113.26	14,113.26	
11304 Sueldo al Personal de Confianza												1,223,404.32	-101,950.36	1,121,453.96	1,121,453.96	0.00	1,121,453.96	1,121,453.96	1,121,453.96	1,121,453.96	1,121,453.96	0.00	0.00	
13201 Primas de Vacaciones y Dominical												29,901.66	-14,950.83	14,950.83	14,950.83	0.00	14,950.83	14,950.83	14,950.83	14,950.83	14,950.83	0.00	0.00	
13420 Compensaciones por Servicios Especiales												475,766.90	-101,950.26	373,816.65	373,816.65	0.00	373,816.65	373,816.65	373,816.65	373,816.65	373,816.65	0.00	0.00	
14103 Aportaciones al IMSS												85,351.82	-7,112.67	78,239.15	78,239.15	0.00	78,239.15	78,239.15	78,239.15	78,239.15	78,239.15	0.00	0.00	
15906 Previsión Social Múltiple												156,672.00	-13,056.00	143,616.00	143,616.00	0.00	143,616.00	143,616.00	143,616.00	143,616.00	143,616.00	0.00	0.00	
17102 Estímulos al Personal												21,600.00	0.00	21,600.00	21,600.00	0.00	21,600.00	21,600.00	21,600.00	21,600.00	21,600.00	0.00	0.00	
17103 Incentivo al Personal												58,200.00	0.00	58,200.00	58,200.00	0.00	58,200.00	58,200.00	58,200.00	58,200.00	58,200.00	0.00	0.00	
39801 Impuesto Sobre Nóminas y Otros que se Deriven de una Relación Laboral												43,911.16	0.00	43,911.16	43,911.16	0.00	43,911.15	29,797.90	29,797.90	29,797.90	29,797.90	14,113.26	14,113.26	
08 1 3 4 1 H 01 099 P13 A001 Fortalecer las acciones preventivas de combate a la corrupción.												4,632,160.81	-522,470.24	4,109,690.57	4,109,690.57	0.00	4,109,690.57	4,077,555.57	4,077,555.57	4,077,555.57	4,077,555.57	32,135.00	32,135.00	



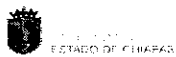
GOBIERNO CONSTITUCIONAL DEL ESTADO DE CHIAPAS
SECRETARÍA DE HACIENDA
5813 Participación por Impuestos Especiales
SISTEMA PRESUPUESTARIO 2016



(PESOS)

viernes, 30 de diciembre de 2016

FF	SFTE	UR	FI	RUN	SF	SSF	PP	CA	AI	PT	DESCRIPCIÓN	Presupuesto Aprobado	Modificación Neta	Presupuesto Modificado	Presupuesto Liberado	Presupuesto por Liberar	Presupuesto Ministrado	Presupuesto Comprometido Modificado	Presupuesto Devengado Modificado	Presupuesto Ejercido Modificado	Presupuesto Pagado Modificado	Disponibilidad Financiera Modificada	Disponible Presupuestario Modificado	
5813 Participación por Impuestos Especiales												51,137,482.90	-2,195,517.23	48,941,965.67	48,941,965.67	0.00	48,941,965.67	46,297,284.23	46,297,284.23	46,297,284.23	46,297,284.23	42,396,771.73	2,644,681.44	2,644,681.44
S Recursos del Ejercicio												51,137,482.90	-2,195,517.23	48,941,965.67	48,941,965.67	0.00	48,941,965.67	46,297,284.23	46,297,284.23	46,297,284.23	42,396,771.73	2,644,681.44	2,644,681.44	
5813269 Secretaría de la Función Pública												51,137,482.90	-2,195,517.23	48,941,965.67	48,941,965.67	0.00	48,941,965.67	46,297,284.23	46,297,284.23	46,297,284.23	42,396,771.73	2,644,681.44	2,644,681.44	
S Recursos del Ejercicio												51,137,482.90	-2,195,517.23	48,941,965.67	48,941,965.67	0.00	48,941,965.67	46,297,284.23	46,297,284.23	46,297,284.23	42,396,771.73	2,644,681.44	2,644,681.44	
Institucional												51,137,482.90	-2,195,517.23	48,941,965.67	48,941,965.67	0.00	48,941,965.67	46,297,284.23	46,297,284.23	46,297,284.23	42,396,771.73	2,644,681.44	2,644,681.44	
011341H01099R08A001 Prevenir y vigilar el ejercicio de los recursos autorizados a las entidades del Gobierno del Estado.												136,899.27	39,679.20	176,468.47	176,468.47	0.00	176,468.47	159,223.52	159,223.52	159,223.52	114,785.74	17,244.95	17,244.95	
21101 Materiales y Útiles de Oficina												15,404.31	20,067.09	35,471.40	35,471.40	0.00	35,471.40	35,471.40	35,471.40	35,471.40	35,471.40	0.00	0.00	
21201 Materiales y Útiles de Impresión y Reproducción.												11,285.13	0.00	11,285.13	11,285.13	0.00	11,285.13	11,285.13	11,285.13	11,285.13	10,344.73	0.00	0.00	
21401 Materiales y Útiles Consumibles para el Procesamiento en Equipos y Bienes Informáticos												14,117.45	39,579.20	53,696.65	53,696.65	0.00	53,696.65	53,694.33	53,694.33	53,694.33	13,810.95	2.32	2.32	
21601 Material de Limpieza.												6,875.34	0.00	6,875.34	6,875.34	0.00	6,875.34	6,875.34	6,875.34	6,875.34	6,435.32	0.00	0.00	
22111 Productos Alimenticios para Personas												18,691.00	0.00	18,691.00	18,691.00	0.00	18,691.00	18,691.00	18,691.00	18,691.00	17,133.38	0.00	0.00	
26111 Combustibles												19,396.32	0.00	19,396.32	19,396.32	0.00	19,396.32	19,396.32	19,396.32	19,396.32	17,779.96	0.00	0.00	
35601 Mantenimiento, Conservación y Reparación de Vehículos Terrestres, Aéreos, Marítimos, Lacustres y Fluviales												15,815.28	-10,543.52	5,271.76	5,271.76	0.00	5,271.76	0.00	0.00	0.00	0.00	5,271.76	5,271.76	
37211 Pasajes Nacionales Terrestres.												18,978.33	0.00	18,978.33	18,978.33	0.00	18,978.33	13,810.00	13,810.00	13,810.00	13,810.00	5,168.33	5,168.33	
37511 Viáticos Nacionales												16,326.11	-9,523.57	6,802.54	6,802.54	0.00	6,802.54	0.00	0.00	0.00	0.00	6,802.54	6,802.54	
031341H01099C08A001 Recepcionar y dictaminar los expedientes de auditorías, verificaciones y procedimientos administrativos con y sin presunta responsabilidad.												133,946.40	-3,851.05	130,095.35	130,095.35	0.00	130,095.35	127,491.80	127,491.80	127,491.80	121,836.11	2,603.55	2,603.55	
21101 Materiales y Útiles de Oficina												23,106.31	12,071.74	35,178.05	35,178.05	0.00	35,178.05	35,178.05	35,178.05	35,178.05	35,178.05	0.00	0.00	
21201 Materiales y Útiles de Impresión y Reproducción.												16,927.69	0.00	16,927.69	16,927.69	0.00	16,927.69	16,927.69	16,927.69	16,927.69	16,927.69	0.00	0.00	
21401 Materiales y Útiles Consumibles para el Procesamiento en Equipos y Bienes Informáticos												21,176.16	0.00	21,176.16	21,176.16	0.00	21,176.16	21,176.16	21,176.16	21,176.16	19,411.48	0.00	0.00	
21601 Material de Limpieza												7,123.74	0.00	7,123.74	7,123.74	0.00	7,123.74	7,123.74	7,123.74	7,123.74	7,123.74	0.00	0.00	
22111 Productos Alimenticios para Personas												10,369.22	0.00	10,369.22	10,369.22	0.00	10,369.22	10,369.22	10,369.22	10,369.22	8,504.22	0.00	0.00	
26111 Combustibles												19,396.32	0.00	19,396.32	19,396.32	0.00	19,396.32	19,396.32	19,396.32	19,396.32	17,779.96	0.00	0.00	
37111 Pasajes Nacionales Aéreos												10,543.51	-2,635.89	7,907.62	7,907.62	0.00	7,907.62	7,907.62	7,907.62	7,907.62	7,907.62	0.00	0.00	
37511 Viáticos Nacionales												25,304.45	-13,286.90	12,017.55	12,017.55	0.00	12,017.55	9,414.00	9,414.00	9,414.00	9,414.00	2,603.55	2,603.55	
081341H01099P13A003 Fortalecer las acciones preventivas de combate a la corrupción.												161,769.62	-5,073.38	156,696.24	156,696.24	0.00	156,696.24	154,836.71	154,836.71	154,836.71	147,711.97	1,246.55	1,246.55	
21101 Materiales y Útiles de Oficina												30,808.41	9,626.16	40,434.57	40,434.57	0.00	40,434.57	40,434.57	40,434.57	40,434.57	40,434.57	0.00	0.00	
21201 Materiales y Útiles de Impresión y Reproducción												21,864.94	0.00	21,864.94	21,864.94	0.00	21,864.94	21,864.94	21,864.94	21,864.94	20,042.88	0.00	0.00	
21401 Materiales y Útiles Consumibles para el Procesamiento en Equipos y Bienes Informáticos												26,449.53	0.00	26,449.53	26,449.53	0.00	26,449.53	26,449.53	26,449.53	26,449.53	24,245.43	0.00	0.00	
21601 Material de Limpieza												7,123.74	0.00	7,123.74	7,123.74	0.00	7,123.74	7,123.74	7,123.74	7,123.74	7,123.74	0.00	0.00	
22111 Productos Alimenticios para Personas.												17,774.09	0.00	17,774.09	17,774.09	0.00	17,774.09	17,774.09	17,774.09	17,774.09	16,292.87	0.00	0.00	
26111 Combustibles												19,396.32	0.00	19,396.32	19,396.32	0.00	19,396.32	19,396.32	19,396.32	19,396.32	17,779.96	0.00	0.00	
33113 Servicios de Dictaminación												13,068.14	-13,068.14	0.00	0.00	0.00	0.00	0.00	0.00	0.00	0.00	0.00	0.00	
33603 Impresiones Oficiales												0.00	12,495.52	12,495.52	12,495.52	0.00	12,495.52	12,495.52	12,495.52	12,495.52	12,495.52	0.00	0.00	
37511 Viáticos Nacionales												25,304.45	-14,760.90	10,543.55	10,543.55	0.00	10,543.55	9,297.00	9,297.00	9,297.00	9,297.00	1,246.55	1,246.55	
091341H01099P13A002 Substanciación y resolución de los procedimientos disciplinarios de responsabilidad administrativa.												161,141.48	-17,554.74	143,586.74	143,586.74	0.00	143,586.74	138,770.19	138,770.19	138,770.19	131,646.46	4,816.55	4,816.55	
21101 Materiales y Útiles de Oficina												30,808.41	9,626.16	40,434.57	40,434.57	0.00	40,434.57	40,434.57	40,434.57	40,434.57	40,434.57	0.00	0.00	



GOBIERNO CONSTITUCIONAL DEL ESTADO DE CHIAPAS

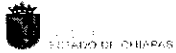
SECRETARÍA DE HACIENDA

5814 Fondo de Fiscalización y Recaudación
SISTEMA PRESUPUESTARIO 2016



(PESOS)

FF	SFTE	UR	FI	FUN	SF	SSF	PS	PP	OA	AI	PT	DESCRIPCIÓN	Presupuesto Aprobado	Modificación Neta	Presupuesto Modificado	Presupuesto Liberado	Presupuesto por Liberar	Presupuesto Ministrado	Presupuesto Comprometido Modificado	Presupuesto Devengado Modificado	Presupuesto Ejercido Modificado	Presupuesto Pagado Modificado	Disponibilidad Financiera Modificada	Disponible Presupuestario Modificado
5814												Fondo de Fiscalización y Recaudación	0.00	1,035,043.35	1,035,043.35	1,035,043.35	0.00	1,035,043.35	1,035,043.35	1,035,043.35	1,035,043.35	358,891.79	0.00	0.00
B												Economías de Ejercicios Anteriores	0.00	358,891.79	358,891.79	358,891.79	0.00	358,891.79	358,891.79	358,891.79	358,891.79	358,891.79	0.00	0.00
S												Recursos del Ejercicio	0.00	676,151.56	676,151.56	676,151.56	0.00	676,151.56	676,151.56	676,151.56	676,151.56	0.00	0.00	0.00
21111250												Secretaría de la Función Pública	0.00	1,035,043.35	1,035,043.35	1,035,043.35	0.00	1,035,043.35	1,035,043.35	1,035,043.35	1,035,043.35	358,891.79	0.00	0.00
B												Economías de Ejercicios Anteriores	0.00	358,891.79	358,891.79	358,891.79	0.00	358,891.79	358,891.79	358,891.79	358,891.79	358,891.79	0.00	0.00
												Institucional	0.00	358,891.79	358,891.79	358,891.79	0.00	358,891.79	358,891.79	358,891.79	358,891.79	358,891.79	0.00	0.00
22	13	4	1	H	01	099	S01	A001				Administración de los recursos financieros, materiales, humanos y servicios.	0.00	358,891.79	358,891.79	358,891.79	0.00	358,891.79	358,891.79	358,891.79	358,891.79	358,891.79	0.00	0.00
												14103 Aportaciones al IMSS	0.00	358,891.79	358,891.79	358,891.79	0.00	358,891.79	358,891.79	358,891.79	358,891.79	358,891.79	0.00	0.00
S												Recursos del Ejercicio	0.00	676,151.56	676,151.56	676,151.56	0.00	676,151.56	676,151.56	676,151.56	676,151.56	0.00	0.00	0.00
												Institucional	0.00	676,151.56	676,151.56	676,151.56	0.00	676,151.56	676,151.56	676,151.56	676,151.56	0.00	0.00	0.00
22	13	4	1	H	01	099	R08	A002				Transparentar el ejercicio de los Recursos Federales 5 al milar	0.00	676,151.56	676,151.56	676,151.56	0.00	676,151.56	676,151.56	676,151.56	676,151.56	0.00	0.00	0.00
												43907 Subsidios para Gastos de Operación	0.00	676,151.56	676,151.56	676,151.56	0.00	676,151.56	676,151.56	676,151.56	676,151.56	0.00	0.00	0.00



GOBIERNO CONSTITUCIONAL DEL ESTADO DE CHIAPAS
SECRETARÍA DE HACIENDA



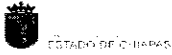
Recurso Federales - Convenios de reasignación (Clasificación Administrativa)
SISTEMA PRESUPUESTARIO 2016
(PESOS)

EP-5833

Página 1 de 1
viernes, 30 de diciembre de 2016

21111250 Secretaría de la Función Pública
UR FI FUN SF SSFPP PP OA AI PT MPIO GASTO TG FF SFTE

DESCRIPCIÓN	Presupuesto Aprobado	Modificación Neta	Presupuesto Modificado	Presupuesto Liberado	Presupuesto por Liberar	Presupuesto Ministrado	Presupuesto Comprometido Modificado	Presupuesto Devengado Modificado	Presupuesto Ejercido Modificado	Presupuesto Pagado Modificado	Disponibilidad Financiera Modificada	Disponibilidad Presupuestaria Modificada
Gran Total	0.00	1,322.97	1,322.97	1,322.97	0.00	1,322.97	0.00	0.00	0.00	0.00	1,322.97	1,322.97
Total	0.00	1,322.97	1,322.97	1,322.97	0.00	1,322.97	0.00	0.00	0.00	0.00	1,322.97	1,322.97
TOTAL FUENTE DE FINANCIAMIENTO	0.00	1,322.97	1,322.97	1,322.97	0.00	1,322.97	0.00	0.00	0.00	0.00	1,322.97	1,322.97
TOTAL GLOBAL FUNCIÓN 3 Coordinación de la política de gobierno	0.00	1,322.97	1,322.97	1,322.97	0.00	1,322.97	0.00	0.00	0.00	0.00	1,322.97	1,322.97
TOTAL GLOBAL SUBFUENTE DE FINANCIAMIENTO 5 Recursos del Ejercicio	0.00	1,322.97	1,322.97	1,322.97	0.00	1,322.97	0.00	0.00	0.00	0.00	1,322.97	1,322.97
INVERSIÓN	0.00	1,322.97	1,322.97	1,322.97	0.00	1,322.97	0.00	0.00	0.00	0.00	1,322.97	1,322.97
16 Dirección de Auditoría Pública en Dependencias "A"	0.00	1,322.97	1,322.97	1,322.97	0.00	1,322.97	0.00	0.00	0.00	0.00	1,322.97	1,322.97
16 1 Gobierno	0.00	1,322.97	1,322.97	1,322.97	0.00	1,322.97	0.00	0.00	0.00	0.00	1,322.97	1,322.97
16 1 3 Coordinación de la política de gobierno	0.00	1,322.97	1,322.97	1,322.97	0.00	1,322.97	0.00	0.00	0.00	0.00	1,322.97	1,322.97
16 1 3 4 Función pública	0.00	1,322.97	1,322.97	1,322.97	0.00	1,322.97	0.00	0.00	0.00	0.00	1,322.97	1,322.97
16 1 3 4 1 Función pública	0.00	1,322.97	1,322.97	1,322.97	0.00	1,322.97	0.00	0.00	0.00	0.00	1,322.97	1,322.97
16 1 3 4 1 H Programa Sectorial de Función Pública	0.00	1,322.97	1,322.97	1,322.97	0.00	1,322.97	0.00	0.00	0.00	0.00	1,322.97	1,322.97
16 1 3 4 1 H 099 Programa de impulso a la transparencia y rendición de cuentas, a través de la participación ciudadana y la modernización administrativa y tecnológica	0.00	1,322.97	1,322.97	1,322.97	0.00	1,322.97	0.00	0.00	0.00	0.00	1,322.97	1,322.97
16 1 3 4 1 H 099 01 Asignación Normal	0.00	1,322.97	1,322.97	1,322.97	0.00	1,322.97	0.00	0.00	0.00	0.00	1,322.97	1,322.97
16 1 3 4 1 H 099 01 R08 Revisar y fiscalizar los recursos públicos	0.00	1,322.97	1,322.97	1,322.97	0.00	1,322.97	0.00	0.00	0.00	0.00	1,322.97	1,322.97
16 1 3 4 1 H 099 01 R08 D001 Vigilancia, inspección, control y evaluación a los recursos del Programa de Modernización Integral del Registro Civil (RENAPO-2016)	0.00	1,322.97	1,322.97	1,322.97	0.00	1,322.97	0.00	0.00	0.00	0.00	1,322.97	1,322.97
16 1 3 4 1 H 099 01 R08 D001 000 Cobertura Estatal	0.00	1,322.97	1,322.97	1,322.97	0.00	1,322.97	0.00	0.00	0.00	0.00	1,322.97	1,322.97
16 1 3 4 1 H 099 01 R08 D001 000 4000 Transferencias, Asignaciones, Subsidios y Otras Ayudas.	0.00	1,322.97	1,322.97	1,322.97	0.00	1,322.97	0.00	0.00	0.00	0.00	1,322.97	1,322.97
16 1 3 4 1 H 099 01 R08 D001 000 4300 Subsidios y Subvenciones.	0.00	1,322.97	1,322.97	1,322.97	0.00	1,322.97	0.00	0.00	0.00	0.00	1,322.97	1,322.97
16 1 3 4 1 H 099 01 R08 D001 000 439 Otros Subsidios.	0.00	1,322.97	1,322.97	1,322.97	0.00	1,322.97	0.00	0.00	0.00	0.00	1,322.97	1,322.97
16 1 3 4 1 H 099 01 R08 D001 000 43907 Subsidios para Gastos de Operación.	0.00	1,322.97	1,322.97	1,322.97	0.00	1,322.97	0.00	0.00	0.00	0.00	1,322.97	1,322.97
16 1 3 4 1 H 099 01 R08 D001 000 43907 3 5833 Convenios de reasignación	0.00	1,322.97	1,322.97	1,322.97	0.00	1,322.97	0.00	0.00	0.00	0.00	1,322.97	1,322.97
16 1 3 4 1 H 099 01 R08 D001 000 43907 3 5833 5 Recursos del Ejercicio	0.00	1,322.97	1,322.97	1,322.97	0.00	1,322.97	0.00	0.00	0.00	0.00	1,322.97	1,322.97



GOBIERNO CONSTITUCIONAL DEL ESTADO DE CHIAPAS
SECRETARÍA DE HACIENDA

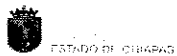


Recurso Federales - Programas sujetos a reglas de operación (Clasificación Administrativa)
SISTEMA PRESUPUESTARIO 2016
(PESOS)

EP-5932

Página 1 de 3
viernes, 30 de diciembre de 2016

21111250 Secretaría de la Función Pública		DESCRIPCIÓN	Presupuesto Aprobado	Modificación Neta	Presupuesto Modificado	Presupuesto Liberado	Presupuesto por Liberar	Presupuesto Ministrado	Presupuesto Comprometido Modificado	Presupuesto Devengado Modificado	Presupuesto Ejercido Modificado	Presupuesto Pagado Modificado	Disponibilidad Financiera Modificada	Disponible Presupuestario Modificado
Gran Total			0.00	16,629.83	16,629.83	16,629.83	0.00	16,629.83	0.00	0.00	0.00	0.00	16,629.83	16,629.83
Total			0.00	16,629.83	16,629.83	16,629.83	0.00	16,629.83	0.00	0.00	0.00	0.00	16,629.83	16,629.83
TOTAL FUENTE DE FINANCIAMIENTO			0.00	16,629.83	16,629.83	16,629.83	0.00	16,629.83	0.00	0.00	0.00	0.00	16,629.83	16,629.83
TOTAL GLOBAL FUNCIÓN 3 Coordinación de la política de gobierno			0.00	16,629.83	16,629.83	16,629.83	0.00	16,629.83	0.00	0.00	0.00	0.00	16,629.83	16,629.83
TOTAL GLOBAL SUBFUENTE DE FINANCIAMIENTO B Economías de Ejercidos Anteriores			0.00	2,435.35	2,435.35	2,435.35	0.00	2,435.35	0.00	0.00	0.00	0.00	2,435.35	2,435.35
INSTITUCIONALES			0.00	2,435.35	2,435.35	2,435.35	0.00	2,435.35	0.00	0.00	0.00	0.00	2,435.35	2,435.35
16		Dirección de Auditoría Pública en Dependencias "A"	0.00	2,435.35	2,435.35	2,435.35	0.00	2,435.35	0.00	0.00	0.00	0.00	2,435.35	2,435.35
16 1		Gobierno	0.00	2,435.35	2,435.35	2,435.35	0.00	2,435.35	0.00	0.00	0.00	0.00	2,435.35	2,435.35
16 1 3		Coordinación de la política de gobierno	0.00	2,435.35	2,435.35	2,435.35	0.00	2,435.35	0.00	0.00	0.00	0.00	2,435.35	2,435.35
16 1 3 4		Función pública	0.00	2,435.35	2,435.35	2,435.35	0.00	2,435.35	0.00	0.00	0.00	0.00	2,435.35	2,435.35
16 1 3 4 1		Función pública	0.00	2,435.35	2,435.35	2,435.35	0.00	2,435.35	0.00	0.00	0.00	0.00	2,435.35	2,435.35
16 1 3 4 1 H		Programa Sectorial de Función Pública	0.00	2,435.35	2,435.35	2,435.35	0.00	2,435.35	0.00	0.00	0.00	0.00	2,435.35	2,435.35
16 1 3 4 1 H 099		Programa de impulso a la transparencia y rendición de cuentas, a través de la participación ciudadana y la modernización administrativa y tecnológica	0.00	2,435.35	2,435.35	2,435.35	0.00	2,435.35	0.00	0.00	0.00	0.00	2,435.35	2,435.35
16 1 3 4 1 H 099 01		Asignación Normal	0.00	2,435.35	2,435.35	2,435.35	0.00	2,435.35	0.00	0.00	0.00	0.00	2,435.35	2,435.35
16 1 3 4 1 H 099 01 R08		Revisar y fiscalizar los recursos públicos	0.00	2,435.35	2,435.35	2,435.35	0.00	2,435.35	0.00	0.00	0.00	0.00	2,435.35	2,435.35
16 1 3 4 1 H 099 01 R08 A004		Inspección y vigilancia a los recursos de los programas de deportes y espacios poder joven otorgados a la Secretaría de la Juventud, Recreación y Deporte.	0.00	2,435.35	2,435.35	2,435.35	0.00	2,435.35	0.00	0.00	0.00	0.00	2,435.35	2,435.35
16 1 3 4 1 H 099 01 R08 A004 000		Cobertura Estatal	0.00	2,435.35	2,435.35	2,435.35	0.00	2,435.35	0.00	0.00	0.00	0.00	2,435.35	2,435.35
16 1 3 4 1 H 099 01 R08 A004 000 4000		Transferencias, Asignaciones, Subsidios y Otras Ayudas	0.00	2,435.35	2,435.35	2,435.35	0.00	2,435.35	0.00	0.00	0.00	0.00	2,435.35	2,435.35
16 1 3 4 1 H 099 01 R08 A004 000 4300		Subsidios y Subvenciones	0.00	2,435.35	2,435.35	2,435.35	0.00	2,435.35	0.00	0.00	0.00	0.00	2,435.35	2,435.35
16 1 3 4 1 H 099 01 R08 A004 000 430		Otros Subsidios	0.00	2,435.35	2,435.35	2,435.35	0.00	2,435.35	0.00	0.00	0.00	0.00	2,435.35	2,435.35
16 1 3 4 1 H 099 01 R08 A004 000 43007		Subsidios para Gastos de Operación	0.00	2,435.35	2,435.35	2,435.35	0.00	2,435.35	0.00	0.00	0.00	0.00	2,435.35	2,435.35
16 1 3 4 1 H 099 01 R08 A004 000 43007 1 5932		Programas sujetos a reglas de operación	0.00	2,435.35	2,435.35	2,435.35	0.00	2,435.35	0.00	0.00	0.00	0.00	2,435.35	2,435.35
16 1 3 4 1 H 099 01 R08 A004 000 43007 1 5932 B		Economías de Ejercidos Anteriores	0.00	2,435.35	2,435.35	2,435.35	0.00	2,435.35	0.00	0.00	0.00	0.00	2,435.35	2,435.35
TOTAL GLOBAL SUBFUENTE DE FINANCIAMIENTO S Recursos del Ejercicio			0.00	14,194.48	14,194.48	14,194.48	0.00	14,194.48	0.00	0.00	0.00	0.00	14,194.48	14,194.48
INSTITUCIONALES			0.00	7,753.30	7,753.30	7,753.30	0.00	7,753.30	0.00	0.00	0.00	0.00	7,753.30	7,753.30
16		Dirección de Auditoría Pública en Dependencias "A"	0.00	7,753.30	7,753.30	7,753.30	0.00	7,753.30	0.00	0.00	0.00	0.00	7,753.30	7,753.30
16 1		Gobierno	0.00	7,753.30	7,753.30	7,753.30	0.00	7,753.30	0.00	0.00	0.00	0.00	7,753.30	7,753.30
16 1 3		Coordinación de la política de gobierno	0.00	7,753.30	7,753.30	7,753.30	0.00	7,753.30	0.00	0.00	0.00	0.00	7,753.30	7,753.30
16 1 3 4		Función pública	0.00	7,753.30	7,753.30	7,753.30	0.00	7,753.30	0.00	0.00	0.00	0.00	7,753.30	7,753.30
16 1 3 4 1		Función pública	0.00	7,753.30	7,753.30	7,753.30	0.00	7,753.30	0.00	0.00	0.00	0.00	7,753.30	7,753.30
16 1 3 4 1 H		Programa Sectorial de Función Pública	0.00	7,753.30	7,753.30	7,753.30	0.00	7,753.30	0.00	0.00	0.00	0.00	7,753.30	7,753.30
16 1 3 4 1 H 099		Programa de impulso a la transparencia y rendición de cuentas, a través de la participación ciudadana y la modernización administrativa y tecnológica	0.00	7,753.30	7,753.30	7,753.30	0.00	7,753.30	0.00	0.00	0.00	0.00	7,753.30	7,753.30
16 1 3 4 1 H 099 01		Asignación Normal	0.00	7,753.30	7,753.30	7,753.30	0.00	7,753.30	0.00	0.00	0.00	0.00	7,753.30	7,753.30



GOBIERNO CONSTITUCIONAL DEL ESTADO DE CHIAPAS
SECRETARÍA DE HACIENDA
5933 Otros subsidios
SISTEMA PRESUPUESTARIO 2016



(PESOS)

viernes, 30 de diciembre de 2016

FF	SFTE	UR	FI	FUN	SF	SSF	PS	PP	OA	AJ	PT	DESCRIPCIÓN	Presupuesto Aprobado	Modificación Neta	Presupuesto Modificado	Presupuesto Liberado	Presupuesto por Liberar	Presupuesto Ministrado	Presupuesto Comprometido Modificado	Presupuesto Devengado Modificado	Presupuesto Ejercido Modificado	Presupuesto Pagado Modificado	Disponibilidad Financiera Modificada	Disponible Presupuestario Modificado	
5933 Otros subsidios													0.00	57,637.32	57,637.32	57,637.32	0.00	57,637.32	52,277.32	52,277.32	52,277.32	52,277.32	52,277.32	5,360.00	5,360.00
B Economías de Ejercicios Anteriores													0.00	52,277.32	52,277.32	52,277.32	0.00	52,277.32	52,277.32	52,277.32	52,277.32	52,277.32	52,277.32	0.00	0.00
S Recursos del Ejercicio													0.00	5,360.00	5,360.00	5,360.00	0.00	5,360.00	0.00	0.00	0.00	0.00	0.00	5,360.00	5,360.00
21151260 Secretaría de la Función Pública													0.00	57,637.32	57,637.32	57,637.32	0.00	57,637.32	52,277.32	52,277.32	52,277.32	52,277.32	52,277.32	5,360.00	5,360.00
B Economías de Ejercicios Anteriores													0.00	52,277.32	52,277.32	52,277.32	0.00	52,277.32	52,277.32	52,277.32	52,277.32	52,277.32	52,277.32	0.00	0.00
Institucional													0.00	52,277.32	52,277.32	52,277.32	0.00	52,277.32	52,277.32	52,277.32	52,277.32	52,277.32	52,277.32	0.00	0.00
22 1 3 4 1 H 01 098 5 01 A 001 Administración de los recursos financieros, materiales, humanos y servicios.													0.00	52,277.32	52,277.32	52,277.32	0.00	52,277.32	52,277.32	52,277.32	52,277.32	52,277.32	52,277.32	0.00	0.00
14114 Aportaciones al ISSTECH													0.00	40,805.03	40,805.03	40,805.03	0.00	40,805.03	40,805.03	40,805.03	40,805.03	40,805.03	40,805.03	0.00	0.00
14116 Aportaciones de Seguridad Social													0.00	11,472.29	11,472.29	11,472.29	0.00	11,472.29	11,472.29	11,472.29	11,472.29	11,472.29	11,472.29	0.00	0.00
S Recursos del Ejercicio													0.00	5,360.00	5,360.00	5,360.00	0.00	5,360.00	0.00	0.00	0.00	0.00	0.00	5,360.00	5,360.00
Inversión													0.00	5,360.00	5,360.00	5,360.00	0.00	5,360.00	0.00	0.00	0.00	0.00	0.00	5,360.00	5,360.00
17 1 3 4 1 H 01 098 R08 D002 Inspección y vigilancia a los recursos otorgados al proyecto "Restauración Ecosistema, Forestal y de Suelos para la Conservación del Geosítio Arbol de Navidad"													0.00	5,360.00	5,360.00	5,360.00	0.00	5,360.00	0.00	0.00	0.00	0.00	0.00	5,360.00	5,360.00
43007 Subsidios para Gastos de Operación													0.00	5,360.00	5,360.00	5,360.00	0.00	5,360.00	0.00	0.00	0.00	0.00	0.00	5,360.00	5,360.00