

SISTEMA CONTABLE 2023  
ESTADO DE SITUACIÓN FINANCIERA  
AL 30 DE SEPTIEMBRE DEL 2023  
(Cifras en Pesos)


Concepto	2023	2022	Concepto	2023	2022
<b>ACTIVO</b>			<b>PASIVO</b>		
<b>Activo Circulante</b>			<b>Activo Circulante</b>		
<b>Efectivo y Equivalentes</b>	<b>28,162,400.83</b>	<b>32,555,317.94</b>	<b>Cuentas por Pagar a Corto Plazo</b>	<b>4,516,394.65</b>	<b>1,423,505.18</b>
Efectivo	4,739.28	0.00	Servicios Personales por Pagar a Corto Plazo	2,091,353.11	1,053,894.28
Bancos/Tesorería	0.00	0.00	Proveedores por Pagar a Corto Plazo	1,052,256.44	344,883.01
Bancos/Dependencias y Otros	4,225,268.44	901,264.68	Contratistas por Obras Públicas por Pagar a Corto Plazo	0.00	0.00
Inversiones Temporales (Hasta 3 Meses)	0.00	0.00	Participaciones y Aportaciones por Pagar a Corto Plazo	0.00	0.00
Fondos con Afectación Específica	23,032,393.11	31,654,053.26	Transferencias Otorgadas por Pagar a Corto Plazo	1,215,063.02	0.00
Depósitos de Fondos de Terceros en Garantía y/o Administración	0.00	0.00	Intereses, Comisiones y Otros Gastos de la Deuda Pública por Pagar a Corto Plazo	0.00	0.00
Otros Efectivos y Equivalentes	0.00	0.00	Retenciones y Contribuciones por Pagar a Corto Plazo	9,036.74	14,483.91
<b>Derechos a Recibir Efectivo o Equivalentes</b>	<b>0.00</b>	<b>0.00</b>	Devoluciones de la Ley de Ingresos por Pagar a Corto Plazo	0.00	0.00
Inversiones Financieras de Corto Plazo	0.00	0.00	Otras Cuentas por Pagar a Corto Plazo	148,685.34	10,243.98
Cuentas por Cobrar a Corto Plazo	0.00	0.00	<b>Documentos por Pagar a Corto Plazo</b>	<b>0.00</b>	<b>0.00</b>
Deudores Diversos por Cobrar a Corto Plazo	0.00	0.00	Documentos Comerciales por Pagar a Corto Plazo	0.00	0.00
Ingresos por Recuperar a Corto Plazo	0.00	0.00	Documentos con Contratistas por Obras Públicas por Pagar a Corto Plazo	0.00	0.00
Deudores por Anticipos de la Tesorería a Corto Plazo	0.00	0.00	Otros Documentos por Pagar a Corto Plazo	0.00	0.00
Préstamos Otorgados a Corto Plazo	0.00	0.00	<b>Porción a Corto Plazo de la Deuda Pública a Largo Plazo</b>	<b>0.00</b>	<b>0.00</b>
Otros Derechos a Recibir Efectivo o Equivalentes a Corto Plazo	0.00	0.00	Porción a Corto Plazo de la Deuda Pública Interna	0.00	0.00
<b>Derechos a Recibir Bienes o Servicios</b>	<b>0.00</b>	<b>0.00</b>	Porción a Corto Plazo de la Deuda Pública Externa	0.00	0.00
Anticipos a Proveedores por Adquisición de Bienes y Prestación de Servicios a Corto Plazo	0.00	0.00	Porción a Corto Plazo de Arrendamiento Financiero	0.00	0.00
Anticipo a Proveedores por Adquisición de Bienes Inmuebles y Muebles a Corto Plazo	0.00	0.00	<b>Títulos y Valores a Corto Plazo</b>	<b>0.00</b>	<b>0.00</b>
Anticipo a Proveedores por Adquisición de Bienes Intangibles a Corto Plazo	0.00	0.00	Títulos y Valores de la Deuda Pública Interna a Corto Plazo	0.00	0.00
Anticipo a Contratistas por Obras Públicas a Corto Plazo	0.00	0.00	Títulos y Valores de la Deuda Pública Externa a Corto Plazo	0.00	0.00
Otros Derechos a Recibir Bienes o Servicios a Corto Plazo	0.00	0.00	<b>Pasivos Diferidos a Corto Plazo</b>	<b>0.00</b>	<b>0.00</b>
<b>Inventarios</b>	<b>0.00</b>	<b>0.00</b>	Ingresos Cobrados por Adelantado a Corto Plazo	0.00	0.00
Inventario de Mercancías para Venta	0.00	0.00	Intereses Cobrados por Adelantado a Corto Plazo	0.00	0.00
Inventario de Mercancías Terminadas	0.00	0.00	Otros Pasivos Diferidos a Corto Plazo	0.00	0.00
Inventario de Mercancías en Proceso de Elaboración	0.00	0.00	<b>Fondos y Bienes de Terceros en Garantía y/o Administración a Corto Plazo</b>	<b>0.00</b>	<b>0.00</b>
Inventario de Materias Primas, Materiales y Suministros para Producción	0.00	0.00	Fondos en Garantía a Corto Plazo	0.00	0.00
Bienes en Tránsito	0.00	0.00	Fondos en Administración a Corto Plazo	0.00	0.00
<b>Almacenes</b>	<b>0.00</b>	<b>0.00</b>	Fondos Contingentes a Corto Plazo	0.00	0.00
Almacén de Materiales y Suministros de Consumo	0.00	0.00	Fondos de Fideicomisos, Mandatos y Contratos Análogos a Corto Plazo	0.00	0.00
<b>Estimación por Pérdido o Deterioro de Activos Circulantes</b>	<b>0.00</b>	<b>0.00</b>	Otros Fondos de Terceros en Garantía y/o Administración a Corto Plazo	0.00	0.00
Estimaciones para Cuentas Incobrables por Derechos a Recibir Efectivo o Equivalentes	0.00	0.00	Valores y Bienes en Garantía a Corto Plazo	0.00	0.00
Estimación por Deterioro de Inventarios	0.00	0.00	<b>Provisiones a Corto Plazo</b>	<b>0.00</b>	<b>0.00</b>
<b>Otros Activos Circulantes</b>	<b>0.00</b>	<b>0.00</b>	Provisión para Demandas y Juicios a Corto Plazo	0.00	0.00
Valores en Garantía	0.00	0.00	Provisión para Contingencias a Corto Plazo	0.00	0.00
Bienes en Garantía (excluye depósitos de fondos)	0.00	0.00	Otras Provisiones a Corto Plazo	0.00	0.00
Bienes Derivados de Embargos, Decomisos, Aseguramientos y Dación en Pago	0.00	0.00	<b>Otros Pasivos a Corto Plazo</b>	<b>0.00</b>	<b>0.00</b>
Adquisición con Fondos de Terceros	0.00	0.00	Ingresos por Clasificar	0.00	0.00
<b>Total de Activos Circulantes</b>	<b>28,162,400.83</b>	<b>32,555,317.94</b>	Recaudación por Participar	0.00	0.00
<b>Activo No Circulante</b>	<b>0.00</b>	<b>0.00</b>	Otros Pasivos Circulantes	0.00	0.00
<b>Inversiones Financieras a Largo Plazo</b>	<b>0.00</b>	<b>0.00</b>	<b>Total de Pasivos Circulantes</b>	<b>4,516,394.65</b>	<b>1,423,505.18</b>
Inversiones a Largo Plazo	0.00	0.00	<b>Pasivo No Circulante</b>	<b>6,905.26</b>	<b>6,905.26</b>
Títulos y Valores a Largo Plazo	0.00	0.00	<b>Cuentas por Pagar a Largo Plazo</b>	<b>6,905.26</b>	<b>6,905.26</b>
Fideicomisos, Mandatos y Contratos Análogos	0.00	0.00	Proveedores por Pagar a Largo Plazo	6,905.26	6,905.26
Participaciones y Aportaciones de Capital	0.00	0.00	Contratistas por Obras Públicas por Pagar a Largo Plazo	0.00	0.00
<b>Derechos a Recibir Efectivo o Equivalentes a Largo Plazo</b>	<b>8,987,761.05</b>	<b>8,987,761.05</b>	<b>Documentos por Pagar a Largo Plazo</b>	<b>0.00</b>	<b>0.00</b>
Documentos por Cobrar a Largo Plazo	0.00	0.00	Documentos Comerciales por Pagar a Largo Plazo	0.00	0.00
Deudores Diversos a Largo Plazo	8,987,761.05	8,987,761.05	Documentos con Contratistas por Obras Públicas por Pagar a Largo Plazo	0.00	0.00
Ingresos por Recuperar a Largo Plazo	0.00	0.00	Otros Documentos por Pagar a Largo Plazo	0.00	0.00
Préstamos Otorgados a Largo Plazo	0.00	0.00	<b>Deuda Pública a Largo Plazo</b>	<b>0.00</b>	<b>0.00</b>
Otros Derechos a Recibir Efectivo o Equivalentes a Largo Plazo	0.00	0.00	Títulos y Valores de la Deuda Pública Interna a Largo Plazo	0.00	0.00
<b>Bienes Inmuebles, Infraestructura y Construcciones en Proceso</b>	<b>0.00</b>	<b>0.00</b>	Títulos y Valores de la Deuda Pública Externa a Largo Plazo	0.00	0.00
Terrenos	0.00	0.00	Préstamos de la Deuda Pública Interna por Pagar a Largo Plazo	0.00	0.00
Viviendas	0.00	0.00	Préstamos de la Deuda Pública Externa por Pagar a Largo Plazo	0.00	0.00
Edificios no Habitacionales	0.00	0.00	Arrendamiento Financiero por Pagar a Largo Plazo	0.00	0.00
Infraestructura	0.00	0.00	<b>Pasivos Diferidos a Largo Plazo</b>	<b>25,250,744.03</b>	<b>26,401,867.59</b>
Construcciones en Proceso en Bienes de Dominio Público	0.00	0.00	Créditos Diferidos a Largo Plazo	0.00	0.00
Construcciones en Proceso en Bienes Propios	0.00	0.00	Intereses Cobrados por Adelantado a Largo Plazo	0.00	0.00
Otros Bienes Inmuebles	0.00	0.00	Otros Pasivos Diferidos a Largo Plazo	25,250,744.03	26,401,867.59
<b>Bienes Muebles</b>	<b>36,100,657.13</b>	<b>36,100,657.13</b>	<b>Fondos y Bienes de Terceros en Garantía y/o Administración a Largo Plazo</b>	<b>0.00</b>	<b>0.00</b>
Mobiliario y Equipo de Administración	22,101,064.17	22,101,064.17	Fondos en Garantía a Largo Plazo	0.00	0.00
Mobiliario y Equipo Educativo y Recreativo	596,710.42	596,710.42	Fondos en Administración a Largo Plazo	0.00	0.00
Equipo e Instrumental Médico y de Laboratorio	0.00	0.00	Fondos Contingentes a Largo Plazo	0.00	0.00
Vehículos y Equipo de Transporte	12,649,900.76	12,649,900.76	Fondos de Fideicomisos, Mandatos y Contratos Análogos a Largo Plazo	0.00	0.00
Equipo de Defensa y Seguridad	0.00	0.00	Otros Fondos de Terceros en Garantía y/o Administración a Largo Plazo	0.00	0.00
Maquinaría, Otros Equipos y Herramientas	752,981.78	752,981.78	Valores y Bienes en Garantía a Largo Plazo	0.00	0.00
Colecciones, Obras de Arte y Objetos Valiosos	0.00	0.00	<b>Provisiones a Largo Plazo</b>	<b>0.00</b>	<b>0.00</b>
Activos Biológicos	0.00	0.00	Provisión para Demandas y Juicios a Largo Plazo	0.00	0.00
<b>Activos Intangibles</b>	<b>2,130,587.33</b>	<b>2,130,587.33</b>	Provisión para Pensiones a Largo Plazo	0.00	0.00
Software	1,746,117.60	1,746,117.60	Provisión para Contingencias a Largo Plazo	0.00	0.00
Patentes, Marcas y Derechos	0.00	0.00	Otras Provisiones a Largo Plazo	0.00	0.00
Concesiones y Franquicias	332,469.73	332,469.73	<b>Total de Pasivos No Circulantes</b>	<b>25,257,649.29</b>	<b>26,408,772.85</b>
Licencias	50,000.00	50,000.00	<b>Total del Pasivo</b>	<b>29,774,043.94</b>	<b>27,832,278.03</b>
Otros Activos Intangibles	0.00	0.00			

**SISTEMA CONTABLE 2023**  
**ESTADO DE SITUACIÓN FINANCIERA**  
**AL 30 DE SEPTIEMBRE DEL 2023**  
 (Cifras en Pesos)

Concepto	2023	2022	Concepto	2023	2022
<b>Depreciación, Deterioro y Amortización Acumulada de Bienes</b>	<b>(11,205,344.40)</b>	<b>(11,205,344.40)</b>	<b>HACIENDA PÚBLICA / PATRIMONIO</b>		
Depreciación Acumulada de Bienes Inmuebles	0.00	0.00	Hacienda Pública/Patrimonio Contribuido	0.00	0.00
Depreciación Acumulada de Infraestructura	0.00	0.00	<b>Aportaciones</b>	<b>0.00</b>	<b>0.00</b>
Depreciación Acumulada de Bienes Muebles	(11,205,344.40)	(11,205,344.40)	Aportaciones	0.00	0.00
Deterioro Acumulado de Bienes	0.00	0.00	<b>Donaciones de Capital</b>	<b>0.00</b>	<b>0.00</b>
Amortización Acumulada de Activos Intangibles	0.00	0.00	Donaciones de Capital	0.00	0.00
<b>Activos Diferidos</b>	<b>32,068,800.89</b>	<b>32,077,268.79</b>	<b>Actualización de la Hacienda Pública/Patrimonio</b>	<b>0.00</b>	<b>0.00</b>
Estudios, Formulación y Evaluación de Proyectos	0.00	0.00	Actualización de la Hacienda Pública/Patrimonio	0.00	0.00
Derechos sobre Bienes en Régimen de Arrendamiento Financiero	0.00	0.00	<b>Hacienda Pública/Patrimonio Generado</b>	<b>66,470,818.89</b>	<b>72,813,969.81</b>
Gastos Pagados por Adelantado a Largo Plazo	0.00	0.00	Resultados del Ejercicio (Ahorro/Desahorro)	6,520,823.10	5,341,758.31
Anticipos a Largo Plazo	0.00	0.00	Resultados del Ejercicio (Ahorro/Desahorro)	6,520,823.10	5,341,758.31
Beneficios al Retiro de Empleados Pagados por Adelantado	0.00	0.00	<b>Resultados de Ejercicios Anteriores</b>	<b>59,949,995.79</b>	<b>67,472,211.50</b>
Otros Activos Diferidos	32,068,800.89	32,077,268.79	Resultados de Ejercicios Anteriores	59,949,995.79	67,472,211.50
<b>Estimación por Pérdida o Deterioro de Activos no Circulantes</b>	<b>0.00</b>	<b>0.00</b>	<b>Revalúos</b>	<b>0.00</b>	<b>0.00</b>
Estimaciones por Pérdida de Cuentas Incobrables de Documentos por Cobrar a Largo Plazo	0.00	0.00	Revalúo de Bienes Inmuebles	0.00	0.00
Estimaciones por Pérdida de Cuentas Incobrables de Deudores Diversos por Cobrar a Largo Plazo	0.00	0.00	Revalúo de Bienes Muebles	0.00	0.00
Estimaciones por Pérdida de Cuentas Incobrables de Ingresos por Cobrar a Largo Plazo	0.00	0.00	Revalúo de Bienes Intangibles	0.00	0.00
Estimaciones por Pérdida de Cuentas Incobrables de Préstamos Otorgados a Largo Plazo	0.00	0.00	Otros Revalúos	0.00	0.00
Estimaciones por Pérdida de Otras Cuentas Incobrables a Largo Plazo	0.00	0.00	<b>Reservas</b>	<b>0.00</b>	<b>0.00</b>
<b>Otros Activos no Circulantes</b>	<b>0.00</b>	<b>0.00</b>	Reservas de Patrimonio	0.00	0.00
Bienes en Concesión	0.00	0.00	Reservas Territoriales	0.00	0.00
Bienes en Arrendamiento Financiero	0.00	0.00	Reservas por Contingencias	0.00	0.00
Bienes en Comodato	0.00	0.00	<b>Rectificaciones de Resultados de Ejercicios Anteriores</b>	<b>0.00</b>	<b>0.00</b>
			Cambios en Políticas Contables	0.00	0.00
			Cambios por Errores Contables	0.00	0.00
			<b>Exceso o Insuficiencia en la Actualización de la Hacienda Pública/Patrimonio</b>	<b>0.00</b>	<b>0.00</b>
			Resultado por Posición Monetaria	0.00	0.00
			Resultado por Posición Monetaria	0.00	0.00
			<b>Resultado por Tenencia de Activos no Monetarios</b>	<b>0.00</b>	<b>0.00</b>
			Resultado por Tenencia de Activos No Monetarios	0.00	0.00
<b>Total de Activos No Circulantes</b>	<b>68,082,462.00</b>	<b>68,090,929.90</b>	<b>Total Hacienda Pública/Patrimonio</b>	<b>66,470,818.89</b>	<b>72,813,969.81</b>
<b>Total del Activo</b>	<b>96,244,862.83</b>	<b>100,646,247.84</b>	<b>Total del Pasivo y Hacienda Pública/Patrimonio</b>	<b>96,244,862.83</b>	<b>100,646,247.84</b>


 C.P. Joel Pereira Hernández

Jefe de la Unidad de Apoyo Administrativo


 C.P. Rosario Hernández Jiménez

Jefe del Área de Recursos Financieros y Contabilidad

"Bajo protesta de decir verdad declaramos que los Estados Financieros y sus notas, son razonablemente correctos y son responsabilidad del emisor".

**SISTEMA CONTABLE 2023**  
**ESTADO DE SITUACIÓN FINANCIERA**  
**AL 30 DE SEPTIEMBRE DEL 2023**  
 (Cifras en Pesos)

Concepto	2023	2022	Concepto	2023	2022
<b>ACTIVO</b>			<b>PASIVO</b>		
<b>Activo Circulante</b>			<b>Pasivo Circulante</b>		
Efectivo y Equivalentes	28,162,400.83	32,555,317.94	Cuentas por Pagar a Corto Plazo	4,516,394.65	1,423,505.18
Derechos a Recibir Efectivo o Equivalentes	0.00	0.00	Documentos por Pagar a Corto Plazo	0.00	0.00
Derechos a Recibir Bienes o Servicios	0.00	0.00	Porción a Corto Plazo de la Deuda Pública a Largo Plazo	0.00	0.00
Inventarios	0.00	0.00	Títulos y Valores a Corto Plazo	0.00	0.00
Almacenes	0.00	0.00	Pasivos Diferidos a Corto Plazo	0.00	0.00
Estimación por Pérdida o Deterioro de Activos Circulantes	0.00	0.00	Fondos y Bienes de Terceros en Garantía y/o Administración a Corto Plazo	0.00	0.00
Otros Activos Circulantes	0.00	0.00	Provisiones a Corto Plazo	0.00	0.00
			Otros Pasivos a Corto Plazo	0.00	0.00
<b>Total de Activos Circulantes</b>	<b>28,162,400.83</b>	<b>32,555,317.94</b>	<b>Total de Pasivos Circulantes</b>	<b>4,516,394.65</b>	<b>1,423,505.18</b>
<b>Activo No Circulante</b>			<b>Pasivo No Circulante</b>		
Inversiones Financieras a Largo Plazo	0.00	0.00	Cuentas por Pagar a Largo Plazo	6,905.26	6,905.26
Derechos a Recibir Efectivo o Equivalentes a Largo Plazo	8,987,761.05	8,987,761.05	Documentos por Pagar a Largo Plazo	0.00	0.00
Bienes Inmuebles, Infraestructura y Construcciones en Proceso	0.00	0.00	Deuda Pública a Largo Plazo	0.00	0.00
Bienes Muebles	36,100,857.13	36,100,857.13	Pasivos Diferidos a Largo Plazo	25,250,744.03	26,401,867.59
Activos Intangibles	2,130,587.33	2,130,587.33	Fondos y Bienes de Terceros en Garantía y/o Administración a Largo Plazo	0.00	0.00
Depreciación, Deterioro y Amortización Acumulada de Bienes	(11,205,344.40)	(11,205,344.40)	Provisiones a Largo Plazo	0.00	0.00
Activos Diferidos	32,068,800.89	32,077,268.79	Otros Pasivos a Largo Plazo	0.00	0.00
Estimación por Pérdida o Deterioro de Activos no Circulantes	0.00	0.00			
Otros Activos no Circulantes	0.00	0.00			
<b>Total de Activos No Circulantes</b>	<b>68,082,462.00</b>	<b>68,090,929.90</b>	<b>Total de Pasivos No Circulantes</b>	<b>25,257,649.29</b>	<b>26,408,772.85</b>
			<b>Total del Pasivo</b>	<b>29,774,043.94</b>	<b>27,832,278.03</b>
<b>Total del Activo</b>	<b>96,244,862.83</b>	<b>100,646,247.84</b>	<b>HACIENDA PÚBLICA / PATRIMONIO</b>		
			<b>Hacienda Pública/Patrimonio Contribuido</b>		
			Aportaciones	0.00	0.00
			Donaciones de Capital	0.00	0.00
			Actualización de la Hacienda Pública/Patrimonio	0.00	0.00
			<b>Hacienda Pública/Patrimonio Generado</b>		
			Resultados del Ejercicio (Ahorro/Desahorro)	66,470,818.89	72,813,069.81
			Resultados de Ejercicios Anteriores	6,520,823.10	5,341,758.31
			Revalúos	59,949,995.79	67,472,211.50
			Reservas	0.00	0.00
			Rectificaciones de Resultados de Ejercicios Anteriores	0.00	0.00
			<b>Exceso o Insuficiencia en la Actualización de la Hacienda Pública/Patrimonio</b>		
			Resultado por Posición Monetaria	0.00	0.00
			Resultado por Tenencia de Activos no Monetarios	0.00	0.00
			<b>Total Hacienda Pública/Patrimonio</b>	<b>66,470,818.89</b>	<b>72,813,069.81</b>
			<b>Total del Pasivo y Hacienda Pública/Patrimonio</b>	<b>96,244,862.83</b>	<b>100,646,247.84</b>



C.P. Joel Pareta Hernández

Jefe de la Unidad de Apoyo Administrativo




C.P. Rosario Hernández Jiménez


Jefe del Área de Recursos Financieros y Contabilidad

"Bajo protesta de decir verdad declaramos que los Estados Financieros y sus notas, son razonablemente correctos y son responsabilidad del emisor".

SISTEMA CONTABLE 2023  
ESTADO DE ACTIVIDADES  
DEL 1o. DE ENERO AL 30 DE SEPTIEMBRE DE 2023  
(Cifras en Pesos)

Concepto	2023	2022
<b>INGRESOS Y OTROS BENEFICIOS</b>		
<i>Ingresos de Gestión</i>	0.00	0.00
Impuestos	0.00	0.00
Cuotas y Aportaciones de Seguridad Social	0.00	0.00
Contribuciones de Mejoras	0.00	0.00
Derechos	0.00	0.00
Productos	0.00	0.00
Aprovechamientos	0.00	0.00
Ingresos por Venta de Bienes y Prestación de Servicios	0.00	0.00
<i>Participaciones, Aportaciones, Convenios, Incentivos Derivados de la Colaboración Fiscal, Fondos Distintos de Aportaciones, Transferencias, Asignaciones, Subsidios y Subvenciones, y Pensiones y Jubilaciones</i>	128,334,282.95	183,281,531.41
Participaciones, Aportaciones, Convenios, Incentivos Derivados de la Colaboración Fiscal y Fondos Distintos de Aportaciones	0.00	0.00
Transferencias, Asignaciones, Subsidios y Subvenciones, y Pensiones y Jubilaciones	128,334,282.95	183,281,531.41
<i>Otros Ingresos y Beneficios</i>	1.94	2.76
Ingresos Financieros	0.00	0.00
Incremento por Variación de Inventarios	0.00	0.00
Disminución del Exceso de Estimaciones por Pérdida o Deterioro u Obsolescencia	0.00	0.00
Disminución del Exceso de Provisiones	0.00	0.00
Otros Ingresos y Beneficios Varios	1.94	2.76
<b>Total de Ingresos y Otros Beneficios</b>	<b>128,334,284.89</b>	<b>183,281,534.17</b>
<b>GASTOS Y OTRAS PÉRDIDAS</b>		
<i>Gastos de Funcionamiento</i>	112,376,389.30	159,402,335.25
Servicios Personales	95,473,251.15	138,720,052.70
Materiales y Suministros	2,801,202.57	3,824,947.97
Servicios Generales	14,101,935.58	16,857,334.58
<i>Transferencias, Asignaciones, Subsidios y Otras Ayudas</i>	9,437,071.52	18,537,439.29
Transferencias Internas y Asignaciones al Sector Público	0.00	0.00
Transferencias al Resto del Sector Público	0.00	0.00
Subsidios y Subvenciones	9,437,071.52	18,477,439.29
Ayudas Sociales	0.00	60,000.00
Pensiones y Jubilaciones	0.00	0.00
Transferencias a Fideicomisos, Mandatos y Contratos Análogos	0.00	0.00
Transferencias a la Seguridad Social	0.00	0.00
Donativos	0.00	0.00
Transferencias al Exterior	0.00	0.00
<i>Participaciones y Aportaciones</i>	0.00	0.00
Participaciones	0.00	0.00
Aportaciones	0.00	0.00
Convenios	0.00	0.00
<i>Intereses, Comisiones y Otros Gastos de la Deuda Pública</i>	0.00	0.00
Intereses de la Deuda Pública	0.00	0.00
Comisiones de la Deuda Pública	0.00	0.00
Gastos de la Deuda Pública	0.00	0.00
Costo por Coberturas	0.00	0.00
Apoyos Financieros	0.00	0.00
<i>Otros Gastos y Pérdidas Extraordinarias</i>	0.97	1.32
Estimaciones, Depreciaciones, Deterioros, Obsolescencia y Amortizaciones	0.00	0.00
Provisiones	0.00	0.00
Disminución de Inventarios	0.00	0.00
Otros Gastos	0.97	1.32
<i>Inversión Pública</i>	0.00	0.00
Inversión Pública no Capitalizable	0.00	0.00
<b>Total de Gastos y Otras Pérdidas</b>	<b>121,813,461.79</b>	<b>177,939,775.86</b>
<b>Resultados del Ejercicio (Ahorro/Desahorro)</b>	<b>6,520,823.10</b>	<b>5,341,758.31</b>

  
C.P. Joel Pereira Hernández  
Jefe de la Unidad de Apoyo Administrativo

  
C.P. Rosario Hernández Jiménez  
Jefe del Área de Recursos Financieros y Contabilidad


"Bajo protesta de decir verdad declaramos que los Estados Financieros y sus notas, son razonablemente correctos y son responsabilidad del emisor".

**SISTEMA CONTABLE 2023**  
**ESTADO DE VARIACIÓN EN LA HACIENDA PÚBLICA**  
**DEL 01 DE ENERO AL 30 DE SEPTIEMBRE DE 2023**  
 (Cifras en Pesos)

 Página 1 de 1  
 08/11/2023

Fecha:

Concepto	Hacienda Pública / Patrimonio Contribuido	Hacienda Pública / Patrimonio Generado de Ejercicios Anteriores	Hacienda Pública / Patrimonio Generado del Ejercicio	Exceso o Insuficiencia en la Actualización de la Hacienda Pública/Patrimonio	Total
<b>Hacienda Pública / Patrimonio Contribuido Neto de 2022</b>	0.00				0.00
Aportaciones	0.00				0.00
Donaciones de Capital	0.00				0.00
Actualización de la Hacienda Pública/Patrimonio	0.00				0.00
<b>Hacienda Pública / Patrimonio Generado Neto de 2022</b>		67,472,211.50	5,341,758.31		72,813,969.81
Resultados del Ejercicio (Ahorro/Desahorro)			5,341,758.31		5,341,758.31
Resultado de Ejercicios Anteriores		67,472,211.50			67,472,211.50
Revalúos		0.00			0.00
Reservas		0.00			0.00
Rectificaciones de Resultados de Ejercicios Anteriores		0.00			0.00
<b>Exceso o Insuficiencia en la Actualización de la Hacienda Pública / Patrimonio Neto de 2022</b>				0.00	0.00
Resultado por Posición Monetaria				0.00	0.00
Resultado por Tenencia de Activos no Monetarios				0.00	0.00
<b>Hacienda Pública / Patrimonio Neto Final de 2022</b>	0.00	67,472,211.50	5,341,758.31	0.00	72,813,969.81
<b>Cambios en la Hacienda Pública / Patrimonio Contribuido Neto de 2023</b>	0.00				0.00
Aportaciones	0.00				0.00
Donaciones de Capital	0.00				0.00
Actualización de la Hacienda Pública/Patrimonio	0.00				0.00
<b>Variaciones de la Hacienda Pública / Patrimonio Generado Neto de 2023</b>		(7,522,215.71)	1,179,064.79		(6,343,150.92)
Resultados del Ejercicio (Ahorro/Desahorro)			6,520,823.10		6,520,823.10
Resultados de Ejercicios Anteriores		(7,522,215.71)	(5,341,758.31)		(12,863,974.02)
Revalúos			0.00		0.00
Reservas			0.00		0.00
Rectificaciones de Resultados de Ejercicios Anteriores			0.00		0.00
<b>Cambios en el Exceso o Insuficiencia en la Actualización de la Hacienda Pública / Patrimonio Neto de 2023</b>				0.00	0.00
Resultado por Posición Monetaria				0.00	0.00
Resultado por Tenencia de Activos no Monetarios				0.00	0.00
<b>Hacienda Pública / Patrimonio Neto Final de 2023</b>	0.00	59,949,995.79	6,520,823.10	0.00	66,470,818.89



C.P. Joel Pereira Hernández  
 Jefe de la Unidad de Apoyo Administrativo



C.P. Rosario Hernández Jiménez  
 Jefe del Área de Recursos Financieros y Contabilidad

"Bajo protesta de decir verdad declaramos que los Estados Financieros y sus notas, son razonablemente correctos y son responsabilidad del emisor".

**SISTEMA CONTABLE 2023**  
**ESTADO DE CAMBIOS EN LA SITUACIÓN FINANCIERA**  
**DEL 1o. DE ENERO AL 30 DE SEPTIEMBRE DE 2023**  
 (Cifras en Pesos)

Concepto	Origen	Aplicación
<b>ACTIVO</b>	<b>4,401,385.01</b>	<b>0.00</b>
<i>Activo Circulante</i>	<b>4,392,917.11</b>	<b>0.00</b>
Efectivo y Equivalentes	4,392,917.11	0.00
Derechos a Recibir Efectivo o Equivalentes	0.00	0.00
Derechos a Recibir Bienes o Servicios	0.00	0.00
Inventarios	0.00	0.00
Almacenes	0.00	0.00
Estimación por Pérdida o Deterioro de Activos Circulantes	0.00	0.00
Otros Activos Circulantes	0.00	0.00
<i>Activo No Circulante</i>	<b>8,467.90</b>	<b>0.00</b>
Inversiones Financieras a Largo Plazo	0.00	0.00
Derechos a Recibir Efectivo o Equivalentes a Largo Plazo	0.00	0.00
Bienes Inmuebles, Infraestructura y Construcciones en Proceso	0.00	0.00
Bienes Muebles	0.00	0.00
Activos Intangibles	0.00	0.00
Depreciación, Deterioro y Amortización Acumulada de Bienes	0.00	0.00
Activos Diferidos	8,467.90	0.00
Estimación por Pérdida o Deterioro de Activos no Circulantes	0.00	0.00
Otros Activos no Circulantes	0.00	0.00
<b>PASIVO</b>	<b>3,092,889.47</b>	<b>1,151,123.56</b>
<i>Pasivo Circulante</i>	<b>3,092,889.47</b>	<b>0.00</b>
Cuentas por Pagar a Corto Plazo	3,092,889.47	0.00
Documentos por Pagar a Corto Plazo	0.00	0.00
Porción a Corto Plazo de la Deuda Pública a Largo Plazo	0.00	0.00
Títulos y Valores a Corto Plazo	0.00	0.00
Pasivos Diferidos a Corto Plazo	0.00	0.00
Fondos y Bienes de Terceros en Garantía y/o Administración a Corto Plazo	0.00	0.00
Provisiones a Corto Plazo	0.00	0.00
Otros Pasivos a Corto Plazo	0.00	0.00
<i>Pasivo No Circulante</i>	<b>0.00</b>	<b>1,151,123.56</b>
Cuentas a Pagar a Largo Plazo	0.00	0.00
Documentos por Pagar a Largo Plazo	0.00	0.00
Deuda Pública a Largo Plazo	0.00	1,151,123.56
Pasivos Diferidos a Largo Plazo	0.00	0.00
Fondos y Bienes de Terceros en Garantía y/o Administración a Largo Plazo	0.00	0.00
Provisiones a Largo Plazo	0.00	0.00
<b>HACIENDA PÚBLICA/PATRIMONIO</b>	<b>1,179,064.79</b>	<b>7,522,215.71</b>
<i>Hacienda Pública/Patrimonio Contribuido</i>	<b>0.00</b>	<b>0.00</b>
Aportaciones	0.00	0.00
Donaciones de Capital	0.00	0.00
Actualización de la Hacienda Pública/Patrimonio	0.00	0.00
<i>Hacienda Pública/Patrimonio Generado</i>	<b>1,179,064.79</b>	<b>7,522,215.71</b>
Resultados del Ejercicio (Ahorro/Desahorro)	1,179,064.79	0.00
Resultados de Ejercicios Anteriores	0.00	7,522,215.71
Revalúos	0.00	0.00
Reservas	0.00	0.00
Rectificaciones de Resultados de Ejercicios Anteriores	0.00	0.00
<i>Exceso o Insuficiencia en la Actualización de la Hacienda Pública/Patrimonio</i>	<b>0.00</b>	<b>0.00</b>
Resultado por Posición Monetaria	0.00	0.00
Resultado por Tenencia de Activos no Monetarios	0.00	0.00


 C.P. Joel Pereira Hernández

Jefe de la Unidad de Apoyo Administrativo


 C.P. Rosario Hernández Jiménez

Jefe del Área de Recursos Financieros y Contabilidad

"Bajo protesta de decir verdad declaramos que los Estados Financieros y sus notas, son razonablemente correctos y son responsabilidad del emisor".

**SISTEMA CONTABLE 2023**  
**ESTADO DE FLUJOS DE EFECTIVO**  
**DEL 01 DE ENERO AL 30 DE SEPTIEMBRE DE 2023**  
 (Cifras en Pesos)

Fecha: 08/11/2023

Concepto	2023	2022
<b>Flujos de Efectivo de las Actividades de Operación</b>		
<b>Origen</b>	<b>128,334,284.89</b>	<b>183,281,534.17</b>
Impuestos	0.00	0.00
Cuotas y Aportaciones de Seguridad Social	0.00	0.00
Contribuciones de Mejoras	0.00	0.00
Derechos	0.00	0.00
Productos	0.00	0.00
Aprovechamientos	0.00	0.00
Ingresos por Venta de Bienes y Prestación de Servicios	0.00	0.00
Participaciones, Aportaciones, Convenios, Incentivos Derivados de la Colaboración Fiscal y Fondos Distintos de Aportaciones	0.00	0.00
Transferencias, Asignaciones, Subsidios y Subvenciones, y Pensiones y Jubilaciones	0.00	0.00
Otros Orígenes de Operación	128,334,284.89	183,281,534.17
<b>Aplicación</b>	<b>121,813,461.79</b>	<b>177,939,775.86</b>
Servicios Personales	95,473,251.15	138,720,052.70
Materiales y Suministros	2,801,202.57	3,824,947.97
Servicios Generales	14,101,935.58	16,857,334.58
Transferencias Internas y Asignaciones al Sector Público	0.00	0.00
Trasferencias al Resto del Sector Público	0.00	0.00
Subsidios y Subvenciones	9,437,071.52	18,477,439.29
Ayudas Sociales	0.00	60,000.00
Pensiones y Jubilaciones	0.00	0.00
Transferencias a Fideicomisos, Mandatos y Contratos Análogos	0.00	0.00
Transferencias a la Seguridad Social	0.00	0.00
Donativos	0.00	0.00
Transferencias al Exterior	0.00	0.00
Participaciones	0.00	0.00
Aportaciones	0.00	0.00
Convenios	0.00	0.00
Otras Aplicaciones de Operación	0.97	1.32
<b>Flujos Netos de Efectivo de las Actividades de Operación</b>	<b>6,520,823.10</b>	<b>5,341,758.31</b>
<b>Flujos de Efectivo de las Actividades de Inversión</b>		
<b>Origen</b>	<b>8,467.90</b>	<b>2,258,202.01</b>
Bienes Inmuebles, Infraestructura y Construcciones en Proceso	0.00	0.00
Bienes Muebles	0.00	2,258,202.01
Otros Orígenes de Inversión	8,467.90	0.00
<b>Aplicación</b>	<b>12,863,974.02</b>	<b>9,254,386.15</b>
Bienes Inmuebles, Infraestructura y Construcciones en Proceso	0.00	0.00
Bienes Muebles	0.00	0.00
Otras Aplicaciones de Inversión	12,863,974.02	9,254,386.15
<b>Flujos Netos de Efectivo de las Actividades de Inversión</b>	<b>(12,855,506.12)</b>	<b>(6,996,184.14)</b>
<b>Flujos de Efectivo de las Actividades de Financiamiento</b>		
<b>Origen</b>	<b>3,098,336.64</b>	<b>122,324.10</b>
Endeudamiento Neto	0.00	0.00
Interno	0.00	0.00
Externo	0.00	0.00
Otros Orígenes de Financiamiento	3,098,336.64	122,324.10
<b>Aplicación</b>	<b>1,156,570.73</b>	<b>1,671,860.50</b>
Servicios de la Deuda	0.00	0.00
Interno	0.00	0.00
Externo	0.00	0.00
Otras Aplicaciones de Financiamiento	1,156,570.73	1,671,860.50
<b>Flujos Netos de Efectivo por Actividades de Financiamiento</b>	<b>1,941,765.91</b>	<b>(1,549,536.40)</b>
<b>Incremento/Disminución Neta en el Efectivo y Equivalentes al Efectivo</b>	<b>(4,392,917.11)</b>	<b>(3,203,962.23)</b>
<b>Efectivo y Equivalentes al Efectivo al Inicio del Ejercicio</b>	<b>32,555,317.94</b>	<b>35,759,280.17</b>
<b>Efectivo y Equivalentes al Efectivo al Final del Ejercicio</b>	<b>28,162,400.83</b>	<b>32,555,317.94</b>


 C.P. Joel Pereira Hernández

Jefe de la Unidad de Apoyo Administrativo


 C.P. Rosaño Hernández Jiménez

Jefe del Área de Recursos Financieros y Contabilidad


"Bajo protesta de decir verdad declaramos que los Estados Financieros y sus notas, son razonablemente correctos y son responsabilidad del emisor".

**SISTEMA CONTABLE 2023**  
**ESTADO ANALITICO DEL ACTIVO**  
**DEL 01 DE ENERO AL 30 DE SEPTIEMBRE DEL 2023**  
 (Cifras en Pesos)

 Página 1 de 1  
 08/11/2023

Fecha:

Concepto	Saldo Inicial	Cargos del Período	Abonos del Período	Saldo Final	Variación del Período
<b>ACTIVO</b>	<b>100,646,247.84</b>	<b>160,381,141.93</b>	<b>164,782,526.94</b>	<b>96,244,862.83</b>	<b>(4,401,385.01)</b>
<b>ACTIVO CIRCULANTE</b>	<b>32,555,317.94</b>	<b>157,674,348.16</b>	<b>162,067,265.27</b>	<b>28,162,400.83</b>	<b>(4,392,917.11)</b>
Efectivo y Equivalentes	32,555,317.94	156,736,323.33	161,129,240.44	28,162,400.83	(4,392,917.11)
Derechos a Recibir Efectivo o Equivalentes	0.00	938,024.83	938,024.83	0.00	0.00
Derechos a Recibir Bienes o Servicios	0.00	0.00	0.00	0.00	0.00
Inventarios	0.00	0.00	0.00	0.00	0.00
Almacenes	0.00	0.00	0.00	0.00	0.00
Estimación por Pérdida o Deterioro de Activos Circulantes	0.00	0.00	0.00	0.00	0.00
Otros Activos Circulantes	0.00	0.00	0.00	0.00	0.00
<b>ACTIVO NO CIRCULANTE</b>	<b>68,090,929.90</b>	<b>2,706,793.77</b>	<b>2,715,261.67</b>	<b>68,082,462.00</b>	<b>(8,467.90)</b>
Inversiones Financieras a Largo Plazo	0.00	0.00	0.00	0.00	0.00
Derechos a Recibir Efectivo o Equivalentes a Largo Plazo	8,987,761.05	0.00	0.00	8,987,761.05	0.00
Bienes Inmuebles, Infraestructura y Construcciones en Proceso	0.00	0.00	0.00	0.00	0.00
Bienes Muebles	36,100,657.13	0.00	0.00	36,100,657.13	0.00
Activos Intangibles	2,130,587.33	0.00	0.00	2,130,587.33	0.00
Depreciación, Deterioro y Amortización Acumulada de Bienes	(11,205,344.40)	0.00	0.00	(11,205,344.40)	0.00
Activos Diferidos	32,077,268.79	2,706,793.77	2,715,261.67	32,068,800.89	(8,467.90)
Estimación por Pérdida o Deterioro de Activos no Circulantes	0.00	0.00	0.00	0.00	0.00
Otros Activos no Circulantes	0.00	0.00	0.00	0.00	0.00



C.P. Joel Pereira Hernández  
 Jefe de la Unidad de Apoyo Administrativo



C.P. Rosario Hernández Jiménez  
 Jefe del Área de Recursos Financieros y Contabilidad

**“Bajo protesta de decir verdad declaramos que los Estados Financieros y sus notas, son razonablemente correctos y son responsabilidad del emisor”.**



---

NOTAS A LOS ESTADOS FINANCIEROS

Introducción

Atendiendo a lo establecido por el artículo 17 de la Ley General de Contabilidad Gubernamental, cada ente público es responsable de su contabilidad, de la operación del sistema y en consecuencia de la información que proporciona para la integración de la Cuenta Pública.

De conformidad al artículo 46, fracción I, inciso g), 47, 48 y 49 de la Ley General de Contabilidad Gubernamental, así como, a la normatividad emitida por el Consejo Nacional de Armonización Contable, a continuación, se presentan las notas a los estados financieros de la **Secretaría de la Honestidad y Función Pública**, correspondiente al 30 de septiembre de 2023, con los siguientes apartados:

- Notas de Gestión Administrativa,
- Notas de Desglose, y
- Notas de Memoria (Cuentas de Orden).

---

NOTAS DE GESTIÓN ADMINISTRATIVA

1.- Autorización e Historia

a) *Fecha de Creación del Ente Público*

La **Secretaría de la Honestidad y Función Pública** fue creada mediante Decreto 327, publicado en el Periódico Oficial No. 062 de fecha 21 de noviembre del 2007, con el nombre de Secretaría de la Contraloría General como una Dependencia del Poder Ejecutivo, así también mediante publicación en el Periódico Oficial No. 132, 2ª Sección, con fecha 24 de noviembre del 2008, cambió su denominación para quedar como Secretaría de la Función Pública, a través de la publicación en el Periódico Oficial 274, 2ª Sección, del 31 de diciembre de 2016, se modificó el artículo 30 de la Ley Orgánica de la Administración Pública, que contempla las atribuciones de dicha Dependencia, cambiando su denominación para quedar como "Secretaría de la Contraloría General". Por último a través de la publicación en el Periódico Oficial 474 decreto No. 020 del 08 de diciembre del 2018, se modificó la Ley Orgánica de la Administración Pública, cambiando al nombre de "Secretaría de la Honestidad y Función Pública".

A la fecha que se informa la "Secretaría de la Honestidad y Función Pública" está integrada por las Subsecretaría de Auditoría Pública para la Administración Centralizada, Subsecretaría de Auditoría Pública para la Administración Descentralizada y la Subsecretaría Jurídica y de Prevención, la oficina del Secretario dependen directamente las Unidad de Apoyo Administrativo, Unidad de Planeación, Unidad de Informática, Secretaría Técnica, Secretaría Particular, Coordinación de Comisarios y Despachos Externos, Coordinación de Verificación de la Supervisión Externa de la Obra Pública Estatal; Coordinación de Programación de Auditorías y Evaluación Interna, Coordinación de Enlace de Auditorías Estado-Federación.

b) *Principales Cambios en su Estructura*

Con la creación de la **Secretaría de la Honestidad y Función Pública**; también se emitió el reglamento interior de dicha secretaría; el cual muestra la nueva estructura organizacional y las competencias de cada una de sus áreas administrativas, a través de la publicación No. 2016-A-2021, del periódico oficial No.188, Tomo III, de fecha 13 de octubre de 2021, se publicó dicho Reglamento Interior de la Secretaría con la finalidad de dotarla de la normatividad reglamentaria acorde a su estructura orgánica vigente, el cual es el instrumento que otorga certeza y certidumbre jurídica al actuar de sus servidores públicos, para cumplir con eficacia y eficiencia, los asuntos que le correspondan en término de la normatividad aplicable. Actualmente el organigrama general se encuentra publicada con fecha 27 de



abril de 2022 a través del Periódico Oficial Número 222, publicación N° 2684-A-2022 Tomo III, mediante dictamen N° SH/CGRH/DEO/029/2022.

## 2.- Panorama Económico y Financiero

La situación económica y financiera, la **Secretaría de la Honestidad y Función Pública** fue aceptable durante el ejercicio; debido a que fueron tomados en cuenta todos los lineamientos y normas emitidos por el Consejo Nacional de Armonización Contable (CONAC), y los recursos ministrados por la Secretaría de Hacienda fueron presupuestados y erogados de manera adecuada tanto presupuestal, contable y financiera.

## 3.- Organización y Objeto Social

### a) Objeto Social

La **Secretaría de la Honestidad y Función Pública** es una Dependencia preventiva y correctiva, que impulsa, promueve y difunde el combate a la corrupción en la Administración Pública Estatal, a través de la participación ciudadana, evaluación y fiscalización de los recursos públicos en estricto apego al marco jurídico normativo, que garantice absoluta transparencia e imparcialidad en la rendición de cuentas.

### b) Principal Actividad

- Vigilar que los servidores públicos que se desempeñan en la administración pública estatal, se apeguen a la legalidad durante el ejercicio de sus funciones y sancionar a los que no lo hacen así.
- Promover el cumplimiento de los procesos de control y fiscalización del Gobierno Estatal, de disposiciones legales en diversas materias.
- Coordina y realiza auditorías sobre el gasto de recursos estatales, conviene y colabora en la realización de auditorías al gasto de recursos federales.
- Fomenta la participación corresponsable de los ciudadanos en las tareas de supervisión y seguimiento.
- Verifica los servicios, obras y acciones de la gestión gubernamental.
- Coordina la labor de los órganos internos de control en cada dependencia del Gobierno Estatal y evalúa la gestión de las entidades.

### c) Ejercicio Fiscal

Ejercicio 2023

### d) Régimen Jurídico

La **Secretaría de la Honestidad y Función Pública**, no se encuentra registrada ante el Servicio de Administración Tributaria, por pertenecer a una Dependencia del Poder Ejecutivo Estatal, sus contribuciones son cumplidas a través de la Secretaría de Hacienda estatal.

### e) Consideraciones Fiscales del Ente

La **Secretaría de la Honestidad y Función Pública**, cumple sus obligaciones fiscales a través de la Secretaría de Hacienda por tratarse de una dependencia del poder ejecutivo estatal.





*c) Postulados Básicos de Contabilidad Gubernamental (PBCG)*

Las bases de preparación de los estados financieros de la **Secretaría de la Honestidad y Función Pública**, aplican los postulados básicos siguientes:

- 1.- Sustancia Económica
- 2.- Entes Públicos
- 3.- Existencia Permanente
- 4.- Revelación Suficiente
- 5.- Importancia Relativa
- 6.- Registro e Integración Presupuestaria
- 7.- Consolidación de la Información Financiera
- 8.- Devengo Contable
- 9.- Valuación
- 10.- Dualidad Económica
- 11.- Consistencia

*d) Normatividad supletoria. En caso de emplear varios grupos de normatividades (normatividades supletorias), deberá realizar la justificación razonable correspondiente, su alineación con los PBCG y a las características cualitativas asociadas descritas en el Marco Conceptual de Contabilidad Gubernamental (MCCG) y sus modificaciones*

(No Aplica)

*e) Para las Entidades que por primera vez estén implementando la base devengado de acuerdo a la Ley de Contabilidad; deberán revelar las nuevas políticas de reconocimiento, su plan de implementación, revelar los cambios en las políticas, la clasificación y medición de las mismas, así como su impacto en la información financiera, y presentar los últimos estados financieros con la normatividad anteriormente utilizada con las nuevas políticas para fines de comparación en la transición a la base de devengado.*

(No Aplica)

**5.- Políticas de Contabilidad Significativas**

(No Aplica)

**6.- Posición en Moneda Extranjera y Protección por Riesgo Cambiario**

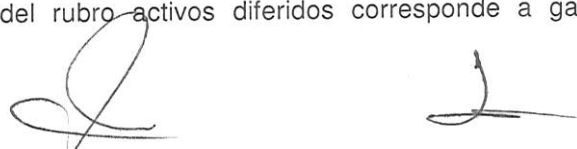
(No Aplica)

**7.- Reporte Analítico del Activo**

En las reglas específicas del Registro y Valoración del Patrimonio emitidas por el Consejo Nacional de Armonización Contable, se definió como vida útil de un activo, al periodo durante el que se espera utilizar el activo, además, se menciona que se considerará que un activo tiene una vida útil indefinida cuando, sobre la base de un análisis de todos los factores relevantes, no exista un límite previsible al periodo a lo largo del cual se espera que el activo genere rendimientos económicos o potencial de servicio, o a la utilización en la producción de bienes y servicios públicos. Con base en estas reglas, los activos de la **Secretaría de la Honestidad y Función Pública**, sitúa la valoración de sus bienes tangibles e intangibles aplicando la depreciación y amortización, utilizando el procedimiento establecido por el Consejo Nacional de Armonización Contable (CONAC).

Las principales variaciones que presenta el activo del 1 de enero al 30 de septiembre de 2023, se integra de la siguiente manera:

- a) La variación negativa por \$ 4,392,917.11 del rubro de efectivo y equivalentes corresponde a los recursos ministrados durante el ejercicio reflejado en la cuenta 1115.- Fondos con Afectación Específica, saldos disponibles en tesorería, los cuáles fueron menores a los gastos de operación ejercidos en la Secretaría.
- b) La variación negativa por \$ 8,467.90 del rubro activos diferidos corresponde a gastos sin suficiencia presupuestal pagados por tesorería.



8.- Fideicomisos, Mandatos y Análogos  
(No Aplica)

9.- Reporte de la Recaudación  
(No Aplica)

10.- Información sobre la Deuda y el Reporte Analítico de la Deuda  
(No Aplica)

11.- Calificaciones Otorgadas  
(No Aplica)

12.- Proceso de Mejora

*a) Principales Políticas de Control Interno*

Manual de Procedimientos: Nos indica los procedimientos que debemos seguir de forma ordenada en el desarrollo de las actividades; evitando duplicidad de esfuerzos.

Ley General de Contabilidad Gubernamental (LGCG): Nos establece los criterios generales que rigen la contabilidad gubernamental y la emisión de información financiera, incluyendo la presupuestaria y programática en forma razonable y transparente.

Normatividad Contable: Tiene por objeto efectuar el registro contable de los recursos públicos y la preparación de informes financieros de forma armonizada, que dan transparencia para la interpretación, evaluación, fiscalización y entrega de informes; regulando las operaciones contables.

Normas Presupuestarias: Nos indica cómo se ejecuta el gasto público, administrándolo con eficiencia, eficacia, economía, transparencia y honradez, para rendir cuentas de los recursos públicos, así mismo contribuir a fortalecer la armonización presupuestaria y contable.

*b) Medidas de Desempeño Financiero, Metas y Alcance*

A través del proceso de armonización contable, se da un cambio trascendental para atender en tiempo y forma el nuevo esquema de la contabilidad gubernamental, logrando resultados en materia de información financiera, transparencia y rendición de cuentas, así como, mantener la liquidez y solvencia económica.

13.- Información por Segmentos  
(No Aplica)


14.- Eventos Posteriores al Cierre  
(No Aplica)

15.- Partes Relacionadas

“No existen partes relacionadas que pudieran ejercer influencia significativa sobre la toma de decisiones financieras y operativas”

16.- Responsabilidad sobre la Presentación Razonable de la Información Contable

“Bajo protesta de decir verdad declaramos que los Estados Financieros y sus Notas, son razonablemente correctos y son responsabilidad del emisor”



**NOTAS DE DESGLOSE**
**NOTAS AL ESTADO DE ACTIVIDADES**

El Estado de Actividades refleja el resultado entre el saldo total de los ingresos captados y el saldo total de los gastos incurridos por Secretaría de la Honestidad y Función Pública, cuya diferencia positiva o negativa determina el ahorro o desahorro del 1 de Enero al 30 de septiembre de 2023, sin considerar la inversión física en Bienes Muebles e Inmuebles. De esta forma el resultado durante este periodo refleja un ahorro por \$6,520,823.10.

**Ingresos y Otros Beneficios**

*Participaciones, Aportaciones, Convenios, Incentivos Derivados de la Colaboración Fiscal, Fondos Distintos de Aportaciones, Transferencias, Asignaciones, Subsidios y Subvenciones, y Pensiones y Jubilaciones*

Al 30 de septiembre de 2023, el 15% o más de este rubro está integrado por recursos presupuestales radicados a través de transferencias que la Secretaría de Hacienda realiza con base al presupuesto autorizado, para llevar a cabo las actividades de la **Secretaría de la Honestidad y Función Pública**.

**PARTICIPACIONES, APORTACIONES, CONVENIOS, INCENTIVOS DERIVADOS DE LA COLABORACIÓN FISCAL, FONDOS DISTINTOS DE APORTACIONES, TRANSFERENCIAS, ASIGNACIONES, SUBSIDIOS Y SUBVENCIONES, Y PENSIONES Y JUBILACIONES**

( Cifras en Pesos )

CONCEPTO	NATURALEZA	2023	2022
Transferencias, Asignaciones, Subsidios y Subvenciones, y Pensiones y Jubilaciones	Acreedora	\$ 128,334,282.95	\$ 183,281,531.41
	<b>SUMAS</b>	<b>\$ 128,334,282.95</b>	<b>\$ 183,281,531.41</b>

**Otros Ingresos y Beneficios**

El rubro de Otros Ingresos y Beneficios corresponde a ingresos obtenidos al 30 de Septiembre de 2023. A continuación se explican aquellas que en lo individual representan el 15% o más de la totalidad de las mismas, integrado por los cargos de apertura en Banorte de las cuentas bancarias 2023: 1195376170 Fondo Revolvente; 195376189 Contribuciones; 195376161 Gastos Diversos; 1195376198 Recursos Cinco al Millar; 1195376200 Recursos Uno al Millar y 1195376219 Cinco al Millar Economía 2022 y redondeos.

**OTROS INGRESOS Y BENEFICIOS**

( Cifras en Pesos )

CONCEPTO	NATURALEZA	2023	2022
Otros Ingresos y Beneficios Varios	Acreedora	\$ 1.94	\$ 2.76
	<b>SUMAS</b>	<b>\$ 1.94</b>	<b>\$ 2.76</b>

<b>TOTAL DE INGRESOS Y OTROS BENEFICIOS</b>	<b>\$ 128,334,284.89</b>	<b>\$ 183,281,534.17</b>
---	--------------------------	--------------------------




**Gastos y Otras Pérdidas**

*Gastos de Funcionamiento*

Los gastos y otras pérdidas lo integran todas las erogaciones realizadas en la operatividad al 30 de septiembre de 2023, principalmente en los capítulos 1000 Servicios Personales, 2000 Materiales y Suministros, 3000 Servicios Generales y 4000 Transferencias, Asignaciones, Subsidios y Otras Ayudas.

Del total de Gastos y Otras Pérdidas, se explican aquellas que en lo individual representan el 15% o más de la totalidad en este rubro, el cual se integra de la siguiente manera: \$ 95,473,251.15 corresponde a pagos de Sueldos y salarios al personal que labora en la **Secretaría de la Honestidad y Función Pública**, \$14,101,935.58 corresponde al capítulo 3000 Servicios Generales por concepto de servicios recibidos durante la operatividad, correspondiente al 30 de septiembre de 2023.

GASTOS DE FUNCIONAMIENTO		
( Cifras en Pesos )		
CONCEPTO	2023	2022
Servicios Personales	\$ 95,473,251.15	\$ 138,720,052.70
Materiales y Suministros	2,801,202.57	3,824,947.97
Servicios Generales	14,101,935.58	16,857,334.58
<b>SUMAS</b>	<b>\$ 112,376,389.30</b>	<b>\$ 159,402,335.25</b>

*Transferencias, Asignaciones, Subsidios y Otras Ayudas*

Las Transferencias, Asignaciones, Subsidios y Otras Ayudas, que en lo individual representan el 15 % o más del total del rubro, lo integran todas las erogaciones realizadas en la operatividad al 30 de septiembre de 2023, principalmente por el importe de \$9,437,071.52, por pago de honorarios asimilados, con recursos cinco al millar.

TRANSFERENCIAS, ASIGNACIONES, SUBSIDIOS Y OTRAS AYUDAS		
( Cifras en Pesos )		
CONCEPTO	2023	2022
Subsidios y Subvenciones	\$ 9,437,071.52	\$ 18,477,439.29
Ayudas Sociales	0.00	60,000.00
<b>SUMAS</b>	<b>\$ 9,437,071.52</b>	<b>\$ 18,537,439.29</b>

*Otros Gastos y Pérdidas Extraordinarias*

Dentro de este rubro se explican aquellas que en lo individual representan el 15 por ciento o más, de la totalidad de las mismas, el cual se integra de la siguiente manera: con un importe de \$0.97 encuentran el ajuste por redondeo en el sistema de pagos de hacienda Chiapas por el 2% sobre nóminas y 6% contribución adicional de los gastos de la secretaría.



**NOTAS A LOS ESTADOS FINANCIEROS**

**DEL 1o. DE ENERO AL 30 DE SEPTIEMBRE DE 2023**

Página 8 de 19

Fecha: 08/08/2023

**OTROS GASTOS Y PÉRDIDAS EXTRAORDINARIAS**

( Cifras en Pesos )

CONCEPTO	2023	2022
Estimaciones, Depreciaciones, Deterioros, Obsolescencia y Amortizaciones	0	0
Otros Gastos	0.97	1.32
<b>SUMAS</b>	<b>\$ 0.97</b>	<b>\$ 5,325.11</b>
<b>TOTAL DE GASTOS Y OTRAS PÉRDIDAS</b>	<b>\$ 35,369,529.67</b>	<b>\$ 30,750,727.90</b>

**NOTAS AL ESTADO DE SITUACIÓN FINANCIERA**

El Estado de Situación Financiera muestra la posición financiera de la **Secretaría de la Honestidad y Función Pública**, valuados y elaborados de acuerdo con los Postulados Básicos de Contabilidad Gubernamental, Normas y Metodología para la Emisión de Información Financiera y Estructura de los Estados Financieros del Ente Público y Característica de sus Notas, emitidos por el Consejo Nacional de Armonización Contable (CONAC), el cual refleja los bienes y derechos que se clasifican en rubros de acuerdo a su disponibilidad de liquidez al igual que sus obligaciones o compromisos, agrupándolas con relación a su exigibilidad.

**ACTIVO**

El activo se compone de los fondos, valores, derechos y bienes cuantificados en términos monetarios, los cuales dispone la **Secretaría de la Honestidad y Función Pública**, para la operatividad y la prestación de servicios públicos, éste se integra como sigue:

**Circulante**


*Efectivo y Equivalentes*

El rubro de efectivo y equivalentes al 30 de septiembre de 2023, asciende a \$ 28,162,400.83 la cual representa el 100% del total de activo circulante, se integra por la disponibilidad financiera para cubrir los compromisos de pagos a los diferentes proveedores, así como, pagos de impuestos y otras contribuciones; así también, para cubrir gastos menores y emergentes, mismos que se encuentran pendientes de ser reintegrados.

**EFFECTIVO Y EQUIVALENTES**

( Cifras en Pesos )

CONCEPTO	2023	2022
Efectivo	\$ 4,739.28	\$ 0.00
Bancos/Dependencias y Otros	4,225,268.44	901,264.68
Fondos con Afectación Específica	23,932,393.11	31,654,053.26
<b>SUMAS</b>	<b>\$ 28,162,400.83</b>	<b>\$ 32,555,317.94</b>






**GOBIERNO CONSTITUCIONAL DEL ESTADO DE CHIAPAS**  
**SECRETARÍA DE LA HONESTIDAD Y FUNCIÓN PÚBLICA**  
**SISTEMA CONTABLE 2023**

**NOTAS A LOS ESTADOS FINANCIEROS**

**DEL 1o. DE ENERO AL 30 DE SEPTIEMBRE DE 2023**

Página 9 de 19

Fecha: 08/08/2023

<b>FONDOS CON AFECTACIÓN ESPECÍFICA</b>	<b>2023</b>	<b>2022</b>
Fondo General de Participaciones	\$ 6,126,355.11	\$ 3,534,842.93
Fondo de Fiscalización y Recaudación	38,948.93	829,449.71
Fondo de Compensación	405,384.04	830,971.78
Fondo de Extracción de Hidrocarburos	112,285.22	0.00
Otras Contribuciones	4,605.49	48,749.05
Servicios Personales Años Anteriores	4,737,683.72	13,560,588.49
Servicios Personales Ministrables Años Anteriores	0.00	718,436.93
Aportaciones de Seguridad Social Ministrable Años Anteriores	0.00	3,739.49
Impuesto Sobre Nóminas Años Anteriores	17,250.85	198,125.68
Proveedores y Contratistas Años Anteriores	5,061,493.08	4,493,384.60
Publicaciones Oficiales Años Anteriores	3,739,246.34	3,739,246.34
ADEFAS (Servicios Generales) Años Anteriores	0.00	595.17
Transferencias, Asignaciones, Subsidios y Otras Ayudas Años Anteriores	221,904.92	221,904.92
Otras Contribuciones Años Anteriores	47.50	6,830.26
Otros Subsidios Años Anteriores	2,179,853.41	2,179,853.41
Saldos Recibidos Años Anteriores	1,287,334.50	1,287,334.50
<b>SUMAS</b>	<b>\$ 23,932,393.11</b>	<b>\$ 31,654,053.26</b>

**No Circulante**


**Derechos a Recibir Efectivo o Equivalentes a Largo Plazo**

Este rubro del Activo asciende a \$ 8,987,761.05, que representa el 13.2% del activo no circulante, y corresponde a recursos otorgados como Fondo Revolviente en el ejercicio 2011, saldos recibidos de la Contraloría Social del ejercicio 2009, los cuales se encuentran en proceso de regularización.

**DERECHOS A RECIBIR EFECTIVO O EQUIVALENTES A LARGO PLAZO**

( Cifras en Pesos )

<b>CONCEPTO</b>	<b>VENCIMIENTO (DÍAS)</b>	<b>2023</b>	<b>2022</b>
Deudores Diversos a Largo Plazo	> 365	\$ 8,987,761.05	\$ 8,987,761.05
<b>SUMAS</b>		<b>\$ 8,987,761.05</b>	<b>\$ 8,987,761.05</b>




DEUDORES DIVERSOS A LARGO PLAZO	VENCIMIENTO (DÍAS)	2023	2022
Deudores Sujetos a Resolución Judicial	> 365	\$ 8,987,761.05	\$ 8,987,761.05
<b>SUMAS</b>		<b>\$ 8,987,761.05</b>	<b>\$ 8,987,761.05</b>

*Bienes Muebles*

Este rubro representa los bienes muebles que son propiedad de la **Secretaría de la Honestidad y Función Pública**, como son: Mobiliario y Equipo de Administración, Mobiliario y Equipo Educacional y Recreativo, Vehículos y Equipo de Transporte, Maquinaria, Otros Equipos y Herramientas, que aún se encuentran en buenas condiciones y que son básicos para la operatividad del mismo; los cuales fueron adquiridos con recursos presupuestales, así como, algunos fueron obtenidos mediante transferencias de otros entes públicos, en ejercicios anteriores.

Al 30 de septiembre de 2023, este rubro asciende a \$ 36,100,657.13 que representa el 53% del activo no circulante.



<b>BIENES MUEBLES</b>			
( Cifras en Pesos )			
CONCEPTO		2023	2022
Mobiliario y Equipo de Administración		\$ 22,101,064.17	\$ 22,101,064.17
Mobiliario y Equipo Educacional y Recreativo		596,710.42	596,710.42
Vehículos y Equipo de Transporte		12,649,900.76	12,649,900.76
Maquinaria, Otros Equipos y Herramientas		752,981.78	752,981.78
<b>SUMAS</b>		<b>\$ 36,100,657.13</b>	<b>\$ 36,100,657.13</b>

*Activos Intangibles*

Este rubro representa los activos intangibles que son propiedad de la **Secretaría de la Honestidad y Función Pública**, como son: software y licencias, que aún se encuentran en buenas condiciones y que son básicos para la operatividad de las áreas administrativas; los cuales fueron adquiridos con recursos presupuestales, en ejercicios anteriores, así como la membresía por aportación al comité de Informática de la Administración Pública registrado en el ejercicio 2010.

Al 30 de septiembre de 2023, este rubro asciende a \$ 2,130,587.33, que representa el 3.1 % del activo no circulante.

<b>ACTIVOS INTANGIBLES</b>			
( Cifras en Pesos )			
CONCEPTO	NATURALEZA	2023	2022
Software	Deudora	\$ 1,748,117.60	\$ 1,748,117.60
Licencias	Deudora	332,469.73	332,469.73
Otros Activos Intangibles	Deudora	50,000.00	50,000.00
<b>SUMAS</b>		<b>\$ 2,130,587.33</b>	<b>\$ 2,130,587.33</b>

**Depreciación, Deterioro y Amortización Acumulada de Bienes**

Este rubro representa la depreciación aplicada a los bienes tangibles que son propiedad de la **Secretaría de la Honestidad y Función Pública**, utilizando el procedimiento establecido por el Consejo Nacional de Armonización Contable (CONAC), aplicados en el ejercicio 2023.

Al período que se informa, este rubro refleja una cifra negativa \$11,205,344.40 que representa una disminución del 16.4% del activo no circulante.

DEPRECIACIÓN, DETERIORO Y AMORTIZACIÓN ACUMULADA DE BIENES		
( Cifras en Pesos )		
CONCEPTO	2023	2022
Depreciación Acumulada de Bienes Muebles	\$ (11,205,344.40)	\$ (11,205,344.40)
<b>SUMAS</b>	<b>\$ (11,205,344.40)</b>	<b>\$ (11,205,344.40)</b>


DEPRECIACIÓN ACUMULADA DE BIENES MUEBLES	MONTO DEL BIEN	DEPRECIACIÓN DEL EJERCICIO	DEPRECIACIÓN ACUMULADA	TASA APLICADA
Vehículos y Equipo de Transporte	\$12,649,900.76	(0.00)	\$(11,205,344.40)	20 %
<b>SUMAS</b>	<b>\$ 12,649,900.76</b>	<b>\$ 0.00</b>	<b>\$ (11,205,344.40)</b>	

**Activos Diferidos**

Al 30 de septiembre de 2023, este rubro refleja un monto de \$32,068,800.89 que representa el 47.1 % del total del activo no circulante, se encuentra integrado por las erogaciones de Servicios Personales de años anteriores por \$31,486,638.62; Servicios Generales por \$ 561,865.79 de años anteriores y \$20,296.48 gastos de servicios personales y de operación del presente ejercicio, pendientes de regularización presupuestal, actualmente se llevan a cabo diversas gestiones ante la Secretaría de Hacienda para su regularización.

ACTIVOS DIFERIDOS			
( Cifras en Pesos )			
CONCEPTO	NATURALEZA	2023	2022
Otros Activos Diferidos	Deudora	\$ 32,068,800.89	\$ 32,077,268.79
<b>SUMAS</b>		<b>\$ 32,068,800.89</b>	<b>\$ 32,077,268.79</b>

OTROS ACTIVOS DIFERIDOS	NATURALEZA	2023	2022
Ingresos Estatales	Deudora	\$ 32,048,504.41	\$ 32,077,268.79
Fondo General de Participaciones	Deudora	17,334.27	0.00
Registro e Identificación de Población.	Deudora	2,962.21	0.00
<b>SUMAS</b>		<b>\$ 32,068,800.89</b>	<b>\$ 32,077,268.79</b>




**PASIVO**

Es el conjunto de cuentas que permite el registro de las obligaciones contraídas por la **Secretaría de la Honestidad y Función Pública**, para el desarrollo de sus funciones y la prestación de los servicios públicos. Al 30 de septiembre de 2023, los estados financieros reflejan principalmente pasivo circulante o corto plazo, es decir, aquellas obligaciones en que la exigibilidad de pago es menor a un año, así también, pasivo no circulante o a largo plazo que representa las obligaciones con vencimiento posterior a un año.

**Circulante**

*Cuentas por Pagar a Corto Plazo*

Al 30 de septiembre de 2023, este rubro asciende a \$4,516,394.65 el cual representa el 100 % del pasivo circulante, se integra principalmente por las prestaciones salariales como son: sueldos y salarios, prima vacacional, prima dominical, prima quinquenal, previsión social múltiple, estímulos al personal, así como, por las aportaciones patronales al INFONAVIT, ISSTECH y 2% del Impuesto Sobre Nóminas. Así mismo, por los compromisos contraídos por la adquisición de bienes de consumo e inventariables, y por la contratación de servicios con proveedores, necesarios para el funcionamiento del ente público, las cuales se encuentran pendiente de pago.

Así mismo, se incluyen los subsidios para servicios personales.

Además, se integra por las retenciones y contribuciones a favor de terceros como son: el 10% del I.S.R. por Arrendamiento, así como 2% mano de obra a prestadores de servicios, y otras retenciones a terceros, los cuales se encuentran pendientes de enterar.

También, se encuentran registrados los reintegros depositados por aplicar de servicios personales, rendimientos bancarios y los viáticos, mismas que se encuentran pendientes de regularizar, para ello se está llevando a cabo las gestiones correspondientes ante la Secretaría de Hacienda para dicha regularización.

**CUENTAS POR PAGAR A CORTO PLAZO**

( Cifras en Pesos )

CONCEPTO	VENCIMIENTO (DÍAS)	2023	2022
Servicios Personales por Pagar a Corto Plazo	≤ 365	\$ 2,091,353.11	\$ 1,053,894.28
Proveedores por Pagar a Corto Plazo	≤ 365	1,052,256.44	344,883.01
Transferencias Otorgadas por Pagar a Corto Plazo	≤ 365	1,215,063.02	0.00
Retenciones y Contribuciones por Pagar a Corto Plazo	≤ 365	9,036.74	14,483.91
Otras Cuentas por Pagar a Corto Plazo	≤ 365	148,685.34	10,243.98
<b>SUMAS</b>		<b>\$ 4,516,394.65</b>	<b>\$1,423,505.18</b>

**No Circulante**

*Cuentas por Pagar a Largo Plazo*

Este rubro asciende a \$ 6,905.26 que representa el 0.1 % del total del pasivo no circulante y refleja el registro de los




compromisos contraídos a largo plazo, por la contratación de servicios con proveedores; otros impuestos y derechos, las cuales se encuentran pendientes de liquidar al 30 de septiembre de 2023.

<b>CUENTAS POR PAGAR A LARGO PLAZO</b>			
<i>( Cifras en Pesos )</i>			
<b>CONCEPTO</b>	<b>VENCIMIENTO (DÍAS)</b>	<b>2023</b>	<b>2022</b>
<b>Proveedores por Pagar a Largo Plazo</b>	> 365	\$ 6,905.26	\$ 6,905.26
	<b>SUMAS</b>	<b>\$ 6,905.26</b>	<b>\$ 6,905.26</b>

### *Pasivos Diferidos a Largo Plazo*

Al 30 de septiembre de 2023, este rubro asciende a \$25,250,744.03 y representa el 99.9 % del total del pasivo no circulante y corresponde principalmente a los anticipos de ministraciones por la cantidad de \$24,380,729.90 y la diferencia \$870,014.13, sueldos y salarios pendientes del ejercicio 2019, 2% sobre nóminas del ejercicio 2021; rendimientos de cuentas bancarias de los ejercicios 2019 y 2022, mismos que se encuentran pendientes de regularizar, para ello se está llevando a cabo las gestiones correspondientes ante la Secretaría de Hacienda.

<b>PASIVOS DIFERIDOS A LARGO PLAZO</b>			
<i>( Cifras en Pesos )</i>			
<b>CONCEPTO</b>	<b>VENCIMIENTO (DÍAS)</b>	<b>2023</b>	<b>2022</b>
<b>Otros Pasivos Diferidos a Largo Plazo</b>	> 365	\$ 25,250,744.03	\$ 26,401,867.59
	<b>SUMAS</b>	<b>\$ 25,250,744.03</b>	<b>\$ 26,401,867.59</b>

<b>OTROS PASIVOS DIFERIDOS A LARGO PLAZO</b>	<b>VENCIMIENTO (DÍAS)</b>	<b>2023</b>	<b>2022</b>
<b>Otros Pasivos Diferidos a Largo Plazo</b>			
Sueldos y Salarios	> 365	\$ 745,718.56	\$ 1,665,711.44
Retenciones y Contribuciones por Pagar a Largo Plazo	> 365	0.00	199,886.71
Servicios Personales	> 365	0.00	1,800.00
Anticipo de Ministraciones Años Anteriores.	> 365	24,380,729.90	24,380,729.90
Rendimientos de Cuentas Bancarias	> 365	10,463.23	5.56
Impuestos Sobre Nóminas y Otros que se deriven de una Relación Laboral	> 365	113,832.34	113,832.34
Diversos pasivos de proveedores, viáticos de funcionarios y retenciones de impuestos.	> 365	0.00	39,901.64
	<b>SUMAS</b>	<b>\$ 25,250,744.03</b>	<b>\$ 26,401,867.59</b>




NOTAS AL ESTADO DE VARIACIÓN EN LA HACIENDA PÚBLICA

La Hacienda Pública representa el importe de los bienes y derechos que son propiedad de la **Secretaría de la Honestidad y Función Pública**, dicho importe es modificado principalmente por el resultado positivo obtenido al 30 de septiembre de 2023, el cual asciende a \$ 6,520,823.10.

El Estado de Variación en la Hacienda Pública muestra las modificaciones o cambios realizados en la Hacienda Pública, dichas variaciones representan el registro de operaciones de ejercicios anteriores por reintegros, depuración contable, regularización de saldos, de la Secretaría de la Honestidad y Función Pública a la fecha que se informa, la Hacienda Pública refleja un saldo de \$ 66,470,818.89.

Así también, es modificado por el aumento o disminución al patrimonio, derivado del registro de movimientos realizados durante el periodo que se informa. A la fecha que se informa la modificación neta negativa al patrimonio \$6,343,150.92.

HACIENDA PÚBLICA/PATRIMONIO			
( Cifras en Pesos )			
CONCEPTO	2023	2022	
Patrimonio Generado	\$ 66,470,818.89	\$ 72,813,969.81	
<b>SUMAS</b>	<b>\$ 66,470,818.89</b>	<b>\$ 72,813,969.81</b>	

Patrimonio Generado


*Resultados del Ejercicio (Ahorro/Desahorro)*

El resultado positivo obtenido al periodo que se informa asciende a \$6,520,823.10 y representa la disponibilidad financiera para cubrir gastos de operación y/o inversión.

PATRIMONIO GENERADO	PROCEDENCIA	2023	2022
Resultados del Ejercicio (Ahorro/Desahorro)	Ingresos y Otros Beneficios menos Gastos y Otras Pérdidas	\$ 6,520,823.10	\$ 5,341,758.31
	<b>SUMAS</b>	<b>\$ 6,520,823.10</b>	<b>\$ 5,341,758.31</b>

*Resultados de Ejercicios Anteriores*

Este rubro se integra principalmente por saldos de años anteriores, así como, por el traspaso del resultado del ejercicio anterior, efectuado al inicio del presente ejercicio; también se incluyen, aquellos movimientos realizados en el periodo que se informa por concepto de: regularización de saldos, reintegros de años anteriores y depuración de saldos.




PATRIMONIO GENERADO	PROCEDENCIA	2023	2022
Resultados de Ejercicios Anteriores	Traspaso de Saldos, regularización, Reintegros, y Depuración Contable.	\$ 59,949,995.79	\$ 67,472,211.50
	<b>SUMAS</b>	<b>\$ 59,949,995.79</b>	<b>\$ 67,472,211.50</b>

#### NOTAS AL ESTADO DE FLUJOS DE EFECTIVO

El Estado de Flujos de Efectivo, muestra los flujos de efectivo de **Secretaría de la Honestidad y Función Pública**, conformado por los elementos básicos: origen y aplicación de los recursos.

##### *Flujo de Efectivo de las Actividades de Operación*

Durante el periodo que se informa, los orígenes de actividades de operación cobrados fueron por la cantidad de \$128,334,284.89. Las aplicaciones de actividades de operación pagadas por el periodo comprendido del 1 de enero al 30 de septiembre de 2023, asciende a \$121,813,461.79, el cual refleja un flujo neto positivo por actividades de operación por un importe de \$6,520,823.10.

##### *Flujo de Efectivo de las Actividades de Inversión*

Durante el periodo que se informa, los orígenes de actividades de inversión cobrados fueron por la cantidad de \$8,467.90. Las aplicaciones de actividades de inversión pagadas por el periodo comprendido del 1 de enero al 30 de septiembre de 2023, asciende a \$12,863,974.02, el cual refleja un flujo neto negativo por actividades de inversión por un importe de \$12,855,506.12.

##### *Flujo de Efectivo de las Actividades de Financiamiento*

Durante el periodo que se informa, los orígenes de actividades de financiamiento cobrados fueron por la cantidad de \$3,098,336.64. Las aplicaciones de actividades de financiamiento pagadas por el periodo comprendido del 1 de enero al 30 de septiembre de 2023, asciende a \$1,156,570.73, el cual refleja un flujo neto positivo por actividades de financiamiento por un importe de \$1,941,765.91.

##### *Incremento/Disminución Neta en el Efectivo y Equivalentes al Efectivo*

La disminución neta en el efectivo y equivalentes al 30 de septiembre de 2023 tiene un saldo negativo de \$4,392,917.11.

##### *Efectivo y Equivalentes al Efectivo al Final del Ejercicio*

Las cifras del efectivo y equivalentes al efectivo, al final del ejercicio que figuran en la última parte del Estado de Flujos de Efectivo, es el siguiente:



**EFFECTIVO Y EQUIVALENTES AL EFFECTIVO AL FINAL DEL EJERCICIO**

( Cifras en Pesos )

CONCEPTO	2023	2022
Efectivo y Equivalentes al Efectivo al Final del Ejercicio	\$ 28,162,400.83	\$ 32,555,317.94

**Efectivo y Equivalentes**

El análisis de los saldos inicial y final que figuran en la última parte del Estado de Flujos de Efectivo en la cuenta de efectivo y equivalentes es como sigue:

**EFFECTIVO Y EQUIVALENTES**

( Cifras en Pesos )

CONCEPTO	2023	2022
Efectivo	\$ 4,739.28	\$ 0.00
Bancos/Dependencias y Otros	4,225,268.44	901,264.68
Fondos con Afectación Específica	23,932,393.11	31,654,053.26
<b>TOTAL</b>	<b>\$ 28,162,400.83</b>	<b>\$ 32,555,317.94</b>

**Adquisiciones de las Actividades de Inversión efectivamente pagadas**

Al 30 de septiembre de 2023, se realizaron adquisiciones de las Actividades de Inversión efectivamente pagadas, respecto del apartado de aplicación, mismas que a continuación de describen:


**ADQUISICIONES DE ACTIVIDADES DE INVERSIÓN EFECTIVAMENTE PAGADAS**

( Cifras en Pesos )

CONCEPTO	2023	2022
Bienes Inmuebles, Infraestructura y Construcciones en Proceso	\$ 0	\$ 0
Bienes Muebles	0	0
Otras Inversiones	12,863,974.02	9,254,386.15
<b>TOTAL</b>	<b>\$ 12,863,974.02</b>	<b>\$ 9,254,386.15</b>

**Conciliación de Flujos de Efectivo Netos**

A continuación, se presenta la Conciliación de los Flujos de Efectivo Netos de las Actividades de Operación y saldos de Resultados del Ejercicio (Ahorro/Desahorro):






**CONCILIACIÓN DE FLUJOS DE EFECTIVO NETOS**

( Cifras en Pesos )

CONCEPTO	2023	2022
Resultados del Ejercicio Ahorro/Desahorro	\$ 6,520,823.10	\$ 5,341,758.31
Movimientos de partidas (o rubros) que no afectan al efectivo	0	0
Disminución de Inventarios	0	0
<b>Flujos de Efectivo Netos de las Actividades de Operación</b>	<b>\$ 6,520,823.10</b>	<b>\$ 5,341,758.31</b>


**CONCILIACIÓN ENTRE LOS INGRESOS PRESUPUESTARIOS Y CONTABLES, ASÍ COMO ENTRE LOS EGRESOS PRESUPUESTARIOS Y LOS GASTOS CONTABLES**

De conformidad a lo dispuesto por el "Acuerdo por el que se emite el formato de conciliación entre los ingresos presupuestarios y contables, así como entre los egresos presupuestarios y los gastos contables" y sus modificaciones, dictado por el Consejo Nacional de Armonización Contable, a continuación, se presenta la conciliación contable-presupuestaria, correspondiente del 1 de enero al 30 de septiembre de 2023:

**SECRETARÍA DE LA HONESTIDAD Y FUNCIÓN PÚBLICA**  
**CONCILIACIÓN ENTRE LOS INGRESOS PRESUPUESTARIOS Y CONTABLES**  
**DEL 1 DE ENERO AL 30 DE SEPTIEMBRE DE 2023**



( Cifras en Pesos )

CONCEPTO	2023
<b>1. Total de Ingresos Presupuestarios</b>	<b>\$ 128,334,282.95</b>
<b>2. Más Ingresos Contables No Presupuestarios</b>	<b>1.94</b>
2.1 Ingresos Financieros	0
2.2 Incremento por Variación de Inventarios	0
2.3 Disminución del Exceso de Estimaciones por Pérdida o Deterioro u Obsolescencia	0
2.4 Disminución del Exceso de Provisiones	0
2.5 Otros Ingresos y Beneficios Varios	1.94
2.6 Otros Ingresos Contables No Presupuestarios	0
<b>3. Menos Ingresos Presupuestarios No Contables</b>	<b>0</b>
3.1 Aprovechamientos Patrimoniales	0
3.2 Ingresos Derivados de Financiamientos	0
3.3 Otros Ingresos Presupuestarios No Contables	0
<b>4. Total de Ingresos Contables</b>	<b>\$128,334,284.89</b>




**SECRETARÍA DE LA HONESTIDAD Y FUNCIÓN PÚBLICA**  
**CONCILIACIÓN ENTRE LOS EGRESOS PRESUPUESTARIOS Y LOS GASTOS CONTABLES**  
**DEL 1 DE ENERO AL 30 DE SEPTIEMBRE DE 2023**  
( Cifras en Pesos )

CONCEPTO	2023
<b>1. Total de Egresos Presupuestarios</b>	<b>\$ 121,813,460.82</b>
<b>2. Menos Egresos Presupuestarios No Contables</b>	<b>0</b>
2.1 Materias Primas y Materiales de Producción y Comercialización	0
2.2 Materiales y Suministros	0
2.3 Mobiliario y Equipo de Administración	0
2.4 Mobiliario y Equipo Educativo y Recreativo	0
2.5 Equipo e Instrumental Médico y de Laboratorio	0
2.6 Vehículos y Equipo de Transporte	0
2.7 Equipo de Defensa y Seguridad	0
2.8 Maquinaria, Otros Equipos y Herramientas	0
2.9 Activos Biológicos	0
2.10 Bienes Inmuebles	0
2.11 Activos Intangibles	0
2.12 Obra Pública en Bienes de Dominio Público	0
2.13 Obra Pública en Bienes Propios	0
2.14 Acciones y Participaciones de Capital	0
2.15 Compra de Títulos y Valores	0
2.16 Concesión de Préstamos	0
2.17 Inversiones en Fideicomisos, Mandatos y Otros Análogos	0
2.18 Provisiones para Contingencias y Otras Erogaciones Especiales	0
2.19 Amortización de la Deuda Pública	0
2.20 Adeudos de Ejercicios Fiscales Anteriores (ADEFAS)	0
2.21 Otros Egresos Presupuestarios No Contables	0
<b>3. Más Gastos Contables No Presupuestarios</b>	<b>0.97</b>
3.1 Estimaciones, Depreciaciones, Deterioros, Obsolescencia y Amortizaciones	0
3.2 Provisiones	0
3.3 Disminución de Inventarios	0
3.4 Otros Gastos	0.97
3.5 Inversión Pública no Capitalizable	0
3.6 Materiales y Suministros (consumos)	0
3.7 Otros Gastos Contables No Presupuestarios	0
<b>4. Total de Gastos Contables</b>	<b>\$ 121,813,461.79</b>

**NOTAS DE MEMORIA (CUENTAS DE ORDEN)**

Las Notas de Memoria contienen información sobre las cuentas de orden tanto contables como presupuestarias que se utilizan para registrar los movimientos de valores que no afecten o modifiquen el Estado de Situación Financiera de la **Secretaría de la Honestidad y Función Pública**, sin embargo, su incorporación en libros es necesaria con fines de recordatorio, de control y en general sobre los aspectos administrativos, o bien, para consignar sus derechos o responsabilidades contingentes que puedan, o no, presentarse en el futuro.

Al 30 de septiembre de 2023, las cuentas que se manejan para efectos de estas Notas son las siguientes:

**Cuentas de Orden Contables**

No presenta saldos, al 30 de septiembre de 2023.

<b>CUENTAS DE ORDEN CONTABLES</b>	
( Cifras en Pesos )	
CONCEPTO	2023
Valores	\$0
Emisión de Obligaciones	0
Avales y Garantías	0
Juicios	0
Mediante Proyectos para Prestación de Servicios (PPS) y Similares	0
Bienes en Concesionados o en Comodato	0

**Cuentas de Orden Presupuestario**
**Cuentas de Ingresos**

No Aplica

**Cuentas de Egresos**

Los saldos de los rubros de las cuentas de orden presupuestarias de egresos de la **Secretaría de la Honestidad y Función Pública**, registrados del 1 de enero al 30 de septiembre de 2023, son las siguientes:

<b>CUENTAS DE ORDEN PRESUPUESTARIAS DE EGRESOS</b>	
( Cifras en Pesos )	
CONCEPTO	2023
Presupuesto de Egresos Aprobado	178,129,590.94
Presupuesto de Egresos por Ejercer	58,126,066.53
Modificaciones al Presupuesto de Egresos Aprobado	8,087,357.28
Presupuesto de Egresos Comprometido	6,277,420.87
Presupuesto de Egresos Devengado	5,128,435.14
Presupuesto de Egresos Ejercido	0.00
Presupuesto de Egresos Pagado	116,685,025.68

