

GOBIERNO CONSTITUCIONAL DEL ESTADO DE CHIAPAS
SECRETARÍA DE LA HONESTIDAD Y FUNCIÓN PÚBLICA

SISTEMA CONTABLE 2023
ESTADO ANALÍTICO DE INGRESOS
DEL 1o. DE ENERO AL 31 DE MARZO DE 2023

Fecha:
 02/05/2023

RUBRO DE INGRESOS	INGRESO					DIFERENCIA
	ESTIMADO	AMPLIACIONES Y REDUCCIONES	MODIFICADO	DEVENGADO	RECAUDADO	(RECAUDADO - ESTIMADO)
Impuestos	0.00	0.00	0.00	0.00	0.00	0.00
Cuotas y Aportaciones de Seguridad Social	0.00	0.00	0.00	0.00	0.00	0.00
Contribuciones de Mejoras	0.00	0.00	0.00	0.00	0.00	0.00
Derechos	0.00	0.00	0.00	0.00	0.00	0.00
Productos	0.00	0.00	0.00	0.00	0.00	0.00
Aprovechamientos	0.00	0.00	0.00	0.00	0.00	0.00
Ingresos por Venta de Bienes, Prestación de Servicios y Otros Ingresos	0.00	0.00	0.00	0.00	0.00	0.00
Participaciones, Aportaciones, Convenios, Incentivos Derivados de la Colaboración Fiscal y Fondos Distintos de Aportaciones	0.00	0.00	0.00	0.00	0.00	0.00
Transferencias, Asignaciones, Subsidios y Subvenciones, y Pensiones y Jubilaciones	0.00	0.00	0.00	0.00	0.00	0.00
Ingresos Derivados de Financiamientos	0.00	0.00	0.00	0.00	0.00	0.00
Total	0.00	0.00	0.00	0.00	0.00	0.00
Ingresos Excedentes						0.00

RUBRO DE INGRESOS	INGRESO					DIFERENCIA
	ESTIMADO	AMPLIACIONES Y REDUCCIONES	MODIFICADO	DEVENGADO	RECAUDADO	(RECAUDADO - ESTIMADO)
Ingresos del Poder Ejecutivo Federal o Estatal y de los Municipios	0.00	0.00	0.00	0.00	0.00	0.00
Impuestos	0.00	0.00	0.00	0.00	0.00	0.00
Cuotas y Aportaciones de Seguridad Social	0.00	0.00	0.00	0.00	0.00	0.00
Contribuciones de Mejoras	0.00	0.00	0.00	0.00	0.00	0.00
Derechos	0.00	0.00	0.00	0.00	0.00	0.00
Productos	0.00	0.00	0.00	0.00	0.00	0.00
Aprovechamientos	0.00	0.00	0.00	0.00	0.00	0.00
Participaciones, Aportaciones, Convenios, Incentivos Derivados de la Colaboración Fiscal y Fondos Distintos de Aportaciones	0.00	0.00	0.00	0.00	0.00	0.00
Transferencias, Asignaciones, Subsidios y Subvenciones, y Pensiones y Jubilaciones	0.00	0.00	0.00	0.00	0.00	0.00
Ingresos de los Entes públicos de los Poderes Legislativo y Judicial, de los Órganos Autónomos y del Sector Paraestatal o Paramunicipal, así como de las Empresas Productivas del Estado	0.00	0.00	0.00	0.00	0.00	0.00
Cuotas y Aportaciones de Seguridad Social	0.00	0.00	0.00	0.00	0.00	0.00
Productos	0.00	0.00	0.00	0.00	0.00	0.00
Ingresos por Venta de Bienes, Prestación de Servicios y Otros Ingresos	0.00	0.00	0.00	0.00	0.00	0.00
Transferencias, Asignaciones, Subsidios y Subvenciones, y Pensiones y Jubilaciones	0.00	0.00	0.00	0.00	0.00	0.00
Ingresos Derivados de Financiamiento	0.00	0.00	0.00	0.00	0.00	0.00
Ingresos Derivados de Financiamientos	0.00	0.00	0.00	0.00	0.00	0.00
Total	0.00	0.00	0.00	0.00	0.00	0.00
Ingresos Excedentes						0.00

NO APLICA

GOBIERNO DEL ESTADO DE CHIAPAS

RAMO O DEPENDENCIA: Secretaría de la Honestidad y Función Pública

ESTADO ANALÍTICO DEL EJERCICIO DEL PRESUPUESTO DE EGRESOS CLASIFICACIÓN POR OBJETO DEL GASTO
(CAPITULOS Y CONCEPTOS)
DEL 1 DE ENERO AL 31 DE MARZO DE 2023

(Pesos)

RPA-1

CAPG	CG	DESCRIPCIÓN	PRESUPUESTO DE EGRESOS					SUB EJERCICIO
			APROBADO	AMPLIACIONES - REDUCCIONES	MODIFICADO	DEVENGADO	PAGADO	
1000		Servicios Personales.	143,813,016.46	317,013.54	144,130,030.00	30,506,213.37	28,035,494.36	113,623,816.63
	1100	Remuneraciones al Personal de Carácter Permanente.	62,635,661.64	-305,547.54	62,330,114.10	15,596,970.48	15,192,310.99	46,733,143.62
	1200	Remuneraciones al Personal de Carácter Transitorio.	734,911.92	0.00	734,911.92	183,727.98	168,417.30	551,183.94
	1300	Remuneraciones Adicionales y Especiales.	56,501,996.11	-141,963.23	56,360,032.88	9,136,090.69	8,558,763.60	47,223,942.19
	1400	Seguridad Social.	7,623,630.18	855,547.40	8,479,177.58	2,435,315.68	1,062,344.31	6,043,861.90
	1500	Otras Prestaciones Sociales y Económicas.	12,033,984.00	-69,323.09	11,964,660.91	2,989,500.91	2,900,384.00	8,975,160.00
	1700	Pago de Estímulos a Servidores Públicos.	4,282,832.61	-21,700.00	4,261,132.61	164,607.63	153,274.16	4,096,524.98
2000		Materiales y Suministros.	3,708,801.57	0.00	3,708,801.57	672,586.10	500,397.71	3,036,215.47
	2100	Materiales de Administración, Emisión de Documentos y Artículos Oficiales.	1,118,571.48	0.00	1,118,571.48	194,134.33	182,525.93	924,437.15
	2200	Alimentos y Utensilios.	518,329.20	0.00	518,329.20	93,924.84	58,603.03	424,404.36
	2400	Materiales y Artículos de Construcción y de Reparación.	268,798.01	0.00	268,798.01	58,092.83	38,760.15	210,705.18
	2500	Productos Químicos, Farmacéuticos y de Laboratorio.	87,688.88	0.00	87,688.88	18,749.90	18,749.90	68,938.98
	2600	Combustibles, Lubricantes y Aditivos.	896,539.38	0.00	896,539.38	187,556.80	174,559.00	708,982.58
	2900	Herramientas, Refacciones y Accesorios Menores.	818,874.62	0.00	818,874.62	120,127.40	27,199.70	698,747.22
3000		Servicios Generales.	17,294,727.63	691,016.99	17,985,744.62	3,192,074.87	3,036,731.87	14,793,669.75
	3100	Servicios Básicos.	2,055,132.00	-5,000.00	2,050,132.00	231,379.44	212,629.29	1,818,752.56
	3200	Servicios de Arrendamiento.	8,377,109.39	0.00	8,377,109.39	1,920,095.21	1,909,714.57	6,457,014.18
	3300	Servicios Profesionales, Científicos, Técnicos y Otros Servicios.	1,094,448.00	292,910.00	1,387,358.00	69,020.00	67,758.60	1,318,338.00
	3400	Servicios Financieros, Bancarios y Comerciales.	50,000.00	0.00	50,000.00	6,069.12	6,069.12	43,930.88
	3500	Servicios de Instalación, Reparación, Mantenimiento y Conservación.	1,133,077.55	116,215.65	1,249,293.20	248,292.20	143,534.36	1,001,001.00
	3700	Servicios de Traslado y Viáticos.	1,345,922.32	0.00	1,345,922.32	271,100.31	266,373.45	1,074,822.01
	3800	Servicios Oficiales.	262,110.50	308,212.00	570,322.50	53,652.68	53,652.68	516,669.82
	3900	Otros Servicios Generales.	2,976,927.87	-21,320.66	2,955,607.21	392,465.91	376,999.80	2,563,141.30
4000		Transferencias, Asignaciones, Subsidios y Otras Ayudas.	13,313,045.28	899,459.17	14,212,504.45	2,057,885.27	2,057,885.27	12,154,619.18
	4300	Subsidios y Subvenciones.	13,313,045.28	899,459.17	14,212,504.45	2,057,885.27	2,057,885.27	12,154,619.18



GOBIERNO DEL ESTADO DE CHIAPAS

RAMO O DEPENDENCIA: Secretaría de la Honestidad y Función Pública

ESTADO ANALÍTICO DEL EJERCICIO DEL PRESUPUESTO DE EGRESOS CLASIFICACIÓN POR OBJETO DEL GASTO
(CAPITULOS Y CONCEPTOS)
DEL 1 DE ENERO AL 31 DE MARZO DE 2023

(Pesos)

RPA-1

CAPG	CG	DESCRIPCIÓN	PRESUPUESTO DE EGRESOS					SUB EJERCICIO
			APROBADO	AMPLIACIONES - REDUCCIONES	MODIFICADO	DEVENGADO	PAGADO	
TOTAL DEL GASTO:			178,129,590.94	1,907,489.70	180,037,080.64	36,428,759.61	33,630,509.21	143,608,321.03

GOBIERNO DEL ESTADO DE CHIAPAS

RAMO O DEPENDENCIA: Secretaría de la Honestidad y Función Pública

ESTADO ANALÍTICO DEL EJERCICIO DEL PRESUPUESTO DE EGRESOS CLASIFICACIÓN ECONÓMICA POR TIPO DE GASTO
DEL 1 DE ENERO AL 31 DE MARZO DE 2023

(Pesos)

RPA-2

CONCEPTO	PRESUPUESTO DE EGRESOS					
	APROBADO	AMPLIACIONES - REDUCCIONES	MODIFICADO	DEVENGADO	PAGADO	SUBEJERCICIO
GASTO CORRIENTE	178,129,590.94	1,907,489.70	180,037,080.64	36,428,759.61	33,630,509.21	143,608,321.03
GASTO DE CAPITAL	0.00	0.00	0.00	0.00	0.00	0.00
AMORTIZACIÓN DE LA DEUDA Y DISMINUCIÓN DE PASIVOS	0.00	0.00	0.00	0.00	0.00	0.00
PENSIONES Y JUBILACIONES	0.00	0.00	0.00	0.00	0.00	0.00
PARTICIPACIONES	0.00	0.00	0.00	0.00	0.00	0.00
TOTAL DEL GASTO:	178,129,590.94	1,907,489.70	180,037,080.64	36,428,759.61	33,630,509.21	143,608,321.03



GOBIERNO CONSTITUCIONAL DEL ESTADO DE CHIAPAS
RAMO O DEPENDENCIA: Secretaría de la Honestidad y Función Pública
ESTADO ANALÍTICO DEL EJERCICIO DEL PRESUPUESTO DE EGRESOS EN CLASIFICACIÓN
ADMINISTRATIVA/ORGANISMO
DEL 1 DE ENERO AL 31 DE MARZO DE 2023

(Pesos)

RPA-3

CONCEPTO	PRESUPUESTO DE EGRESOS					
	APROBADO	AMPLIACIONES - REDUCCIONES	MODIFICADO	DEVENGADO	PAGADO	SUBEJERCICIO
TOTAL	178,129,590.94	1,907,489.70	180,037,080.64	36,428,759.61	33,630,509.21	143,608,321.03
PODER EJECUTIVO	178,129,590.94	1,907,489.70	180,037,080.64	36,428,759.61	33,630,509.21	143,608,321.03
Secretaría de la Honestidad y Función Pública	178,129,590.94	1,907,489.70	180,037,080.64	36,428,759.61	33,630,509.21	143,608,321.03



GOBIERNO CONSTITUCIONAL DEL ESTADO DE CHIAPAS
RAMO O DEPENDENCIA: Secretaría de la Honestidad y Función Pública
ESTADO ANALÍTICO DEL EJERCICIO DEL PRESUPUESTO DE EGRESOS EN CLASIFICACIÓN
ADMINISTRATIVA/PODERES
DEL 1 DE ENERO AL 31 DE MARZO DE 2023

(Pesos)

RPA-4

CONCEPTO	PRESUPUESTO DE EGRESOS					
	APROBADO	AMPLIACIONES - REDUCCIONES	MODIFICADO	DEVENGADO	PAGADO	SUBEJERCICIO
TOTAL	178,129,590.94	1,907,489.70	180,037,080.64	36,428,759.61	33,630,509.21	143,608,321.03
PODER EJECUTIVO	178,129,590.94	1,907,489.70	180,037,080.64	36,428,759.61	33,630,509.21	143,608,321.03
Secretaría de la Honestidad y Función Pública	178,129,590.94	1,907,489.70	180,037,080.64	36,428,759.61	33,630,509.21	143,608,321.03
PODER LEGISLATIVO	0.00	0.00	0.00	0.00	0.00	0.00
	0.00	0.00	0.00	0.00	0.00	0.00
PODER JUDICIAL	0.00	0.00	0.00	0.00	0.00	0.00
	0.00	0.00	0.00	0.00	0.00	0.00
ORGANOS AUTONOMOS	0.00	0.00	0.00	0.00	0.00	0.00
	0.00	0.00	0.00	0.00	0.00	0.00



GOBIERNO CONSTITUCIONAL DEL ESTADO DE CHIAPAS
RAMO O DEPENDENCIA: Secretaría de la Honestidad y Función Pública
ESTADO ANALÍTICO DEL EJERCICIO DEL PRESUPUESTO DE EGRESOS EN CLASIFICACIÓN
ADMINISTRATIVA/ENTIDADES
DEL 1 DE ENERO AL 31 DE MARZO DE 2023

(Pesos)

RPA-5

CONCEPTO	PRESUPUESTO DE EGRESOS					
	APROBADO	AMPLIACIONES - REDUCCIONES	MODIFICADO	DEVENGADO	PAGADO	SUBEJERCICIO
ENTIDADES PARAESTATALES Y FIDEICOMISOS NO EMPRESARIALES Y NO FINANCIEROS						NO APLICA
INSTITUCIONES PÚBLICAS DE SEGURIDAD SOCIAL						NO APLICA



GOBIERNO DEL ESTADO DE CHIAPAS

RAMO O DEPENDENCIA: Secretaría de la Honestidad y Función Pública

ESTADO ANALÍTICO DEL EJERCICIO DEL PRESUPUESTO DE EGRESOS CLASIFICACIÓN FUNCIONAL (FINALIDAD Y FUNCIÓN)

DEL 1 DE ENERO AL 31 DE marzo DE 2023

(Pesos)

RPA-6

FI	FU	CONCEPTO	EGRESOS					SUB EJERCICIO
			APROBADO	AMPLIACIONES - REDUCCIONES	MODIFICADO	DEVENGADO	PAGADO	
1	Gobierno		178,129,590.94	1,907,489.70	180,037,080.64	36,428,759.61	33,630,509.21	143,608,321.03
	1.3	Coordinación de la Política de Gobierno	178,129,590.94	1,907,489.70	180,037,080.64	36,428,759.61	33,630,509.21	143,608,321.03
TOTAL DEL GASTO:			178,129,590.94	1,907,489.70	180,037,080.64	36,428,759.61	33,630,509.21	143,608,321.03

SISTEMA CONTABLE 2023
ENDEUDAMIENTO NETO
DEL 1o. DE ENERO AL 31 DE MARZO DE 2023

Fecha: 02/05/2023
Página 1 de 1


IDENTIFICACIÓN DE CRÉDITO O INSTRUMENTO	CONTRATACIÓN/ COLOCACIÓN	AMORTIZACIÓN	ENDEUDAMIENTO NETO
CRÉDITOS BANCARIOS			

TOTAL CRÉDITOS BANCARIOS

OTROS INSTRUMENTOS DE DEUDA

NO APLICA

TOTAL OTROS INSTRUMENTOS DE DEUDA
TOTAL



C.P. Joel Pereira Hernández
Jefe de la Unidad de Apoyo Administrativo



C.P. Rosario Hernández Jiménez
Jefe del Área de Recursos Financieros y Contabilidad

“Bajo protesta de decir verdad declaramos que los Estados Financieros y sus notas, son razonablemente correctos y son responsabilidad del emisor”.

Gobierno Constitucional del Estado de Chiapas
Secretaría de la Honestidad y Función Pública

Sistema Contable 2023
Intereses de la Deuda
del 1o. de Enero al 31 de Marzo de 2023

Página 1 de 1
02/05/2023

Fecha:

IDENTIFICACIÓN DE CRÉDITO O INSTRUMENTO	DEVENGADO	PAGADO
CRÉDITOS BANCARIOS		

TOTAL DE INTERESES DE CRÉDITOS BANCARIOS

OTROS INSTRUMENTOS DE DEUDA

TOTAL DE INTERESES DE OTROS INSTRUMENTOS DE DEUDA

TOTAL

NO APLICA


C.P. Joel Pereira Hernández

Jefe de la Unidad de Apoyo Administrativo


C.P. Rosario Hernández Jiménez

Jefe del Área de Recursos Financieros y Contabilidad

“Bajo protesta de decir verdad declaramos que los Estados Financieros y sus notas, son razonablemente correctos y son responsabilidad del emisor”.



GOBIERNO DEL ESTADO DE CHIAPAS
RAMO O DEPENDENCIA: Secretaría de la Honestidad y Función Pública
GASTO POR CATEGORÍA PROGRAMÁTICA
DEL 1 DE ENERO AL 31 DE MARZO DE 2023
(Pesos)

RPA-7

CONCEPTO	PRESUPUESTO DE EGRESOS					SUBEJERCICIO
	APROBADO	AMPLIACIONES - REDUCCIONES	MODIFICADO	DEVENGADO	PAGADO	
gramas	0.00	0.00	0.00	0.00	0.00	0.00
Subsidios: Sector Social y Privado o Entidades Federativas y Municipios	0.00	0.00	0.00	0.00	0.00	0.00
Otros Subsidios	0.00	0.00	0.00	0.00	0.00	0.00
Sujetos a Reglas de Operación	0.00	0.00	0.00	0.00	0.00	0.00
Desempeño de las Funciones	0.00	0.00	0.00	0.00	0.00	0.00
Específicos	0.00	0.00	0.00	0.00	0.00	0.00
Funciones de las Fuerzas Armadas (Únicamente Gobierno Federal)	0.00	0.00	0.00	0.00	0.00	0.00
Planeación, seguimiento y evaluación de políticas públicas	0.00	0.00	0.00	0.00	0.00	0.00
Prestación de Servicios Públicos	0.00	0.00	0.00	0.00	0.00	0.00
Promoción y fomento	0.00	0.00	0.00	0.00	0.00	0.00
Provisión de Bienes Públicos	0.00	0.00	0.00	0.00	0.00	0.00
Proyectos de inversión	0.00	0.00	0.00	0.00	0.00	0.00
Regulación y supervisión	0.00	0.00	0.00	0.00	0.00	0.00
Administrativos y de Apoyo	0.00	0.00	0.00	0.00	0.00	0.00
Apoyo a la función pública y al mejoramiento de la gestión	0.00	0.00	0.00	0.00	0.00	0.00
Apoyo al proceso presupuestario y para mejorar la eficiencia institucional	0.00	0.00	0.00	0.00	0.00	0.00
Operaciones ajenas	0.00	0.00	0.00	0.00	0.00	0.00
Compromisos	0.00	0.00	0.00	0.00	0.00	0.00
Desastres Naturales	0.00	0.00	0.00	0.00	0.00	0.00
Obligaciones de cumplimiento de resolución jurisdiccional	0.00	0.00	0.00	0.00	0.00	0.00
Obligaciones	0.00	0.00	0.00	0.00	0.00	0.00
Aportaciones a fondos de estabilización	0.00	0.00	0.00	0.00	0.00	0.00
Aportaciones a fondos de inversión y reestructura de pensiones	0.00	0.00	0.00	0.00	0.00	0.00
Aportaciones a la seguridad social	0.00	0.00	0.00	0.00	0.00	0.00
Pensiones y jubilaciones	0.00	0.00	0.00	0.00	0.00	0.00
Programas de Gasto Federalizado (Gobierno Federal)	0.00	0.00	0.00	0.00	0.00	0.00
Gasto Federalizado	0.00	0.00	0.00	0.00	0.00	0.00
Participaciones a entidades federativas y municipios	178,129,590.94	1,907,489.70	180,037,080.64	36,428,759.61	33,630,509.21	143,608,321.03
	178,129,590.94	1,907,489.70	180,037,080.64	36,428,759.61	33,630,509.21	143,608,321.03
Gasto financiero, deuda o apoyos a deudores y ahorradores de la banca	0.00	0.00	0.00	0.00	0.00	0.00
	0.00	0.00	0.00	0.00	0.00	0.00
Deudores de ejercicios fiscales anteriores	0.00	0.00	0.00	0.00	0.00	0.00
	0.00	0.00	0.00	0.00	0.00	0.00
TOTAL DEL GASTO:	178,129,590.94	1,907,489.70	180,037,080.64	36,428,759.61	33,630,509.21	143,608,321.03



Gobierno Constitucional del Estado de Chiapas
Secretaría de la Honestidad y Función Pública

Programas y Proyectos de Inversión
del 1 de Enero al 31 de Marzo de 2023

FF	RAMO	PF	PROYECTO ESTRATÉGICO	MUNICIPIO / COBERTURA	APROBADO	PRESUPUESTO DE EGRESOS		PAGADO	AVANCE % DEVENGADO/MODIFICADO
						MODIFICADO	DEVENGADO		

NO APLICA



MTRO. JOEL PEREIRA HERNANDEZ



GOBIERNO CONSTITUCIONAL DEL ESTADO DE CHIAPAS
SECRETARÍA DE LA HONESTIDAD Y FUNCIÓN PÚBLICA

SISTEMA CONTABLE 2023
FORMATO DEL EJERCICIO Y DESTINO DE GASTO FEDERALIZADO Y REINTEGROS
DEL 1o. DE ENERO AL 31 DE MARZO DE 2023

Página 1 de 1
08/05/2023

Fecha:

Programa o Fondo	Destino de los Recursos	Ejercicio		Reintegro
		DEVENGADO	PAGADO	

NO APLICA

C.P. Joel Pereira Hernández
Jefe de la Unidad de Apoyo Administrativo

C.P. Rosario Hernández Jiménez
Jefe del Área de Recursos Financieros y Contabilidad

"Bajo protesta de decir verdad declaramos que los Estados Financieros y sus notas, son razonablemente correctos y son responsabilidad del emisor".

NOMBRE DEL ENTE PUBLICO : Secretaria de la Honestidad y Función Pública

Estado Analítico del Ejercicio del Presupuesto de Egresos Detallado – LDF 6a.

Clasificación por Objeto del Gasto (Capítulo y Concepto)

Del 1 de Enero al 31 de marzo de 2023

(PESOS)

Concepto	Egresos					Subejercicio
	Aprobado	Ampliaciones / Reducciones	Modificado	Devengado	Pagado	
I. Gasto No Etiquetado	178,129,590.94	1,907,489.70	180,037,080.64	36,428,759.61	33,630,509.21	143,608,321.03
A. Servicios Personales.	143,813,016.46	317,013.54	144,130,030.00	30,506,213.37	28,035,494.36	113,623,816.63
a1) Remuneraciones al Personal de Carácter Permanente.	62,635,661.64	-305,547.54	62,330,114.10	15,598,970.48	15,192,310.99	46,733,143.62
a2) Remuneraciones al Personal de Carácter Transitorio.	734,911.92	0.00	734,911.82	183,727.98	168,417.30	551,183.94
a3) Remuneraciones Adicionales y Especiales.	56,501,996.11	-141,963.23	56,360,032.88	9,136,090.69	8,558,763.60	47,223,942.19
a4) Seguridad Social.	7,623,630.18	855,547.40	8,479,177.58	2,435,315.68	1,062,344.31	6,043,861.90
a5) Otras Prestaciones Sociales y Económicas.	12,033,984.00	-69,323.09	11,964,660.91	2,989,500.91	2,900,384.00	8,975,160.00
a6) Provisiones.	0.00	0.00	0.00	0.00	0.00	0.00
a7) Pago de Estímulos a Servidores Públicos.	4,262,832.61	-21,700.00	4,261,132.61	164,607.63	153,274.16	4,096,524.96
B. Materiales y Suministros.	3,708,801.57	0.00	3,708,801.57	672,586.10	500,397.71	3,036,215.47
b1) Materiales de Administración, Emisión de Documentos y Artículos Oficiales.	1,118,571.48	0.00	1,118,571.48	194,134.33	182,525.93	924,437.15
b2) Alimentos y Utensilios.	518,329.20	0.00	518,329.20	93,924.84	58,603.03	424,404.36
b3) Materias Primas y Materiales de Producción y Comercialización	0.00	0.00	0.00	0.00	0.00	0.00
b4) Materiales y Artículos de Construcción y de Reparación.	268,798.01	0.00	268,798.01	58,092.83	38,760.15	210,705.18
b5) Productos Químicos, Farmacéuticos y de Laboratorio.	87,688.88	0.00	87,688.88	18,749.90	18,749.90	68,938.98
b6) Combustibles, Lubricantes y Aditivos.	896,539.38	0.00	896,539.38	187,556.80	174,559.00	708,982.58
b7) Vestuario, Blancos, Prendas de Protección y Artículos Deportivos.	0.00	0.00	0.00	0.00	0.00	0.00
b8) Materiales y Suministros para Seguridad.	0.00	0.00	0.00	0.00	0.00	0.00
b9) Herramientas, Refacciones y Accesorios Menores.	818,874.62	0.00	818,874.62	120,127.40	27,199.70	698,747.22
C. Servicios Generales.	17,294,727.63	691,016.99	17,985,744.62	3,192,074.87	3,036,731.87	14,793,669.75
c1) Servicios Básicos.	2,055,132.00	-5,000.00	2,050,132.00	231,379.44	212,629.29	1,818,752.56
c2) Servicios de Arrendamiento.	8,377,109.39	0.00	8,377,109.39	1,920,095.21	1,909,714.57	6,457,014.18
c3) Servicios Profesionales, Científicos, Técnicos y Otros Servicios.	1,094,448.00	292,910.00	1,387,358.00	69,020.00	67,758.60	1,318,338.00
c4) Servicios Financieros, Bancarios y Comerciales.	50,000.00	0.00	50,000.00	6,069.12	6,069.12	43,930.88
c5) Servicios de Instalación, Reparación, Mantenimiento y Conservación.	1,133,077.55	116,215.65	1,249,293.20	248,292.20	143,534.36	1,001,001.00
c6) Servicios de Comunicación Social y Publicidad.	0.00	0.00	0.00	0.00	0.00	0.00
c7) Servicios de Traslado y Viáticos.	1,345,922.32	0.00	1,345,922.32	271,100.31	266,373.45	1,074,822.01
c8) Servicios Oficiales.	262,110.50	308,212.00	570,322.50	53,652.68	53,652.68	516,669.82
c9) Otros Servicios Generales.	2,976,927.87	-21,320.66	2,955,607.21	392,465.91	376,999.80	2,563,141.30
D. Transferencias, Asignaciones, Subsidios y Otras Ayudas.	13,313,045.28	899,459.17	14,212,504.45	2,057,885.27	2,057,885.27	12,154,619.18
d1) Transferencias Internas y Asignaciones al Sector Público.	0.00	0.00	0.00	0.00	0.00	0.00
d2) Transferencias al Resto del Sector Público.	0.00	0.00	0.00	0.00	0.00	0.00
d3) Subsidios y Subvenciones.	13,313,045.28	899,459.17	14,212,504.45	2,057,885.27	2,057,885.27	12,154,619.18
d4) Ayudas Sociales.	0.00	0.00	0.00	0.00	0.00	0.00
d5) Pensiones y Jubilaciones.	0.00	0.00	0.00	0.00	0.00	0.00
d6) Transferencias a Fideicomisos, Mandatos y Otros Análogos.	0.00	0.00	0.00	0.00	0.00	0.00
d7) Transferencias a la Seguridad Social	0.00	0.00	0.00	0.00	0.00	0.00
d8) Donativos	0.00	0.00	0.00	0.00	0.00	0.00
d9) Transferencias al Exterior.	0.00	0.00	0.00	0.00	0.00	0.00
E. Bienes Muebles, Inmuebles e Intangibles.	0.00	0.00	0.00	0.00	0.00	0.00
e1) Mobiliario y Equipo de Administración.	0.00	0.00	0.00	0.00	0.00	0.00
e2) Mobiliario y Equipo Educativo y Recreativo.	0.00	0.00	0.00	0.00	0.00	0.00
e3) Equipo e Instrumental Médico y de Laboratorio.	0.00	0.00	0.00	0.00	0.00	0.00
e4) Vehículos y Equipo de Transporte.	0.00	0.00	0.00	0.00	0.00	0.00
e5) Equipo de Defensa y Seguridad.	0.00	0.00	0.00	0.00	0.00	0.00
e6) Maquinaria, Otros Equipos y Herramientas.	0.00	0.00	0.00	0.00	0.00	0.00
e7) Activos Biológicos.	0.00	0.00	0.00	0.00	0.00	0.00
e8) Bienes Inmuebles.	0.00	0.00	0.00	0.00	0.00	0.00
e9) Activos Intangibles.	0.00	0.00	0.00	0.00	0.00	0.00
F. Inversión Pública.	0.00	0.00	0.00	0.00	0.00	0.00
f1) Obra Pública en Bienes de Dominio Público.	0.00	0.00	0.00	0.00	0.00	0.00
f2) Obra Pública en Bienes Propios.	0.00	0.00	0.00	0.00	0.00	0.00
f3) Proyectos Productivos y Acciones de Fomento	0.00	0.00	0.00	0.00	0.00	0.00
G. Inversiones Financieras y Otras Provisiones.	0.00	0.00	0.00	0.00	0.00	0.00
g1) Inversiones para el Fomento de Actividades Productivas	0.00	0.00	0.00	0.00	0.00	0.00
g2) Acciones y Participaciones de Capital	0.00	0.00	0.00	0.00	0.00	0.00
g3) Compra de Títulos y Valores	0.00	0.00	0.00	0.00	0.00	0.00
g4) Concesión de Préstamos.	0.00	0.00	0.00	0.00	0.00	0.00
g5) Inversiones en Fideicomisos, Mandatos y Otros Análogos.	0.00	0.00	0.00	0.00	0.00	0.00
g6) Fideicomiso de Desastres Naturales (informativo)	0.00	0.00	0.00	0.00	0.00	0.00
g7) Otras Inversiones Financieras	0.00	0.00	0.00	0.00	0.00	0.00
g8) Provisiones para Contingencias y Otras Erogaciones Especiales.	0.00	0.00	0.00	0.00	0.00	0.00
H. Participaciones y Aportaciones.	0.00	0.00	0.00	0.00	0.00	0.00
h1) Participaciones.	0.00	0.00	0.00	0.00	0.00	0.00
h2) Aportaciones.	0.00	0.00	0.00	0.00	0.00	0.00
h3) Convenios.	0.00	0.00	0.00	0.00	0.00	0.00
I. Deuda Pública.	0.00	0.00	0.00	0.00	0.00	0.00
i1) Amortización de la Deuda Pública.	0.00	0.00	0.00	0.00	0.00	0.00
i2) Intereses de la Deuda Pública.	0.00	0.00	0.00	0.00	0.00	0.00
i3) Comisiones de la Deuda Pública.	0.00	0.00	0.00	0.00	0.00	0.00
i4) Gastos de la Deuda Pública.	0.00	0.00	0.00	0.00	0.00	0.00
i5) Costo por Coberturas.	0.00	0.00	0.00	0.00	0.00	0.00
i6) Apoyos Financieros.	0.00	0.00	0.00	0.00	0.00	0.00
i7) Adeudos de Ejercicios Fiscales Anteriores (ADEFAS).	0.00	0.00	0.00	0.00	0.00	0.00
II. Gasto Etiquetado	0.00	0.00	0.00	0.00	0.00	0.00
A. Servicios Personales.	0.00	0.00	0.00	0.00	0.00	0.00
a1) Remuneraciones al Personal de Carácter Permanente.	0.00	0.00	0.00	0.00	0.00	0.00
a2) Remuneraciones al Personal de Carácter Transitorio.	0.00	0.00	0.00	0.00	0.00	0.00
a3) Remuneraciones Adicionales y Especiales.	0.00	0.00	0.00	0.00	0.00	0.00
a4) Seguridad Social.	0.00	0.00	0.00	0.00	0.00	0.00
a5) Otras Prestaciones Sociales y Económicas.	0.00	0.00	0.00	0.00	0.00	0.00
a6) Provisiones.	0.00	0.00	0.00	0.00	0.00	0.00
a7) Pago de Estímulos a Servidores Públicos.	0.00	0.00	0.00	0.00	0.00	0.00
B. Materiales y Suministros.	0.00	0.00	0.00	0.00	0.00	0.00
b1) Materiales de Administración, Emisión de Documentos y Artículos Oficiales.	0.00	0.00	0.00	0.00	0.00	0.00
b2) Alimentos y Utensilios.	0.00	0.00	0.00	0.00	0.00	0.00
b3) Materias Primas y Materiales de Producción y Comercialización	0.00	0.00	0.00	0.00	0.00	0.00
b4) Materiales y Artículos de Construcción y de Reparación.	0.00	0.00	0.00	0.00	0.00	0.00

C.P. Joel Pereira Hernández

Jefe de la Unidad de Apoyo Administrativo

NOMBRE DEL ENTE PUBLICO : Secretaría de la Honestidad y Función Pública

Estado Analítico del Ejercicio del Presupuesto de Egresos Detallado – LDF 6a.

Clasificación por Objeto del Gasto (Capítulo y Concepto)

Del 1 de Enero al 31 de marzo de 2023

(PESOS)

Concepto	Egresos					Subejercicio
	Aprobado	Ampliaciones / Reducciones	Modificado	Devengado	Pagado	
b5) Productos Químicos, Farmacéuticos y de Laboratorio.	0.00	0.00	0.00	0.00	0.00	0.00
b6) Combustibles, Lubricantes y Aditivos.	0.00	0.00	0.00	0.00	0.00	0.00
b7) Vestuario, Blancos, Prendas de Protección y Artículos Deportivos.	0.00	0.00	0.00	0.00	0.00	0.00
b8) Materiales y Suministros para Seguridad.	0.00	0.00	0.00	0.00	0.00	0.00
b9) Herramientas, Refacciones y Accesorios Menores.	0.00	0.00	0.00	0.00	0.00	0.00
C. Servicios Generales.	0.00	0.00	0.00	0.00	0.00	0.00
c1) Servicios Básicos.	0.00	0.00	0.00	0.00	0.00	0.00
c2) Servicios de Arrendamiento.	0.00	0.00	0.00	0.00	0.00	0.00
c3) Servicios Profesionales, Científicos, Técnicos y Otros Servicios.	0.00	0.00	0.00	0.00	0.00	0.00
c4) Servicios Financieros, Bancarios y Comerciales.	0.00	0.00	0.00	0.00	0.00	0.00
c5) Servicios de Instalación, Reparación, Mantenimiento y Conservación.	0.00	0.00	0.00	0.00	0.00	0.00
c6) Servicios de Comunicación Social y Publicidad.	0.00	0.00	0.00	0.00	0.00	0.00
c7) Servicios de Traslado y Viáticos.	0.00	0.00	0.00	0.00	0.00	0.00
c8) Servicios Oficiales.	0.00	0.00	0.00	0.00	0.00	0.00
c9) Otros Servicios Generales.	0.00	0.00	0.00	0.00	0.00	0.00
D. Transferencias, Asignaciones, Subsidios y Otras Ayudas.	0.00	0.00	0.00	0.00	0.00	0.00
d1) Transferencias Internas y Asignaciones al Sector Público.	0.00	0.00	0.00	0.00	0.00	0.00
d2) Transferencias al Resto del Sector Público.	0.00	0.00	0.00	0.00	0.00	0.00
d3) Subsidios y Subvenciones.	0.00	0.00	0.00	0.00	0.00	0.00
d4) Ayudas Sociales.	0.00	0.00	0.00	0.00	0.00	0.00
d5) Pensiones y Jubilaciones.	0.00	0.00	0.00	0.00	0.00	0.00
d6) Transferencias a Fideicomisos, Mandatos y Otros Análogos.	0.00	0.00	0.00	0.00	0.00	0.00
d7) Transferencias a la Seguridad Social	0.00	0.00	0.00	0.00	0.00	0.00
d8) Donativos	0.00	0.00	0.00	0.00	0.00	0.00
d9) Transferencias al Exterior.	0.00	0.00	0.00	0.00	0.00	0.00
E. Bienes Muebles, Inmuebles e Intangibles.	0.00	0.00	0.00	0.00	0.00	0.00
e1) Mobiliario y Equipo de Administración.	0.00	0.00	0.00	0.00	0.00	0.00
e2) Mobiliario y Equipo Educativo y Recreativo.	0.00	0.00	0.00	0.00	0.00	0.00
e3) Equipo e Instrumental Médico y de Laboratorio.	0.00	0.00	0.00	0.00	0.00	0.00
e4) Vehículos y Equipo de Transporte.	0.00	0.00	0.00	0.00	0.00	0.00
e5) Equipo de Defensa y Seguridad.	0.00	0.00	0.00	0.00	0.00	0.00
e6) Maquinaria, Otros Equipos y Herramientas.	0.00	0.00	0.00	0.00	0.00	0.00
e7) Activos Biológicos.	0.00	0.00	0.00	0.00	0.00	0.00
e8) Bienes Inmuebles.	0.00	0.00	0.00	0.00	0.00	0.00
e9) Activos Intangibles.	0.00	0.00	0.00	0.00	0.00	0.00
F. Inversión Pública.	0.00	0.00	0.00	0.00	0.00	0.00
f1) Obra Pública en Bienes de Dominio Público.	0.00	0.00	0.00	0.00	0.00	0.00
f2) Obra Pública en Bienes Propios.	0.00	0.00	0.00	0.00	0.00	0.00
f3) Proyectos Productivos y Acciones de Fomento	0.00	0.00	0.00	0.00	0.00	0.00
G. Inversiones Financieras y Otras Provisiones.	0.00	0.00	0.00	0.00	0.00	0.00
g1) Inversiones para el Fomento de Actividades Productivas	0.00	0.00	0.00	0.00	0.00	0.00
g2) Acciones y Participaciones de Capital	0.00	0.00	0.00	0.00	0.00	0.00
g3) Compra de Títulos y Valores	0.00	0.00	0.00	0.00	0.00	0.00
g4) Concesión de Préstamos.	0.00	0.00	0.00	0.00	0.00	0.00
g5) Inversiones en Fideicomisos, Mandatos y Otros Análogos.	0.00	0.00	0.00	0.00	0.00	0.00
g6) Fideicomiso de Desastres Naturales (Informativo)	0.00	0.00	0.00	0.00	0.00	0.00
g7) Otras Inversiones Financieras	0.00	0.00	0.00	0.00	0.00	0.00
g8) Provisiones para Contingencias y Otras Erogaciones Especiales.	0.00	0.00	0.00	0.00	0.00	0.00
H. Participaciones y Aportaciones.	0.00	0.00	0.00	0.00	0.00	0.00
h1) Participaciones.	0.00	0.00	0.00	0.00	0.00	0.00
h2) Aportaciones.	0.00	0.00	0.00	0.00	0.00	0.00
h3) Convenios.	0.00	0.00	0.00	0.00	0.00	0.00
I. Deuda Pública.	0.00	0.00	0.00	0.00	0.00	0.00
i1) Amortización de la Deuda Pública.	0.00	0.00	0.00	0.00	0.00	0.00
i2) Intereses de la Deuda Pública.	0.00	0.00	0.00	0.00	0.00	0.00
i3) Comisiones de la Deuda Pública.	0.00	0.00	0.00	0.00	0.00	0.00
i4) Gastos de la Deuda Pública.	0.00	0.00	0.00	0.00	0.00	0.00
i5) Costo por Coberturas.	0.00	0.00	0.00	0.00	0.00	0.00
i6) Apoyos Financieros.	0.00	0.00	0.00	0.00	0.00	0.00
i7) Adeudos de Ejercicios Fiscales Anteriores (ADEFAS).	0.00	0.00	0.00	0.00	0.00	0.00
III. Total de Egresos	178,129,590.94	1,907,489.70	180,037,080.64	36,428,759.61	33,630,509.21	143,608,321.03

C.P. Joel Pereira Hernández

Jefe de la Unidad de Apoyo Administrativo

NOMBRE DEL ENTE PÚBLICO : Secretaría de la Honestidad y Función Pública


Estado Analítico del Ejercicio del Presupuesto de Egresos Detallado – LDF 6b.

Clasificación Administrativa

Del 1 de Enero al 31 de marzo de 2023

(PESOS)

Concepto	Egresos					Subejercicio
	Aprobado	Ampliaciones / Reducciones	Modificado	Devengado	Pagado	
I. Gasto No Etiquetado	178,129,590.94	1,907,489.70	180,037,080.64	36,428,759.61	33,630,509.21	143,608,321.03
Secretaría de la Honestidad y Función Pública	178,129,590.94	1,907,489.70	180,037,080.64	36,428,759.61	33,630,509.21	143,608,321.03
II. Gasto Etiquetado	0.00	0.00	0.00	0.00	0.00	0.00
Secretaría de la Honestidad y Función Pública	0.00	0.00	0.00	0.00	0.00	0.00
III. Total de Egresos	178,129,590.94	1,907,489.70	180,037,080.64	36,428,759.61	33,630,509.21	143,608,321.03



C.P. Joel Pereira Hernández

Jefe de la Unidad de Apoyo Administrativo



NOMBRE DEL ENTE PÚBLICO : Secretaría de la Honestidad y Función Pública

Estado Analítico del Ejercicio del Presupuesto de Egresos Detallado – LDF 6c.

Clasificación Funcional (Finalidad y Función)

Del 1 de Enero al 31 de marzo de 2023

(PESOS)

Concepto	Egresos					Subejercicio
	Aprobado	Ampliaciones / Reducciones	Modificado	Devengado	Pagado	
I. Gasto No Etiquetado	178,129,590.94	1,907,489.70	180,037,080.64	36,428,759.61	33,630,509.21	143,608,321.03
A. Gobierno	178,129,590.94	1,907,489.70	180,037,080.64	36,428,759.61	33,630,509.21	143,608,321.03
a1) Legislación	0.00	0.00	0.00	0.00	0.00	0.00
a2) Justicia	0.00	0.00	0.00	0.00	0.00	0.00
a3) Coordinación de la Política de Gobierno	178,129,590.94	1,907,489.70	180,037,080.64	36,428,759.61	33,630,509.21	143,608,321.03
a4) Relaciones Exteriores	0.00	0.00	0.00	0.00	0.00	0.00
a5) Asuntos Financieros y Hacendarios	0.00	0.00	0.00	0.00	0.00	0.00
a6) Seguridad Nacional	0.00	0.00	0.00	0.00	0.00	0.00
a7) Asuntos de Orden Público y de Seguridad Interior	0.00	0.00	0.00	0.00	0.00	0.00
a8) Otros Servicios Generales	0.00	0.00	0.00	0.00	0.00	0.00
B. Desarrollo Social	0.00	0.00	0.00	0.00	0.00	0.00
b1) Protección Ambiental	0.00	0.00	0.00	0.00	0.00	0.00
b2) Vivienda y Servicios a la Comunidad	0.00	0.00	0.00	0.00	0.00	0.00
b3) Salud	0.00	0.00	0.00	0.00	0.00	0.00
b4) Recreación, Cultura y Otras Manifestaciones Sociales	0.00	0.00	0.00	0.00	0.00	0.00
b5) Educación	0.00	0.00	0.00	0.00	0.00	0.00
b6) Protección Social	0.00	0.00	0.00	0.00	0.00	0.00
b7) Otros Asuntos Sociales	0.00	0.00	0.00	0.00	0.00	0.00
C. Desarrollo Económico	0.00	0.00	0.00	0.00	0.00	0.00
c1) Asuntos Económicos, Comerciales y Laborales en General	0.00	0.00	0.00	0.00	0.00	0.00
c2) Agropecuaria, Silvicultura, Pesca y Caza	0.00	0.00	0.00	0.00	0.00	0.00
c3) Combustibles y Energía	0.00	0.00	0.00	0.00	0.00	0.00
c4) Minería, Manufacturas y Construcción	0.00	0.00	0.00	0.00	0.00	0.00
c5) Transporte	0.00	0.00	0.00	0.00	0.00	0.00
c6) Comunicaciones	0.00	0.00	0.00	0.00	0.00	0.00
c7) Turismo	0.00	0.00	0.00	0.00	0.00	0.00
c8) Ciencia, Tecnología e Innovación	0.00	0.00	0.00	0.00	0.00	0.00
c9) Otras Industrias y Otros Asuntos Económicos	0.00	0.00	0.00	0.00	0.00	0.00
D. Otras no Clasificadas en Funciones Anteriores	0.00	0.00	0.00	0.00	0.00	0.00
d1) Transac. de la Deuda Pública/Costo Financiero de la Deuda	0.00	0.00	0.00	0.00	0.00	0.00
d2) Transf., Part. y Aport. entre Diferentes Niv. y Ord. de Gob.	0.00	0.00	0.00	0.00	0.00	0.00
d3) Saneamiento del Sistema Financiero	0.00	0.00	0.00	0.00	0.00	0.00
d4) Adeudos de Ejercicios Fiscales Anteriores	0.00	0.00	0.00	0.00	0.00	0.00
II. Gasto Etiquetado	0.00	0.00	0.00	0.00	0.00	0.00
A. Gobierno	0.00	0.00	0.00	0.00	0.00	0.00
a1) Legislación	0.00	0.00	0.00	0.00	0.00	0.00
a2) Justicia	0.00	0.00	0.00	0.00	0.00	0.00
a3) Coordinación de la Política de Gobierno	0.00	0.00	0.00	0.00	0.00	0.00
a4) Relaciones Exteriores	0.00	0.00	0.00	0.00	0.00	0.00
a5) Asuntos Financieros y Hacendarios	0.00	0.00	0.00	0.00	0.00	0.00
a6) Seguridad Nacional	0.00	0.00	0.00	0.00	0.00	0.00
a7) Asuntos de Orden Público y de Seguridad Interior	0.00	0.00	0.00	0.00	0.00	0.00
a8) Otros Servicios Generales	0.00	0.00	0.00	0.00	0.00	0.00
B. Desarrollo Social	0.00	0.00	0.00	0.00	0.00	0.00
b1) Protección Ambiental	0.00	0.00	0.00	0.00	0.00	0.00
b2) Vivienda y Servicios a la Comunidad	0.00	0.00	0.00	0.00	0.00	0.00
b3) Salud	0.00	0.00	0.00	0.00	0.00	0.00
b4) Recreación, Cultura y Otras Manifestaciones Sociales	0.00	0.00	0.00	0.00	0.00	0.00
b5) Educación	0.00	0.00	0.00	0.00	0.00	0.00
b6) Protección Social	0.00	0.00	0.00	0.00	0.00	0.00
b7) Otros Asuntos Sociales	0.00	0.00	0.00	0.00	0.00	0.00
C. Desarrollo Económico	0.00	0.00	0.00	0.00	0.00	0.00
c1) Asuntos Económicos, Comerciales y Laborales en General	0.00	0.00	0.00	0.00	0.00	0.00
c2) Agropecuaria, Silvicultura, Pesca y Caza	0.00	0.00	0.00	0.00	0.00	0.00
c3) Combustibles y Energía	0.00	0.00	0.00	0.00	0.00	0.00
c4) Minería, Manufacturas y Construcción	0.00	0.00	0.00	0.00	0.00	0.00
c5) Transporte	0.00	0.00	0.00	0.00	0.00	0.00
c6) Comunicaciones	0.00	0.00	0.00	0.00	0.00	0.00
c7) Turismo	0.00	0.00	0.00	0.00	0.00	0.00
c8) Ciencia, Tecnología e Innovación	0.00	0.00	0.00	0.00	0.00	0.00
c9) Otras Industrias y Otros Asuntos Económicos	0.00	0.00	0.00	0.00	0.00	0.00
J. Otras no Clasificadas en Funciones Anteriores	0.00	0.00	0.00	0.00	0.00	0.00
d1) Transac. de la Deuda Pública/Costo Financiero de la Deuda	0.00	0.00	0.00	0.00	0.00	0.00
d2) Transf., Part. y Aport. entre Diferentes Niv. y Ord. de Gob.	0.00	0.00	0.00	0.00	0.00	0.00
d3) Saneamiento del Sistema Financiero	0.00	0.00	0.00	0.00	0.00	0.00
d4) Adeudos de Ejercicios Fiscales Anteriores	0.00	0.00	0.00	0.00	0.00	0.00
III. Total de Egresos	178,129,590.94	1,907,489.70	180,037,080.64	36,428,759.61	33,630,509.21	143,608,321.03

C.P. Joel Pereira Hernández
Jefe de la Unidad de Apoyo Administrativo

NOMBRE DEL ENTE PÚBLICO : Secretaría de la Honestidad y Función Pública

Estado Analítico del Ejercicio del Presupuesto de Egresos Detallado – LDF 6d.

Clasificación de Servicios Personales por Categoría

Del 1 de Enero al 31 de marzo de 2023

(PESOS)

Concepto	Egresos					Subejercicio
	Aprobado	Ampliaciones / Reducciones	Modificado	Devengado	Pagado	
I. Gasto No Etiquetado	155,910,611.04	1,195,152.05	157,105,763.09	32,597,370.55	30,111,363.43	124,508,392.54
A. Personal Administrativo y de Servicio Público	155,910,611.04	1,195,152.05	157,105,763.09	32,597,370.55	30,111,363.43	124,508,392.54
B. Magisterio	0.00	0.00	0.00	0.00	0.00	0.00
C. Servicios de Salud	0.00	0.00	0.00	0.00	0.00	0.00
c1) Personal Administrativo	0.00	0.00	0.00	0.00	0.00	0.00
c2) Personal Médico, Paramédico y Afín	0.00	0.00	0.00	0.00	0.00	0.00
D. Seguridad Pública	0.00	0.00	0.00	0.00	0.00	0.00
E. Gastos Asociados a la Implementación de Nuevas Leyes Federales o Reformas a las mismas	0.00	0.00	0.00	0.00	0.00	0.00
e1) Nombre del Programa o Ley 1	0.00	0.00	0.00	0.00	0.00	0.00
F. Sentencias Laborales Definitivas	0.00	0.00	0.00	0.00	0.00	0.00
II. Gasto Etiquetado	0.00	0.00	0.00	0.00	0.00	0.00
A. Personal Administrativo y de Servicio Público	0.00	0.00	0.00	0.00	0.00	0.00
B. Magisterio	0.00	0.00	0.00	0.00	0.00	0.00
C. Servicios de Salud	0.00	0.00	0.00	0.00	0.00	0.00
c1) Personal Administrativo	0.00	0.00	0.00	0.00	0.00	0.00
c2) Personal Médico, Paramédico y Afín	0.00	0.00	0.00	0.00	0.00	0.00
D. Seguridad Pública	0.00	0.00	0.00	0.00	0.00	0.00
E. Gastos Asociados a la Implementación de Nuevas Leyes Federales o Reformas a las mismas	0.00	0.00	0.00	0.00	0.00	0.00
e1) Nombre del Programa o Ley 1	0.00	0.00	0.00	0.00	0.00	0.00
F. Sentencias Laborales Definitivas	0.00	0.00	0.00	0.00	0.00	0.00
III. Total del Gasto en Servicios Personales	155,910,611.04	1,195,152.05	157,105,763.09	32,597,370.55	30,111,363.43	124,508,392.54

C.P. Joel Pereira Hernández
Jefe de la Unidad de Apoyo Administrativo

GOBIERNO CONSTITUCIONAL DEL ESTADO DE CHIAPAS
APLICACIÓN DEL PRESUPUESTO TOTAL POR RUBROS
 DEL 1 DE ENERO AL 31 DE MARZO DE 2023

2111 203 0 SECRETARÍA DE LA HONESTIDAD Y FUNCIÓN PÚBLICA

CONCEPTO	PRESUPUESTO DE EGRESOS					
	APROBADO ANUAL	MODIFICADO	COMPROMETIDO	DEVENGADO	EJERCIDO	PAGADO
RECURSOS PRESUPUESTARIOS	178,129,590.94	180,037,080.64	41,557,491.90	36,428,759.61	33,630,509.21	33,630,509.21
1000 Servicios Personales	143,813,016.46	144,130,030.00	30,506,213.37	30,506,213.37	28,035,494.36	28,035,494.36
2000 Materiales y Suministros	3,708,801.57	3,708,801.57	857,960.33	672,586.10	500,397.71	500,397.71
3000 Servicios Generales	17,294,727.63	17,985,744.62	4,359,019.03	3,192,074.87	3,036,731.87	3,036,731.87
4000 Transferencias, Asignaciones, Subsidios y Otras Ayudas	13,313,045.28	14,212,504.45	5,834,299.17	2,057,885.27	2,057,885.27	2,057,885.27
5000 Bienes Muebles, Inmuebles e Intangibles						
6000 Inversión Pública						
7000 Inversiones Financieras y Otras Provisiones						
8000 Participaciones y Aportaciones						
9000 Deuda Pública						
RECURSOS PROPIOS						
1000 Servicios Personales						
2000 Materiales y Suministros						
3000 Servicios Generales						
4000 Transferencias, Asignaciones, Subsidios y Otras Ayudas						
RECURSOS AJENOS						
1000 Servicios Personales						
2000 Materiales y Suministros						
3000 Servicios Generales						
4000 Transferencias, Asignaciones, Subsidios y Otras Ayudas						
RECURSOS FEDERALES NO PRESUPUESTARIOS						
1000 Servicios Personales						
2000 Materiales y Suministros						
3000 Servicios Generales						
4000 Transferencias, Asignaciones, Subsidios y Otras Ayudas						
TOTAL	178,129,590.94	180,037,080.64	41,557,491.90	36,428,759.61	33,630,509.21	33,630,509.21

JEFE DEL ÁREA DE RECURSOS FINANCIEROS Y CONTABILIDAD


 C.P. Rosalvo Hernández Jiménez

JEFE DE LA UNIDAD DE APOYO ADMINISTRATIVO


 Mtro. Joel Pereira Hernández



JUSTIFICACIÓN DE LA APLICACIÓN DEL PRESUPUESTO TOTAL POR RUBROS

2111 203 0 SECRETARÍA DE LA HONESTIDAD Y FUNCIÓN PÚBLICA

DEL 1 DE ENERO AL 31 DE MARZO DE 2023

La diferencia de **\$ 2,798,250.40** que presenta el Presupuesto Pagado en relación al Presupuesto del Devengado, se debe principalmente a los pagos pendiente por la tesorería de la Secretaría de Hacienda, mismos que se integran de la siguiente manera: 1000 Servicios Personales por un monto de **\$ 2,470,719.01** (aportaciones al IMSS e ISSTECH), 2000 Materiales y Suministros **\$ 172,188.39** (materiales y útiles de oficina, productos alimenticios para personas y combustible) y 3000 Servicios Generales **\$ 155,343.00** (servicio de internet, mantenimiento de vehículo, servicio de limpieza e Impuestos Sobre Nomina).

JEFE DEL ÁREA DE RECURSOS FINANCIEROS Y CONTABILIDAD

C.P. Rosario Hernández Jiménez

JEFE DE LA UNIDAD DE APOYO ADMINISTRATIVO


Mtro. Joel Pereira Hernández

GOBIERNO CONSTITUCIONAL DEL ESTADO DE CHIAPAS
PRESUPUESTO DE EGRESOS POR TIPO DE RECURSO, FUENTE DE FINANCIAMIENTO Y RAMO
 DEL 1 DE ENERO AL 31 DE MARZO DE 2023

2111 203 0 SECRETARÍA DE LA HONESTIDAD Y FUNCIÓN PÚBLICA


TIPO DE RECURSO / FUENTE DE FINANCIAMIENTO / RAMO	PRESUPUESTO DE EGRESOS							
	APROBADO	AMPLIACION / REDUCCIÓN	MODIFICADO	MINISTRADO	COMPROMETIDO	DEVENGADO	EJERCIDO	PAGADO
TOTAL	178,129,590.94	1,907,489.70	180,037,080.64	41,557,491.90	41,557,491.90	36,428,759.61	33,630,509.21	33,630,509.21
1 RECURSO NO ETIQUETADO	178,129,590.94	1,907,489.70	180,037,080.64	41,557,491.90	41,557,491.90	36,428,759.61	33,630,509.21	33,630,509.21
1.5 Recursos Federales	178,129,590.94	1,907,489.70	180,037,080.64	41,557,491.90	41,557,491.90	36,428,759.61	33,630,509.21	33,630,509.21
Ramo 28 Participaciones a Entidades Federativas y Municipios	178,129,590.94	1,907,489.70	180,037,080.64	41,557,491.90	41,557,491.90	36,428,759.61	33,630,509.21	33,630,509.21
2 RECURSO ETIQUETADO								
2.5 Recursos Federales								

JEFE DEL ÁREA DE RECURSOS FINANCIEROS



C.P. ROSARIO HERNANDEZ JIMENEZ

JEFE DE LA UNIDAD DE APOYO ADMINISTRATIVO



MTRÓ. JOEL PEREIRA HERNANDEZ

GOBIERNO CONSTITUCIONAL DEL ESTADO DE CHIAPAS
APLICACIÓN DEL PRESUPUESTO DEVENGADO POR TIPO DE RECURSO, RAMO FONDO Y CAPÍTULO DE GASTO
 DEL 1 DE ENERO AL 31 DE MARZO DE 2023

2111 203 0 SECRETARÍA DE LA HONESTIDAD Y FUNCIÓN PÚBLICA


TIPO DE RECURSO/RAMO	PRESUPUESTO DEVENGADO/CAPÍTULO DE GASTO									TOTAL
	1000	2000	3000	4000	5000	6000	7000	8000	9000	
TOTAL	30,506,213.37	672,586.10	3,192,074.87	2,057,885.27						36,428,759.61
1 RECURSO NO ETIQUETADO	30,506,213.37	672,586.10	3,192,074.87	2,057,885.27						36,428,759.61
Ramo 28 Participaciones a Entidades Federativas y Municipios	30,506,213.37	672,586.10	3,192,074.87	2,057,885.27						36,428,759.61
2 RECURSO ETIQUETADO										

JEFE DEL ÁREA DE RECURSOS FINANCIEROS



C.P. ROSARIO HERNANDEZ JIMENEZ

JEFE DE LA UNIDAD DE APOYO ADMINISTRATIVO



MTRO. JOEL PEREIRA HERNANDEZ

GOBIERNO CONSTITUCIONAL DEL ESTADO DE CHIAPAS
APLICACIÓN DEL PRESUPUESTO DEVENGADO POR TIPO DE RECURSO, RAMO Y SUBFUENTE DE FINANCIAMIENTO
 DEL 1 DE ENERO AL 31 DE MARZO DE 2023

2111 203 0 SECRETARÍA DE LA HONESTIDAD Y FUNCIÓN PÚBLICA


TIPO DE RECURSO/RAMO	PRESUPUESTO DEVENGADO/SUBFUENTE DE FINANCIAMIENTO								TOTAL
	RECURSO DE AÑOS ANTERIORES				RECURSOS DEL AÑO EN CURSO				
	A	B	C	D	E	F	H	S	
	Gastos Comprometidos y/o Devengados por Registrar	Economías de Ejercicios Anteriores	Recursos en Proceso de Ejecución	Productos Financieros de Ejercicios Anteriores	Productos Financieros del Año en Curso	Recursos por Ingresos Excedentes	Recursos por Reducciones en Otras Previsiones	Recursos del Ejercicio	
TOTAL	28,764.38	868,303.99				0.00	0.00	35,531,691.24	36,428,759.61
1 RECURSO NO ETIQUETADO									
Ramo 28 Participaciones a Entidades Federativas y Municipios	28,764.38	868,303.99				0.00	0.00	35,531,691.24	36,428,759.61
	28,764.38	868,303.99						35,531,691.24	36,428,759.61
2 RECURSO ETIQUETADO									

JEFE DEL ÁREA DE RECURSOS FINANCIEROS



C.P. ROSARIO HERNÁNDEZ JIMÉNEZ

JEFE DE LA UNIDAD DE APOYO ADMINISTRATIVO



MTR. JOEL PEREIRA HERNÁNDEZ

GOBIERNO CONSTITUCIONAL DEL ESTADO DE CHIAPAS
 PRINCIPALES ADECUACIONES AL PRESUPUESTO DE EGRESOS
 DEL 1 DE ENERO AL 31 DE MARZO DE 2023

2111 203 0 SECRETARÍA DE LA HONESTIDAD Y FUNCIÓN PÚBLICA

PRESUPUESTO DE EGRESOS

VARIACIÓN EN RELACIÓN AL:

APROBADO ANUAL	AMPLIACIONES / REDUCCIONES	MODIFICADO	DEVENGADO	APROBADO ANUAL	%	SUB EJERCICIO
1	2	3	4	5 = 4-1	%	6 = 3-4
178,129,590.94	1,907,489.70	180,037,080.64	36,428,759.61	-141,700,831.33	-79.5	143,608,321.03

Razón de la Variación del Presupuesto Devengado en Relación al Aprobado Anual

La variación (\$141,700,831.33) que presenta este organismo publico se debe principalmente al preupuesto por ejercer durante el presente ejercicio 2022, destiandos a Servicios Personales, compra de Materiales y Utiles de Oficina, Servicios Generales y Otros Subsidios.


Integración de la Modificación al Presupuesto de Egresos (Ampliaciones/Reducciones)

Ampliacion Liquida:	\$	25,883.87	complemento para el pago de aguinaldo a los trabajadores de confianza.
Ampliacion Liquida:	\$	404,125.65	para el pago del servicio de vigilancia y servicio de lavandería y limpieza que ocupa esta Secretaria.
Ampliacion Liquida:	\$	876,025.90	Para el pago de Honorarios contratados con recursos 5 al millar
Ampliacion Liquida:	\$	5,000.00	para el pago de servicios contratados de Dictaminación.
Ampliacion Liquida:	\$	308,212.00	Se utilizara para cubrir los gasto operativos de eventos oficiales que llevara acabo esta Secretaria tal como: Dia Internacional de la Mujer, entrega de certificados al personal de esta dependencia por el Gobernador del Estado y el Secretario de Hacienda.
Ampliacion Liquida:	\$	868,303.99	Para el pago de Laudos, cuotas y aportaciones ISSTECH.
Ampliacion Liquida:	\$	28,764.38	Para el pago de aportaciones al IMSS y aportaciones INFONAVIT.
Reduccion Liquida	-\$	5,000.00	Reduccion liquida de recurso que se utilizo para realizar traspaso compensado
Reduccion Liquida	-\$	603,826.09	Por la cancelacion de plazas de confianza
Total Modificación:		1,907,489.70	

JEFE DEL AREA DE RECURSOS FINANCIEROS


 C.P. ROSARIO HERNANDEZ JIMENEZ

JEFE DE LA UNIDAD DE APOYO ADMINISTRATIVO


 MTR. JOEL PEREIRA HERNANDEZ

**GOBIERNO CONSTITUCIONAL DEL ESTADO DE CHIAPAS
COMPARATIVO DEL PRESUPUESTO DEVENGADO POR OBJETO DEL GASTO
DEL 1 DE ENERO AL 31 DE MARZO DEL 2023**

2111 203 0 SECRETARÍA DE LA HONESTIDAD Y FUNCIÓN PÚBLICA


OBJETO DEL GASTO		PRESUPUESTO DEVENGADO		INCREMENTO O DECREMENTO	ANÁLISIS DEL INCREMENTO Y/O DECREMENTO POR CAPITULO DEL GASTO
		EJERCICIO			
		2022	2023		
	TOTAL	33,539,584.78	36,428,759.61	2,889,174.83	
1000	Servicios Personales	26,485,076.23	30,506,213.37	4,021,137.14	El incremento se debe principalmente a los recursos autorizados para pagos de sueldos al personal de confianza y sindicalizado, así como pago de estímulos a Servidores Públicos.
2000	Materiales y Suministros	568,478.28	672,586.10	104,107.82	El incremento se debe principalmente a la compra de material de oficina para el desarrollo eficaz de las actividades del personal, artículos de limpieza, refacciones para los vehículos oficiales y alimentación de personas por las cargas de trabajo debido a las auditorías estatal y federal.
3000	Servicios Generales	3,142,676.93	3,192,074.87	49,397.94	El incremento se debe principalmente al aumento del costo de los servicios básicos (agua, luz, internet, servicio de vigilancia y limpieza, arrendamiento), así como el mantenimiento de los vehículos oficiales.
4000	Transferencias, Asignaciones, Subsidios y Otras	3,343,353.34	2,057,885.27	-1,285,468.07	El decremento se debe principalmente que en el ejercicio actual se contrato menos personal dentro del proyecto 5 al millar para supervisión de obras y auditorías programadas.
5000	Bienes Muebles, Inmuebles e Intangibles				
9000	Deuda Pública (ADEFAS)				

JEFE DEL ÁREA DE RECURSOS FINANCIEROS



C.P. ROSARIO HERNANDEZ JIMENEZ

JEFE DE LA UNIDAD DE APOYO ADMINISTRATIVO



MTRO. JOEL PEREIRA HERNANDEZ

GOBIERNO CONSTITUCIONAL DEL ESTADO DE CHIAPAS

ANÁLISIS DEL CAPITULO 4000 TRANSFERENCIAS, ASIGNACIONES, SUBSIDIOS Y OTRAS AYUDAS

DEL 1 DE ENERO AL 31 DE MARZO DE 2023

2111 203 0 SECRETARÍA DE LA HONESTIDAD Y FUNCIÓN PÚBLICA

TIPO DE RECURSO/CONCEPTO DEL GASTO/PARTIDA ESPECÍFICA DEL GASTO	PRESUPUESTO DE EGRESOS			REFERENCIA	BENEFICIARIO	DESTINO DEL GASTO
	APROBADO ANUAL	MODIFICADO	DEVENGADO			
TOTAL	13,313,045.28	14,212,504.45	2,057,885.27			
GASTO NO ETIQUETADO	13,313,045.28	14,212,504.45	2,057,885.27			
4300 Subsidios y Subvenciones	13,313,045.28	14,212,504.45	2,057,885.27			
43906 Subsidios para Servicios Personales	9,210,378.71	10,086,404.61	1,680,000.00	Presupuesto aprobado y Ampliacion Liquida	Personal contratado para verificacion y fiscalizacion de obra	Pago de Honorarios al personal contratado con recurso 5 al millar. Pagos de gastos como: Material de oficina, mantenimiento de vehiculo, arrendamiento de bienes inmuebles, seguro de bienes patrimoniales y pago de refrendo de los vehiculos oficial, Etc.
43907 Subsidios para Gastos de Operación	1,461,135.58	1,461,135.58	354,452.00	Presupuesto aprobado	Areas fiscalizadoras de obra publica de esta Secretaria	
43908 Subsidios para Adquisicion de Bienes Muebles, Inmuebles e Intangibles	2,641,530.99	2,641,530.99		Presupuesto aprobado		
43909 Subsidios por Otras Medidas Económicas		23,433.27	23,433.27	Ampliacion Liquida	Personal de base	Para pago del bono de productividad al personal de base.
4400 Ayudas Sociales						
44103 Premios						
GASTO ETIQUETADO						
4300 Subsidios y Subvenciones						
<p>NOTA: La diferencia de \$ 12,154,619.18; que existe entre el presupuesto modificado y devengado corresponden a recursos No Liberados por \$ 8,378,205.28, así como recursos Comprometidos pendientes por Devengar por la cantidad de \$ 3,776,413.9.</p>						

JEFE DEL ÁREA DE RECURSOS FINANCIEROS

C.P. ROSARIO HERNANDEZ JIMENEZ

JEFE DE LA UNIDAD DE APOYO ADMINISTRATIVO

MTR. JOEL PEREIRA HERNANDEZ



GOBIERNO CONSTITUCIONAL DEL ESTADO DE CHIAPAS
INTEGRACIÓN DE LOS RECURSOS FEDERALES 5 AL MILLAR POR PROGRAMAS Y CAPÍTULO DE GASTO
DEL 1 DE ENERO AL 31 DE MARZO DEL 2023

2111 203 0 SECRETARÍA DE LA HONESTIDAD Y FUNCIÓN PÚBLICA

PROGRAMA FEDERAL - PROYECTO ESTRATÉGICO	FF	PRESUPUESTO DE EGRESOS			TOTAL
		APROBADO	MODIFICADO	DEVENGADO	
				4000	
TOTAL 5 AL MILLAR		13,313,045.28	14,189,071.18	2,034,452.00	2,034,452.00
Programa de impulso a la transparencia y rendición de cuentas , a través de la participación ciudadana y la modernización administrativa y tecnológica.		13,313,045.28	14,189,071.18	2,034,452.00	2,034,452.00
Transparentar el ejercicio de los Recursos Federales 5 al millar	1.5 Ramo 28	13,313,045.28	14,189,071.18	2,034,452.00	2,034,452.00

JEFE DEL ÁREA DE RECURSOS FINANCIEROS Y CONTABILIDAD

C.P. ROSARIO HERNANDEZ JIMENEZ

JEFE DE LA UNIDAD DE APOYO ADMINISTRATIVO

MTRO. JOEL PEREIRA HERNANDEZ



ESTADO DEL EJERCICIO DEL PRESUPUESTO
CIERRE A MARZO DE 2023
 Secretaría de la Honestidad y Función Pública

(Pesos)

Fecha de Impresión: 17/04/2023 11:02:49 a.m

CAPÍTULOS / CONCEPTOS	PRESUPUESTO AUTORIZADO				COMPROMETIDO	DEVENGADO	EJERCIDO	PAGADO	Variación Nominal	
	PRESUPUESTO DE EGRESOS APROBADO	AMPLIACIONES	REDUCCIONES	MODIFICADO					Modificado Comprometido	Modificado Devengado
TOTAL	34,177,025.68	7,499,121.46	118,655.24	41,557,491.90	41,557,491.90	36,428,759.61	33,630,509.21	33,630,509.21	0.00	5,128,732.29
Servicios Personales.	29,460,652.49	1,157,219.43	111,658.55	30,506,213.37	30,506,213.37	30,506,213.37	28,035,494.36	28,035,494.36	0.00	0.00
Remuneraciones al Personal de Carácter Permanente.	15,658,915.47	0.00	61,944.99	15,596,970.48	15,596,970.48	15,596,970.48	15,192,310.99	15,192,310.99	0.00	0.00
Remuneraciones al Personal de Carácter Transitorio.	0.00	183,727.98	0.00	183,727.98	183,727.98	183,727.98	168,417.30	168,417.30	0.00	0.00
Remuneraciones Adicionales y Especiales.	9,100,703.70	61,242.66	25,855.67	9,136,090.69	9,136,090.69	9,136,090.69	8,558,763.60	8,558,763.60	0.00	0.00
Seguridad Social.	1,527,929.69	912,248.79	4,862.80	2,435,315.68	2,435,315.68	2,435,315.68	1,062,344.31	1,062,344.31	0.00	0.00
Otras Prestaciones Sociales y Económicas.	3,008,496.00	0.00	18,995.09	2,989,500.91	2,989,500.91	2,989,500.91	2,900,384.00	2,900,384.00	0.00	0.00
Pago de Estímulos a Servidores Públicos.	164,607.63	0.00	0.00	164,607.63	164,607.63	164,607.63	153,274.16	153,274.16	0.00	0.00
Materiales y Suministros.	857,960.33	0.00	0.00	857,960.33	857,960.33	672,586.10	500,397.71	500,397.71	0.00	185,374.23
Materiales de Administración, Emisión de Documentos y Artículos Oficiales.	212,287.51	0.00	0.00	212,287.51	212,287.51	194,134.33	182,525.93	182,525.93	0.00	18,153.18
Alimentos y Utensilios.	129,582.84	0.00	0.00	129,582.84	129,582.84	93,924.84	58,603.03	58,603.03	0.00	35,658.00
Materiales y Artículos de Construcción y de Reparación.	67,199.54	0.00	0.00	67,199.54	67,199.54	58,092.83	38,760.15	38,760.15	0.00	9,106.71
Productos Químicos, Farmacéuticos y de Laboratorio.	18,750.00	0.00	0.00	18,750.00	18,750.00	18,749.90	18,749.90	18,749.90	0.00	0.10
Combustibles, Lubricantes y Aditivos.	224,135.28	0.00	0.00	224,135.28	224,135.28	187,556.80	174,559.00	174,559.00	0.00	36,578.48
Herramientas, Refacciones y Accesorios Menores.	206,005.16	0.00	0.00	206,005.16	206,005.16	120,127.40	27,199.70	27,199.70	0.00	85,877.76
Servicios Generales.	3,858,412.86	507,602.86	6,996.69	4,359,019.03	4,359,019.03	3,192,074.87	3,036,731.87	3,036,731.87	0.00	1,166,944.16
Servicios Básicos.	513,783.69	0.00	5,000.00	508,783.69	508,783.69	231,379.44	212,629.29	212,629.29	0.00	277,404.25
Servicios de Arrendamiento.	2,094,277.35	0.00	0.00	2,094,277.35	2,094,277.35	1,920,095.21	1,909,714.57	1,909,714.57	0.00	174,182.14
Servicios Profesionales, Científicos, Técnicos y Otros Servicios.	152,862.00	375,138.60	0.00	528,000.60	528,000.60	69,020.00	67,758.60	67,758.60	0.00	458,980.60
Servicios Financieros, Bancarios y Comerciales.	8,750.01	6,100.00	0.00	14,850.01	14,850.01	6,069.12	6,069.12	6,069.12	0.00	8,780.89
Servicios de Instalación, Reparación, Mantenimiento y Conservación.	268,669.53	0.00	0.00	268,669.53	268,669.53	248,292.20	143,534.36	143,534.36	0.00	20,377.33
Servicios de Traslado y Viáticos.	336,481.26	0.00	0.00	336,481.26	336,481.26	271,100.31	266,373.45	266,373.45	0.00	65,380.95
Servicios Oficiales.	63,652.68	122,902.00	0.00	186,554.68	186,554.68	53,652.68	53,652.68	53,652.68	0.00	132,902.00
Otros Servicios Generales.	419,936.34	3,462.26	1,996.69	421,401.91	421,401.91	392,465.91	376,999.80	376,999.80	0.00	28,936.00
Transferencias, Asignaciones, Subsidios y Otras Ayudas.	0.00	5,834,299.17	0.00	5,834,299.17	5,834,299.17	2,057,885.27	2,057,885.27	2,057,885.27	0.00	3,776,413.90
Subsidios y Subvenciones.	0.00	5,834,299.17	0.00	5,834,299.17	5,834,299.17	2,057,885.27	2,057,885.27	2,057,885.27	0.00	3,776,413.90



ESTADO DEL EJERCICIO DEL PRESUPUESTO
CIERRE A MARZO DE 2023
Secretaría de la Honestidad y Función Pública

(Pesos)

CAPÍTULOS / CONCEPTOS	PRESUPUESTO AUTORIZADO				COMPROMETIDO	DEVENGADO	EJERCIDO	PAGADO	Variación Nominal	
	PRESUPUESTO DE EGRESOS APROBADO	AMPLIACIONES	REDUCCIONES	MODIFICADO					Modificado Comprometido	Modificado Devengado

Mtra. Liliana Angell González
Secretaria de la Honestidad y la Función Pública

GOBIERNO CONSTITUCIONAL DEL ESTADO DE CHIAPAS

SECRETARÍA DE HACIENDA

Análisis de Partidas por Clasificación Administrativa

SISTEMA PRESUPUESTARIO 2023

(PESOS)

CIERRE DE MARZO

EP-01

Página 1 de 25

2.1.1.1.1.203 Secretaría de la Honestidad y Función Pública

viernes, 31 de marzo de 2023

UR	URO	FI	F	SSF	PP	OA	AI	PT	MPIO	GA	COGC	GASTO	GTO	AG	TG	TR	FF	SFTE	RM	PF	RI	CP	DM	DESCRIPCIÓN	Presupuesto Aprobado	Modificación Neta	Presupuesto Modificado	Presupuesto Liberado	Presupuesto por Liberar	Presupuesto Ministrado	Presupuesto Comprometido	Presupuesto Devengado	Presupuesto Ejercido	Presupuesto Pagado	Subejercicio																						
Gran Total																							178,129,990.94	1,907,489.70	180,037,080.64	171,529,613.98	8,507,466.66	41,557,491.90	41,557,491.90	36,428,759.61	33,630,509.21	33,630,509.21	143,608,321.03																								
Total																							178,129,990.94	1,907,489.70	180,037,080.64	171,529,613.98	8,507,466.66	41,557,491.90	41,557,491.90	36,428,759.61	33,630,509.21	33,630,509.21	143,608,321.03																								
01	001	1	3	4	1	B	047	01	T03	A001														Promover y difundir el combate a la corrupción en la administración pública estatal e impulsar la participación ciudadana.	1,379,887.75	0.00	1,379,887.75	1,372,387.77	7,499.98	352,486.91	352,486.91	251,008.69	239,337.98	239,337.98	1,128,879.06																						
01	001	1	3	4	1	B	047	01	T03	A001	000	A	00	2000										Materiales y Suministros.	224,167.05	0.00	224,167.05	224,167.05	0.00	53,235.40	53,235.40	37,740.35	34,239.12	34,239.12	166,426.70																						
01	001	1	3	4	1	B	047	01	T03	A001	000	A	00	21101	00	23	1	1	5	5	28	CD010	811	2023	1	Materiales y Útiles de Oficina.	27,916.93	0.00	27,916.93	27,916.93	0.00	4,652.84	4,652.84	4,652.84	4,652.84	4,652.84	23,264.09																				
01	001	1	3	4	1	B	047	01	T03	A001	000	A	00	21202	00	23	1	1	5	5	28	CD010	811	2023	1	Materiales Fotográficos.	1,766.20	0.00	1,766.20	1,766.20	0.00	441.57	441.57	441.57	0.00	0.00	1,324.63																				
01	001	1	3	4	1	B	047	01	T03	A001	000	A	00	21601	00	23	1	1	5	5	28	CD010	811	2023	1	Materiales de Limpieza.	5,760.99	0.00	5,760.99	5,760.99	0.00	960.17	960.17	960.17	960.17	960.17	4,800.82																				
01	001	1	3	4	1	B	047	01	T03	A001	000	A	00	22111	00	23	1	1	5	5	28	CD010	811	2023	1	Productos Alimenticios para Personas.	17,666.86	0.00	17,666.86	17,666.86	0.00	4,416.72	4,416.72	2,944.48	2,652.88	2,652.88	14,722.38																				
01	001	1	3	4	1	B	047	01	T03	A001	000	A	00	22301	00	23	1	1	5	5	28	CD010	811	2023	1	Utensilios para el Servicio de Alimentación.	47,160.32	0.00	47,160.32	47,160.32	0.00	11,790.09	11,790.09	3,930.03	3,930.03	3,930.03	43,230.29																				
01	001	1	3	4	1	B	047	01	T03	A001	000	A	00	24601	00	23	1	1	5	5	28	CD010	811	2023	1	Materiales Eléctricos y Electrónicos.	28,800.00	0.00	28,800.00	28,800.00	0.00	7,200.00	7,200.00	4,800.00	4,800.00	4,800.00	24,000.00																				
01	001	1	3	4	1	B	047	01	T03	A001	000	A	00	24801	00	23	1	1	5	5	28	CD010	811	2023	1	Materiales Complementarios.	24,959.61	0.00	24,959.61	24,959.61	0.00	6,239.91	6,239.91	6,239.91	6,239.91	6,239.91	18,719.70																				
01	001	1	3	4	1	B	047	01	T03	A001	000	A	00	26111	00	23	1	1	5	5	28	CD010	811	2023	1	Combustibles.	31,169.59	0.00	31,169.59	31,169.59	0.00	7,792.41	7,792.41	7,792.41	7,792.41	7,792.41	23,377.18																				
01	001	1	3	4	1	B	047	01	T03	A001	000	A	00	26112	00	23	1	1	5	5	28	CD010	811	2023	1	Lubricantes y Aditivos.	6,186.16	0.00	6,186.16	6,186.16	0.00	1,546.56	1,546.56	515.52	0.00	0.00	5,670.64																				
01	001	1	3	4	1	B	047	01	T03	A001	000	A	00	29401	00	23	1	1	5	5	28	CD010	811	2023	1	Refacciones y Accesorios para Equipo de Computo y Telecomunicaciones.	5,750.00	0.00	5,750.00	5,750.00	0.00	1,437.51	1,437.51	958.34	958.34	958.34	4,791.66																				
01	001	1	3	4	1	B	047	01	T03	A001	000	A	00	29601	00	23	1	1	5	5	28	CD080	818	2023	1	Refacciones y Accesorios Menores de Equipo de Transporte.	27,030.39	0.00	27,030.39	27,030.39	0.00	6,737.62	6,737.62	4,505.08	2,252.54	2,252.54	22,525.31																				
01	001	1	3	4	1	B	047	01	T03	A001	000	A	00	3000											Servicios Generales.	289,907.93	0.00	289,907.93	282,407.95	7,499.98	120,302.11	120,302.11	34,318.94	29,002.40	29,002.40	255,588.99																					
01	001	1	3	4	1	B	047	01	T03	A001	000	A	00	31501	00	23	1	1	5	5	28	CD010	811	2023	1	Servicio de Telefonía Celular.	6,988.00	0.00	6,988.00	6,988.00	0.00	1,747.02	1,747.02	1,647.00	1,098.00	1,098.00	5,341.00																				
01	001	1	3	4	1	B	047	01	T03	A001	000	A	00	31801	00	23	1	1	5	5	28	CD070	817	2023	1	Servicio Postal.	2,083.18	0.00	2,083.18	2,083.18	0.00	520.86	520.86	520.86	520.86	520.86	1,562.32																				
01	001	1	3	4	1	B	047	01	T03	A001	000	A	00	33603	00	23	1	1	5	5	28	CD070	817	2023	1	Impresiones Oficiales.	76,000.00	0.00	76,000.00	76,000.00	0.00	76,000.00	76,000.00	0.00	0.00	0.00	76,000.00																				
01	001	1	3	4	1	B	047	01	T03	A001	000	A	00	35106	00	23	1	1	5	5	28	CD010	811	2023	1	Conservación y Mantenimiento Menor de Inmuebles.	29,200.00	0.00	29,200.00	29,200.00	0.00	0.00	0.00	0.00	0.00	0.00	29,200.00																				
01	001	1	3	4	1	B	047	01	T03	A001	000	A	00	35501	00	23	1	1	5	5	28	CD070	817	2023	1	Mantenimiento, Conservación y Reparación de Vehículos Terrestres, Aéreos, Marítimos, Lacustres y Fluviales.	7,360.66	0.00	7,360.66	7,360.66	0.00	1,840.17	1,840.17	716.54	0.00	0.00	6,644.12																				
01	001	1	3	4	1	B	047	01	T03	A001	000	A	00	37111	00	23	1	1	5	5	28	CD010	811	2023	1	Pasajes Nacionales Aéreos.	80,224.31	0.00	80,224.31	80,224.31	0.00	20,056.08	20,056.08	11,296.56	7,245.56	7,245.56	68,927.75																				
01	001	1	3	4	1	B	047	01	T03	A001	000	A	00	37511	00	23	1	1	5	5	28	CD070	817	2023	1	Viáticos Nacionales.	38,116.71	0.00	38,116.71	38,116.71	0.00	9,529.20	9,529.20	5,529.20	5,529.20	5,529.20	28,587.51																				
01	001	1	3	4	1	B	047	01	T03	A001	000	A	00	38201	00	23	1	1	5	5	28	CD070	817	2023	1	Gastos de Orden Social.	7,499.98	0.00	7,499.98	0.00	7,499.98	0.00	0.00	0.00	0.00	0.00	7,499.98																				
01	001	1	3	4	1	B	047	01	T03	A001	000	A	00	38301	00	23	1	1	5	5	28	CD070	817	2023	1	Congresos y Convenciones.	42,435.09	0.00	42,435.09	42,435.09	0.00	10,608.78	10,608.78	10,608.78	10,608.78	10,608.78	31,826.31																				
01	001	1	3	4	1	B	047	01	T03	A001	000	A	1C	1000											Servicios Personales.	841,205.02	0.00	841,205.02	841,205.02	0.00	175,845.09	175,845.09	175,845.09	172,992.15	172,992.15	665,359.93																					
01	001	1	3	4	1	B	047	01	T03	A001	000	A	1C	11304	00	23	1	1	5	5	28	CD010	811	2023	2	Sueldo al Personal de Confianza.	476,821.70	0.00	476,821.70	476,821.70	0.00	119,205.42	119,205.42	119,205.42	119,205.42	119,205.42	357,616.28																				
01	001	1	3	4	1	B	047	01	T03	A001	000	A	1C	13201	00	23	1	1	5	5	28	CD010	811	2023	2	Primas de Vacaciones y Dominical.	11,300.42	0.00	11,300.42	11,300.42	0.00	0.00	0.00	0.00	0.00	0.00	11,300.42																				
01	001	1	3	4	1	B	047	01	T03	A001	000	A	1C	13202	00	23	1	1	5	5	28	CD010	811	2023	2	Aguinaldo o Gratificación de Fin de Año.	86,926.28	0.00	86,926.28	86,926.28	0.00	0.00	0.00	0.00	0.00	0.00	86,926.28																				
01	001	1	3	4	1	B	047	01	T03	A001	000	A	1C	13420	00	23	1	1	5	5	28	CD010	811	2023	2	Compensaciones por Servicios Especiales.	172,185.30	0.00	172,185.30	172,185.30	0.00	36,896.85	36,896.85	36,896.85	36,896.85	36,896.85	135,288.45																				
01	001	1	3	4	1	B	047	01	T03	A001	000	A	1C	14103	00	23	1	1	5	5	28	CD010	811	2023	2	Aportaciones al IMSS.	34,235.32	0.00	34,235.32	34,235.32	0.00	8,558.82	8,558.82	5,705.88	5,705.88	5,705.88	25,676.50																				
01	001	1	3	4	1	B	047	01	T03	A001	000	A	1C	15906	00	23	1	1</																																							

GOBIERNO CONSTITUCIONAL DEL ESTADO DE CHIAPAS

SECRETARÍA DE HACIENDA

Por Capítulos, Concepto, Partida Genérica y Partida Específica por Clasificación Administrativa

SISTEMA PRESUPUESTARIO 2023

(PESOS)

CIERRE DE MARZO

EP-03

2.1.1.1.1.03 Secretaría de la Honestidad y Función Pública

Página 1 de 4
viernes, 31 de marzo de 2023

Capítulo/Concepto/ Partida/Gasto	Descripción	Presupuesto Aprobado	Modificación Neta	Presupuesto Modificado	Presupuesto Liberado	Presupuesto por Liberar	Presupuesto Ministrado	Presupuesto Comprometido	Presupuesto Devengado	Presupuesto Ejercido	Presupuesto Pagado	Subejercicio
Gran Total		178,129,590.94	1,907,489.70	180,037,080.64	171,529,613.98	8,507,466.66	41,557,491.90	41,557,491.90	36,428,759.61	33,630,509.21	33,630,509.21	143,608,321.03
INSTITUCIONALES												
1000	Servicios Personales.	178,129,590.94	1,907,489.70	180,037,080.64	171,529,613.98	8,507,466.66	41,557,491.90	41,557,491.90	36,428,759.61	33,630,509.21	33,630,509.21	143,608,321.03
1100	Remuneraciones al Personal de Carácter Permanente.	62,635,661.64	-305,547.54	62,330,114.10	62,330,114.10	0.00	30,506,213.37	30,506,213.37	30,506,213.37	28,035,494.36	28,035,494.36	113,623,816.63
113	Sueldos Base al Personal Permanente.	62,635,661.64	-305,547.54	62,330,114.10	62,330,114.10	0.00	15,596,970.48	15,596,970.48	15,596,970.48	15,192,310.99	15,192,310.99	46,733,143.62
11304	Sueldo al Personal de Confianza.	60,938,470.32	-305,547.54	60,632,922.78	60,632,922.78	0.00	15,172,672.65	15,172,672.65	15,172,672.65	14,808,126.99	14,808,126.99	45,460,250.13
11311	Sueldo al Personal Sindicalizado.	1,697,191.32	0.00	1,697,191.32	1,697,191.32	0.00	424,297.83	424,297.83	424,297.83	384,184.00	384,184.00	1,272,893.49
1200	Remuneraciones al Personal de Carácter Transitorio.	734,911.92	0.00	734,911.92	734,911.92	0.00	183,727.98	183,727.98	183,727.98	168,417.30	168,417.30	551,183.94
122	Sueldos Base al Personal Eventual.	734,911.92	0.00	734,911.92	734,911.92	0.00	183,727.98	183,727.98	183,727.98	168,417.30	168,417.30	551,183.94
12201	Remuneraciones al Personal Eventual.	734,911.92	0.00	734,911.92	734,911.92	0.00	183,727.98	183,727.98	183,727.98	168,417.30	168,417.30	551,183.94
1300	Remuneraciones Adicionales y Especiales.	56,501,996.11	-141,963.23	56,360,032.88	56,360,032.88	0.00	9,136,090.69	9,136,090.69	9,136,090.69	8,558,763.60	8,558,763.60	47,223,942.19
131	Primas por Años de Servicios Efectivos Prestados.	94,440.00	0.00	94,440.00	94,440.00	0.00	23,610.00	23,610.00	23,610.00	20,295.00	20,295.00	70,830.00
13101	Prima Quinquenal por Años de Servicios Efectivos Prestados.	94,440.00	0.00	94,440.00	94,440.00	0.00	23,610.00	23,610.00	23,610.00	20,295.00	20,295.00	70,830.00
132	Primas de Vacaciones, Dominical y Gratificación de Fin de Año.	14,203,054.07	-44,078.50	14,158,975.57	14,158,975.57	0.00	0.00	0.00	0.00	0.00	0.00	14,158,975.57
13201	Primas de Vacaciones y Dominical.	1,619,887.81	-8,491.33	1,611,396.48	1,611,396.48	0.00	0.00	0.00	0.00	0.00	0.00	1,611,396.48
13202	Aguinaldo o Gratificación de Fin de Año.	12,583,166.26	-35,587.17	12,547,579.09	12,547,579.09	0.00	0.00	0.00	0.00	0.00	0.00	12,547,579.09
134	Compensaciones.	42,204,502.04	-97,884.73	42,106,617.31	42,106,617.31	0.00	9,112,480.69	9,112,480.69	9,112,480.69	8,538,468.60	8,538,468.60	32,994,136.62
13420	Compensaciones por Servicios Especiales.	23,984,020.60	-97,884.73	23,886,135.87	23,886,135.87	0.00	5,208,091.81	5,208,091.81	5,208,091.81	4,992,156.56	4,992,156.56	18,678,044.06
13434	Compensación Complementaria por Servicios Especiales.	18,220,481.44	0.00	18,220,481.44	18,220,481.44	0.00	3,904,388.88	3,904,388.88	3,904,388.88	3,546,312.04	3,546,312.04	14,316,092.56
1400	Seguridad Social.	7,623,630.18	855,547.40	8,479,177.58	8,479,177.58	0.00	2,435,315.68	2,435,315.68	2,435,315.68	1,062,344.31	1,062,344.31	6,043,861.90
141	Aportaciones de Seguridad Social.	6,114,387.31	844,529.61	6,958,916.92	6,958,916.92	0.00	2,406,090.75	2,406,090.75	2,406,090.75	1,035,483.54	1,035,483.54	4,552,826.17
14103	Aportaciones al IMSS.	5,376,699.71	-23,774.38	5,352,925.33	5,352,925.33	0.00	1,353,364.85	1,353,364.85	1,353,364.85	870,321.03	870,321.03	3,999,560.48
14114	Aportaciones al ISSTECH.	737,687.60	868,303.99	1,605,991.59	1,605,991.59	0.00	1,082,725.90	1,082,725.90	1,082,725.90	165,162.51	165,162.51	553,265.69
142	Aportaciones a Fondos de Vivienda.	109,242.87	11,017.79	120,260.66	120,260.66	0.00	29,224.93	29,224.93	29,224.93	26,860.77	26,860.77	91,035.73
14202	Aportaciones al INFONAVIT.	109,242.87	11,017.79	120,260.66	120,260.66	0.00	29,224.93	29,224.93	29,224.93	26,860.77	26,860.77	91,035.73
144	Aportaciones para Seguros.	1,400,000.00	0.00	1,400,000.00	1,400,000.00	0.00	0.00	0.00	0.00	0.00	0.00	1,400,000.00
14401	Cuotas para el Seguro de Vida.	1,400,000.00	0.00	1,400,000.00	1,400,000.00	0.00	0.00	0.00	0.00	0.00	0.00	1,400,000.00
1500	Otras Prestaciones Sociales y Económicas.	12,033,984.00	-69,323.09	11,964,660.91	11,964,660.91	0.00	2,989,500.91	2,989,500.91	2,989,500.91	2,900,384.00	2,900,384.00	8,975,160.00
159	Otras Prestaciones Sociales y Económicas.	12,033,984.00	-69,323.09	11,964,660.91	11,964,660.91	0.00	2,989,500.91	2,989,500.91	2,989,500.91	2,900,384.00	2,900,384.00	8,975,160.00
15906	Previsión Social Múltiple.	12,033,984.00	-69,323.09	11,964,660.91	11,964,660.91	0.00	2,989,500.91	2,989,500.91	2,989,500.91	2,900,384.00	2,900,384.00	8,975,160.00
1700	Pago de Estímulos a Servidores Públicos.	4,282,832.61	-21,700.00	4,261,132.61	4,261,132.61	0.00	164,607.63	164,607.63	164,607.63	153,274.16	153,274.16	4,096,524.98
171	Estímulos.	4,282,832.61	-21,700.00	4,261,132.61	4,261,132.61	0.00	164,607.63	164,607.63	164,607.63	153,274.16	153,274.16	4,096,524.98
17102	Estímulos al Personal Operativo.	1,266,832.61	-5,700.00	1,261,132.61	1,261,132.61	0.00	164,607.63	164,607.63	164,607.63	153,274.16	153,274.16	4,096,524.98
17103	Incentivos al Personal.	2,972,600.00	-16,000.00	2,956,600.00	2,956,600.00	0.00	0.00	0.00	0.00	0.00	0.00	2,956,600.00
17130	Estímulos al Personal Eventual.	11,400.00	0.00	11,400.00	11,400.00	0.00	0.00	0.00	0.00	0.00	0.00	11,400.00
17131	Incentivos al Personal Eventual.	32,000.00	0.00	32,000.00	32,000.00	0.00	0.00	0.00	0.00	0.00	0.00	32,000.00
2000	Materiales y Suministros.	3,708,801.57	0.00	3,708,801.57	3,708,801.57	0.00	857,960.33	857,960.33	672,586.10	500,397.71	500,397.71	3,036,215.47
2100	Materiales de Administración, Emisión de Documentos y Artículos Oficiales.	1,118,571.48	0.00	1,118,571.48	1,118,571.48	0.00	212,287.51	212,287.51	194,134.33	182,525.93	182,525.93	924,437.15
211	Materiales, Útiles y Equipos Menores de Oficina.	670,006.12	0.00	670,006.12	670,006.12	0.00	111,668.16	111,668.16	103,605.28	102,700.48	102,700.48	566,400.84
21101	Materiales y Útiles de Oficina.	670,006.12	0.00	670,006.12	670,006.12	0.00	111,668.16	111,668.16	103,605.28	102,700.48	102,700.48	566,400.84
212	Materiales y Útiles de Impresión y Reproducción.	5,298.61	0.00	5,298.61	5,298.61	0.00	1,324.71	1,324.71	1,276.00	0.00	0.00	4,022.61
21202	Materiales Fotográficos.	5,298.61	0.00	5,298.61	5,298.61	0.00	1,324.71	1,324.71	1,276.00	0.00	0.00	4,022.61

GOBIERNO CONSTITUCIONAL DEL ESTADO DE CHIAPAS

SECRETARÍA DE HACIENDA

Resumen Tipo de Gasto y Partida
SISTEMA PRESUPUESTARIO 2023

(PESOS)

CIERRE DE MARZO

EP-08

2.1.1.1.1.203 Secretaría de la Honestidad y Función Pública

viernes, 31 de marzo de 2023

TIPO GASTO / CAPÍTULOS /CONCEPTOS /PARTIDAS	DESCRIPCIÓN	Presupuesto Aprobado	Modificación Neta	Presupuesto Modificado	Presupuesto Liberado	Presupuesto por Liberar	Presupuesto Ministrado	Presupuesto Comprometido	Presupuesto Devengado	Presupuesto Ejercido	Presupuesto Pagado	Subejercicio
Gran Total		178,129,590.94	1,907,489.70	180,037,080.64	171,529,613.98	8,507,466.66	41,557,491.90	41,557,491.90	36,428,759.61	33,630,509.21	33,630,509.21	143,608,321.03
Total Institucional		178,129,590.94	1,907,489.70	180,037,080.64	171,529,613.98	8,507,466.66	41,557,491.90	41,557,491.90	36,428,759.61	33,630,509.21	33,630,509.21	143,608,321.03
Total Inversión		0.00	0.00	0.00	0.00	0.00	0.00	0.00	0.00	0.00	0.00	0.00
Total Institucional		178,129,590.94	1,907,489.70	180,037,080.64	171,529,613.98	8,507,466.66	41,557,491.90	41,557,491.90	36,428,759.61	33,630,509.21	33,630,509.21	143,608,321.03
Inversión		0.00	0.00	0.00	0.00	0.00	0.00	0.00	0.00	0.00	0.00	0.00
1 Gasto Corriente		178,129,590.94	1,907,489.70	180,037,080.64	171,529,613.98	8,507,466.66	41,557,491.90	41,557,491.90	36,428,759.61	33,630,509.21	33,630,509.21	143,608,321.03
1000 Servicios Personales.		143,813,016.46	317,013.54	144,130,030.00	144,130,030.00	0.00	30,506,213.37	30,506,213.37	30,506,213.37	28,035,494.36	28,035,494.36	113,623,816.83
1100 Remuneraciones al Personal de Carácter Permanente.		62,635,661.64	-305,547.54	62,330,114.10	62,330,114.10	0.00	15,596,970.48	15,596,970.48	15,596,970.48	15,192,310.99	15,192,310.99	46,733,143.62
113 Sueldos Base al Personal Permanente.		62,635,661.64	-305,547.54	62,330,114.10	62,330,114.10	0.00	15,596,970.48	15,596,970.48	15,596,970.48	15,192,310.99	15,192,310.99	46,733,143.62
11304 Sueldo al Personal de Confianza.		60,938,470.32	-305,547.54	60,632,922.78	60,632,922.78	0.00	15,172,672.65	15,172,672.65	15,172,672.65	14,808,126.99	14,808,126.99	45,460,250.13
11311 Sueldo al Personal Sindicalizado.		1,697,191.32	0.00	1,697,191.32	1,697,191.32	0.00	424,297.83	424,297.83	424,297.83	384,184.00	384,184.00	1,272,893.49
1200 Remuneraciones al Personal de Carácter Transitorio.		734,911.92	0.00	734,911.92	734,911.92	0.00	183,727.98	183,727.98	183,727.98	168,417.30	168,417.30	551,183.94
122 Sueldos Base al Personal Eventual.		734,911.92	0.00	734,911.92	734,911.92	0.00	183,727.98	183,727.98	183,727.98	168,417.30	168,417.30	551,183.94
12201 Remuneraciones al Personal Eventual.		734,911.92	0.00	734,911.92	734,911.92	0.00	183,727.98	183,727.98	183,727.98	168,417.30	168,417.30	551,183.94
1300 Remuneraciones Adicionales y Especiales.		56,501,996.11	-141,963.23	56,360,032.88	56,360,032.88	0.00	9,136,090.69	9,136,090.69	9,136,090.69	8,558,763.60	8,558,763.60	47,223,942.18
131 Primas por Años de Servicios Efectivos Prestados.		94,440.00	0.00	94,440.00	94,440.00	0.00	23,610.00	23,610.00	23,610.00	20,295.00	20,295.00	70,830.00
13101 Prima Quinquenal por Años de Servicios Efectivos Prestados.		94,440.00	0.00	94,440.00	94,440.00	0.00	23,610.00	23,610.00	23,610.00	20,295.00	20,295.00	70,830.00
132 Primas de Vacaciones, Dominical y Gratificación de Fin de Año.		14,203,054.07	-44,078.50	14,158,975.57	14,158,975.57	0.00	0.00	0.00	0.00	0.00	0.00	14,158,975.57
13201 Primas de Vacaciones y Dominical.		1,618,887.81	-4,911.33	1,613,976.48	1,613,976.48	0.00	0.00	0.00	0.00	0.00	0.00	1,613,976.48
13202 Aguinaldo o Gratificación de Fin de Año.		12,583,166.26	-35,587.17	12,547,579.09	12,547,579.09	0.00	0.00	0.00	0.00	0.00	0.00	12,547,579.09
134 Compensaciones.		42,204,502.04	-97,884.73	42,106,617.31	42,106,617.31	0.00	9,112,480.69	9,112,480.69	9,112,480.69	8,538,468.60	8,538,468.60	32,994,136.62
13420 Compensaciones por Servicios Especiales.		23,984,020.60	-97,884.73	23,886,135.87	23,886,135.87	0.00	5,208,091.81	5,208,091.81	5,208,091.81	4,992,156.56	4,992,156.56	18,678,044.06
13434 Compensación Complementaria por Servicios Especiales.		18,220,481.44	0.00	18,220,481.44	18,220,481.44	0.00	3,904,388.88	3,904,388.88	3,904,388.88	3,546,312.04	3,546,312.04	14,316,092.56
1400 Seguridad Social.		7,623,630.18	855,547.40	8,479,177.58	8,479,177.58	0.00	2,435,315.68	2,435,315.68	2,435,315.68	1,062,344.31	1,062,344.31	6,043,861.90
141 Aportaciones de Seguridad Social.		6,114,387.31	844,529.61	6,958,916.92	6,958,916.92	0.00	2,406,090.75	2,406,090.75	2,406,090.75	1,035,483.54	1,035,483.54	4,552,826.17
14103 Aportaciones al IMSS.		5,376,699.71	-23,774.38	5,352,925.33	5,352,925.33	0.00	1,353,364.85	1,353,364.85	1,353,364.85	870,321.03	870,321.03	3,999,560.48
14114 Aportaciones al ISSTECH.		737,687.60	868,303.99	1,605,991.59	1,605,991.59	0.00	1,052,725.90	1,052,725.90	1,052,725.90	165,162.51	165,162.51	553,285.69
142 Aportaciones a Fondos de Vivienda.		109,242.87	11,017.79	120,260.66	120,260.66	0.00	29,224.93	29,224.93	29,224.93	26,860.77	26,860.77	91,035.73
14202 Aportaciones al INFONAVIT.		109,242.87	11,017.79	120,260.66	120,260.66	0.00	29,224.93	29,224.93	29,224.93	26,860.77	26,860.77	91,035.73
144 Aportaciones para Seguros.		1,400,000.00	0.00	1,400,000.00	1,400,000.00	0.00	0.00	0.00	0.00	0.00	0.00	1,400,000.00
14401 Cuotas para el Seguro de Vida.		1,400,000.00	0.00	1,400,000.00	1,400,000.00	0.00	0.00	0.00	0.00	0.00	0.00	1,400,000.00
1500 Otras Prestaciones Sociales y Económicas.		12,033,984.00	-49,323.09	11,984,660.91	11,984,660.91	0.00	2,989,500.91	2,989,500.91	2,989,500.91	2,900,384.00	2,900,384.00	8,975,160.00
159 Otras Prestaciones Sociales y Económicas.		12,033,984.00	-49,323.09	11,984,660.91	11,984,660.91	0.00	2,989,500.91	2,989,500.91	2,989,500.91	2,900,384.00	2,900,384.00	8,975,160.00
15906 Previsión Social Múltiple.		12,033,984.00	-49,323.09	11,984,660.91	11,984,660.91	0.00	2,989,500.91	2,989,500.91	2,989,500.91	2,900,384.00	2,900,384.00	8,975,160.00

GOBIERNO CONSTITUCIONAL DEL ESTADO DE CHIAPAS

SECRETARÍA DE HACIENDA

1 - No Etiquetado - Recursos Federales (Clasificación Administrativa)

SISTEMA PRESUPUESTARIO 2023

(PESOS)

CIERRE DE MARZO

EP-5

Página 1 de 26

viernes, 31 de marzo de 2023

2.1.1.1.203 Secretaría de la Honestidad y Función Pública

UR	URO	FI	FUN	SF	SSF	PS	PP	OA	AI	PT	MPIO	GA	COGC	GASTO	GTO	AG	TG	TR	FF	DESCRIPCIÓN	Presupuesto Aprobado	Modificación Neta	Presupuesto Modificado	Presupuesto Liberado	Presupuesto por Liberar	Presupuesto Ministrado	Presupuesto Comprometido	Presupuesto Devengado	Presupuesto Ejercido	Presupuesto Pagado	Subejercicio	
Gran Total																					178,129,590.94	1,907,489.70	180,037,080.64	171,529,613.98	8,507,466.66	41,557,491.90	41,557,491.90	36,428,759.61	33,630,509.21	33,630,509.21	143,608,321.02	
Total																					178,129,590.94	1,907,489.70	180,037,080.64	171,529,613.98	8,507,466.66	41,557,491.90	41,557,491.90	36,428,759.61	33,630,509.21	33,630,509.21	143,608,321.02	
TOTAL FUENTE DE FINANCIAMIENTO																					178,129,590.94	1,907,489.70	180,037,080.64	171,529,613.98	8,507,466.66	41,557,491.90	41,557,491.90	36,428,759.61	33,630,509.21	33,630,509.21	143,608,321.02	
TOTAL GLOBAL FUNCIÓN 3 Coordinación de la Política de Gobierno																					178,129,590.94	1,907,489.70	180,037,080.64	171,529,613.98	8,507,466.66	41,557,491.90	41,557,491.90	36,428,759.61	33,630,509.21	33,630,509.21	143,608,321.02	
TOTAL GLOBAL SUBFUENTE DE FINANCIAMIENTO A Gastos Comprometidos y/o Devengados por Registrar																					0.00	28,764.38	28,764.38	28,764.38	0.00	28,764.38	28,764.38	28,764.38	28,764.38	28,764.38	0.00	
INSTITUCIONALES																					0.00	28,764.38	28,764.38	28,764.38	0.00	28,764.38	28,764.38	28,764.38	28,764.38	28,764.38	0.00	
02	001	1	3	4	1	B	047	01	S01	A001										Administración de los recursos financieros, humanos, materiales y servicios generales.	0.00	28,764.38	28,764.38	28,764.38	0.00	28,764.38	28,764.38	28,764.38	28,764.38	28,764.38	28,764.38	0.00
02	001	1	3	4	1	B	047	01	S01	A001	000	A	IC	1000						0.00	28,764.38	28,764.38	28,764.38	0.00	28,764.38	28,764.38	28,764.38	28,764.38	28,764.38	28,764.38	0.00	
02	001	1	3	4	1	B	047	01	S01	A001	000	A	IC	14103	1	1	5			0.00	17,746.59	17,746.59	17,746.59	0.00	17,746.59	17,746.59	17,746.59	17,746.59	17,746.59	17,746.59	0.00	
02	001	1	3	4	1	B	047	01	S01	A001	000	A	IC	14202	1	1	5			0.00	11,017.79	11,017.79	11,017.79	0.00	11,017.79	11,017.79	11,017.79	11,017.79	11,017.79	11,017.79	0.00	
TOTAL GLOBAL SUBFUENTE DE FINANCIAMIENTO B Economías de Ejercicios Anteriores																					0.00	2,052,541.89	2,052,541.89	2,052,541.89	0.00	1,867,231.89	1,867,231.89	868,303.99	0.00	0.00	1,184,237.92	
INSTITUCIONALES																					0.00	2,052,541.89	2,052,541.89	2,052,541.89	0.00	1,867,231.89	1,867,231.89	868,303.99	0.00	0.00	1,184,237.92	
02	001	1	3	4	1	B	047	01	S01	A001										Administración de los recursos financieros, humanos, materiales y servicios generales.	0.00	1,176,515.99	1,176,515.99	1,176,515.99	0.00	991,205.99	991,205.99	868,303.99	0.00	0.00	308,212.00	
02	001	1	3	4	1	B	047	01	S01	A001	000	A	IC	3000						0.00	308,212.00	308,212.00	308,212.00	0.00	122,902.00	122,902.00	0.00	0.00	0.00	308,212.00		
02	001	1	3	4	1	B	047	01	S01	A001	000	A	00	38301	1	1	5			0.00	308,212.00	308,212.00	308,212.00	0.00	122,902.00	122,902.00	0.00	0.00	0.00	308,212.00		
02	001	1	3	4	1	B	047	01	S01	A001	000	A	IC	1000						0.00	868,303.99	868,303.99	868,303.99	0.00	868,303.99	868,303.99	868,303.99	868,303.99	868,303.99	868,303.99	0.00	
02	001	1	3	4	1	B	047	01	S01	A001	000	A	IC	14114	1	1	5			0.00	868,303.99	868,303.99	868,303.99	0.00	868,303.99	868,303.99	868,303.99	868,303.99	868,303.99	868,303.99	0.00	
02	001	1	3	4	1	B	047	01	S01	A002										Transparentar el ejercicio de los recursos federales 5 al millar.	0.00	876,025.90	876,025.90	876,025.90	0.00	876,025.90	876,025.90	0.00	0.00	0.00	876,025.90	
02	001	1	3	4	1	B	047	01	S01	A002	000	A	IE	4000						Transferencias, Asignaciones, Subsidios y Otras Ayudas.	0.00	876,025.90	876,025.90	876,025.90	0.00	876,025.90	876,025.90	0.00	0.00	0.00	876,025.90	
02	001	1	3	4	1	B	047	01	S01	A002	000	A	IE	43906	1	1	5			Subsidios para Servicios Personales.	0.00	876,025.90	876,025.90	876,025.90	0.00	876,025.90	876,025.90	0.00	0.00	0.00	876,025.90	
TOTAL GLOBAL SUBFUENTE DE FINANCIAMIENTO H Recursos por Reducciones en Otras Previsiones (Recursos del Ejercicio S)																					0.00	439,350.05	439,350.05	439,350.05	0.00	0.00	16,444.00	0.00	0.00	0.00	439,350.05	
INSTITUCIONALES																					0.00	439,350.05	439,350.05	439,350.05	0.00	0.00	16,444.00	0.00	0.00	0.00	439,350.05	
02	001	1	3	4	1	B	047	01	S01	A001										Administración de los recursos financieros, humanos, materiales y servicios generales.	0.00	404,125.65	404,125.65	404,125.65	0.00	0.00	16,444.00	0.00	0.00	0.00	404,125.65	
02	001	1	3	4	1	B	047	01	S01	A001	000	A	00	3000						0.00	404,125.65	404,125.65	404,125.65	0.00	0.00	16,444.00	0.00	0.00	0.00	404,125.65		
02	001	1	3	4	1	B	047	01	S01	A001	000	A	00	33801	1	1	5			0.00	287,910.00	287,910.00	287,910.00	0.00	0.00	16,444.00	0.00	0.00	0.00	287,910.00		
02	001	1	3	4	1	B	047	01	S01	A001	000	A	00	35801	1	1	5			0.00	116,215.65	116,215.65	116,215.65	0.00	0.00	0.00	0.00	0.00	0.00	116,215.65		
14	001	1	3	4	1	B	047	01	A01	E001										Fortalecimiento a la ética e integridad y seguimiento a la evolución patrimonial y su sanción administrativa.	0.00	35,224.40	35,224.40	35,224.40	0.00	0.00	0.00	0.00	0.00	0.00	35,224.40	
14	001	1	3	4	1	B	047	01	A01	E001	000	E	IE	1000						0.00	35,224.40	35,224.40	35,224.40	0.00	0.00	0.00	0.00	0.00	0.00	35,224.40		
14	001	1	3	4	1	B	047	01	A01	E001	000	E	IE	13202	1	1	5			0.00	35,224.40	35,224.40	35,224.40	0.00	0.00	0.00	0.00	0.00	0.00	35,224.40		
TOTAL GLOBAL SUBFUENTE DE FINANCIAMIENTO S Recursos del Ejercicio																					178,129,590.94	-613,166.62	177,516,424.32	169,008,957.66	8,507,466.66	39,661,495.63	39,645,051.63	35,531,691.24	33,601,744.83	33,601,744.83	141,984,733.02	
INSTITUCIONALES																					178,129,590.94	-613,166.62	177,516,424.32	169,008,957.66	8,507,466.66	39,661,495.63	39,645,051.63	35,531,691.24	33,601,744.83	33,601,744.83	141,984,733.02	

GOBIERNO CONSTITUCIONAL DEL ESTADO DE CHIAPAS

SECRETARÍA DE HACIENDA

2 - Etiquetado - Recursos Federales (Clasificación Administrativa)

SISTEMA PRESUPUESTARIO 2023

(PESOS)

CIERRE DE MARZO

EP-5

Página 1 de 1

viernes, 31 de marzo de 2023

UR	URO	FI	FUN	SF	SSF	PS	PP	OA	AI	PT	MPIO	GA	COGC	GASTO	GTO	AG	TG	TR	FF	DESCRIPCIÓN	Presupuesto Aprobado	Modificación Neta	Presupuesto Modificado	Presupuesto Liberado	Presupuesto por Liberar	Presupuesto Ministrado	Presupuesto Comprometido	Presupuesto Devengado	Presupuesto Ejercido	Presupuesto Pagado	Subejercicio
----	-----	----	-----	----	-----	----	----	----	----	----	------	----	------	-------	-----	----	----	----	----	-------------	----------------------	-------------------	------------------------	----------------------	-------------------------	------------------------	--------------------------	-----------------------	----------------------	--------------------	--------------

Gran Total

Total

TOTAL FUENTE DE FINANCIAMIENTO

