



GOBIERNO CONSTITUCIONAL DEL ESTADO DE CHIAPAS
SECRETARÍA DE LA HONESTIDAD Y FUNCIÓN PÚBLICA

SISTEMA CONTABLE 2022
ESTADO ANALÍTICO DE INGRESOS
DEL 1o. DE ENERO AL 31 DE DICIEMBRE DE 2022

Fecha: Página 1 de 1
09/02/2023

RUBRO DE INGRESOS	INGRESO					DIFERENCIA (RECAUDADO - ESTIMADO)
	ESTIMADO	AMPLIACIONES Y REDUCCIONES	MODIFICADO	DEVENGADO	RECAUDADO	
Impuestos	0.00	0.00	0.00	0.00	0.00	0.00
Cuotas y Aportaciones de Seguridad Social	0.00	0.00	0.00	0.00	0.00	0.00
Contribuciones de Mejoras	0.00	0.00	0.00	0.00	0.00	0.00
Derechos	0.00	0.00	0.00	0.00	0.00	0.00
Productos	0.00	0.00	0.00	0.00	0.00	0.00
Aprovechamientos	0.00	0.00	0.00	0.00	0.00	0.00
Ingresos por Venta de Bienes, Prestación de Servicios y Otros Ingresos	0.00	0.00	0.00	0.00	0.00	0.00
Participaciones, Aportaciones, Convenios, Incentivos Derivados de la Colaboración Fiscal y Fondos Distintos de Aportaciones	0.00	0.00	0.00	0.00	0.00	0.00
Transferencias, Asignaciones, Subsidios y Subvenciones, y Pensiones y Jubilaciones	0.00	0.00	0.00	0.00	0.00	0.00
Ingresos Derivados de Financiamientos	0.00	0.00	0.00	0.00	0.00	0.00
Total	0.00	0.00	0.00	0.00	0.00	0.00
Ingresos Excedentes						0.00

RUBRO DE INGRESOS	INGRESO					DIFERENCIA (RECAUDADO - ESTIMADO)
	ESTIMADO	AMPLIACIONES Y REDUCCIONES	MODIFICADO	DEVENGADO	RECAUDADO	
Ingresos del Poder Ejecutivo Federal o Estatal y de los Municipios	0.00	0.00	0.00	0.00	0.00	0.00
Impuestos	0.00	0.00	0.00	0.00	0.00	0.00
Cuotas y Aportaciones de Seguridad Social	0.00	0.00	0.00	0.00	0.00	0.00
Contribuciones de Mejoras	0.00	0.00	0.00	0.00	0.00	0.00
Derechos	0.00	0.00	0.00	0.00	0.00	0.00
Productos	0.00	0.00	0.00	0.00	0.00	0.00
Aprovechamientos	0.00	0.00	0.00	0.00	0.00	0.00
Participaciones, Aportaciones, Convenios, Incentivos Derivados de la Colaboración Fiscal y Fondos Distintos de Aportaciones	0.00	0.00	0.00	0.00	0.00	0.00
Transferencias, Asignaciones, Subsidios y Subvenciones, y Pensiones y Jubilaciones	0.00	0.00	0.00	0.00	0.00	0.00
Ingresos de los Entes públicos de los Poderes Legislativo y Judicial, de los Órganos Autónomos y del Sector Paraestatal o Paramunicipal, así como de las Empresas Productivas del Estado	0.00	0.00	0.00	0.00	0.00	0.00
Cuotas y Aportaciones de Seguridad Social	0.00	0.00	0.00	0.00	0.00	0.00
Productos	0.00	0.00	0.00	0.00	0.00	0.00
Ingresos por Venta de Bienes, Prestación de Servicios y Otros Ingresos	0.00	0.00	0.00	0.00	0.00	0.00
Transferencias, Asignaciones, Subsidios y Subvenciones, y Pensiones y Jubilaciones	0.00	0.00	0.00	0.00	0.00	0.00
Ingresos Derivados de Financiamiento	0.00	0.00	0.00	0.00	0.00	0.00
Ingresos Derivados de Financiamientos	0.00	0.00	0.00	0.00	0.00	0.00
Total	0.00	0.00	0.00	0.00	0.00	0.00
Ingresos Excedentes						0.00

NO APLICA



GOBIERNO DEL ESTADO DE CHIAPAS
RAMO O DEPENDENCIA: Secretaría de la Honestidad y Función Pública
ESTADO ANALÍTICO DEL EJERCICIO DEL PRESUPUESTO DE EGRESOS CLASIFICACIÓN POR OBJETO DEL GASTO
(CAPITULOS Y CONCEPTOS)
DEL 1 DE ENERO AL 31 DE DICIEMBRE DE 2022

(Pesos)

RPA-1

CAPG	CG	DESCRIPCIÓN	PRESUPUESTO DE EGRESOS					SUBEJERCICIO
			APROBADO	AMPLIACIONES - REDUCCIONES	MODIFICADO	DEVENGADO	PAGADO	
1000		Servicios Personales.	139,491,675.98	2,465,801.04	141,957,477.02	138,720,052.70	138,405,679.27	3,237,424.32
	1100	Remuneraciones al Personal de Carácter Permanente.	60,902,807.78	908,316.53	61,811,124.31	61,288,453.66	61,288,453.66	522,670.65
	1200	Remuneraciones al Personal de Carácter Transitorio.	710,746.56	384.07	711,130.63	660,608.75	660,608.75	50,521.88
	1300	Remuneraciones Adicionales y Especiales.	55,484,931.70	853,657.70	56,338,589.40	54,318,178.79	54,318,178.79	2,020,410.61
	1400	Seguridad Social.	6,871,721.03	-352,779.70	6,518,941.33	6,493,623.06	6,179,249.63	25,318.27
	1500	Otras Prestaciones Sociales y Económicas.	11,422,548.00	478,718.70	11,901,266.70	11,795,205.60	11,795,205.60	106,061.10
	1700	Pago de Estímulos a Servidores Públicos.	4,098,920.91	577,503.74	4,676,424.65	4,163,982.84	4,163,982.84	512,441.81
2000		Materiales y Suministros.	3,616,242.03	227,520.18	3,843,762.21	3,824,947.97	3,741,748.04	18,814.24
	2100	Materiales de Administración, Emisión de Documentos y Artículos Oficiales.	1,347,272.87	-7,355.37	1,339,917.50	1,326,440.57	1,296,479.60	13,476.93
	2200	Alimentos y Utensilios.	325,000.00	253,054.39	578,054.39	578,037.80	554,295.54	16.59
	2400	Materiales y Artículos de Construcción y de Reparación.	234,798.01	33,826.32	268,624.33	268,587.88	260,100.16	36.45
	2500	Productos Químicos, Farmacéuticos y de Laboratorio.	92,688.88	16,945.67	109,634.55	104,568.77	104,568.77	5,065.78
	2600	Combustibles, Lubricantes y Aditivos.	948,070.62	-26,400.00	921,670.62	921,585.77	904,085.77	84.85
	2700	Vestuario, Blancos, Prendas de Protección y Artículos Deportivos.	20,000.00	0.00	20,000.00	20,000.00	20,000.00	0.00
	2900	Herramientas, Refacciones y Accesorios Menores.	648,411.65	-42,550.83	605,860.82	605,727.18	602,218.20	133.64
3000		Servicios Generales.	16,446,869.73	999,967.26	17,446,836.99	16,857,334.58	15,842,597.87	589,502.41
	3100	Servicios Básicos.	2,154,480.00	-388,975.49	1,765,504.51	1,682,119.27	1,489,021.19	83,385.24
	3200	Servicios de Arrendamiento.	7,060,349.12	864,743.76	7,925,092.88	7,907,154.28	7,907,154.28	17,938.60
	3300	Servicios Profesionales, Científicos, Técnicos y Otros Servicios.	1,402,443.82	-129,479.94	1,272,963.88	937,049.01	931,624.65	335,914.87
	3400	Servicios Financieros, Bancarios y Comerciales.	75,000.00	-24,958.36	50,041.64	44,546.46	44,261.10	5,495.18
	3500	Servicios de Instalación, Reparación, Mantenimiento y Conservación.	1,256,021.76	-81,540.67	1,174,481.09	1,166,991.00	1,139,753.97	7,490.09
	3700	Servicios de Traslado y Viáticos.	1,365,922.32	292,964.70	1,658,887.02	1,612,572.37	1,612,572.37	46,314.65
	3800	Servicios Oficiales.	264,610.52	393,741.34	658,351.86	656,325.41	656,325.41	2,026.45
	3900	Otros Servicios Generales.	2,868,042.19	73,471.92	2,941,514.11	2,850,576.78	2,061,884.90	90,937.33
4000		Transferencias, Asignaciones, Subsidios y Otras Ayudas.	16,419,696.00	11,722,846.19	28,142,542.19	18,537,439.29	18,537,439.29	9,605,102.90



GOBIERNO DEL ESTADO DE CHIAPAS

RAMO O DEPENDENCIA: Secretaría de la Honestidad y Función Pública

ESTADO ANALÍTICO DEL EJERCICIO DEL PRESUPUESTO DE EGRESOS CLASIFICACIÓN POR OBJETO DEL GASTO
(CAPITULOS Y CONCEPTOS)

DEL 1 DE ENERO AL 31 DE DICIEMBRE DE 2022

(Pesos)

RPA-1

CAPG	CG	DESCRIPCIÓN	PRESUPUESTO DE EGRESOS					SUB EJERCICIO
			APROBADO	AMPLIACIONES - REDUCCIONES	MODIFICADO	DEVENGADO	PAGADO	
4300		Subsidios y Subvenciones.	16,419,696.00	11,662,846.19	28,082,542.19	18,477,439.29	18,477,439.29	9,605,102.90
4400		Ayudas Sociales.	0.00	60,000.00	60,000.00	60,000.00	60,000.00	0.00
5000		Bienes Muebles, Inmuebles e Intangibles.	0.00	619,990.00	619,990.00	619,990.00	619,990.00	0.00
5400		Vehículos y Equipo de Transporte.	0.00	619,990.00	619,990.00	619,990.00	619,990.00	0.00
TOTAL DEL GASTO:			176,974,483.74	16,036,124.67	192,010,608.41	178,559,764.54	177,147,454.47	13,450,843.87



GOBIERNO DEL ESTADO DE CHIAPAS

RAMO O DEPENDENCIA: Secretaría de la Honestidad y Función Pública

ESTADO ANALÍTICO DEL EJERCICIO DEL PRESUPUESTO DE EGRESOS CLASIFICACIÓN ECONÓMICA POR TIPO DE GASTO DEL 1 DE ENERO AL 31 DE DICIEMBRE DE 2022

(Pesos)

RPA-2

CONCEPTO	PRESUPUESTO DE EGRESOS					SUBEJERCICIO
	APROBADO	AMPLIACIONES - REDUCCIONES	MODIFICADO	DEVENGADO	PAGADO	
GASTO CORRIENTE	175,974,483.74	15,416,134.67	191,390,618.41	177,939,774.54	176,527,464.47	13,450,843.87
GASTO DE CAPITAL	0.00	619,990.00	619,990.00	619,990.00	619,990.00	0.00
AMORTIZACIÓN DE LA DEUDA Y DISMINUCIÓN DE PASIVOS	0.00	0.00	0.00	0.00	0.00	0.00
PENSIONES Y JUBILACIONES	0.00	0.00	0.00	0.00	0.00	0.00
PARTICIPACIONES	0.00	0.00	0.00	0.00	0.00	0.00
TOTAL DEL GASTO:	175,974,483.74	16,036,124.67	192,010,608.41	178,559,764.54	177,147,454.47	13,450,843.87



GOBIERNO CONSTITUCIONAL DEL ESTADO DE CHIAPAS
RAMO O DEPENDENCIA: Secretaría de la Honestidad y Función Pública
ESTADO ANALÍTICO DEL EJERCICIO DEL PRESUPUESTO DE EGRESOS EN CLASIFICACIÓN
ADMINISTRATIVA/ORGANISMO
DEL 1 DE ENERO AL 31 DE DICIEMBRE DE 2022

(Pesos)

RPA-3

CONCEPTO	PRESUPUESTO DE EGRESOS					SUB EJERCICIO
	APROBADO	AMPLIACIONES - REDUCCIONES	MODIFICADO	DEVENGADO	PAGADO	
TOTAL	175,974,483.74	16,036,124.67	192,010,608.41	178,559,764.54	177,147,454.47	13,450,843.87
PODER EJECUTIVO	175,974,483.74	16,036,124.67	192,010,608.41	178,559,764.54	177,147,454.47	13,450,843.87
Secretaría de la Honestidad y Función Pública	175,974,483.74	16,036,124.67	192,010,608.41	178,559,764.54	177,147,454.47	13,450,843.87



GOBIERNO CONSTITUCIONAL DEL ESTADO DE CHIAPAS
 RAMO O DEPENDENCIA: Secretaría de la Honestidad y Función Pública
ESTADO ANALÍTICO DEL EJERCICIO DEL PRESUPUESTO DE EGRESOS EN CLASIFICACIÓN
ADMINISTRATIVA/PODERES
DEL 1 DE ENERO AL 31 DE DICIEMBRE DE 2022

(Pesos)

RPA-4

CONCEPTO	PRESUPUESTO DE EGRESOS					SUB EJERCICIO
	APROBADO	AMPLIACIONES - REDUCCIONES	MODIFICADO	DEVENGADO	PAGADO	
TOTAL	175,974,483.74	16,036,124.67	192,010,608.41	178,559,764.54	177,147,454.47	13,450,843.87
PODER EJECUTIVO	175,974,483.74	16,036,124.67	192,010,608.41	178,559,764.54	177,147,454.47	13,450,843.87
Secretaría de la Honestidad y Función Pública	175,974,483.74	16,036,124.67	192,010,608.41	178,559,764.54	177,147,454.47	13,450,843.87
PODER LEGISLATIVO	0.00	0.00	0.00	0.00	0.00	0.00
	0.00	0.00	0.00	0.00	0.00	0.00
PODER JUDICIAL	0.00	0.00	0.00	0.00	0.00	0.00
	0.00	0.00	0.00	0.00	0.00	0.00
ORGANOS AUTONOMOS	0.00	0.00	0.00	0.00	0.00	0.00
	0.00	0.00	0.00	0.00	0.00	0.00



GOBIERNO CONSTITUCIONAL DEL ESTADO DE CHIAPAS
RAMO O DEPENDENCIA: Secretaría de la Honestidad y Función Pública
ESTADO ANALÍTICO DEL EJERCICIO DEL PRESUPUESTO DE EGRESOS EN CLASIFICACIÓN
ADMINISTRATIVA/ENTIDADES
DEL 1 DE ENERO AL 31 DE DICIEMBRE DE 2022

(Pesos)

RPA-5

CONCEPTO	PRESUPUESTO DE EGRESOS					SUB EJERCICIO
	APROBADO	AMPLIACIONES - REDUCCIONES	MODIFICADO	DEVENGADO	PAGADO	
ENTIDADES PARAESTATALES Y FIDEICOMISOS NO EMPRESARIALES Y NO FINANCIEROS	NO APLICA					
INSTITUCIONES PÚBLICAS DE SEGURIDAD SOCIAL	NO APLICA					
ENTIDADES PARAESTATALES EMPRESARIALES NO FINANCIERAS CON PARTICIPACION ESTATAL MAYORITARIA	NO APLICA					



GOBIERNO DEL ESTADO DE CHIAPAS
RAMO O DEPENDENCIA: Secretaría de la Honestidad y Función Pública
ESTADO ANALÍTICO DEL EJERCICIO DEL PRESUPUESTO DE EGRESOS CLASIFICACIÓN FUNCIONAL (FINALIDAD Y FUNCIÓN)
DEL 1 DE ENERO AL 31 DE diciembre DE 2022

(Pesos)

RPA-6

FI	FU	CONCEPTO	EGRESOS				SUBEJERCICIO	
			APROBADO	AMPLIACIONES - REDUCCIONES	MODIFICADO	DEVENGADO		PAGADO
1	Gobierno		175,974,483.74	16,036,124.67	192,010,608.41	178,559,764.54	177,147,454.47	13,450,843.87
	1.3	Coordinación de la Política de Gobierno	175,974,483.74	16,036,124.67	192,010,608.41	178,559,764.54	177,147,454.47	13,450,843.87
TOTAL DEL GASTO:			175,974,483.74	16,036,124.67	192,010,608.41	178,559,764.54	177,147,454.47	13,450,843.87



GOBIERNO CONSTITUCIONAL DEL ESTADO DE CHIAPAS
SECRETARÍA DE LA HONESTIDAD Y FUNCIÓN PÚBLICA

SISTEMA CONTABLE 2022
ENDEUDAMIENTO NETO
DEL 1o. DE ENERO AL 31 DE DICIEMBRE DE 2022

Fecha: 09/02/2023
Página 1 de 1

IDENTIFICACIÓN DE CRÉDITO O INSTRUMENTO	CONTRATACIÓN/ COLOCACIÓN	AMORTIZACIÓN	ENDEUDAMIENTO NETO
CRÉDITOS BANCARIOS			

TOTAL CRÉDITOS BANCARIOS

OTROS INSTRUMENTOS DE DEUDA

NO APLICA

TOTAL OTROS INSTRUMENTOS DE DEUDA
TOTAL

Mtra. Liliana Angell González
Secretaria de la Honestidad y la Función Pública

C.P. Joel Pereira Hernández
Jefe de la Unidad de Apoyo Administrativo

"Bajo protesta de decir verdad declaramos que los Estados Financieros y sus notas, son razonablemente correctos y son responsabilidad del emisor".



GOBIERNO CONSTITUCIONAL DEL ESTADO DE CHIAPAS
SECRETARÍA DE LA HONESTIDAD Y FUNCIÓN PÚBLICA

SISTEMA CONTABLE 2022
INTERESES DE LA DEUDA
DEL 1o. DE ENERO AL 31 DE DICIEMBRE DE 2022

Página 1 de 1
09/02/2023

Fecha:

IDENTIFICACIÓN DE CRÉDITO O INSTRUMENTO	DEVENGADO	PAGADO
CRÉDITOS BANCARIOS		

TOTAL DE INTERESES DE CRÉDITOS BANCARIOS

OTROS INSTRUMENTOS DE DEUDA

TOTAL DE INTERESES DE OTROS INSTRUMENTOS DE DEUDA

TOTAL

NO APLICA

Mtra. Liliana Angell González

Secretaria de la Honestidad y la Función Pública

C.P. Joel Pereira Hernández

Jefe de la Unidad de Apoyo Administrativo

"Bajo protesta de decir verdad declaramos que los Estados Financieros y sus notas, son razonablemente correctos y son responsabilidad del emisor".



GOBIERNO DEL ESTADO DE CHIAPAS
RAMO O DEPENDENCIA: Secretaría de la Honestidad y Función Pública
GASTO POR CATEGORÍA PROGRAMÁTICA
DEL 1 DE ENERO AL 31 DE DICIEMBRE DE 2022
(Pesos)

RPA-7

CONCEPTO	PRESUPUESTO DE EGRESOS					SUBEJERCICIO
	APROBADO	AMPLIACIONES - REDUCCIONES	MODIFICADO	DEVENGADO	PAGADO	
Programas	175,974,483.74	16,036,124.67	192,010,608.41	178,559,764.54	177,147,454.47	13,450,843.87
Subsidios: Sector Social y Privado o Entidades Federativas y Municipios	0.00	0.00	0.00	0.00	0.00	0.00
Otros Subsidios	0.00	0.00	0.00	0.00	0.00	0.00
Sujetos a Reglas de Operación	0.00	0.00	0.00	0.00	0.00	0.00
Desempeño de las Funciones	171,524.46	-30,000.00	141,524.46	129,300.75	114,634.54	12,223.71
Específicos	0.00	0.00	0.00	0.00	0.00	0.00
Funciones de las Fuerzas Armadas (Únicamente Gobierno Federal)	0.00	0.00	0.00	0.00	0.00	0.00
Planeación, seguimiento y evaluación de políticas públicas	0.00	0.00	0.00	0.00	0.00	0.00
Prestación de Servicios Públicos	171,524.46	-30,000.00	141,524.46	129,300.75	114,634.54	12,223.71
Promoción y fomento	0.00	0.00	0.00	0.00	0.00	0.00
Provisión de Bienes Públicos	0.00	0.00	0.00	0.00	0.00	0.00
Proyectos de inversión	0.00	0.00	0.00	0.00	0.00	0.00
Regulación y supervisión	0.00	0.00	0.00	0.00	0.00	0.00
Administrativos y de Apoyo	175,802,959.28	16,066,124.67	191,869,083.95	178,430,463.79	177,032,819.93	13,438,620.16
Apoyo a la función pública y al mejoramiento de la gestión	175,802,959.28	16,066,124.67	191,869,083.95	178,430,463.79	177,032,819.93	13,438,620.16
Apoyo al proceso presupuestario y para mejorar la eficiencia institucional	0.00	0.00	0.00	0.00	0.00	0.00
Operaciones ajenas	0.00	0.00	0.00	0.00	0.00	0.00
Compromisos	0.00	0.00	0.00	0.00	0.00	0.00
Desastres Naturales	0.00	0.00	0.00	0.00	0.00	0.00
Obligaciones de cumplimiento de resolución jurisdiccional	0.00	0.00	0.00	0.00	0.00	0.00
Obligaciones	0.00	0.00	0.00	0.00	0.00	0.00
Aportaciones a fondos de estabilización	0.00	0.00	0.00	0.00	0.00	0.00
Aportaciones a fondos de inversión y reestructura de pensiones	0.00	0.00	0.00	0.00	0.00	0.00
Aportaciones a la seguridad social	0.00	0.00	0.00	0.00	0.00	0.00
Pensiones y jubilaciones	0.00	0.00	0.00	0.00	0.00	0.00
Programas de Gasto Federalizado (Gobierno Federal)	0.00	0.00	0.00	0.00	0.00	0.00
Gasto Federalizado	0.00	0.00	0.00	0.00	0.00	0.00
Participaciones a entidades federativas y municipios	0.00	0.00	0.00	0.00	0.00	0.00
Costo financiero, deuda o apoyos a deudores y ahorradores de la banca	0.00	0.00	0.00	0.00	0.00	0.00
Adeudos de ejercicios fiscales anteriores	0.00	0.00	0.00	0.00	0.00	0.00
	0.00	0.00	0.00	0.00	0.00	0.00
TOTAL DEL GASTO:	175,974,483.74	16,036,124.67	192,010,608.41	178,559,764.54	177,147,454.47	13,450,843.87




Gobierno Constitucional del Estado de Chiapas
Secretaría de la Honestidad y Función Pública


Programas y Proyectos de Inversión
del 1 de Enero al 31 de Diciembre de 2022

FF	RAMO	PF	PROYECTO ESTRATÉGICO	MUNICIPIO / COBERTURA	PRESUPUESTO DE EGRESOS				AVANCE % DEVENGADO/MODIFICADO
					APROBADO	MODIFICADO	DEVENGADO	PAGADO	

NO APLICA



MTRO. JOEL PEREIRA HERNANDEZ





GOBIERNO CONSTITUCIONAL DEL ESTADO DE CHIAPAS
SECRETARÍA DE LA HONESTIDAD Y FUNCIÓN PÚBLICA

SISTEMA CONTABLE 2022

FORMATO DEL EJERCICIO Y DESTINO DE GASTO FEDERALIZADO Y REINTEGROS

DEL 1o. DE ENERO AL 31 DE DICIEMBRE DE 2022

Fecha:

Página 1 de 1
16/02/2023

Programa o Fondo	Destino de los Recursos	Ejercicio		Reintegro
		DEVENGADO	PAGADO	
5 91 E0120 Registro e Identificación de Población.	Tuxtla Gutiérrez	2,255.20	2,255.20	0.00
5 94 E0050 Capacitación Ambiental y Desarrollo Sustentable.	Tuxtla Gutiérrez	500.00	500.00	0.00
5 94 S0740 Agua Potable, Drenaje y Tratamiento.	Tuxtla Gutiérrez	165.35	165.35	0.00
5 94 S2690 Programa de Cultura Física y Deporte.	Cobertura Estatal	7,500.00	7,500.00	0.00

C.P. Joel Pereira Hernández

Jefe de la Unidad de Apoyo Administrativo

C.P. Rosario Hernández Jiménez

Jefe del Área de Recursos Financieros y Contabilidad

"Bajo protesta de decir verdad declaramos que los Estados Financieros y sus notas, son razonablemente correctos y son responsabilidad del emisor".

NOMBRE DEL ENTE PUBLICO : Secretaría de la Honestidad y Función Pública

Estado Analítico del Ejercicio del Presupuesto de Egresos Detallado – LDF 6a.

Clasificación por Objeto del Gasto (Capítulo y Concepto)

Del 1 de Enero al 31 de diciembre de 2022

(PESOS)

Concepto	Egresos					Subejercicio
	Aprobado	Ampliaciones / Reducciones	Modificado	Devengado	Pagado	
I Gasto No Etiquetado	175,974,483.74	16,025,704.12	192,000,187.86	178,549,343.99	177,137,033.92	13,450,843.87
A Servicios Personales	139,491,675.98	2,465,801.04	141,957,477.02	138,720,052.70	138,405,679.27	3,237,424.32
a1) Remuneraciones al Personal de Carácter Permanente	60,902,807.78	908,316.53	61,811,124.31	61,288,453.66	61,288,453.66	522,670.65
a2) Remuneraciones al Personal de Carácter Transitorio	710,746.96	384.07	711,130.63	660,608.75	660,608.75	50,521.88
a3) Remuneraciones Adicionales y Especiales	55,484,931.70	853,657.70	56,338,589.40	54,318,178.79	54,318,178.79	2,020,410.61
a4) Seguridad Social	6,871,721.03	-352,779.70	6,518,941.33	6,493,623.06	6,179,249.63	25,318.27
a5) Otras Prestaciones Sociales y Económicas	11,422,548.00	478,718.70	11,901,266.70	11,795,205.60	11,795,205.60	106,061.10
a6) Previsiones	0.00	0.00	0.00	0.00	0.00	0.00
a7) Pago de Estímulos a Servidores Públicos	4,098,920.91	577,503.74	4,676,424.65	4,163,982.84	4,163,982.84	512,441.81
B Materiales y Suministros	3,616,242.03	227,520.18	3,843,762.21	3,824,947.97	3,741,748.04	18,814.24
b1) Materiales de Administración, Emisión de Documentos y Artículos Oficiales	1,347,272.87	-7,355.37	1,339,917.50	1,326,440.57	1,296,479.60	13,476.93
b2) Alimentos y Utensilios	325,000.00	253,054.39	578,054.39	578,037.60	554,295.54	16.59
b3) Materias Primas y Materiales de Producción y Comercialización	0.00	0.00	0.00	0.00	0.00	0.00
b4) Materiales y Artículos de Construcción y de Reparación	234,798.01	33,826.32	268,624.33	268,597.88	260,100.16	36.45
b5) Productos Químicos, Farmacéuticos y de Laboratorio	92,688.88	16,945.67	109,634.55	104,568.77	104,568.77	5,065.78
b6) Combustibles, Lubricantes y Aditivos	948,070.62	-26,400.00	921,670.62	921,585.77	904,085.77	84.85
b7) Vestuario, Blancos, Prendas de Protección y Artículos Deportivos	20,000.00	0.00	20,000.00	20,000.00	20,000.00	0.00
b8) Materiales y Suministros para Seguridad	0.00	0.00	0.00	0.00	0.00	0.00
b9) Herramientas, Refacciones y Accesorios Menores	648,411.65	-42,550.83	605,860.82	605,727.18	602,218.20	133.64
C Servicios Generales	16,446,869.73	999,997.26	17,446,867.00	16,857,334.58	15,842,597.87	589,502.41
c1) Servicios Básicos	2,154,480.00	-388,975.49	1,765,504.51	1,682,119.27	1,489,021.19	83,385.24
c2) Servicios de Arrendamiento	7,060,349.12	864,743.76	7,925,092.88	7,907,154.28	7,907,154.28	17,938.60
c3) Servicios Profesionales, Científicos, Técnicos y Otros Servicios	1,402,443.82	-129,479.94	1,272,963.88	937,049.01	931,624.65	335,914.87
c4) Servicios Financieros, Bancarios y Comerciales	75,000.00	-24,958.36	50,041.64	44,546.46	44,261.10	5,495.16
c5) Servicios de Instalación, Reparación, Mantenimiento y Conservación	1,256,021.76	-81,540.67	1,174,481.09	1,166,991.00	1,139,753.97	7,490.09
c6) Servicios de Comunicación Social y Publicidad	0.00	0.00	0.00	0.00	0.00	0.00
c7) Servicios de Traslado y Viáticos	1,365,922.32	292,964.70	1,658,887.02	1,612,572.37	1,612,572.37	46,314.65
c8) Servicios Oficiales	264,610.52	393,741.34	658,351.86	656,325.41	656,325.41	2,026.45
c9) Otros Servicios Generales	2,868,042.19	73,471.92	2,941,514.11	2,850,576.78	2,061,884.90	90,937.33
D Transferencias, Asignaciones, Subsidios y Otras Ayudas	16,419,696.00	11,712,425.64	28,132,121.64	18,527,018.74	18,527,018.74	9,605,102.90
d1) Transferencias Internas y Asignaciones al Sector Público	0.00	0.00	0.00	0.00	0.00	0.00
d2) Transferencias al Resto del Sector Público	0.00	0.00	0.00	0.00	0.00	0.00
d3) Subsidios y Subvenciones	16,419,696.00	11,652,425.64	28,072,121.64	18,467,018.74	18,467,018.74	9,605,102.90
d4) Ayudas Sociales	0.00	60,000.00	60,000.00	60,000.00	60,000.00	0.00
d5) Pensiones y Jubilaciones	0.00	0.00	0.00	0.00	0.00	0.00
d6) Transferencias a Fideicomisos, Mandatos y Otros Análogos	0.00	0.00	0.00	0.00	0.00	0.00
d7) Transferencias a la Seguridad Social	0.00	0.00	0.00	0.00	0.00	0.00
d8) Donativos	0.00	0.00	0.00	0.00	0.00	0.00
d9) Transferencias al Exterior	0.00	0.00	0.00	0.00	0.00	0.00
E Bienes Muebles, Inmuebles e Intangibles	0.00	619,990.00	619,990.00	619,990.00	619,990.00	0.00
e1) Mobiliario y Equipo de Administración	0.00	0.00	0.00	0.00	0.00	0.00
e2) Mobiliario y Equipo Educativo y Recreativo	0.00	0.00	0.00	0.00	0.00	0.00
e3) Equipo e Instrumental Médico y de Laboratorio	0.00	0.00	0.00	0.00	0.00	0.00
e4) Vehículos y Equipo de Transporte	0.00	619,990.00	619,990.00	619,990.00	619,990.00	0.00
e5) Equipo de Defensa y Seguridad	0.00	0.00	0.00	0.00	0.00	0.00
e6) Maquinaria, Otros Equipos y Herramientas	0.00	0.00	0.00	0.00	0.00	0.00
e7) Activos Biológicos	0.00	0.00	0.00	0.00	0.00	0.00
e8) Bienes Inmuebles	0.00	0.00	0.00	0.00	0.00	0.00
e9) Activos Intangibles	0.00	0.00	0.00	0.00	0.00	0.00
F Inversión Pública	0.00	0.00	0.00	0.00	0.00	0.00
f1) Obra Pública en Bienes de Dominio Público	0.00	0.00	0.00	0.00	0.00	0.00
f2) Obra Pública en Bienes Propios	0.00	0.00	0.00	0.00	0.00	0.00
f3) Proyectos Productivos y Acciones de Fomento	0.00	0.00	0.00	0.00	0.00	0.00
G Inversiones Financieras y Otras Provisiones	0.00	0.00	0.00	0.00	0.00	0.00
g1) Inversiones para el Fomento de Actividades Productivas	0.00	0.00	0.00	0.00	0.00	0.00
g2) Acciones y Participaciones de Capital	0.00	0.00	0.00	0.00	0.00	0.00
g3) Compra de Títulos y Valores	0.00	0.00	0.00	0.00	0.00	0.00
g4) Concesión de Préstamos	0.00	0.00	0.00	0.00	0.00	0.00
g5) Inversiones en Fideicomisos, Mandatos y Otros Análogos	0.00	0.00	0.00	0.00	0.00	0.00
Fideicomiso de Desastres Naturales (informativo)	0.00	0.00	0.00	0.00	0.00	0.00
g6) Otras Inversiones Financieras	0.00	0.00	0.00	0.00	0.00	0.00
g7) Provisiones para Contingencias y Otras Erogaciones Especiales	0.00	0.00	0.00	0.00	0.00	0.00
H Participaciones y Aportaciones	0.00	0.00	0.00	0.00	0.00	0.00
h1) Participaciones	0.00	0.00	0.00	0.00	0.00	0.00
h2) Aportaciones	0.00	0.00	0.00	0.00	0.00	0.00
h3) Convenios	0.00	0.00	0.00	0.00	0.00	0.00
I Deuda Pública	0.00	0.00	0.00	0.00	0.00	0.00
i1) Amortización de la Deuda Pública	0.00	0.00	0.00	0.00	0.00	0.00
i2) Intereses de la Deuda Pública	0.00	0.00	0.00	0.00	0.00	0.00
i3) Comisiones de la Deuda Pública	0.00	0.00	0.00	0.00	0.00	0.00
i4) Gastos de la Deuda Pública	0.00	0.00	0.00	0.00	0.00	0.00
i5) Costo por Coberturas	0.00	0.00	0.00	0.00	0.00	0.00
i6) Apoyos Financieros	0.00	0.00	0.00	0.00	0.00	0.00
i7) Adeudos de Ejercicios Fiscales Anteriores (ADEFAS)	0.00	0.00	0.00	0.00	0.00	0.00
II Gasto Etiquetado	0.00	10,420.55	10,420.55	10,420.55	10,420.55	0.00
A Servicios Personales	0.00	0.00	0.00	0.00	0.00	0.00
a1) Remuneraciones al Personal de Carácter Permanente	0.00	0.00	0.00	0.00	0.00	0.00
a2) Remuneraciones al Personal de Carácter Transitorio	0.00	0.00	0.00	0.00	0.00	0.00
a3) Remuneraciones Adicionales y Especiales	0.00	0.00	0.00	0.00	0.00	0.00
a4) Seguridad Social	0.00	0.00	0.00	0.00	0.00	0.00
a5) Otras Prestaciones Sociales y Económicas	0.00	0.00	0.00	0.00	0.00	0.00
a6) Previsiones	0.00	0.00	0.00	0.00	0.00	0.00
a7) Pago de Estímulos a Servidores Públicos	0.00	0.00	0.00	0.00	0.00	0.00
B Materiales y Suministros	0.00	0.00	0.00	0.00	0.00	0.00
b1) Materiales de Administración, Emisión de Documentos y Artículos Oficiales	0.00	0.00	0.00	0.00	0.00	0.00
b2) Alimentos y Utensilios	0.00	0.00	0.00	0.00	0.00	0.00
b3) Materias Primas y Materiales de Producción y Comercialización	0.00	0.00	0.00	0.00	0.00	0.00
b4) Materiales y Artículos de Construcción y de Reparación	0.00	0.00	0.00	0.00	0.00	0.00

C.P. Joel Pereira Hernández

Jefe de la Unidad de Apoyo Administrativo

NOMBRE DEL ENTE PUBLICO : Secretaría de la Honestidad y Función Pública

Estado Analítico del Ejercicio del Presupuesto de Egresos Detallado – LDF 6a.

Clasificación por Objeto del Gasto (Capítulo y Concepto)

Del 1 de Enero al 31 de diciembre de 2022

(PESOS)

Concepto	Egresos					Subejercicio
	Aprobado	Ampliaciones / Reducciones	Modificado	Devengado	Pagado	
b5) Productos Químicos, Farmacéuticos y de Laboratorio	0.00	0.00	0.00	0.00	0.00	0.00
b6) Combustibles, Lubricantes y Aditivos	0.00	0.00	0.00	0.00	0.00	0.00
b7) Vestuario, Blancos, Frenas de Protección y Artículos Deportivos.	0.00	0.00	0.00	0.00	0.00	0.00
b8) Materiales y Suministros para Seguridad	0.00	0.00	0.00	0.00	0.00	0.00
b9) Herramientas, Refacciones y Accesorios Menores.	0.00	0.00	0.00	0.00	0.00	0.00
C. Servicios Generales	0.00	0.00	0.00	0.00	0.00	0.00
c1) Servicios Básicos	0.00	0.00	0.00	0.00	0.00	0.00
c2) Servicios de Arrendamiento	0.00	0.00	0.00	0.00	0.00	0.00
c3) Servicios Profesionales, Científicos, Técnicos y Otros Servicios.	0.00	0.00	0.00	0.00	0.00	0.00
c4) Servicios Financieros, Bancarios y Comerciales	0.00	0.00	0.00	0.00	0.00	0.00
c5) Servicios de Instalación, Reparación, Mantenimiento y Conservación	0.00	0.00	0.00	0.00	0.00	0.00
c6) Servicios de Comunicación Social y Publicidad	0.00	0.00	0.00	0.00	0.00	0.00
c7) Servicios de Traslado y Viáticos	0.00	0.00	0.00	0.00	0.00	0.00
c8) Servicios Oficiales	0.00	0.00	0.00	0.00	0.00	0.00
c9) Otros Servicios Generales	0.00	0.00	0.00	0.00	0.00	0.00
D. Transferencias, Asignaciones, Subsidios y Otras Ayudas	0.00	10,420.55	10,420.55	10,420.55	10,420.55	0.00
d1) Transferencias Internas y Asignaciones al Sector Público	0.00	0.00	0.00	0.00	0.00	0.00
d2) Transferencias al Resto del Sector Público	0.00	0.00	0.00	0.00	0.00	0.00
d3) Subsidios y Subvenciones	0.00	10,420.55	10,420.55	10,420.55	10,420.55	0.00
d4) Ayudas Sociales	0.00	0.00	0.00	0.00	0.00	0.00
d5) Pensiones y Jubilaciones	0.00	0.00	0.00	0.00	0.00	0.00
d6) Transferencias a Fideicomisos, Mandatos y Otros Análogos	0.00	0.00	0.00	0.00	0.00	0.00
d7) Transferencias a la Seguridad Social	0.00	0.00	0.00	0.00	0.00	0.00
d8) Donativos	0.00	0.00	0.00	0.00	0.00	0.00
d9) Transferencias al Exterior	0.00	0.00	0.00	0.00	0.00	0.00
E. Bienes Muebles, Inmuebles e Intangibles	0.00	0.00	0.00	0.00	0.00	0.00
e1) Mobiliario y Equipo de Administración.	0.00	0.00	0.00	0.00	0.00	0.00
e2) Mobiliario y Equipo Educativo y Recreativo	0.00	0.00	0.00	0.00	0.00	0.00
e3) Equipo e Instrumental Médico y de Laboratorio.	0.00	0.00	0.00	0.00	0.00	0.00
e4) Vehículos y Equipo de Transporte	0.00	0.00	0.00	0.00	0.00	0.00
e5) Equipo de Defensa y Seguridad	0.00	0.00	0.00	0.00	0.00	0.00
e6) Maquinaria, Otros Equipos y Herramientas.	0.00	0.00	0.00	0.00	0.00	0.00
e7) Activos Biológicos.	0.00	0.00	0.00	0.00	0.00	0.00
e8) Bienes Inmuebles	0.00	0.00	0.00	0.00	0.00	0.00
e9) Activos Intangibles.	0.00	0.00	0.00	0.00	0.00	0.00
F. Inversión Pública	0.00	0.00	0.00	0.00	0.00	0.00
f1) Obra Pública en Bienes de Dominio Público	0.00	0.00	0.00	0.00	0.00	0.00
f2) Obra Pública en Bienes Propios.	0.00	0.00	0.00	0.00	0.00	0.00
f3) Proyectos Productivos y Acciones de Fomento	0.00	0.00	0.00	0.00	0.00	0.00
G. Inversiones Financieras y Otras Provisiones	0.00	0.00	0.00	0.00	0.00	0.00
g1) Inversiones para el Fomento de Actividades Productivas	0.00	0.00	0.00	0.00	0.00	0.00
g2) Acciones y Participaciones de Capital	0.00	0.00	0.00	0.00	0.00	0.00
g3) Compra de Títulos y Valores	0.00	0.00	0.00	0.00	0.00	0.00
g4) Concesión de Préstamos	0.00	0.00	0.00	0.00	0.00	0.00
g5) Inversiones en Fideicomisos, Mandatos y Otros Análogos	0.00	0.00	0.00	0.00	0.00	0.00
Fideicomiso de Desastres Naturales (informativo)						
Otras Inversiones Financieras	0.00	0.00	0.00	0.00	0.00	0.00
g7) Provisiones para Contingencias y Otras Erogaciones Especiales	0.00	0.00	0.00	0.00	0.00	0.00
H. Participaciones y Aportaciones	0.00	0.00	0.00	0.00	0.00	0.00
h1) Participaciones	0.00	0.00	0.00	0.00	0.00	0.00
h2) Aportaciones	0.00	0.00	0.00	0.00	0.00	0.00
h3) Convenios	0.00	0.00	0.00	0.00	0.00	0.00
I. Deuda Pública	0.00	0.00	0.00	0.00	0.00	0.00
i1) Amortización de la Deuda Pública	0.00	0.00	0.00	0.00	0.00	0.00
i2) Intereses de la Deuda Pública	0.00	0.00	0.00	0.00	0.00	0.00
i3) Comisiones de la Deuda Pública	0.00	0.00	0.00	0.00	0.00	0.00
i4) Gastos de la Deuda Pública	0.00	0.00	0.00	0.00	0.00	0.00
i5) Costo por Coberturas	0.00	0.00	0.00	0.00	0.00	0.00
i6) Apoyos Financieros	0.00	0.00	0.00	0.00	0.00	0.00
i7) Adeudos de Ejercicios Fiscales Anteriores (ADEFAS)	0.00	0.00	0.00	0.00	0.00	0.00
III. Total de Egresos	175,974,483.74	16,036,124.67	192,010,608.41	178,559,764.54	177,147,454.47	13,450,843.87

C.P. José Pereira Hernández

Jefe de la Unidad de Apoyo Administrativo

NOMBRE DEL ENTE PÚBLICO : Secretaría de la Honestidad y Función Pública

Estado Analítico del Ejercicio del Presupuesto de Egresos Detallado – LDF 6b.

Clasificación Administrativa

Del 1 de Enero al 31 de diciembre de 2022

(PESOS)

Concepto	Egresos					Subejercicio
	Aprobado	Ampliaciones / Reducciones	Modificado	Devengado	Pagado	
I. Gasto No Etiquetado	175,974,483.74	16,025,704.12	192,000,187.86	178,549,343.99	177,137,033.92	13,450,843.87
Secretaría de la Honestidad y Función Pública	175,974,483.74	16,025,704.12	192,000,187.86	178,549,343.99	177,137,033.92	13,450,843.87
II. Gasto Etiquetado	0.00	10,420.55	10,420.55	10,420.55	10,420.55	0.00
Secretaría de la Honestidad y Función Pública	0.00	10,420.55	10,420.55	10,420.55	10,420.55	0.00
III. Total de Egresos	175,974,483.74	16,036,124.67	192,010,608.41	178,559,764.54	177,147,454.47	13,450,843.87



C.P. Joel Pereira Hernández

Jefe de la Unidad de Apoyo Administrativo



NOMBRE DEL ENTE PÚBLICO : Secretaría de la Honestidad y Función Pública

Estado Analítico del Ejercicio del Presupuesto de Egresos Detallado - LDF 6c.

Clasificación Funcional (Finalidad y Función)

Del 1 de Enero al 31 de diciembre de 2022

(PESOS)

Concepto	Egresos					Subejercicio
	Aprobado	Ampliaciones / Reducciones	Modificado	Devengado	Pagado	
I Gasto No Etiquetado	175,974,483.74	16,025,704.12	192,000,187.86	178,549,343.99	177,137,033.92	13,450,843.87
A Gobierno	175,974,483.74	16,025,704.12	192,000,187.86	178,549,343.99	177,137,033.92	13,450,843.87
a1) Legislación	0.00	0.00	0.00	0.00	0.00	0.00
a2) Justicia	0.00	0.00	0.00	0.00	0.00	0.00
a3) Coordinación de la Política de Gobierno	175,974,483.74	16,025,704.12	192,000,187.86	178,549,343.99	177,137,033.92	13,450,843.87
a4) Relaciones Exteriores	0.00	0.00	0.00	0.00	0.00	0.00
a5) Asuntos Financieros y Hacendarios	0.00	0.00	0.00	0.00	0.00	0.00
a6) Seguridad Nacional	0.00	0.00	0.00	0.00	0.00	0.00
a7) Asuntos de Orden Público y de Seguridad Interior	0.00	0.00	0.00	0.00	0.00	0.00
a8) Otros Servicios Generales	0.00	0.00	0.00	0.00	0.00	0.00
B Desarrollo Social	0.00	0.00	0.00	0.00	0.00	0.00
b1) Protección Ambiental	0.00	0.00	0.00	0.00	0.00	0.00
b2) Vivienda y Servicios a la Comunidad	0.00	0.00	0.00	0.00	0.00	0.00
b3) Salud	0.00	0.00	0.00	0.00	0.00	0.00
b4) Recreación, Cultura y Otras Manifestaciones Sociales	0.00	0.00	0.00	0.00	0.00	0.00
b5) Educación	0.00	0.00	0.00	0.00	0.00	0.00
b6) Protección Social	0.00	0.00	0.00	0.00	0.00	0.00
b7) Otros Asuntos Sociales	0.00	0.00	0.00	0.00	0.00	0.00
C Desarrollo Económico	0.00	0.00	0.00	0.00	0.00	0.00
c1) Asuntos Económicos, Comerciales y Laborales en General	0.00	0.00	0.00	0.00	0.00	0.00
c2) Agropecuaria, Silvicultura, Pesca y Caza	0.00	0.00	0.00	0.00	0.00	0.00
c3) Combustibles y Energía	0.00	0.00	0.00	0.00	0.00	0.00
c4) Minería, Manufacturas y Construcción	0.00	0.00	0.00	0.00	0.00	0.00
c5) Transporte	0.00	0.00	0.00	0.00	0.00	0.00
c6) Comunicaciones	0.00	0.00	0.00	0.00	0.00	0.00
c7) Turismo	0.00	0.00	0.00	0.00	0.00	0.00
c8) Ciencia, Tecnología e Innovación	0.00	0.00	0.00	0.00	0.00	0.00
c9) Otras Industrias y Otros Asuntos Económicos	0.00	0.00	0.00	0.00	0.00	0.00
D Otras no Clasificadas en Funciones Anteriores	0.00	0.00	0.00	0.00	0.00	0.00
d1) Transac. de la Deuda Pública/Costo Financiero de la Deuda	0.00	0.00	0.00	0.00	0.00	0.00
d2) Transf., Part. y Aport. entre Diferentes Niv. y Ord. de Gob.	0.00	0.00	0.00	0.00	0.00	0.00
d3) Saneamiento del Sistema Financiero	0.00	0.00	0.00	0.00	0.00	0.00
d4) Adeudos de Ejercicios Fiscales Anteriores	0.00	0.00	0.00	0.00	0.00	0.00
II Gasto Etiquetado	0.00	10,420.55	10,420.55	10,420.55	10,420.55	0.00
A Gobierno	0.00	10,420.55	10,420.55	10,420.55	10,420.55	0.00
a1) Legislación	0.00	0.00	0.00	0.00	0.00	0.00
a2) Justicia	0.00	0.00	0.00	0.00	0.00	0.00
a3) Coordinación de la Política de Gobierno	0.00	10,420.55	10,420.55	10,420.55	10,420.55	0.00
a4) Relaciones Exteriores	0.00	0.00	0.00	0.00	0.00	0.00
a5) Asuntos Financieros y Hacendarios	0.00	0.00	0.00	0.00	0.00	0.00
a6) Seguridad Nacional	0.00	0.00	0.00	0.00	0.00	0.00
a7) Asuntos de Orden Público y de Seguridad Interior	0.00	0.00	0.00	0.00	0.00	0.00
a8) Otros Servicios Generales	0.00	0.00	0.00	0.00	0.00	0.00
B Desarrollo Social	0.00	0.00	0.00	0.00	0.00	0.00
b1) Protección Ambiental	0.00	0.00	0.00	0.00	0.00	0.00
b2) Vivienda y Servicios a la Comunidad	0.00	0.00	0.00	0.00	0.00	0.00
b3) Salud	0.00	0.00	0.00	0.00	0.00	0.00
b4) Recreación, Cultura y Otras Manifestaciones Sociales	0.00	0.00	0.00	0.00	0.00	0.00
b5) Educación	0.00	0.00	0.00	0.00	0.00	0.00
b6) Protección Social	0.00	0.00	0.00	0.00	0.00	0.00
b7) Otros Asuntos Sociales	0.00	0.00	0.00	0.00	0.00	0.00
C Desarrollo Económico	0.00	0.00	0.00	0.00	0.00	0.00
c1) Asuntos Económicos, Comerciales y Laborales en General	0.00	0.00	0.00	0.00	0.00	0.00
c2) Agropecuaria, Silvicultura, Pesca y Caza	0.00	0.00	0.00	0.00	0.00	0.00
c3) Combustibles y Energía	0.00	0.00	0.00	0.00	0.00	0.00
c4) Minería, Manufacturas y Construcción	0.00	0.00	0.00	0.00	0.00	0.00
c5) Transporte	0.00	0.00	0.00	0.00	0.00	0.00
c6) Comunicaciones	0.00	0.00	0.00	0.00	0.00	0.00
c7) Turismo	0.00	0.00	0.00	0.00	0.00	0.00
c8) Ciencia, Tecnología e Innovación	0.00	0.00	0.00	0.00	0.00	0.00
c9) Otras Industrias y Otros Asuntos Económicos	0.00	0.00	0.00	0.00	0.00	0.00
D Otras no Clasificadas en Funciones Anteriores	0.00	0.00	0.00	0.00	0.00	0.00
d1) Transac. de la Deuda Pública/Costo Financiero de la Deuda	0.00	0.00	0.00	0.00	0.00	0.00
d2) Transf., Part. y Aport. entre Diferentes Niv. y Ord. de Gob.	0.00	0.00	0.00	0.00	0.00	0.00
d3) Saneamiento del Sistema Financiero	0.00	0.00	0.00	0.00	0.00	0.00
d4) Adeudos de Ejercicios Fiscales Anteriores	0.00	0.00	0.00	0.00	0.00	0.00
III. Total de Egresos	175,974,483.74	16,036,124.67	192,010,608.41	178,559,764.54	177,147,454.47	13,450,843.87

C.P. Joel Pereira Hernández

Jefe de la Unidad de Apoyo Administrativo

NOMBRE DEL ENTE PÚBLICO : Secretaría de la Honestidad y Función Pública

Estado Analítico del Ejercicio del Presupuesto de Egresos Detallado – LDF 6d.

Clasificación de Servicios Personales por Categoría

Del 1 de Enero al 31 de diciembre de 2022

(PESOS)

Concepto	Egresos					Subejercicio
	Aprobado	Ampliaciones / Reducciones	Modificado	Devengado	Pagado	
I. Gasto No Etiquetado	155,229,054.15	13,907,473.19	169,136,527.34	158,940,792.98	157,838,149.67	10,195,734.36
A. Personal Administrativo y de Servicio Público	155,229,054.15	13,907,473.19	169,136,527.34	158,940,792.98	157,838,149.67	10,195,734.36
B. Magisterio	0.00	0.00	0.00	0.00	0.00	0.00
C. Servicios de Salud	0.00	0.00	0.00	0.00	0.00	0.00
c1) Personal Administrativo	0.00	0.00	0.00	0.00	0.00	0.00
c2) Personal Médico, Paramédico y Afín	0.00	0.00	0.00	0.00	0.00	0.00
D. Seguridad Pública	0.00	0.00	0.00	0.00	0.00	0.00
E. Gastos Asociados a la Implementación de Nuevas Leyes Federales o Reformas a las mismas	0.00	0.00	0.00	0.00	0.00	0.00
e1) Nombre del Programa o Ley 1	0.00	0.00	0.00	0.00	0.00	0.00
F. Sentencias Laborales Definitivas	0.00	0.00	0.00	0.00	0.00	0.00
II. Gasto Etiquetado	0.00	0.00	0.00	0.00	0.00	0.00
A. Personal Administrativo y de Servicio Público	0.00	0.00	0.00	0.00	0.00	0.00
B. Magisterio	0.00	0.00	0.00	0.00	0.00	0.00
C. Servicios de Salud	0.00	0.00	0.00	0.00	0.00	0.00
c1) Personal Administrativo	0.00	0.00	0.00	0.00	0.00	0.00
c2) Personal Médico, Paramédico y Afín	0.00	0.00	0.00	0.00	0.00	0.00
D. Seguridad Pública	0.00	0.00	0.00	0.00	0.00	0.00
E. Gastos Asociados a la Implementación de Nuevas Leyes Federales o Reformas a las mismas	0.00	0.00	0.00	0.00	0.00	0.00
e1) Nombre del Programa o Ley 1	0.00	0.00	0.00	0.00	0.00	0.00
F. Sentencias Laborales Definitivas	0.00	0.00	0.00	0.00	0.00	0.00
III. Total del Gasto en Servicios Personales	155,229,054.15	13,907,473.19	169,136,527.34	158,940,792.98	157,838,149.67	10,195,734.36


 C.P. Joel Pereira Hernández
 Jefe de la Unidad de Apoyo Administrativo

GOBIERNO CONSTITUCIONAL DEL ESTADO DE CHIAPAS
NOMBRE DEL ENTE PÚBLICO: SECRETARÍA DE HONESTIDAD Y FUNCION PUBLICA
GUÍA DE CUMPLIMIENTO DE LA LEY DE DISCIPLINA FINANCIERA DE LAS ENTIDADES FEDERATIVAS Y MUNICIPIOS
DEL 1 DE ENERO AL 31 DE DICIEMBRE DE 2022

Indicadores de Observancia	Implementación			Resultado		Fundamento	Comentarios
	SI	NO	Mecanismo de Verificación	Fecha estimada de cumplimiento	Monto o valor		
INDICADORES PRESUPUESTARIOS							
A. INDICADORES CUANTITATIVOS							
1 Balance Presupuestario Sostenible							
a. Propuesto			Iniciativa de Ley de Ingresos y Proyecto de Presupuesto de Egresos	31 de Diciembre 2022		pesos	Art. 6 y 19 de la LDF
b. Estimada/Aprobado			Ley de Ingresos y Presupuesto de Egresos	31 de Diciembre 2022		pesos	Art. 6 y 19 de la LDF
c. Devengado			Cuenta Pública / Formato 4 LDF	31 de Diciembre 2022		pesos	Art. 6 y 19 de la LDF
2 Balance Presupuestario de Recursos Disponibles Sostenible							
a. Propuesto			Iniciativa de Ley de Ingresos y Proyecto de Presupuesto de Egresos	31 de Diciembre 2022		pesos	Art. 6 y 19 de la LDF
b. Estimada/Aprobado			Ley de Ingresos y Presupuesto de Egresos	31 de Diciembre 2022		pesos	Art. 6 y 19 de la LDF
c. Devengado			Cuenta Pública / Formato 4 LDF	31 de Diciembre 2022		pesos	Art. 6 y 19 de la LDF
3 Financiamiento Neto dentro del Techo de Financiamiento Neto							
a. Propuesto			Iniciativa de Ley de Ingresos	31 de Diciembre 2022		pesos	Art. 6, 19 y 46 de la LDF
b. Estimada			Ley de Ingresos	31 de Diciembre 2022		pesos	Art. 6, 19 y 46 de la LDF
c. Devengado			Cuenta Pública / Formato 4 LDF	31 de Diciembre 2022		pesos	Art. 6, 19 y 46 de la LDF
4 Recursos Destinados a la Atención de Desastres Naturales							
a. Asignación al fideicomiso para desastres naturales							
a.1 Aprobado			Reporte Trim. Formato 6 a)	31 de Diciembre 2022		pesos	Art. 9 de la LDF
a.2 Pagado			Cuenta Pública / Formato 6 a)	31 de Diciembre 2022		pesos	Art. 9 de la LDF
b. Aportación promedio realizada por la Entidad Federativa durante los 5 ejercicios previos para Saldo del fideicomiso para desastres naturales.			Autorizaciones de recursos aprobados por el FONDEN	31 de Diciembre 2022		pesos	Art. 9 de la LDF
c. Costo promedio de los últimos 5 ejercicios de la reconstrucción de infraestructura dañada por			Cuenta Pública / Auxiliar de Cuentas	31 de Diciembre 2022		pesos	Art. 9 de la LDF
d. Autorizaciones de recursos aprobados por el FONDEN			Autorizaciones de recursos aprobados por el FONDEN	31 de Diciembre 2022		pesos	Art. 9 de la LDF
5 Techo para Servicios Personales							
a. Asignación en el Presupuesto de Egresos			Reporte Trim. Formato 6 d)	31 de Diciembre 2022	139,491,675.98	pesos	Art. 10 y 21 de la LDF
b. Devengado			Reporte Trim. Formato 6 d)	31 de Diciembre 2022	138,720,052.70	pesos	Art. 13 fracc. V y 21 de la LDF
6 Previsiones de gasto para compromisos de pago derivados de APPs							
a. Asignación en el Presupuesto de Egresos			Presupuesto de Egresos	31 de Diciembre 2022		pesos	Art. 11 y 21 de la LDF
7 Techo de ADEFAS para el Ejercicio Fiscal							
a. Propuesto			Proyecto de Presupuesto de Egresos	31 de Diciembre 2022		pesos	Art. 12 y 20 de la LDF
b. Aprobado			Reporte Trim. Formato 6 a)	31 de Diciembre 2022		pesos	Art. 12 y 20 de la LDF
c. Devengado			Cuenta Pública / Formato 6 a)	31 de Diciembre 2022		pesos	Art. 12 y 20 de la LDF
B. INDICADORES CUALITATIVOS							
1 Iniciativa de Ley de Ingresos y Proyecto de Presupuesto de Egresos							
a. Objetivos anuales, estrategias y metas para el ejercicio fiscal.			Iniciativa de Ley de Ingresos y Proyecto de Presupuesto de Egresos	31 de Diciembre 2022		pesos	Art. 5 y 18 de la LDF
b. Proyecciones de ejercicios posteriores.			Iniciativa de Ley de Ingresos y Proyecto de Presupuesto de Egresos / Formatos 7 (c) y (d)	31 de Diciembre 2022		pesos	Art. 5 y 18 de la LDF
c. Descripción de riesgos relevantes y propuestas de acción para enfrentarlos.			Iniciativa de Ley de Ingresos y Proyecto de Presupuesto de Egresos	31 de Diciembre 2022		pesos	Art. 5 y 18 de la LDF
d. Resultados de ejercicios fiscales anteriores y el ejercicio fiscal en cuestión.			Iniciativa de Ley de Ingresos y Proyecto de Presupuesto de Egresos / Formatos 7 (c) y (d)	31 de Diciembre 2022		pesos	Art. 5 y 18 de la LDF
e. Estudio actual de las pensiones de sus trabajadores.			Proyecto de Presupuesto de Egresos / Formato 8	31 de Diciembre 2022		pesos	Art. 5 y 18 de la LDF
2 Balance Presupuestario de Recursos Disponibles, en caso de ser negativo							
a. Razones excepcionales que justifican el Balance Presupuestario de Recursos Disponibles negativo.			Iniciativa de Ley de Ingresos o Proyecto de Presupuesto de Egresos	31 de Diciembre 2022			Art. 6 y 19 de la LDF
b. Fuente de recursos para cubrir el Balance Presupuestario de Recursos Disponibles negativos.			Iniciativa de Ley de Ingresos o Proyecto de Presupuesto de Egresos	31 de Diciembre 2022			Art. 6 y 19 de la LDF
c. Medidas operativas y acciones necesarias para cubrir el Balance Presupuestario de Recursos Disponibles negativos.			Iniciativa de Ley de Ingresos o Proyecto de Presupuesto de Egresos	31 de Diciembre 2022			Art. 6 y 19 de la LDF
d. Medidas implementadas sobre el avance de las acciones para recuperar el Balance Presupuestario de Recursos Disponibles negativos.			Reporte Trim. y Cuenta Pública	31 de Diciembre 2022			Art. 6 y 19 de la LDF
3 Servicios Personales							
a. Remuneraciones de los servidores públicos.			Proyecto de Presupuesto	31 de Diciembre 2022	117,098,486.04		Art. 10 y 21 de la LDF
b. Previsiones salariales y económicas para cubrir incrementos salariales.			Proyecto de Presupuesto	31 de Diciembre 2022	N/A		Art. 10 y 21 de la LDF

INDICADORES DEL EJERCICIO PRESUPUESTARIO									
A. INDICADORES CUANTITATIVOS									
1 Ingresos Excedentes Derivados de Ingresos de Libre Disposición									
a.	Monto de Ingresos Excedentes derivados de ILD.		Cuenta Pública / Formato 5		31 de Diciembre 2022		pesos	Art. 14 y 21 de la LDF	
b.	Monto de Ingresos Excedentes derivados de ILD destinados al fin del A.14, fracción I de la LDF.		Cuenta Pública		31 de Diciembre 2022		pesos	Art. 14 y 21 de la LDF	
c.	Monto de Ingresos Excedentes derivados de ILD destinados al fin del A.14, fracción II, a) de la LDF.		Cuenta Pública		31 de Diciembre 2022		pesos	Art. 14 y 21 de la LDF	
d.	Monto de Ingresos Excedentes derivados de ILD destinados al fin del A.14, fracción II, b) de la LDF.		Cuenta Pública		31 de Diciembre 2022		pesos	Art. 14 y 21 de la LDF	
e.	Monto de Ingresos Excedentes derivados de ILD destinados al fin del artículo noveno transitorio de la LDF.		Cuenta Pública		31 de Diciembre 2022		pesos	Art. Noveno Transitorio de la LDF	
f.	Monto de Ingresos Excedentes derivados de ILD destinados al fin señalado por el artículo 14, párrafo segundo y en el artículo 21 y Noveno Transitorio de la LDF.		Cuenta Pública		31 de Diciembre 2022		pesos	Art. 14 y 21 de la LDF	
g.	Monto de Ingresos Excedentes derivados de ILD en un nivel de endeudamiento sostenible de acuerdo al Sistema de Alertas hasta por el 5% de los recursos para cubrir el Gasto Corriente		Cuenta Pública		31 de Diciembre 2022		pesos	Art. 14 y 21 de la LDF	
B. INDICADORES CUALITATIVOS									
1	Análisis Costo-Beneficio para programas o proyectos de inversión mayores a 10 millones de UDIS		Página de internet de la Secretaría de Finanzas o Tesorería Municipal		31 de Diciembre 2022			Art. 13 frac. III y 21 de la LDF	
2	Análisis de conveniencia y análisis de transferencia de riesgos de los proyectos APPs		Página de internet de la Secretaría de Finanzas o Tesorería Municipal		31 de Diciembre 2022			Art. 13 frac. III y 21 de la LDF	
3	Identificación de población objetivo, destino y temporalidad de subsidios		Página de internet de la Secretaría de Finanzas o Tesorería Municipal		31 de Diciembre 2022			Art. 13 frac. VII y 21 de la LDF	
INDICADORES DE DEUDA PÚBLICA									
A. INDICADORES CUANTITATIVOS									
1 Obligaciones a Corto Plazo									
a.	Límite de Obligaciones a Corto Plazo				31 de Diciembre 2022		pesos	Art. 30 frac. I de la LDF	
b.	Obligaciones a Corto Plazo				31 de Diciembre 2022		pesos	Art. 30 frac. I de la LDF	

TITULAR DEL ORGANISMO PÚBLICO

MTRA. LILIANA ANGELL GONZÁLEZ



GOBIERNO CONSTITUCIONAL DEL ESTADO DE CHIAPAS

SECRETARÍA DE HACIENDA

Análítico de Partidas por Clasificación Administrativa

SISTEMA PRESUPUESTARIO 2022

(PESOS)

CIERRE DE DICIEMBRE

EP-01

Página 1 de 30

2.1.1.1.1.250 Secretaría de la Honestidad y Función Pública

sábado, 31 de diciembre de 2022

Table with columns: UR, FI, FSF, SSF, PS, PP, OA, AI, PT, MPIO, GA, COGC, GASTO, GTO, AG, TG, TR, FF, SFTE, RM, PF, CP, DM, DESCRIPCIÓN, Presupuesto Aprobado, Modificación Neta, Presupuesto Modificado, Presupuesto Liberado, Presupuesto por Liberar, Presupuesto Ministrado, Presupuesto Comprometido, Presupuesto Devengado, Presupuesto Ejercido, Presupuesto Pagado, Subejercicio. Includes sub-totals for Gran Total and Total.

Handwritten signatures in blue ink at the bottom of the page.



GOBIERNO CONSTITUCIONAL DEL ESTADO DE CHIAPAS

SECRETARÍA DE HACIENDA

Por Capítulos, Concepto, Partida Genérica y Partida Específica por Clasificación Administrativa

SISTEMA PRESUPUESTARIO 2022

(PESOS)

CIERRE DE DICIEMBRE

EP-03

Página 1 de 5

sábado, 31 de diciembre de 2022

2.1.1.1.1.250 Secretaría de la Honestidad y Función Pública

Capítulo/Concepto/ Partida/Gasto	Descripción	Presupuesto Aprobado	Modificación Neta	Presupuesto Modificado	Presupuesto Liberado	Presupuesto por Liberar	Presupuesto Ministrado	Presupuesto Comprometido	Presupuesto Devengado	Presupuesto Ejercido	Presupuesto Pagado	Subejercicio
Gran Total		175,974,483.74	16,036,124.67	192,010,608.41	183,281,531.41	8,729,077.00	183,281,531.41	178,560,038.54	178,559,764.54	177,147,454.47	177,147,454.47	13,450,843.87
INSTITUCIONALES												
1000	Servicios Personales.	175,974,483.74	16,031,608.88	192,006,092.62	183,277,015.62	8,729,077.00	183,277,015.62	178,555,522.75	178,555,248.75	177,142,938.68	177,142,938.68	13,450,843.87
1100	Remuneraciones al Personal de Carácter Permanente.	139,491,675.98	2,465,801.04	141,957,477.02	141,957,477.02	0.00	141,957,477.02	138,720,052.70	138,720,052.70	138,405,679.27	138,405,679.27	3,237,424.32
1113	Sueldos Base al Personal Permanente.	60,902,807.78	908,316.53	61,811,124.31	61,811,124.31	0.00	61,811,124.31	61,288,453.66	61,288,453.66	61,288,453.66	61,288,453.66	522,670.65
11304	Sueldo al Personal de Confianza.	59,450,797.08	757,555.91	60,208,352.99	60,208,352.99	0.00	60,208,352.99	59,764,927.69	59,764,927.69	59,764,927.69	59,764,927.69	443,425.30
11311	Sueldo al Personal Sindicalizado.	1,452,010.70	150,760.62	1,602,771.32	1,602,771.32	0.00	1,602,771.32	1,523,525.97	1,523,525.97	1,523,525.97	1,523,525.97	79,245.35
1200	Remuneraciones al Personal de Carácter Transitorio.	710,746.56	384.07	711,130.63	711,130.63	0.00	711,130.63	660,608.75	660,608.75	660,608.75	660,608.75	50,521.88
122	Sueldos Base al Personal Eventual.	710,746.56	384.07	711,130.63	711,130.63	0.00	711,130.63	660,608.75	660,608.75	660,608.75	660,608.75	50,521.88
12201	Remuneraciones al Personal Eventual.	710,746.56	384.07	711,130.63	711,130.63	0.00	711,130.63	660,608.75	660,608.75	660,608.75	660,608.75	50,521.88
1300	Remuneraciones Adicionales y Especiales.	55,484,931.70	853,657.70	56,338,589.40	56,338,589.40	0.00	56,338,589.40	54,318,178.79	54,318,178.79	54,318,178.79	54,318,178.79	2,020,410.61
131	Primas por Años de Servicios Efectivos Prestados.	85,800.00	5,767.50	91,567.50	91,567.50	0.00	91,567.50	84,802.50	84,802.50	84,802.50	84,802.50	6,765.00
13101	Prima Quinquenal por Años de Servicios Efectivos Prestados.	85,800.00	5,767.50	91,567.50	91,567.50	0.00	91,567.50	84,802.50	84,802.50	84,802.50	84,802.50	6,765.00
132	Primas de Vacaciones, Dominical y Gratificación de Fin de Año.	13,755,892.44	426,033.63	14,181,926.07	14,181,926.07	0.00	14,181,926.07	13,923,607.27	13,923,607.27	13,923,607.27	13,923,607.27	258,318.80
13201	Primas de Vacaciones y Dominical.	1,568,908.72	41,467.48	1,610,376.20	1,610,376.20	0.00	1,610,376.20	1,506,285.02	1,506,285.02	1,506,285.02	1,506,285.02	104,091.18
13202	Aguinaldo o Gratificación de Fin de Año.	12,186,983.72	384,566.15	12,571,549.87	12,571,549.87	0.00	12,571,549.87	12,417,322.25	12,417,322.25	12,417,322.25	12,417,322.25	154,227.62
134	Compensaciones.	41,643,239.26	421,856.57	42,065,095.83	42,065,095.83	0.00	42,065,095.83	40,309,769.02	40,309,769.02	40,309,769.02	40,309,769.02	1,755,326.81
13420	Compensaciones por Servicios Especiales.	23,396,090.34	394,856.57	23,790,946.91	23,790,946.91	0.00	23,790,946.91	23,579,245.66	23,579,245.66	23,579,245.66	23,579,245.66	211,701.25
13434	Compensación Complementaria por Servicios Especiales.	18,247,148.92	27,000.00	18,274,148.92	18,274,148.92	0.00	18,274,148.92	16,730,523.36	16,730,523.36	16,730,523.36	16,730,523.36	1,543,625.56
1400	Seguridad Social.	6,871,721.03	-352,779.70	6,518,941.33	6,518,941.33	0.00	6,518,941.33	6,493,623.06	6,493,623.06	6,179,249.63	6,179,249.63	25,318.27
141	Aportaciones de Seguridad Social.	5,777,248.01	709.50	5,777,957.51	5,777,957.51	0.00	5,777,957.51	5,752,741.47	5,752,741.47	5,462,835.26	5,462,835.26	25,216.04
14103	Aportaciones al IMSS.	5,144,624.46	-91,169.34	5,053,455.12	5,053,455.12	0.00	5,053,455.12	5,053,455.12	5,053,455.12	4,763,548.91	4,763,548.91	0.00
14114	Aportaciones al ISSTECH.	632,623.55	91,878.84	724,502.39	724,502.39	0.00	724,502.39	699,286.35	699,286.35	699,286.35	699,286.35	25,216.04
142	Aportaciones a Fondos de Vivienda.	93,965.82	7,709.00	101,674.82	101,674.82	0.00	101,674.82	101,572.59	101,572.59	77,105.37	77,105.37	102.23
14202	Aportaciones al INFONAVIT.	93,965.82	7,709.00	101,674.82	101,674.82	0.00	101,674.82	101,572.59	101,572.59	77,105.37	77,105.37	102.23
144	Aportaciones para Seguros.	1,000,507.20	-361,198.20	639,309.00	639,309.00	0.00	639,309.00	639,309.00	639,309.00	639,309.00	639,309.00	0.00
14401	Cuotas para el Seguro de Vida.	1,000,507.20	-361,198.20	639,309.00	639,309.00	0.00	639,309.00	639,309.00	639,309.00	639,309.00	639,309.00	0.00
1500	Otras Prestaciones Sociales y Económicas.	11,422,548.00	-478,718.70	11,901,266.70	11,901,266.70	0.00	11,901,266.70	11,795,205.60	11,795,205.60	11,795,205.60	11,795,205.60	106,061.10
159	Otras Prestaciones Sociales y Económicas.	11,422,548.00	-478,718.70	11,901,266.70	11,901,266.70	0.00	11,901,266.70	11,795,205.60	11,795,205.60	11,795,205.60	11,795,205.60	106,061.10
15906	Previsión Social Múltiple.	11,422,548.00	-478,718.70	11,901,266.70	11,901,266.70	0.00	11,901,266.70	11,795,205.60	11,795,205.60	11,795,205.60	11,795,205.60	106,061.10
1700	Pago de Estímulos a Servidores Públicos.	4,098,920.91	577,503.74	4,676,424.65	4,676,424.65	0.00	4,676,424.65	4,163,982.84	4,163,982.84	4,163,982.84	4,163,982.84	512,441.81
171	Estímulos.	4,098,920.91	577,503.74	4,676,424.65	4,676,424.65	0.00	4,676,424.65	4,163,982.84	4,163,982.84	4,163,982.84	4,163,982.84	512,441.81
17102	Estímulos al Personal Operativo.	1,205,520.91	267,703.74	1,473,224.65	1,473,224.65	0.00	1,473,224.65	1,222,282.84	1,222,282.84	1,222,282.84	1,222,282.84	250,941.81
17103	Incentivos al Personal.	2,893,400.00	309,800.00	3,203,200.00	3,203,200.00	0.00	3,203,200.00	2,941,700.00	2,941,700.00	2,941,700.00	2,941,700.00	261,500.00
2000	Materiales y Suministros.	3,616,242.03	227,520.18	3,843,762.21	3,843,762.21	0.00	3,843,762.21	3,824,949.97	3,824,949.97	3,741,748.04	3,741,748.04	18,814.24
2100	Materiales de Administración, Emisión de Documentos y Artículos Oficiales.	1,347,272.87	-7,355.37	1,339,917.50	1,339,917.50	0.00	1,339,917.50	1,326,440.57	1,326,440.57	1,296,479.60	1,296,479.60	13,476.93
211	Materiales, Útiles y Equipos Menores de Oficina.	465,866.69	-1,780.69	464,086.00	464,086.00	0.00	464,086.00	456,110.18	456,110.18	456,110.18	456,110.18	7,975.82
21101	Materiales y Útiles de Oficina.	465,866.69	-1,780.69	464,086.00	464,086.00	0.00	464,086.00	456,110.18	456,110.18	456,110.18	456,110.18	7,975.82
212	Materiales y Útiles de Impresión y Reproducción.	273,139.43	-1,040.87	272,098.56	272,098.56	0.00	272,098.56	269,205.89	269,205.89	267,958.91	267,958.91	2,092.67
21201	Materiales y Útiles de Impresión y Reproducción.	269,139.43	-2,339.48	266,799.95	266,799.95	0.00	266,799.95	264,629.13	264,629.13	263,382.15	263,382.15	2,170.82
21202	Materiales Fotográficos.	4,000.00	1,298.61	5,298.61	5,298.61	0.00	5,298.61	4,576.76	4,576.76	4,576.76	4,576.76	721.85
214	Materiales, Útiles y Equipos Menores de Tecnologías de la Información y Comunicaciones.	420,000.00	7,788.89	427,788.89	427,788.89	0.00	427,788.89	427,782.34	427,782.34	408,468.34	408,468.34	6.55



GOBIERNO CONSTITUCIONAL DEL ESTADO DE CHIAPAS

SECRETARÍA DE HACIENDA

Resumen Tipo de Gasto y Partida
SISTEMA PRESUPUESTARIO 2022

(PESOS)

CIERRE DE DICIEMBRE

2.1.1.1.1.250 Secretaría de la Honestidad y Función Pública

sábado, 31 de diciembre de 2022

TIPO GASTO / CAPÍTULOS /CONCEPTOS /PARTIDAS	DESCRIPCIÓN	Presupuesto Aprobado	Modificación Neta	Presupuesto Modificado	Presupuesto Liberado	Presupuesto por Liberar	Presupuesto Ministrado	Presupuesto Comprometido	Presupuesto Devengado	Presupuesto Ejercido	Presupuesto Pagado	Subejercicio
Gran Total		175,974,483.74	16,036,124.67	192,010,608.41	183,281,531.41	8,729,077.00	183,281,531.41	178,560,038.54	178,559,764.54	177,147,454.47	177,147,454.47	13,450,843.87
Total Institucional		175,974,483.74	16,031,608.88	192,006,092.62	183,277,015.62	8,729,077.00	183,277,015.62	178,555,522.75	178,555,248.75	177,142,938.68	177,142,938.68	13,450,843.87
Total Inversión		0.00	4,515.79	4,515.79	4,515.79	0.00	4,515.79	4,515.79	4,515.79	4,515.79	4,515.79	0.00
Total Institucional		175,974,483.74	16,036,124.67	192,010,608.41	183,281,531.41	8,729,077.00	183,281,531.41	178,560,038.54	178,559,764.54	177,147,454.47	177,147,454.47	13,450,843.87
Inversión		0.00	4,515.79	4,515.79	4,515.79	0.00	4,515.79	4,515.79	4,515.79	4,515.79	4,515.79	0.00
1 Gasto Corriente		175,974,483.74	15,416,134.67	191,339,618.41	182,661,541.41	8,729,077.00	182,661,541.41	177,940,048.54	177,939,771.54	176,527,464.47	176,527,464.47	13,450,843.87
1000 Servicios Personales.		139,491,675.98	2,465,801.04	141,957,477.02	141,957,477.02	0.00	141,957,477.02	138,720,052.70	138,720,052.70	138,405,679.27	138,405,679.27	3,217,424.32
1100 Remuneraciones al Personal de Carácter Permanente.		69,902,807.78	908,316.53	70,811,124.31	70,811,124.31	0.00	70,811,124.31	61,288,453.66	61,288,453.66	61,288,453.66	61,288,453.66	522,620.55
113 Sueldos Base al Personal Permanente.		59,502,807.78	908,316.53	60,411,124.31	60,411,124.31	0.00	60,411,124.31	51,288,453.66	51,288,453.66	51,288,453.66	51,288,453.66	443,425.30
11304 Sueldo al Personal de Confianza.		59,450,797.08	757,555.91	60,208,352.99	60,208,352.99	0.00	60,208,352.99	59,764,927.69	59,764,927.69	59,764,927.69	59,764,927.69	443,425.30
11311 Sueldo al Personal Sindicalizado.		1,452,010.70	150,760.62	1,602,771.32	1,602,771.32	0.00	1,602,771.32	1,523,525.97	1,523,525.97	1,523,525.97	1,523,525.97	79,218.35
1200 Remuneraciones al Personal de Carácter Transitorio.		710,716.56	384.07	711,100.63	711,100.63	0.00	711,100.63	660,608.75	660,608.75	660,608.75	660,608.75	50,521.88
122 Sueldos Base al Personal Eventual.		710,716.56	384.07	711,100.63	711,100.63	0.00	711,100.63	660,608.75	660,608.75	660,608.75	660,608.75	50,521.88
12201 Remuneraciones al Personal Eventual.		710,716.56	384.07	711,100.63	711,100.63	0.00	711,100.63	660,608.75	660,608.75	660,608.75	660,608.75	50,521.88
1300 Remuneraciones Adicionales y Especiales.		55,489,911.70	853,657.70	56,343,569.40	56,343,569.40	0.00	56,343,569.40	54,318,178.79	54,318,178.79	54,318,178.79	54,318,178.79	2,020,410.61
131 Primas por Años de Servicios Efectivos Prestados.		85,800.00	5,757.50	91,557.50	91,557.50	0.00	91,557.50	84,802.50	84,802.50	84,802.50	84,802.50	6,765.00
13101 Prima Quinquenal por Años de Servicios Efectivos Prestados.		85,800.00	5,757.50	91,557.50	91,557.50	0.00	91,557.50	84,802.50	84,802.50	84,802.50	84,802.50	6,765.00
132 Primas de Vacaciones, Dominical y Gratificación de Fin de Año.		13,755,892.44	-426,033.63	14,181,926.07	14,181,926.07	0.00	14,181,926.07	13,923,607.27	13,923,607.27	13,923,607.27	13,923,607.27	258,318.80
13201 Primas de Vacaciones y Dominical.		1,568,908.72	41,467.48	1,610,376.20	1,610,376.20	0.00	1,610,376.20	1,506,285.02	1,506,285.02	1,506,285.02	1,506,285.02	194,091.18
13202 Aguinaldo o Gratificación de Fin de Año.		12,186,983.72	-384,566.15	12,571,549.87	12,571,549.87	0.00	12,571,549.87	12,417,322.25	12,417,322.25	12,417,322.25	12,417,322.25	154,227.62
134 Compensaciones.		41,643,229.26	-42,856.57	42,065,095.83	42,065,095.83	0.00	42,065,095.83	40,309,769.02	40,309,769.02	40,309,769.02	40,309,769.02	1,755,326.81
13420 Compensaciones por Servicios Especiales.		23,236,090.34	-394,856.57	23,790,946.91	23,790,946.91	0.00	23,790,946.91	23,579,245.66	23,579,245.66	23,579,245.66	23,579,245.66	211,701.25
13434 Compensación Complementaria por Servicios Especiales.		18,247,148.92	-27,000.00	18,274,148.92	18,274,148.92	0.00	18,274,148.92	16,730,523.36	16,730,523.36	16,730,523.36	16,730,523.36	1,543,625.56
1400 Seguridad Social.		6,871,721.03	-352,779.70	6,518,941.33	6,518,941.33	0.00	6,518,941.33	6,493,623.06	6,493,623.06	6,479,249.63	6,479,249.63	25,318.27
141 Aportaciones de Seguridad Social.		5,777,248.01	709.50	5,777,957.51	5,777,957.51	0.00	5,777,957.51	5,752,741.47	5,752,741.47	5,740,835.26	5,740,835.26	25,216.04
14103 Aportaciones al IMSS.		5,148,624.46	-91,459.34	5,051,455.12	5,051,455.12	0.00	5,051,455.12	5,051,455.12	5,051,455.12	5,051,455.12	5,051,455.12	0.00
14114 Aportaciones al ISSSTECH.		632,623.55	91,878.84	724,502.39	724,502.39	0.00	724,502.39	699,286.35	699,286.35	699,286.35	699,286.35	25,216.04
142 Aportaciones a Fondos de Vivienda.		91,965.82	7,709.00	101,674.82	101,674.82	0.00	101,674.82	101,572.59	101,572.59	101,572.59	101,572.59	102.23
14202 Aportaciones al INFONAVIT.		91,965.82	7,709.00	101,674.82	101,674.82	0.00	101,674.82	101,572.59	101,572.59	101,572.59	101,572.59	102.23
144 Aportaciones para Seguros.		1,000,507.20	-361,198.20	639,309.00	639,309.00	0.00	639,309.00	639,309.00	639,309.00	639,309.00	639,309.00	0.00
14401 Cuotas para el Seguro de Vida.		1,000,507.20	-361,198.20	639,309.00	639,309.00	0.00	639,309.00	639,309.00	639,309.00	639,309.00	639,309.00	0.00
1500 Otras Prestaciones Sociales y Económicas.		11,422,548.00	-478,716.70	11,901,264.70	11,901,264.70	0.00	11,901,264.70	11,795,205.60	11,795,205.60	11,795,205.60	11,795,205.60	196,061.10
159 Otras Prestaciones Sociales y Económicas.		11,422,548.00	-478,716.70	11,901,264.70	11,901,264.70	0.00	11,901,264.70	11,795,205.60	11,795,205.60	11,795,205.60	11,795,205.60	196,061.10
15906 Previsión Social Múltiple.		11,422,548.00	-478,716.70	11,901,264.70	11,901,264.70	0.00	11,901,264.70	11,795,205.60	11,795,205.60	11,795,205.60	11,795,205.60	196,061.10



GOBIERNO CONSTITUCIONAL DEL ESTADO DE CHIAPAS

SECRETARÍA DE HACIENDA

1 - No Etiquetado - Recursos Federales (Clasificación Administrativa)

SISTEMA PRESUPUESTARIO 2022

(PESOS)

CIERRE DE DICIEMBRE

EP-5

Página 1 de 43

sábado, 31 de diciembre de 2022

2.1.1.1.1.250 Secretaría de la Honestidad y Función Pública

UR	FI	FUN	SF	SSF	PS	PP	OA	AI	PT	MPIO	GA	COGC	GASTO	TG	TR	FF	DESCRIPCIÓN	Presupuesto Aprobado	Modificación Neta	Presupuesto Modificado	Presupuesto Liberado	Presupuesto por Liberar	Presupuesto Ministrado	Presupuesto Comprometido	Presupuesto Devengado	Presupuesto Ejercido	Presupuesto Pagado	Subejercicio					
Gran Total																		175,974,483.74	16,025,704.12	192,000,187.86	183,271,110.86	8,729,077.00	183,271,110.86	178,549,617.99	178,549,343.99	177,137,033.92	177,137,033.92	13,450,843.87					
Total																		175,974,483.74	16,025,704.12	192,000,187.86	183,271,110.86	8,729,077.00	183,271,110.86	178,549,617.99	178,549,343.99	177,137,033.92	177,137,033.92	13,450,843.87					
TOTAL FUENTE DE FINANCIAMIENTO																		175,974,483.74	16,025,704.12	192,000,187.86	183,271,110.86	8,729,077.00	183,271,110.86	178,549,617.99	178,549,343.99	177,137,033.92	177,137,033.92	13,450,843.87					
TOTAL GLOBAL FUNCIÓN 3 Coordinación de la Política de Gobierno																		175,974,483.74	16,025,704.12	192,000,187.86	183,271,110.86	8,729,077.00	183,271,110.86	178,549,617.99	178,549,343.99	177,137,033.92	177,137,033.92	13,450,843.87					
TOTAL GLOBAL SUBFUENTE DE FINANCIAMIENTO B Economías de Ejercicios Anteriores																		0.00	10,410,690.76	10,410,690.76	10,410,690.76	0.00	10,410,690.76	9,974,923.82	9,974,923.82	9,969,130.85	9,969,130.85	435,766.94					
INSTITUCIONALES																		0.00	10,410,690.76	10,410,690.76	10,410,690.76	0.00	10,410,690.76	9,974,923.82	9,974,923.82	9,969,130.85	9,969,130.85	435,766.94					
01	1	3	4	1	B	047	01	T03	A001	000	A	0	3000	Promover y difundir el combate a la corrupción en la administración pública estatal e impulsar la participación ciudadana.			0.00	64,591.78	64,591.78	64,591.78	0.00	64,591.78	64,591.78	64,591.78	64,591.78	64,591.78	0.00	0.00	0.00				
01	1	3	4	1	B	047	01	T03	A001	000	A	0	3000	Servicios Generales.			0.00	64,591.78	64,591.78	64,591.78	0.00	64,591.78	64,591.78	64,591.78	64,591.78	64,591.78	64,591.78	0.00	0.00	0.00			
01	1	3	4	1	B	047	01	T03	A001	000	A	0	31501	1	1	5	Servicio de Telefonía Celular.	0.00	1,200.00	1,200.00	1,200.00	0.00	1,200.00	1,200.00	1,200.00	1,200.00	1,200.00	0.00	0.00	0.00			
01	1	3	4	1	B	047	01	T03	A001	000	A	0	31801	1	1	5	Servicio Postal.	0.00	347.22	347.22	347.22	0.00	347.22	347.22	347.22	347.22	347.22	0.00	0.00	0.00			
01	1	3	4	1	B	047	01	T03	A001	000	A	0	33603	1	1	5	Impresiones Oficiales.	0.00	23,750.00	23,750.00	23,750.00	0.00	23,750.00	23,750.00	23,750.00	23,750.00	23,750.00	0.00	0.00	0.00			
01	1	3	4	1	B	047	01	T03	A001	000	A	0	35501	1	1	5	Mantenimiento, Conservación y Reparación de Vehículos Terrestres, Aéreos, Marítimos, Lacustres y Fluviales.	0.00	2,083.34	2,083.34	2,083.34	0.00	2,083.34	2,083.34	2,083.34	2,083.34	2,083.34	0.00	0.00	0.00			
01	1	3	4	1	B	047	01	T03	A001	000	A	0	37111	1	1	5	Pasajes Nacionales Aéreos.	0.00	16,713.40	16,713.40	16,713.40	0.00	16,713.40	16,713.40	16,713.40	16,713.40	16,713.40	0.00	0.00	0.00			
01	1	3	4	1	B	047	01	T03	A001	000	A	0	37511	1	1	5	Viáticos Nacionales.	0.00	6,352.78	6,352.78	6,352.78	0.00	6,352.78	6,352.78	6,352.78	6,352.78	6,352.78	0.00	0.00	0.00			
01	1	3	4	1	B	047	01	T03	A001	000	A	0	38301	1	1	5	Congresos y Convenciones.	0.00	14,145.04	14,145.04	14,145.04	0.00	14,145.04	14,145.04	14,145.04	14,145.04	14,145.04	0.00	0.00	0.00			
02	1	3	4	1	B	047	01	A31	A001	Fiscalizar el ejercicio de los recursos públicos estatales y federales para transparentar las acciones de gobierno en la administración centralizada.			0.00	26,538.40	26,538.40	26,538.40	0.00	26,538.40	26,538.40	26,538.40	26,538.40	26,538.40	26,538.40	26,538.40	26,538.40	26,538.40	0.00	0.00					
02	1	3	4	1	B	047	01	A31	A001	000	A	0	3000	Servicios Generales.			0.00	26,538.40	26,538.40	26,538.40	0.00	26,538.40	26,538.40	26,538.40	26,538.40	26,538.40	26,538.40	0.00	0.00				
02	1	3	4	1	B	047	01	A31	A001	000	A	0	31801	1	1	5	Servicio Postal.	0.00	347.22	347.22	347.22	0.00	347.22	347.22	347.22	347.22	347.22	0.00	0.00	0.00			
02	1	3	4	1	B	047	01	A31	A001	000	A	0	35501	1	1	5	Mantenimiento, Conservación y Reparación de Vehículos Terrestres, Aéreos, Marítimos, Lacustres y Fluviales.	0.00	2,083.34	2,083.34	2,083.34	0.00	2,083.34	2,083.34	2,083.34	2,083.34	2,083.34	0.00	0.00	0.00			
02	1	3	4	1	B	047	01	A31	A001	000	A	0	37111	1	1	5	Pasajes Nacionales Aéreos.	0.00	16,713.40	16,713.40	16,713.40	0.00	16,713.40	16,713.40	16,713.40	16,713.40	16,713.40	0.00	0.00	0.00			
02	1	3	4	1	B	047	01	A31	A001	000	A	0	37211	1	1	5	Pasajes Nacionales Terrestres.	0.00	1,041.66	1,041.66	1,041.66	0.00	1,041.66	1,041.66	1,041.66	1,041.66	1,041.66	0.00	0.00	0.00			
02	1	3	4	1	B	047	01	A31	A001	000	A	0	37511	1	1	5	Viáticos Nacionales.	0.00	6,352.78	6,352.78	6,352.78	0.00	6,352.78	6,352.78	6,352.78	6,352.78	6,352.78	0.00	0.00	0.00			
03	1	3	4	1	B	047	01	A31	A002	Fiscalizar el ejercicio de los recursos públicos estatales y federales para transparentar las acciones de gobierno en la administración descentralizada.			0.00	26,538.40	26,538.40	26,538.40	0.00	26,538.40	26,538.40	26,538.40	26,538.40	26,538.40	26,538.40	26,538.40	26,538.40	26,538.40	0.00	0.00					
03	1	3	4	1	B	047	01	A31	A002	000	A	0	3000	Servicios Generales.			0.00	26,538.40	26,538.40	26,538.40	0.00	26,538.40	26,538.40	26,538.40	26,538.40	26,538.40	26,538.40	26,538.40	0.00	0.00			
03	1	3	4	1	B	047	01	A31	A002	000	A	0	31801	1	1	5	Servicio Postal.	0.00	347.22	347.22	347.22	0.00	347.22	347.22	347.22	347.22	347.22	0.00	0.00	0.00			
03	1	3	4	1	B	047	01	A31	A002	000	A	0	35501	1	1	5	Mantenimiento, Conservación y Reparación de Vehículos Terrestres, Aéreos, Marítimos, Lacustres y Fluviales.	0.00	2,083.34	2,083.34	2,083.34	0.00	2,083.34	2,083.34	2,083.34	2,083.34	2,083.34	0.00	0.00	0.00			
03	1	3	4	1	B	047	01	A31	A002	000	A	0	37111	1	1	5	Pasajes Nacionales Aéreos.	0.00	16,713.40	16,713.40	16,713.40	0.00	16,713.40	16,713.40	16,713.40	16,713.40	16,713.40	0.00	0.00	0.00			
03	1	3	4	1	B	047	01	A31	A002	000	A	0	37211	1	1	5	Pasajes Nacionales Terrestres.	0.00	1,041.66	1,041.66	1,041.66	0.00	1,041.66	1,041.66	1,041.66	1,041.66	1,041.66	0.00	0.00	0.00			
03	1	3	4	1	B	047	01	A31	A002	000	A	0	37511	1	1	5	Viáticos Nacionales.	0.00	6,352.78	6,352.78	6,352.78	0.00	6,352.78	6,352.78	6,352.78	6,352.78	6,352.78	0.00	0.00	0.00			



GOBIERNO CONSTITUCIONAL DEL ESTADO DE CHIAPAS

SECRETARÍA DE HACIENDA

2 - Etiquetado - Recursos Federales (Clasificación Administrativa)

SISTEMA PRESUPUESTARIO 2022

(PESOS)

CIERRE DE DICIEMBRE

EP-5

Página 1 de 1

sábado, 31 de diciembre de 2022

2.1.1.1.1.250 Secretaría de la Honestidad y Función Pública

UR	FI	FUN	SF	SS	FP	PP	OA	AI	PT	MPIO	GA	COGC	GASTO	TG	TR	FF	DESCRIPCIÓN	Presupuesto Aprobado	Modificación Neta	Presupuesto Modificado	Presupuesto Liberado	Presupuesto por Liberar	Presupuesto Ministrado	Presupuesto Comprometido	Presupuesto Devengado	Presupuesto Ejercido	Presupuesto Pagado	Subejercicio						
Gran Total																		0.00	10,420.55	10,420.55	10,420.55	0.00	10,420.55	10,420.55	10,420.55	10,420.55	10,420.55	10,420.55	10,420.55	10,420.55	10,420.55	10,420.55	10,420.55	0.00
Total																		0.00	10,420.55	10,420.55	10,420.55	0.00	10,420.55	10,420.55	10,420.55	10,420.55	10,420.55	10,420.55	10,420.55	10,420.55	10,420.55	10,420.55	10,420.55	0.00
TOTAL FUENTE DE FINANCIAMIENTO																		0.00	10,420.55	10,420.55	10,420.55	0.00	10,420.55	10,420.55	10,420.55	10,420.55	10,420.55	10,420.55	10,420.55	10,420.55	10,420.55	10,420.55	10,420.55	0.00
TOTAL GLOBAL FUNCIÓN 3 Coordinación de la Política de Gobierno																		0.00	10,420.55	10,420.55	10,420.55	0.00	10,420.55	10,420.55	10,420.55	10,420.55	10,420.55	10,420.55	10,420.55	10,420.55	10,420.55	10,420.55	10,420.55	0.00
TOTAL GLOBAL SUBFUENTE DE FINANCIAMIENTO F Recursos por Ingresos Excedentes																		0.00	10,255.20	10,255.20	10,255.20	0.00	10,255.20	10,255.20	10,255.20	10,255.20	10,255.20	10,255.20	10,255.20	10,255.20	10,255.20	10,255.20	10,255.20	0.00
INSTITUCIONALES																		0.00	7,500.00	7,500.00	7,500.00	0.00	7,500.00	7,500.00	7,500.00	7,500.00	7,500.00	7,500.00	7,500.00	7,500.00	7,500.00	7,500.00	7,500.00	0.00
05	1	3	4	1	B	047	02	A31	A007								Inspección y vigilancia de los recursos federales otorgados a la 1a. Sesión Ordinaria del Consejo Directivo y 1a. Sesión Ordinaria del Pleno del SINADE 2022.	0.00	7,500.00	7,500.00	7,500.00	0.00	7,500.00	7,500.00	7,500.00	7,500.00	7,500.00	7,500.00	0.00					
05	1	3	4	1	B	047	02	A31	A007	000	A	0	4000				Transferencias, Asignaciones, Subsidios y Otras Ayudas.	0.00	7,500.00	7,500.00	7,500.00	0.00	7,500.00	7,500.00	7,500.00	7,500.00	7,500.00	7,500.00	0.00					
05	1	3	4	1	B	047	02	A31	A007	000	A	0	43907	1	2	5	Subsidios para Gastos de Operación.	0.00	7,500.00	7,500.00	7,500.00	0.00	7,500.00	7,500.00	7,500.00	7,500.00	7,500.00	7,500.00	0.00					
INVERSIÓN																		0.00	2,755.20	2,755.20	2,755.20	0.00	2,755.20	2,755.20	2,755.20	2,755.20	2,755.20	2,755.20	2,755.20	2,755.20	2,755.20	2,755.20	2,755.20	0.00
05	1	3	4	1	B	047	02	A31	D001								Verificar el ejercicio de los recursos otorgados al Programa de Registro e Identificación de Población, Fortalecimiento del Registro Civil del Estado de Chiapas 2022.	0.00	2,255.20	2,255.20	2,255.20	0.00	2,255.20	2,255.20	2,255.20	2,255.20	2,255.20	2,255.20	0.00					
05	1	3	4	1	B	047	02	A31	D001	101	D	0	4000				Transferencias, Asignaciones, Subsidios y Otras Ayudas.	0.00	2,255.20	2,255.20	2,255.20	0.00	2,255.20	2,255.20	2,255.20	2,255.20	2,255.20	2,255.20	0.00					
05	1	3	4	1	B	047	02	A31	D001	101	D	0	43907	1	2	5	Subsidios para Gastos de Operación.	0.00	2,255.20	2,255.20	2,255.20	0.00	2,255.20	2,255.20	2,255.20	2,255.20	2,255.20	2,255.20	0.00					
08	1	3	4	1	B	047	02	A31	D002								Revisar los recursos otorgados al Programa de Capacitación Ambiental y Desarrollo Sustentable en Materia de Cultura del Agua.	0.00	500.00	500.00	500.00	0.00	500.00	500.00	500.00	500.00	500.00	500.00	0.00					
08	1	3	4	1	B	047	02	A31	D002	101	D	0	4000				Transferencias, Asignaciones, Subsidios y Otras Ayudas.	0.00	500.00	500.00	500.00	0.00	500.00	500.00	500.00	500.00	500.00	500.00	0.00					
08	1	3	4	1	B	047	02	A31	D002	101	D	0	43907	1	2	5	Subsidios para Gastos de Operación.	0.00	500.00	500.00	500.00	0.00	500.00	500.00	500.00	500.00	500.00	500.00	0.00					
TOTAL GLOBAL SUBFUENTE DE FINANCIAMIENTO H Recursos por Reducciones en Otras Previsiones (Recursos del Ejercicio S)																		0.00	165.35	165.35	165.35	0.00	165.35	165.35	165.35	165.35	165.35	165.35	165.35	165.35	165.35	165.35	165.35	0.00
INVERSIÓN																		0.00	165.35	165.35	165.35	0.00	165.35	165.35	165.35	165.35	165.35	165.35	165.35	165.35	165.35	165.35	165.35	0.00
08	1	3	4	1	B	047	02	A31	D001								Verificar el ejercicio de los recursos otorgados al Programa de Agua Potable, Drenaje y Tratamiento (PROAGUA).	0.00	165.35	165.35	165.35	0.00	165.35	165.35	165.35	165.35	165.35	165.35	0.00					
08	1	3	4	1	B	047	02	A31	D001	101	D	0	4000				Transferencias, Asignaciones, Subsidios y Otras Ayudas.	0.00	165.35	165.35	165.35	0.00	165.35	165.35	165.35	165.35	165.35	165.35	0.00					
08	1	3	4	1	B	047	02	A31	D001	101	D	0	43907	1	2	5	Subsidios para Gastos de Operación.	0.00	165.35	165.35	165.35	0.00	165.35	165.35	165.35	165.35	165.35	165.35	0.00					



ESTADO DEL EJERCICIO DEL PRESUPUESTO
CIERRE A DICIEMBRE DE 2022
Secretaría de la Honestidad y Función Pública

31 de Diciembre de 2022
(Pesos)

Página 1 de 2

Fecha de Impresión: 13/02/2023 9:48:00 a.m.

CAPÍTULOS / CONCEPTOS	PRESUPUESTO AUTORIZADO				COMPROMETIDO	DEVENGADO	EJERCIDO	PAGADO	Variación Nominal	
	PRESUPUESTO DE EGRESOS APROBADO	AMPLIACIONES	REDUCCIONES	MODIFICADO					Modificado Comprometido	Modificado Devengado
TOTAL	175,974,483.74	45,812,929.14	29,776,804.47	192,010,608.41	178,560,038.54	178,559,764.54	177,147,454.47	177,147,454.47	13,450,569.87	13,450,843.87
Servicios Personales.	139,491,675.98	17,740,929.34	15,275,128.30	141,957,477.02	138,720,052.70	138,720,052.70	138,405,679.27	138,405,679.27	3,237,424.32	3,237,424.32
Remuneraciones al Personal de Carácter Permanente.	60,902,807.78	2,695,185.93	1,786,869.40	61,811,124.31	61,288,453.66	61,288,453.66	61,288,453.66	61,288,453.66	522,670.65	522,670.65
Remuneraciones al Personal de Carácter Transitorio.	710,746.56	734,912.64	734,528.57	711,130.63	660,608.75	660,608.75	660,608.75	660,608.75	50,521.88	50,521.88
Remuneraciones Adicionales y Especiales.	55,484,931.70	11,305,925.75	10,452,268.05	56,338,589.40	54,318,178.79	54,318,178.79	54,318,178.79	54,318,178.79	2,020,410.61	2,020,410.61
Seguridad Social.	6,871,721.03	1,420,710.20	1,773,489.90	6,518,941.33	6,493,623.06	6,493,623.06	6,179,249.63	6,179,249.63	25,318.27	25,318.27
Otras Prestaciones Sociales y Económicas.	11,422,548.00	847,764.00	369,045.30	11,901,266.70	11,795,205.60	11,795,205.60	11,795,205.60	11,795,205.60	106,061.10	106,061.10
Pago de Estímulos a Servidores Públicos.	4,098,920.91	736,430.82	158,927.08	4,676,424.65	4,163,982.84	4,163,982.84	4,163,982.84	4,163,982.84	512,441.81	512,441.81
Materiales y Suministros.	3,616,242.03	1,022,204.17	794,683.99	3,843,762.21	3,824,949.97	3,824,947.97	3,741,748.04	3,741,748.04	18,812.24	18,814.24
Materiales de Administración, Emisión de Documentos y Artículos Oficiales.	1,347,272.87	245,856.83	253,212.20	1,339,917.50	1,326,440.57	1,326,440.57	1,296,479.60	1,296,479.60	13,476.93	13,476.93
Alimentos y Utensilios.	325,000.00	307,220.79	54,166.40	578,054.39	578,039.80	578,037.80	554,295.54	554,295.54	14.59	16.59
Materiales y Artículos de Construcción y de Reparación.	234,798.01	83,358.87	49,532.55	268,624.33	268,587.88	268,587.88	260,100.16	260,100.16	36.45	36.45
Productos Químicos, Farmacéuticos y de Laboratorio.	92,688.88	30,278.97	13,333.30	109,634.55	104,568.77	104,568.77	104,568.77	104,568.77	5,065.78	5,065.78
Combustibles, Lubricantes y Aditivos.	948,070.62	191,612.12	218,012.12	921,670.62	921,585.77	921,585.77	904,085.77	904,085.77	84.85	84.85
Vestuario, Blancos, Prendas de Protección y Artículos Deportivos.	20,000.00	0.00	0.00	20,000.00	20,000.00	20,000.00	20,000.00	20,000.00	0.00	0.00
Herramientas, Refacciones y Accesorios Menores.	648,411.65	163,876.59	206,427.42	605,860.82	605,727.18	605,727.18	602,218.20	602,218.20	133.64	133.64
Servicios Generales.	16,446,869.73	5,776,360.44	4,776,393.18	17,446,836.99	16,857,606.58	16,857,334.58	15,842,597.87	15,842,597.87	589,230.41	589,502.41
Servicios Básicos.	2,154,480.00	477,490.06	866,465.55	1,765,504.51	1,682,119.27	1,682,119.27	1,489,021.19	1,489,021.19	83,385.24	83,385.24
Servicios de Arrendamiento.	7,060,349.12	2,590,459.47	1,725,715.71	7,925,092.88	7,907,154.28	7,907,154.28	7,907,154.28	7,907,154.28	17,938.60	17,938.60
Servicios Profesionales, Científicos, Técnicos y Otros Servicios.	1,402,443.82	742,918.03	872,397.97	1,272,963.88	937,049.01	937,049.01	931,624.65	931,624.65	335,914.87	335,914.87
Servicios Financieros, Bancarios y Comerciales.	75,000.00	28,217.30	53,175.66	50,041.64	44,546.46	44,546.46	44,261.10	44,261.10	5,495.18	5,495.18
Servicios de Instalación, Reparación, Mantenimiento y Conservación.	1,256,021.76	402,369.68	483,910.35	1,174,481.09	1,166,991.00	1,166,991.00	1,139,753.97	1,139,753.97	7,490.09	7,490.09
Servicios de Traslado y Viáticos.	1,365,922.32	905,747.33	612,782.63	1,658,887.02	1,612,572.37	1,612,572.37	1,612,572.37	1,612,572.37	46,314.65	46,314.65
Servicios Oficiales.	264,610.52	466,350.10	72,608.76	658,351.86	656,325.41	656,325.41	656,325.41	656,325.41	2,026.45	2,026.45
Otros Servicios Generales.	2,868,042.19	162,808.47	89,336.55	2,941,514.11	2,850,848.78	2,850,576.78	2,061,884.90	2,061,884.90	90,665.33	90,937.33
Transferencias, Asignaciones, Subsidios y Otras Ayudas.	16,419,696.00	19,413,465.19	7,690,619.00	28,142,542.19	18,537,439.29	18,537,439.29	18,537,439.29	18,537,439.29	9,605,102.90	9,605,102.90
Subsidios y Subvenciones.	16,419,696.00	19,353,465.19	7,690,619.00	28,082,542.19	18,477,439.29	18,477,439.29	18,477,439.29	18,477,439.29	9,605,102.90	9,605,102.90
Ayudas Sociales.	0.00	60,000.00	0.00	60,000.00	60,000.00	60,000.00	60,000.00	60,000.00	0.00	0.00
Bienes Muebles, Inmuebles e Intangibles.	0.00	1,859,970.00	1,239,980.00	619,990.00	619,990.00	619,990.00	619,990.00	619,990.00	0.00	0.00
Vehículos y Equipo de Transporte.	0.00	1,859,970.00	1,239,980.00	619,990.00	619,990.00	619,990.00	619,990.00	619,990.00	0.00	0.00



ESTADO DEL EJERCICIO DEL PRESUPUESTO
CIERRE A DICIEMBRE DE 2022
Secretaría de la Honestidad y Función Pública

31 de Diciembre de 2022
(Pesos)

Página 2 de 2
Fecha de Impresión: 13/02/2023 9:48:00 a.m.

CAPÍTULOS / CONCEPTOS	PRESUPUESTO AUTORIZADO				COMPROMETIDO	DEVENGADO	EJERCIDO	PAGADO	Variación Nominal	
	PRESUPUESTO DE EGRESOS APROBADO	AMPLIACIONES	REDUCCIONES	MODIFICADO					Modificado Comprometido	Modificado Devengado

Mtra. Liliana Angell González
Secretaría de la Honestidad y la Función Pública



ESTADO DEL EJERCICIO DEL PRESUPUESTO
CIERRE 2022
Secretaría de la Honestidad y Función Pública
Del 01 de Enero al 31 de Diciembre de 2022
(Pesos)

CAPÍTULOS / CONCEPTOS	PRESUPUESTO AUTORIZADO				COMPROMETIDO	DEVENGADO	EJERCIDO	PAGADO	Variación Nominal	
	PRESUPUESTO DE EGRESOS APROBADO	AMPLIACIONES	REDUCCIONES	MODIFICADO					Modificado Comprometido	Modificado Devengado
TOTAL	175,974,483.74	45,812,929.14	29,776,804.47	192,010,608.41	178,560,038.54	178,559,764.54	177,147,454.47	177,147,454.47	13,450,569.87	13,450,843.87
Servicios Personales.	139,491,675.98	17,740,929.34	15,275,128.30	141,957,477.02	138,720,052.70	138,720,052.70	138,405,679.27	138,405,679.27	3,237,424.32	3,237,424.32
Remuneraciones al Personal de Carácter Permanente.	60,902,807.78	2,695,185.93	1,786,869.40	61,811,124.31	61,288,453.66	61,288,453.66	61,288,453.66	61,288,453.66	522,670.65	522,670.65
Remuneraciones al Personal de Carácter Transitorio.	710,746.56	734,912.64	734,528.57	711,130.63	660,608.75	660,608.75	660,608.75	660,608.75	50,521.88	50,521.88
Remuneraciones Adicionales y Especiales.	55,484,931.70	11,305,925.75	10,452,268.05	56,338,589.40	54,318,178.79	54,318,178.79	54,318,178.79	54,318,178.79	2,020,410.61	2,020,410.61
Seguridad Social.	6,871,721.03	1,420,710.20	1,773,489.90	6,518,941.33	6,493,623.06	6,493,623.06	6,179,249.63	6,179,249.63	25,318.27	25,318.27
Otras Prestaciones Sociales y Económicas.	11,422,548.00	847,764.00	369,045.30	11,901,266.70	11,795,205.60	11,795,205.60	11,795,205.60	11,795,205.60	106,061.10	106,061.10
Pago de Estímulos a Servidores Públicos.	4,098,920.91	736,430.82	158,927.08	4,676,424.65	4,163,982.84	4,163,982.84	4,163,982.84	4,163,982.84	512,441.81	512,441.81
Materiales y Suministros.	3,616,242.03	1,022,204.17	794,683.99	3,843,762.21	3,824,949.97	3,824,949.97	3,741,748.04	3,741,748.04	18,812.24	18,814.24
Materiales de Administración, Emisión de Documentos y Artículos Oficiales.	1,347,272.87	245,856.83	253,212.20	1,339,917.50	1,326,440.57	1,326,440.57	1,296,479.60	1,296,479.60	13,476.93	13,476.93
Alimentos y Utensilios.	325,000.00	307,220.79	54,166.40	578,054.39	578,039.80	578,037.80	554,295.54	554,295.54	14.59	16.59
Materiales y Artículos de Construcción y de Reparación.	234,798.01	83,358.87	49,532.55	268,624.33	268,587.88	268,587.88	260,100.16	260,100.16	36.45	36.45
Productos Químicos, Farmacéuticos y de Laboratorio.	92,688.88	30,278.97	13,333.30	109,634.55	104,568.77	104,568.77	104,568.77	104,568.77	5,065.78	5,065.78
Combustibles, Lubricantes y Aditivos.	948,070.62	191,612.12	218,012.12	921,670.62	921,585.77	921,585.77	904,085.77	904,085.77	84.85	84.85
Vestuario, Blancos, Prendas de Protección y Artículos Deportivos.	20,000.00	0.00	0.00	20,000.00	20,000.00	20,000.00	20,000.00	20,000.00	0.00	0.00
Herramientas, Refacciones y Accesorios Menores.	648,411.65	163,876.59	206,427.42	605,860.82	605,727.18	605,727.18	602,218.20	602,218.20	133.64	133.64
Servicios Generales.	16,446,869.73	5,776,360.44	4,776,393.18	17,446,836.99	16,857,606.58	16,857,334.58	15,842,597.87	15,842,597.87	589,230.41	589,502.41
Servicios Básicos.	2,154,480.00	477,490.06	866,465.55	1,765,504.51	1,682,119.27	1,682,119.27	1,489,021.19	1,489,021.19	83,385.24	83,385.24
Servicios de Arrendamiento.	7,060,349.12	2,590,459.47	1,725,715.71	7,925,092.88	7,907,154.28	7,907,154.28	7,907,154.28	7,907,154.28	17,938.60	17,938.60
Servicios Profesionales, Científicos, Técnicos y Otros Servicios.	1,402,443.82	742,918.03	872,397.97	1,272,963.88	937,049.01	937,049.01	931,624.65	931,624.65	335,914.87	335,914.87
Servicios Financieros, Bancarios y Comerciales.	75,000.00	28,217.30	53,175.66	50,041.64	44,546.46	44,546.46	44,261.10	44,261.10	5,495.18	5,495.18
Servicios de Instalación, Reparación, Mantenimiento y Conservación.	1,256,021.76	402,369.68	483,910.35	1,174,481.09	1,166,991.00	1,166,991.00	1,139,753.97	1,139,753.97	7,490.09	7,490.09
Servicios de Traslado y Viáticos.	1,365,922.32	905,747.33	612,782.63	1,658,887.02	1,612,572.37	1,612,572.37	1,612,572.37	1,612,572.37	46,314.65	46,314.65
Servicios Oficiales.	264,610.52	466,350.10	72,608.76	658,351.86	656,325.41	656,325.41	656,325.41	656,325.41	2,026.45	2,026.45
Otros Servicios Generales.	2,868,042.19	162,808.47	89,336.55	2,941,514.11	2,850,848.78	2,850,576.78	2,061,884.90	2,061,884.90	90,665.33	90,937.33
Transferencias, Asignaciones, Subsidios y Otras Ayudas.	16,419,696.00	19,413,465.19	7,690,619.00	28,142,542.19	18,537,439.29	18,537,439.29	18,537,439.29	18,537,439.29	9,605,102.90	9,605,102.90
Subsidios y Subvenciones.	16,419,696.00	19,353,465.19	7,690,619.00	28,082,542.19	18,477,439.29	18,477,439.29	18,477,439.29	18,477,439.29	9,605,102.90	9,605,102.90
Ayudas Sociales.	0.00	60,000.00	0.00	60,000.00	60,000.00	60,000.00	60,000.00	60,000.00	0.00	0.00
Bienes Muebles, Inmuebles e Intangibles.	0.00	1,859,970.00	1,239,980.00	619,990.00	619,990.00	619,990.00	619,990.00	619,990.00	0.00	0.00
Vehículos y Equipo de Transporte.	0.00	1,859,970.00	1,239,980.00	619,990.00	619,990.00	619,990.00	619,990.00	619,990.00	0.00	0.00



ESTADO DEL EJERCICIO DEL PRESUPUESTO
CIERRE 2022
Secretaría de la Honestidad y Función Pública
Del 01 de Enero al 31 de Diciembre de 2022
(Pesos)

CAPÍTULOS / CONCEPTOS	PRESUPUESTO AUTORIZADO				COMPROMETIDO	DEVENGADO	EJERCIDO	PAGADO	Variación Nominal	
	PRESUPUESTO DE EGRESOS APROBADO	AMPLIACIONES	REDUCCIONES	MODIFICADO					Modificado Comprometido	Modificado Devengado

Mtra. Liliana Angell González
Secretaria de la Honestidad y la Función Pública

2111 125 0 SECRETARÍA DE LA HONESTIDAD Y FUNCIÓN PÚBLICA

CONCEPTO	PRESUPUESTO DE EGRESOS					
	APROBADO ANUAL	MODIFICADO	COMPROMETIDO	DEVENGADO	EJERCIDO	PAGADO
RECURSOS PRESUPUESTARIOS	175,974,483.74	192,010,608.41	178,560,038.54	178,559,764.54	177,147,454.47	177,147,454.47
1000 Servicios Personales	139,491,675.98	141,957,477.02	138,720,052.70	138,720,052.70	138,405,679.27	138,405,679.27
2000 Materiales y Suministros	3,616,242.03	3,843,762.21	3,824,949.97	3,824,947.97	3,741,748.04	3,741,748.04
3000 Servicios Generales	16,446,869.73	17,446,836.99	16,857,606.58	16,857,334.58	15,842,597.87	15,842,597.87
4000 Transferencias, Asignaciones, Subsidios y Otras Ayudas	16,419,696.00	28,142,542.19	18,537,439.29	18,537,439.29	18,537,439.29	18,537,439.29
5000 Bienes Muebles, Inmuebles e Intangibles		619,990.00	619,990.00	619,990.00	619,990.00	619,990.00
6000 Inversión Pública						
7000 Inversiones Financieras y Otras Provisiones						
8000 Participaciones y Aportaciones						
9000 Deuda Pública						
RECURSOS PROPIOS						
1000 Servicios Personales						
2000 Materiales y Suministros						
3000 Servicios Generales						
4000 Transferencias, Asignaciones, Subsidios y Otras Ayudas						
RECURSOS AJENOS						
1000 Servicios Personales						
2000 Materiales y Suministros						
3000 Servicios Generales						
4000 Transferencias, Asignaciones, Subsidios y Otras Ayudas						
RECURSOS FEDERALES NO PRESUPUESTARIOS						
1000 Servicios Personales						
2000 Materiales y Suministros						
3000 Servicios Generales						
4000 Transferencias, Asignaciones, Subsidios y Otras Ayudas						
TOTAL	175,974,483.74	192,010,608.41	178,560,038.54	178,559,764.54	177,147,454.47	177,147,454.47

JEFE DEL ÁREA DE RECURSOS FINANCIEROS Y CONTABILIDAD



C.P. Rosario Hernández Jiménez

JEFE DE LA UNIDAD DE APOYO ADMINISTRATIVO



Mtro. Joel Pereira Hernández



JUSTIFICACIÓN DE LA APLICACIÓN DEL PRESUPUESTO TOTAL POR RUBROS

2111 125 0 SECRETARÍA DE LA HONESTIDAD Y FUNCIÓN PÚBLICA

DEL 1 DE ENERO AL 31 DE DICIEMBRE DE 2022

La diferencia de **\$ 1,412,310.07** que presenta el Presupuesto Pagado en relación al Presupuesto del Devengado, se debe principalmente a los pasivos creados a corto plazo y pagados en enero del 2023, mismos que se integran de la siguiente manera: 1000 Servicios Personales por un monto de **\$ 314,373.43** (aportaciones al IMSS e INFONAVIT), 2000 Materiales y Suministros **\$ 83,199.93** (materiales y útiles de oficina, consumibles para el procesamiento en equipo informático, material de limpieza y combustible) y 3000 Servicios Generales **\$ 1,014,736.71** (Luz, agua, servicio de telefonía e internet e Impuestos Sobre Nomina).

JEFE DEL ÁREA DE RECURSOS FINANCIEROS Y CONTABILIDAD

C.P. Rosario Hernández Jiménez

JEFE DE LA UNIDAD DE APOYO ADMINISTRATIVO

Mtro. Joel Pereira Hernández

GOBIERNO CONSTITUCIONAL DEL ESTADO DE CHIAPAS
PRESUPUESTO DE EGRESOS POR TIPO DE RECURSO, FUENTE DE FINANCIAMIENTO Y RAMO
 DEL 1 DE ENERO AL 31 DE DICIEMBRE DE 2022

2111 125 0 SECRETARÍA DE LA HONESTIDAD Y FUNCIÓN PÚBLICA

TIPO DE RECURSO / FUENTE DE FINANCIAMIENTO / RAMO	PRESUPUESTO DE EGRESOS							
	APROBADO	AMPLIACION / REDUCCIÓN	MODIFICADO	MINISTRADO	COMPROMETIDO	DEVENGADO	EJERCIDO	PAGADO
TOTAL	175,974,483.74	16,036,124.67	192,010,608.41	183,281,531.41	178,560,038.54	178,559,764.54	177,147,454.47	177,147,454.47
1 RECURSO NO ETIQUETADO	175,974,483.74	16,025,704.12	192,000,187.86	183,271,110.86	178,549,617.99	178,549,343.99	177,137,033.92	177,137,033.92
1.5 Recursos Federales	175,974,483.74	16,025,704.12	192,000,187.86	183,271,110.86	178,549,617.99	178,549,343.99	177,137,033.92	177,137,033.92
Ramo 28 Participaciones a Entidades Federativas y Municipios	175,974,483.74	16,025,704.12	192,000,187.86	183,271,110.86	178,549,617.99	178,549,343.99	177,137,033.92	177,137,033.92
2 RECURSO ETIQUETADO		10,420.55	10,420.55	10,420.55	10,420.55	10,420.55	10,420.55	10,420.55
2.5 Recursos Federales		10,420.55	10,420.55	10,420.55	10,420.55	10,420.55	10,420.55	10,420.55
Ramo 04 Gobernación		2,255.20	2,255.20	2,255.20	2,255.20	2,255.20	2,255.20	2,255.20
Ramo 11 Educación Pública		7,500.00	7,500.00	7,500.00	7,500.00	7,500.00	7,500.00	7,500.00
Ramo 16 Medio Ambiente y Recursos Naturales		665.35	665.35	665.35	665.35	665.35	665.35	665.35

JEFE DEL ÁREA DE RECURSOS FINANCIEROS

C.P. ROSARIO HERNANDEZ JIMENEZ

JEFE DE LA UNIDAD DE APOYO ADMINISTRATIVO


MTRG. JOEL PÉREIRA HERNANDEZ

GOBIERNO CONSTITUCIONAL DEL ESTADO DE CHIAPAS
APLICACIÓN DEL PRESUPUESTO DEVENGADO POR TIPO DE RECURSO, RAMO FONDO Y CAPÍTULO DE GASTO
 DEL 1 DE ENERO AL 31 DE DICIEMBRE DE 2022

2111 125 0 SECRETARÍA DE LA HONESTIDAD Y FUNCIÓN PÚBLICA


TIPO DE RECURSO/RAMO	PRESUPUESTO DEVENGADO/CAPÍTULO DE GASTO									TOTAL
	1000	2000	3000	4000	5000	6000	7000	8000	9000	
TOTAL	138,720,052.70	3,824,947.97	16,857,334.58	18,537,439.29	619,990.00	0.00	0.00	0.00	0.00	178,559,764.54
1 RECURSO NO ETIQUETADO	138,720,052.70	3,824,947.97	16,857,334.58	18,527,018.74	619,990.00	0.00	0.00	0.00	0.00	178,549,343.99
Ramo 28 Participaciones a Entidades Federativas y Municipios	138,720,052.70	3,824,947.97	16,857,334.58	18,527,018.74	619,990.00					178,549,343.99
2 RECURSO ETIQUETADO	0.00	0.00	0.00	10,420.55	0.00	0.00	0.00	0.00	0.00	10,420.55
Ramo 04 Gobernacion				2,255.20						2,255.20
Ramo 11 Educación Pública				7,500.00						7,500.00
Ramo 16 Medio Ambiente y Recursos Naturales				665.35						665.35

JEFE DEL ÁREA DE RECURSOS FINANCIEROS



C.P. ROSARIO HERNANDEZ JIMENEZ

JEFE DE LA UNIDAD DE APOYO ADMINISTRATIVO



MTRO. JOEL PEREIRA HERNANDEZ

GOBIERNO CONSTITUCIONAL DEL ESTADO DE CHIAPAS

APLICACIÓN DEL PRESUPUESTO DEVENGADO POR TIPO DE RECURSO, RAMO Y SUBFUENTE DE FINANCIAMIENTO

DEL 1 DE ENERO AL 31 DE DICIEMBRE DE 2022

2111 125 0 SECRETARÍA DE LA HONESTIDAD Y FUNCIÓN PÚBLICA


TIPO DE RECURSO/RAMO	PRESUPUESTO DEVENGADO/SUBFUENTE DE FINANCIAMIENTO								TOTAL
	RECURSO DE AÑOS ANTERIORES				RECURSOS DEL AÑO EN CURSO				
	A	B	C	D	E	F	H	S	
	Gastos Comprometidos y/o Devengados por Registrar	Economías de Ejercicios Anteriores	Recursos en Proceso de Ejecución	Productos Financieros de Ejercicios Anteriores	Productos Financieros del Año en Curso	Recursos por Ingresos Excedentes	Recursos por Reducciones en Otras Previsiones	Recursos del Ejercicio	
TOTAL		9,974,923.82				2,202,580.92	2,342,202.00	164,040,057.80	178,559,764.54
1 RECURSO NO ETIQUETADO		9,974,923.82				2,192,325.72	2,342,036.65	164,040,057.80	178,549,343.99
Ramo 28 Participaciones a Entidades Federativas y Municipios		9,974,923.82				2,192,325.72	2,342,036.65	164,040,057.80	178,549,343.99
2 RECURSO ETIQUETADO						10,255.20	165.35		10,420.55
Ramo 04 Gobernación						2,255.20			2,255.20
Ramo 11 Educación Pública						7,500.00			7,500.00
Ramo 16 Medio Ambiente y Recursos Naturales						500.00	165.35		665.35

JEFE DEL ÁREA DE RECURSOS FINANCIEROS



C.P. ROSARIO HERNANDEZ JIMENEZ

JEFE DE LA UNIDAD DE APOYO ADMINISTRATIVO



MTRC. JOEL PEREIRA HERNANDEZ

GOBIERNO CONSTITUCIONAL DEL ESTADO DE CHIAPAS
PRINCIPALES ADECUACIONES AL PRESUPUESTO DE EGRESOS
 DEL 1 DE ENERO AL 31 DE DICIEMBRE DE 2022

2111 125 0 SECRETARÍA DE LA HONESTIDAD Y FUNCIÓN PÚBLICA

PRESUPUESTO DE EGRESOS				VARIACIÓN EN RELACIÓN AL:		SUBEJERCICIO
APROBADO ANUAL	AMPLIACIONES / REDUCCIONES	MODIFICADO	DEVENGADO	APROBADO ANUAL	%	6 = 3-4
1	2	3	4	5 = 4-1		
175,974,483.74	16,036,124.67	192,010,608.41	178,559,764.54	2,585,280.80	1.5	13,450,843.87

Razón de la Variación del Presupuesto Devengado en Relación al Aprobado Anual

La variación \$2,585,280.80 que presenta este organismo publico se debe principalmente al presupuesto devengado en demasia en relacion al presupuesto aprobado, mismos que fueron destinados en gran parte al proyecto 5 al millar en la contratación de personal, gastos operativos: arrendamiento y servicio basicos, asi como el pago de ISR correspondiente al aguinaldo del personal de base y confianza de esta Secretaría, los cuales fueron autorizados mediante ampliacion liquida al presupuesto de egresos del ejercicio 2022.

Integración de la Modificación al Presupuesto de Egresos (Ampliaciones/Reducciones)

Ampliacion Liquida:	\$	6,646,263.66	Para pago del personal contratado con Recurso 5 al Millar; asi como pago de Gastos de Operativos.
Ampliacion Liquida:	\$	237,071.60	Para cubrir la cuota de Seguro de Vida del Perosnal de Confianza y Base Adscrito a este Secretaria.
Ampliacion Liquida:	\$	4,247,187.22	Para cubrir el pago de Arrendamiento de edificios (archivo general de esta secretaria) de Enero a Diciembre del 2022, servicio de limpieza y vigilancia de esta Secretaria.
Ampliacion Liquida:	\$	10,973.54	Para gastos Operativos, recurso 1 y 2 al millar.
Ampliacion Liquida:	\$	4,520,860.52	Para pago al incremento salarial del 3.4% de los trabajadores de confianza de esta Secretaria de enero- diciembre 2022.
Ampliacion Liquida:	\$	2,199,725.22	Para gastos operativos (alimentación de personas, congresos y convenciones y la adquisicion de un vehiculo oficial para esta Secretaria .
Ampliacion Liquida:	\$	189,990.00	Para premios de Contraloria Social y Complemento de la compra de un vehiculo oficial.
Ampliacion Liquida:	\$	74,363.00	Para cubrir el costos de Viáticos nacioles/internacionales y pasajes nacionales/internacionales para la comision llevada acabo por la Titular de esta Secretaria.
Ampliacion Liquida:	\$	249,589.78	Por la Creacion de una 1 plaza de base.
Ampliacion Liquida:	\$	27,975.45	Incremento, compensacion complementaria servicios especiales de 1 plaza.
Ampliacion Liquida:	\$	1,600,000.00	Para el pago de Honorarios contratados con recursos 5 al millar
Ampliacion Liquida:	\$	12,623.49	Para Gastos operativos como compra de material y utiles de oficina
Ampliacion Liquida:	\$	3,373,397.18	Para el pago de ISR correspondiente a 60 dias de aguinaldo del personal de esta Secretaria y el pago de ISR por personal dado de baja en el 2022
Reduccion Liquida	-\$	1,126,391.54	Reduccion por cambio de programa/Fondo para regularizar el pago de gastos operativos
Reduccion Liquida	-\$	2,256,051.92	Reduccion correspondiente a la calendarizacion correspondiente a los meses Junio y julio, por cambio de Progra y/o Fondo
Reduccion Liquida	-\$	322,088.79	Reduccion liquida de recurso que se utilizo para realizar traspaso compensado
Reduccion Liquida	-\$	353,558.82	Por la cancelacion de 3 plazas de confianza
Reduccion Liquida	-\$	2,587,165.19	Reduccion liquida de recurso que se utilizo para realizar traspaso compensado
Reduccion Liquida	-\$	279,170.10	Por la cancelacion de 3 plazas de confianza
Reduccion Liquida	-\$	429,469.63	Reduccion liquida de recurso que se utilizo para realizar traspaso compensado
Total Modificación:		16,036,124.67	

JEFE DEL AREA DE RECURSOS FINANCIEROS


 C.P. ROSARIO HERNANDEZ JIMENEZ

JEFE DE LA UNIDAD DE APOYO ADMINISTRATIVO


 MTRD. JOEL PEREIRA HERNANDEZ

GOBIERNO CONSTITUCIONAL DEL ESTADO DE CHIAPAS
COMPARATIVO DEL PRESUPUESTO DEVENGADO POR OBJETO DEL GASTO
 DEL 1 DE ENERO AL 31 DE DICIEMBRE DEL 2022

2111 125 0 SECRETARÍA DE LA HONESTIDAD Y FUNCIÓN PÚBLICA

OBJETO DEL GASTO		PRESUPUESTO DEVENGADO		INCREMENTO O DECREMENTO	ANÁLISIS DEL INCREMENTO Y/O DECREMENTO POR CAPITULO DEL GASTO
		EJERCICIO			
		2021	2022		
	TOTAL	175,414,054.38	178,559,764.54	3,145,710.16	
1000	Servicios Personales	140,191,540.50	138,720,052.70	-1,471,487.80	El decremento se debe principalmente a la cancelacion de plazas de confianza dentro del ejercicio.
2000	Materiales y Suministros	3,095,124.76	3,824,947.97	729,823.21	El incremento se debe principalmente a la compra de mas insumos de material de oficina, y suministros para el desarrollo eficaz de las actividades del personal administrativo de esta Secretaria, asi como compra de materila de limpieza para las areas de trabajo.
3000	Servicios Generales	17,298,522.11	16,857,334.58	-441,187.53	El decremento se debe principalmente a la austeridad en la contratacion y consumo de servicios basicos (agua e internet), asi como el mantenimiento y conservacion del inmueble y mantenimiento de los vehiculos oficiales fueron menores.
4000	Transferencias, Asignaciones, Subsidios y Otras	14,648,454.29	18,537,439.29	3,888,985.00	El incremento se debe principalmente que en el ejercicio actual se contrato más personal dentro del proyecto 5 al millar para supervision de obras y auditorias programadas.
5000	Bienes Muebles, Inmuebles e Intangibles		619,990.00	619,990.00	El decremento se debe a que en este ejercicio se adquirio un vehiculo oficial para esta Secretaría.
9000	Deuda Pública (ADEFAS)	180,412.72		-180,412.72	el decremento se debe a que en ejercicio actual no existen ADEFAS.

JEFE DEL ÁREA DE RECURSOS FINANCIEROS

C.P. ROSARIO HERNANDEZ JIMENEZ

JEFE DE LA UNIDAD DE APOYO ADMINISTRATIVO

MTRO. JOEL PEREIRA HERNANDEZ

GOBIERNO CONSTITUCIONAL DEL ESTADO DE CHIAPAS

ANÁLISIS DEL CAPITULO 4000 TRANSFERENCIAS, ASIGNACIONES, SUBSIDIOS Y OTRAS AYUDAS

DEL 1 DE ENERO AL 31 DE DICIEMBRE DE 2022

2111 125 0 SECRETARÍA DE LA HONESTIDAD Y FUNCIÓN PÚBLICA

TIPO DE RECURSO/CONCEPTO DEL GASTO/PARTIDA ESPECÍFICA DEL GASTO	PRESUPUESTO DE EGRESOS			REFERENCIA	BENEFICIARIO	DESTINO DEL GASTO
	APROBADO ANUAL	MODIFICADO	DEVENGADO			
TOTAL	16,419,696.00	28,142,542.19	18,537,439.29			
GASTO NO ETIQUETADO	16,419,696.00	28,132,121.64	18,527,018.74			
4300 Subsidios y Subvenciones	16,419,696.00	28,072,121.64	18,467,018.74			
43906 Subsidios para Servicios Personales	12,925,835.98	20,881,835.98	13,996,500.00	Presupuesto aprobado y Ampliacion Liquida	Personal contratado para verificacion y fiscalizacion de obra	Pago de Honorarios al personal contratado con recurso 5 al millar.
43907 Subsidios para Gastos de Operación	852,329.09	1,155,769.23	1,077,533.24	Presupuesto aprobado y Ampliacion Liquida	Areas fiscalizadoras de obra publica de esta Secretaria	Pagos de gastos como: Material de oficina, mantenimiento de vehiculo, arrendamiento de bienes inmuebles etc Etc
43908 Subsidios para Adquisicion de Bienes Muebles, Inmuebles e Intangibles	2,641,530.93	2,641,530.93		Presupuesto aprobado		
43909 Subsidios por Otras Medidas Económicas		3,392,985.50	3,392,985.50	Presupuesto aprobado y Ampliacion Liquida	Personal de base	Pago del Reintegro de ISR por concepto de gratificación fin de año.
4400 Ayudas Sociales		60,000.00	60,000.00			
44103 Premios		60,000.00	60,000.00	Ampliacion Liquida	Ganadores de la convocatoria de los programas a las comunidades indigenas del proyecto de la Contraloria Social.	Premios en efectivo
GASTO ETIQUETADO		10,420.55	10,420.55			
4300 Subsidios y Subvenciones		10,420.55	10,420.55			
43907 Subsidios para Gastos de Operación		10,420.55	10,420.55	Ampliacion Liquida	Areas fiscalizadoras de obra publica de esta Secretaria	Pago por la compra de Material de oficina.
<p>NOTA: La diferencia de \$ 9,605,102.90; que existe entre el presupuesto modificado y devengado corresponden a recursos No Liberados por \$ 8,729,077.00 y recursos disponibles presupuestarios (Economias) por la cantidad de \$ 876,025.9.</p>						

JEFE DEL ÁREA DE RECURSOS FINANCIEROS

C.P. ROSARIO HERNANDEZ JIMENEZ

JEFE DE LA UNIDAD DE APOYO ADMINISTRATIVO

MTRO. JOEL PEREIRA HERNANDEZ



GOBIERNO CONSTITUCIONAL DEL ESTADO DE CHIAPAS
INTEGRACIÓN DE LOS RECURSOS FEDERALES 5 AL MILLAR POR PROGRAMAS Y CAPÍTULO DE GASTO
DEL 1 DE ENERO AL 31 DE DICIEMBRE DEL 2022

2111 125 0 SECRETARÍA DE LA HONESTIDAD Y FUNCIÓN PÚBLICA


PROGRAMA FEDERAL - PROYECTO ESTRATÉGICO	FF	PRESUPUESTO DE EGRESOS			TOTAL
		APROBADO	MODIFICADO	DEVENGADO	
				4000	
TOTAL 5 AL MILLAR		16,419,696.00	24,677,540.90	15,072,438.00	15,072,438.00
Programa de impulso a la transparencia y rendición de cuentas , a través de la participación ciudadana y la modernización administrativa y tecnológica.		16,419,696.00	24,677,540.90	15,072,438.00	15,072,438.00
Transparentar el ejercicio de los Recursos Federales 5 al millar	1.5 Ramo 28	16,419,696.00	24,677,540.90	15,072,438.00	15,072,438.00

JEFE DEL ÁREA DE RECURSOS FINANCIEROS Y CONTABILIDAD



 C.P. ROSARIO HERNANDEZ JIMENEZ

JEFE DE LA UNIDAD DE APOYO ADMINISTRATIVO



 MTR. JOEL PEREIRA HERNANDEZ

GOBIERNO CONSTITUCIONAL DEL ESTADO DE CHIAPAS
ANÁLISIS DEL CAPITULO 5000 BIENES MUEBLES, INMUEBLES E INTANGIBLES
 DEL 1 DE ENERO AL 31 DE DICIEMBRE DE 2022

2111 125 0 SECRETARÍA DE LA HONESTIDAD Y FUNCIÓN PÚBLICA


TIPO DE RECURSO/CONCEPTO DEL GASTO/PARTIDA ESPECÍFICA DEL GASTO	PRESUPUESTO DE EGRESOS			REFERENCIA	UBICACIÓN DEL ACTIVO	DESTINO DEL GASTO
	APROBADO ANUAL	MODIFICADO	DEVENGADO			
TOTAL		619,990.00	619,990.00			
GASTO NO ETIQUETADO		619,990.00	619,990.00			
5400 Vehículos y Equipo de Transporte		619,990.00	619,990.00			
54111 Vehículos y Equipo de Transporte		619,990.00	619,990.00	Ampliación Liquida	Oficina de la C. Secretaria.	Compra de 1 Vehiculo oficial VOLKSWAGEN TIGUAN
GASTO ETIQUETADO						

JEFE DEL ÁREA DE RECURSOS FINANCIEROS Y CONTABILIDAD



C.P. ROSARIO HERNANDEZ JIMENEZ

JEFE DE LA UNIDAD DE APOYO ADMINISTRATIVO



MTR. JOEL PEREIRA HERNANDEZ


GOBIERNO CONSTITUCIONAL DEL ESTADO DE CHIAPAS
ANÁLISIS DE RECURSOS FEDERALES ETIQUETADOS
DEL 1 DE ENERO AL 31 DE DICIEMBRE DE 2022

2111 125 0 SECRETARÍA DE LA HONESTIDAD Y FUNCIÓN PÚBLICA

FUENTE DE FINANCIAMIENTO - RAMO - PROGRAMA y/o FONDO - ANÁLISIS DEL PRESUPUESTO DEVENGADO


2.5 RECURSOS FEDERALES	TOTAL	10,420.00
Ramo 04 Gobernacion		
E0120 Registro de Identificacion de Poblacion	2,255.00	
A través de este programa la inversión ascendió a 2 Mil 255 pesos, recursos destinado a comprar Materiales y Utiles de Oficina (caja para archivo, pasta transparente y calculadora.)		
Ramo 11 Educación Pública		
S2690 Programa de Cultura Física y Deporte	7,500.00	
A través de este programa la inversión ascendió a 7 Mil 500 pesos, recursos destinados a comprar Materiales y Utiles de Oficina (boligrafos, folder, separadores, hojas blancas, Disco duro y memoria USB)		
Ramo 16 Ambiente y Recursos Naturales		
E0050 Capacitación Ambiental y Desarrollo Sustentable	500.00	
A través de este programa la inversión ascendió a 500 pesos, recursos destinado a Materiales y utiles de oficina (hojas blancas)		
E0740 Agua Potable, Drenaje y Tratamiento	165.00	
A través de este programa la inversión ascendió a 165 pesos, recursos destinado a Materiales y utiles de oficina (hojas blancas y bolígrafo)		

JEFE DEL ÁREA DE RECURSOS FINANCIEROS



C.P. ROSARIO HERNANDEZ JIMENEZ

JEFE DE LA UNIDAD DE APOYO ADMINISTRATIVO



MTRO. JOEL PEREIRA HERNANDEZ