



GOBIERNO CONSTITUCIONAL DEL ESTADO DE CHIAPAS
SECRETARÍA DE LA HONESTIDAD Y FUNCIÓN PÚBLICA

SISTEMA CONTABLE 2022
ESTADO ANALÍTICO DE INGRESOS
DEL 1o. DE ENERO AL 31 DE JULIO DE 2022

Página 1 de 1
04/08/2022

Fecha:

RUBRO DE INGRESOS	INGRESO					DIFERENCIA
	ESTIMADO	AMPLIACIONES Y REDUCCIONES	MODIFICADO	DEVENGADO	RECAUDADO	(RECAUDADO - ESTIMADO)
Impuestos	0.00	0.00	0.00	0.00	0.00	0.00
Cuotas y Aportaciones de Seguridad Social	0.00	0.00	0.00	0.00	0.00	0.00
Contribuciones de Mejoras	0.00	0.00	0.00	0.00	0.00	0.00
Derechos	0.00	0.00	0.00	0.00	0.00	0.00
Productos	0.00	0.00	0.00	0.00	0.00	0.00
Aprovechamientos	0.00	0.00	0.00	0.00	0.00	0.00
Ingresos por Venta de Bienes, Prestación de Servicios y Otros Ingresos	0.00	0.00	0.00	0.00	0.00	0.00
Participaciones, Aportaciones, Convenios, Incentivos Derivados de la Colaboración Fiscal y Fondos Distintos de Aportaciones	0.00	0.00	0.00	0.00	0.00	0.00
Transferencias, Asignaciones, Subsidios y Subvenciones, y Pensiones y Jubilaciones	0.00	0.00	0.00	0.00	0.00	0.00
Ingresos Derivados de Financiamientos	0.00	0.00	0.00	0.00	0.00	0.00
Total	0.00	0.00	0.00	0.00	0.00	0.00
Ingresos Excedentes						0.00

RUBRO DE INGRESOS	INGRESO					DIFERENCIA
	ESTIMADO	AMPLIACIONES Y REDUCCIONES	MODIFICADO	DEVENGADO	RECAUDADO	(RECAUDADO - ESTIMADO)
Ingresos del Poder Ejecutivo Federal o Estatal y de los Municipios	0.00	0.00	0.00	0.00	0.00	0.00
Impuestos	0.00	0.00	0.00	0.00	0.00	0.00
Cuotas y Aportaciones de Seguridad Social	0.00	0.00	0.00	0.00	0.00	0.00
Contribuciones de Mejoras	0.00	0.00	0.00	0.00	0.00	0.00
Derechos	0.00	0.00	0.00	0.00	0.00	0.00
Productos	0.00	0.00	0.00	0.00	0.00	0.00
Aprovechamientos	0.00	0.00	0.00	0.00	0.00	0.00
Participaciones, Aportaciones, Convenios, Incentivos Derivados de la Colaboración Fiscal y Fondos Distintos de Aportaciones	0.00	0.00	0.00	0.00	0.00	0.00
Transferencias, Asignaciones, Subsidios y Subvenciones, y Pensiones y Jubilaciones	0.00	0.00	0.00	0.00	0.00	0.00
Ingresos de los Entes públicos de los Poderes Legislativo y Judicial, de los Órganos Autónomos y del Sector Paraestatal o Paramunicipal, así como de las Empresas Productivas del Estado	0.00	0.00	0.00	0.00	0.00	0.00
Cuotas y Aportaciones de Seguridad Social	0.00	0.00	0.00	0.00	0.00	0.00
Productos	0.00	0.00	0.00	0.00	0.00	0.00
Ingresos por Venta de Bienes, Prestación de Servicios y Otros Ingresos	0.00	0.00	0.00	0.00	0.00	0.00
Transferencias, Asignaciones, Subsidios y Subvenciones, y Pensiones y Jubilaciones	0.00	0.00	0.00	0.00	0.00	0.00
Ingresos Derivados de Financiamiento	0.00	0.00	0.00	0.00	0.00	0.00
Ingresos Derivados de Financiamientos	0.00	0.00	0.00	0.00	0.00	0.00
Total	0.00	0.00	0.00	0.00	0.00	0.00
Ingresos Excedentes						0.00

NO APLICA



GOBIERNO DEL ESTADO DE CHIAPAS

RAMO O DEPENDENCIA: Secretaría de la Honestidad y Función Pública

ESTADO ANALÍTICO DEL EJERCICIO DEL PRESUPUESTO DE EGRESOS CLASIFICACIÓN POR OBJETO DEL GASTO
(CAPÍTULOS Y CONCEPTOS)

DEL 1 DE ENERO AL 30 DE JUNIO DE 2022

(Pesos)

RPA-1

CAPG	CG	DESCRIPCIÓN	PRESUPUESTO DE EGRESOS				PAGADO	SUB EJERCICIO
			APROBADO	AMPLIACIONES - REDUCCIONES	MODIFICADO	DEVENGADO		
1000		Servicios Personales.	139,491,675.98	4,045,009.17	143,536,685.15	61,257,468.19	58,612,016.32	82,279,216.96
	1100	Remuneraciones al Personal de Carácter Permanente.	60,902,807.78	1,734,234.61	62,637,042.39	31,303,212.93	30,702,633.40	31,333,829.46
	1200	Remuneraciones al Personal de Carácter Transitorio.	710,746.56	24,166.08	734,912.64	367,456.32	322,038.59	367,456.32
	1300	Remuneraciones Adicionales y Especiales.	55,484,931.70	1,238,794.76	56,723,726.46	19,051,041.58	18,106,103.71	37,672,684.88
	1400	Seguridad Social.	6,871,721.03	72,092.33	6,943,813.36	3,973,231.98	3,086,628.28	2,970,581.38
	1500	Otras Prestaciones Sociales y Económicas.	11,422,548.00	686,532.00	12,109,080.00	6,075,576.00	5,916,667.00	6,033,504.00
	1700	Pago de Estímulos a Servidores Públicos.	4,098,920.91	289,189.39	4,388,110.30	486,949.38	477,945.34	3,901,160.92
2000		Materiales y Suministros.	3,616,242.03	107,789.25	3,724,031.28	1,474,842.50	1,316,773.11	2,249,188.78
	2100	Materiales de Administración, Emisión de Documentos y Artículos Oficiales.	1,347,272.87	21,311.96	1,368,584.83	462,889.86	367,930.14	905,694.97
	2200	Alimentos y Utensilios.	325,000.00	68,884.79	393,884.79	219,242.88	168,645.71	174,641.91
	2400	Materiales y Artículos de Construcción y de Reparación.	234,798.01	2,080.00	236,878.01	93,932.47	93,932.47	142,945.54
	2500	Productos Químicos, Farmacéuticos y de Laboratorio.	92,688.88	0.00	92,688.88	31,241.96	31,241.96	61,446.92
	2600	Combustibles, Lubricantes y Aditivos.	948,070.62	3,600.00	951,670.62	428,877.95	428,277.95	522,792.67
	2700	Vestuario, Blancos, Prendas de Protección y Artículos Deportivos.	20,000.00	0.00	20,000.00	10,000.00	10,000.00	10,000.00
	2900	Herramientas, Refacciones y Accesorios Menores.	648,411.65	11,912.50	660,324.15	228,657.38	216,744.88	431,666.77
3000		Servicios Generales.	16,446,869.73	859,658.72	17,306,528.45	7,495,265.14	6,651,110.65	9,811,263.31
	3100	Servicios Básicos.	2,154,480.00	-112,800.16	2,041,679.84	902,697.62	658,628.36	1,138,982.22
	3200	Servicios de Arrendamiento.	7,060,349.12	864,743.76	7,925,092.88	3,951,268.03	3,686,584.69	3,973,824.85
	3300	Servicios Profesionales, Científicos, Técnicos y Otros Servicios.	1,402,443.82	-67,425.99	1,335,017.83	463,595.48	303,603.80	871,422.35
	3400	Servicios Financieros, Bancarios y Comerciales.	75,000.00	0.00	75,000.00	33,471.16	29,676.88	41,528.84
	3500	Servicios de Instalación, Reparación, Mantenimiento y Conservación.	1,256,021.76	18,973.62	1,274,995.38	474,109.13	439,460.31	800,886.25
	3700	Servicios de Traslado y Viáticos.	1,365,922.32	-2,278.37	1,363,643.95	615,454.32	588,746.20	748,189.63
	3800	Servicios Oficiales.	264,610.52	58,456.38	323,066.90	186,203.24	151,196.84	134,863.66
	3900	Otros Servicios Generales.	2,868,042.19	99,989.48	2,968,031.67	866,466.16	793,213.57	2,101,565.51
4000		Transferencias, Asignaciones, Subsidios y Otras Ayudas.	16,419,696.00	6,673,351.98	23,093,047.98	7,242,454.72	7,242,454.72	15,850,593.26



GOBIERNO DEL ESTADO DE CHIAPAS

RAMO O DEPENDENCIA: Secretaría de la Honestidad y Función Pública

ESTADO ANALÍTICO DEL EJERCICIO DEL PRESUPUESTO DE EGRESOS CLASIFICACIÓN POR OBJETO DEL GASTO
(CAPITULOS Y CONCEPTOS)

DEL 1 DE ENERO AL 30 DE JUNIO DE 2022

(Pesos)

RPA-1

CAPG	CG	DESCRIPCIÓN	PRESUPUESTO DE EGRESOS				SUB EJERCICIO	
			APROBADO	AMPLIACIONES - REDUCCIONES	MODIFICADO	DEVENGADO		PAGADO
4300		Subsidios y Subvenciones.	16,419,696.00	6,673,351.98	23,093,047.98	7,242,454.72	7,242,454.72	15,850,593.26
TOTAL DEL GASTO:			175,974,483.74	11,685,809.12	187,660,292.86	77,470,030.55	73,822,354.80	110,190,262.31



GOBIERNO DEL ESTADO DE CHIAPAS

RAMO O DEPENDENCIA: Secretaría de la Honestidad y Función Pública

ESTADO ANALÍTICO DEL EJERCICIO DEL PRESUPUESTO DE EGRESOS CLASIFICACIÓN ECONÓMICA POR TIPO DE GASTO

DEL 1 DE ENERO AL 30 DE JUNIO DE 2022

(Pesos)

RPA-2

CONCEPTO	PRESUPUESTO DE EGRESOS				PAGADO	SUBEJERCICIO
	APROBADO	AMPLIACIONES - REDUCCIONES	MODIFICADO	DEVENGADO		
GASTO CORRIENTE	175,974,483.74	11,685,809.12	187,660,292.86	77,470,030.55	73,822,354.80	110,190,262.31
GASTO DE CAPITAL	0.00	0.00	0.00	0.00	0.00	0.00
AMORTIZACIÓN DE LA DEUDA Y DISMINUCIÓN DE PASIVOS	0.00	0.00	0.00	0.00	0.00	0.00
PENSIONES Y JUBILACIONES	0.00	0.00	0.00	0.00	0.00	0.00
PARTICIPACIONES	0.00	0.00	0.00	0.00	0.00	0.00
TOTAL DEL GASTO:	175,974,483.74	11,685,809.12	187,660,292.86	77,470,030.55	73,822,354.80	110,190,262.31



GOBIERNO CONSTITUCIONAL DEL ESTADO DE CHIAPAS
RAMO O DEPENDENCIA: Secretaría de la Honestidad y Función Pública
ESTADO ANALÍTICO DEL EJERCICIO DEL PRESUPUESTO DE EGRESOS EN CLASIFICACIÓN
ADMINISTRATIVA/ORGANISMO
DEL 1 DE ENERO AL 30 DE JUNIO DE 2022

(Pesos)

RPA-3

CONCEPTO	PRESUPUESTO DE EGRESOS						SUBEJERCICIO
	APROBADO	AMPLIACIONES - REDUCCIONES	MODIFICADO	DEVENGADO	PAGADO		
TOTAL	175,974,483.74	11,685,809.12	187,660,292.86	77,470,030.55	73,822,354.80	110,190,262.31	
PODER EJECUTIVO	175,974,483.74	11,685,809.12	187,660,292.86	77,470,030.55	73,822,354.80	110,190,262.31	
Secretaría de la Honestidad y Función Pública	175,974,483.74	11,685,809.12	187,660,292.86	77,470,030.55	73,822,354.80	110,190,262.31	



GOBIERNO CONSTITUCIONAL DEL ESTADO DE CHIAPAS
RAMO O DEPENDENCIA: Secretaría de la Honestidad y Función Pública
ESTADO ANALÍTICO DEL EJERCICIO DEL PRESUPUESTO DE EGRESOS EN CLASIFICACIÓN
ADMINISTRATIVA/PODERES
DEL 1 DE ENERO AL 30 DE JUNIO DE 2022

(Pesos)

RPA-4

CONCEPTO	PRESUPUESTO DE EGRESOS					SUBEJERCICIO
	APROBADO	AMPLIACIONES - REDUCCIONES	MODIFICADO	DEVENGADO	PAGADO	
TOTAL	175,974,483.74	11,685,809.12	187,660,292.86	77,470,030.55	73,822,354.80	110,190,262.31
PODER EJECUTIVO	175,974,483.74	11,685,809.12	187,660,292.86	77,470,030.55	73,822,354.80	110,190,262.31
Secretaría de la Honestidad y Función Pública	175,974,483.74	11,685,809.12	187,660,292.86	77,470,030.55	73,822,354.80	110,190,262.31
PODER LEGISLATIVO	0.00	0.00	0.00	0.00	0.00	0.00
	0.00	0.00	0.00	0.00	0.00	0.00
PODER JUDICIAL	0.00	0.00	0.00	0.00	0.00	0.00
	0.00	0.00	0.00	0.00	0.00	0.00
ORGANOS AUTONOMOS	0.00	0.00	0.00	0.00	0.00	0.00
	0.00	0.00	0.00	0.00	0.00	0.00



GOBIERNO CONSTITUCIONAL DEL ESTADO DE CHIAPAS
 RAMO O DEPENDENCIA: Secretaría de la Honestidad y Función Pública
 ESTADO ANALÍTICO DEL EJERCICIO DEL PRESUPUESTO DE EGRESOS EN CLASIFICACIÓN
 ADMINISTRATIVA/ENTIDADES
 DEL 1 DE ENERO AL 30 DE JUNIO DE 2022

(Pesos)

RPA-5

CONCEPTO	PRESUPUESTO DE EGRESOS				PAGADO	SUBEJERCICIO
	APROBADO	AMPLIACIONES - REDUCCIONES	MODIFICADO	DEVENGADO		

ENTIDADES PARAESTATALES Y FIDEICOMISOS NO EMPRESARIALES
Y NO FINANCIEROS

NO APLICA

INSTITUCIONES PÚBLICAS DE SEGURIDAD SOCIAL

NO APLICA

ENTIDADES PARAESTATALES EMPRESARIALES NO FINANCIERAS
CON PARTICIPACION ESTATAL MAYORITARIA

NO APLICA



Gobierno del Estado de Chiapas
Ramo o Dependencia: Secretaría de la Honestidad y Función Pública
Estado Analítico del Ejercicio del Presupuesto de Egresos Clasificación Funcional (Finalidad y Función)
Del 1 de Enero al 30 de Junio de 2022

FI	FU	Concepto	Egresos				Subejercicio	
			Aprobado	Ampliaciones - Reducciones	Modificado	Devengado		Pagado
1	Gobierno		175,974,483.74	11,685,809.12	187,660,292.86	77,470,030.55	73,822,354.80	110,190,262.31
	1.3	Coordinación de la Política de Gobierno	175,974,483.74	11,685,809.12	187,660,292.86	77,470,030.55	73,822,354.80	110,190,262.31
TOTAL DEL GASTO:			175,974,483.74	11,685,809.12	187,660,292.86	77,470,030.55	73,822,354.80	110,190,262.31

RPA-6

SISTEMA CONTABLE 2022
ENDEUDAMIENTO NETO
DEL 1o. DE ENERO AL 31 DE JULIO DE 2022

Página 1 de 1
04/08/2022

Fecha:


IDENTIFICACIÓN DE CRÉDITO O INSTRUMENTO	CONTRATACIÓN/ COLOCACIÓN	AMORTIZACIÓN	ENDEUDAMIENTO NETO
CRÉDITOS BANCARIOS			

TOTAL CRÉDITOS BANCARIOS

OTROS INSTRUMENTOS DE DEUDA

NO APLICA

TOTAL OTROS INSTRUMENTOS DE DEUDA
TOTAL



C.P. Joel Pereira Hernández
Jefe de la Unidad de Apoyo Administrativo



C.P. Rosario Hernández Jiménez
Jefe del Área de Recursos Financieros y Contabilidad

“Bajo protesta de decir verdad declaramos que los Estados Financieros y sus notas, son razonablemente correctos y son responsabilidad del emisor”.



GOBIERNO CONSTITUCIONAL DEL ESTADO DE CHIAPAS
SECRETARÍA DE LA HONESTIDAD Y FUNCIÓN PÚBLICA

SISTEMA CONTABLE 2022
INTERESES DE LA DEUDA
DEL 1o. DE ENERO AL 31 DE JULIO DE 2022

Página 1 de 1
04/08/2022

Fecha:

IDENTIFICACIÓN DE CRÉDITO O INSTRUMENTO	DEVENGADO	PAGADO
CRÉDITOS BANCARIOS		


TOTAL DE INTERESES DE CRÉDITOS BANCARIOS


OTROS INSTRUMENTOS DE DEUDA

TOTAL DE INTERESES DE OTROS INSTRUMENTOS DE DEUDA

TOTAL

NO APLICA


C.P. Joel Pereira Hernández
Jefe de la Unidad de Apoyo Administrativo


C.P. Rosario Hernández Jiménez
Jefe del Área de Recursos Financieros y Contabilidad

“Bajo protesta de decir verdad declaramos que los Estados Financieros y sus notas, son razonablemente correctos y son responsabilidad del emisor”.

**ESTADOS E INFORMES
PROGRAMÁTICOS**



GOBIERNO DEL ESTADO DE CHIAPAS
RAMO O DEPENDENCIA: Secretaría de la Honestidad y Función Pública
GASTO POR CATEGORÍA PROGRAMÁTICA
DEL 1 DE ENERO AL 30 DE JUNIO DE 2022

(Pesos)

RPA-7

CONCEPTO	PRESUPUESTO DE EGRESOS					SUB EJERCICIO
	APROBADO	AMPLIACIONES - REDUCCIONES	MODIFICADO	DEVENGADO	PAGADO	
Programas	175,974,483.74	11,685,809.12	187,660,292.86	77,470,030.55	73,822,354.80	110,190,262.31
Subsidios: Sector Social y Privado o Entidades Federativas y Municipios	0.00	0.00	0.00	0.00	0.00	0.00
Otros Subsidios	0.00	0.00	0.00	0.00	0.00	0.00
Sujetos a Reglas de Operación	0.00	0.00	0.00	0.00	0.00	0.00
Desempeño de las Funciones	171,524.46	0.00	171,524.46	76,395.86	24,390.00	95,128.60
Específicos	0.00	0.00	0.00	0.00	0.00	0.00
Funciones de las Fuerzas Armadas (Únicamente Gobierno Federal)	0.00	0.00	0.00	0.00	0.00	0.00
Planeación, seguimiento y evaluación de políticas públicas	0.00	0.00	0.00	0.00	0.00	0.00
Prestación de Servicios Públicos	171,524.46	0.00	171,524.46	76,395.86	24,390.00	95,128.60
Promoción y fomento	0.00	0.00	0.00	0.00	0.00	0.00
Provisión de Bienes Públicos	0.00	0.00	0.00	0.00	0.00	0.00
Proyectos de inversión	0.00	0.00	0.00	0.00	0.00	0.00
Regulación y supervisión	0.00	0.00	0.00	0.00	0.00	0.00
Administrativos y de Apoyo	175,802,959.28	11,685,809.12	187,488,768.40	77,393,634.69	73,797,964.80	110,095,133.71
Apoyo a la función pública y al mejoramiento de la gestión	175,802,959.28	11,685,809.12	187,488,768.40	77,393,634.69	73,797,964.80	110,095,133.71
Apoyo al proceso presupuestario y para mejorar la eficiencia institucional	0.00	0.00	0.00	0.00	0.00	0.00
Operaciones ajenas	0.00	0.00	0.00	0.00	0.00	0.00
Compromisos	0.00	0.00	0.00	0.00	0.00	0.00
Desastres Naturales	0.00	0.00	0.00	0.00	0.00	0.00
Obligaciones de cumplimiento de resolución jurisdiccional	0.00	0.00	0.00	0.00	0.00	0.00
Obligaciones	0.00	0.00	0.00	0.00	0.00	0.00
Aportaciones a fondos de estabilización	0.00	0.00	0.00	0.00	0.00	0.00
Aportaciones a fondos de inversión y reestructura de pensiones	0.00	0.00	0.00	0.00	0.00	0.00
Aportaciones a la seguridad social	0.00	0.00	0.00	0.00	0.00	0.00
Pensiones y jubilaciones	0.00	0.00	0.00	0.00	0.00	0.00
Programas de Gasto Federalizado (Gobierno Federal)	0.00	0.00	0.00	0.00	0.00	0.00
Gasto Federalizado	0.00	0.00	0.00	0.00	0.00	0.00
Participaciones a entidades federativas y municipios	0.00	0.00	0.00	0.00	0.00	0.00
Costo financiero, deuda o apoyos a deudores y ahorradores de la banca	0.00	0.00	0.00	0.00	0.00	0.00
Adeudos de ejercicios fiscales anteriores	0.00	0.00	0.00	0.00	0.00	0.00
TOTAL DEL GASTO:	175,974,483.74	11,685,809.12	187,660,292.86	77,470,030.55	73,822,354.80	110,190,262.31



Gobierno Constitucional del Estado de Chiapas
Secretaría de la Honestidad y Función Pública

Programas y Proyectos de Inversión
del 1 de Enero al 30 de Junio de 2022

FF	RAMO	PF	PROYECTO ESTRATÉGICO	MUNICIPIO / COBERTURA	PRESUPUESTO DE EGRESOS				AVANCE % DEVENGADO/ MODIFICADO
					APROBADO	MODIFICADO	DEVENGADO	PAGADO	

NO APLICA



MTRO. JOEL PEREIRA HERNANDEZ



GOBIERNO CONSTITUCIONAL DEL ESTADO DE CHIAPAS
SECRETARÍA DE LA HONESTIDAD Y FUNCIÓN PÚBLICA

SISTEMA CONTABLE 2022
FORMATO DEL EJERCICIO Y DESTINO DE GASTO FEDERALIZADO Y REINTEGROS

DEL 1o. DE ENERO AL 30 DE JUNIO DE 2022

Fecha: 08/08/2022
Página 1 de 1

Programa o Fondo	Destino de los Recursos	Ejercicio		Reintegro
		DEVENGADO	PAGADO	

NO APLICA

C.P. Joel Pereira Hernández

Jefe de la Unidad de Apoyo Administrativo

C.P. Rosario Hernández Jiménez

Jefe del Área de Recursos Financieros y Contabilidad

"Bajo protesta de decir verdad declaramos que los Estados Financieros y sus notas, son razonablemente correctos y son responsabilidad del emisor".

NOMBRE DEL ENTE PUBLICO : Secretaría de la Honestidad y Función Pública

Estado Analítico del Ejercicio del Presupuesto de Egresos Detallado – LDF 6a.

Clasificación por Objeto del Gasto (Capítulo y Concepto)

Del 1 de Enero al 30 de junio de 2022

(PESOS)

Concepto	Egresos			Pagado	Subejercicio	
	Aprobado	Ampliaciones / Reducciones	Modificado			
I. Gasto No Etiquetado	175,974,483.74	11,678,309.12	187,652,792.86	77,470,030.55	73,822,354.80	110,182,762.31
A. Servicios Personales.	138,491,675.98	4,045,009.17	143,536,685.15	61,257,468.19	58,612,016.32	82,279,216.96
a1) Remuneraciones al Personal de Carácter Permanente.	60,902,807.78	1,734,234.61	62,637,042.39	31,303,212.93	30,702,633.40	31,333,829.46
a2) Remuneraciones al Personal de Carácter Transitorio.	710,746.56	24,166.08	734,912.64	367,456.32	322,038.59	367,456.32
a3) Remuneraciones Adicionales y Especiales	55,484,931.70	1,238,794.76	56,723,726.46	19,051,041.58	18,106,103.71	37,672,684.88
a4) Seguridad Social.	6,871,721.03	72,092.33	6,943,813.36	3,973,231.96	3,086,628.28	2,970,581.38
a5) Otras Prestaciones Sociales y Económicas.	11,422,548.00	686,532.00	12,109,080.00	6,075,576.00	5,916,667.00	6,033,504.00
a6) Previsiones.	0.00	0.00	0.00	0.00	0.00	0.00
a7) Pago de Estímulos a Servidores Públicos.	4,098,920.91	289,189.39	4,388,110.30	486,949.38	477,945.34	3,901,160.92
B. Materiales y Suministros.	3,616,242.03	107,789.25	3,724,031.28	1,474,842.50	1,316,773.11	2,249,188.78
b1) Materiales de Administración, Emisión de Documentos y Artículos Oficiales.	1,347,272.87	21,311.96	1,368,584.83	462,889.86	367,930.14	905,694.97
b2) Alimentos y Utensilios.	325,000.00	68,884.79	393,884.79	219,242.88	168,645.71	174,641.91
b3) Materias Primas y Materiales de Producción y Comercialización	0.00	0.00	0.00	0.00	0.00	0.00
b4) Materiales y Artículos de Construcción y de Reparación.	234,798.01	2,080.00	236,878.01	93,932.47	93,932.47	142,945.54
b5) Productos Químicos, Farmacéuticos y de Laboratorio.	92,688.88	0.00	92,688.88	31,241.96	31,241.96	61,446.92
b6) Combustibles, Lubricantes y Aditivos.	948,070.62	3,600.00	951,670.62	428,877.95	428,277.95	522,792.67
b7) Vestuario, Blancos, Prendas de Protección y Artículos Deportivos.	20,000.00	0.00	20,000.00	10,000.00	10,000.00	10,000.00
b8) Materiales y Suministros para Seguridad.	0.00	0.00	0.00	0.00	0.00	0.00
b9) Herramientas, Refacciones y Accesorios Menores.	648,411.65	11,912.50	660,324.15	228,657.38	216,744.88	431,696.77
C. Servicios Generales.	16,446,869.73	859,658.72	17,306,528.45	7,495,265.14	6,651,110.65	9,811,263.31
c1) Servicios Básicos.	2,154,480.00	-112,800.16	2,041,679.84	902,697.62	658,628.36	1,138,982.22
c2) Servicios de Arrendamiento.	7,050,349.12	854,743.76	7,925,092.88	3,951,268.03	3,686,584.69	3,973,824.85
c3) Servicios Profesionales, Científicos, Técnicos y Otros Servicios.	1,402,443.82	-57,425.99	1,335,017.83	463,595.48	303,603.80	871,422.35
c4) Servicios Financieros, Bancarios y Comerciales.	75,000.00	0.00	75,000.00	33,471.16	29,676.88	41,528.84
c5) Servicios de Instalación, Reparación, Mantenimiento y Conservación.	1,256,021.76	18,973.62	1,274,995.38	474,109.13	439,460.31	800,886.25
c6) Servicios de Comunicación Social y Publicidad	0.00	0.00	0.00	0.00	0.00	0.00
-7) Servicios de Traslado y Viáticos.	1,305,922.32	-2,278.37	1,363,643.95	615,454.32	588,746.20	748,189.63
-8) Servicios Oficiales.	264,610.52	58,456.38	323,066.90	188,203.24	151,196.84	134,863.66
c9) Otros Servicios Generales.	2,868,042.19	99,989.48	2,968,031.67	866,466.16	793,213.57	2,101,565.51
D. Transferencias, Asignaciones, Subsidios y Otras Ayudas.	16,419,696.00	6,665,851.98	23,085,547.98	7,242,454.72	7,242,454.72	15,843,093.26
d1) Transferencias Internas y Asignaciones al Sector Público.	0.00	0.00	0.00	0.00	0.00	0.00
d2) Transferencias al Resto del Sector Público.	0.00	0.00	0.00	0.00	0.00	0.00
d3) Subsidios y Subvenciones.	16,419,696.00	6,665,851.98	23,085,547.98	7,242,454.72	7,242,454.72	15,843,093.26
d4) Ayudas Sociales.	0.00	0.00	0.00	0.00	0.00	0.00
d5) Pensiones y Jubilaciones.	0.00	0.00	0.00	0.00	0.00	0.00
d6) Transferencias a Fideicomisos, Mandatos y Otros Análogos.	0.00	0.00	0.00	0.00	0.00	0.00
d7) Transferencias a la Seguridad Social	0.00	0.00	0.00	0.00	0.00	0.00
d8) Donativos	0.00	0.00	0.00	0.00	0.00	0.00
d9) Transferencias al Exterior.	0.00	0.00	0.00	0.00	0.00	0.00
E. Bienes Muebles, Inmuebles e Intangibles.	0.00	0.00	0.00	0.00	0.00	0.00
e1) Mobiliario y Equipo de Administración.	0.00	0.00	0.00	0.00	0.00	0.00
e2) Mobiliario y Equipo Educativo y Recreativo	0.00	0.00	0.00	0.00	0.00	0.00
e3) Equipo e Instrumental Médico y de Laboratorio	0.00	0.00	0.00	0.00	0.00	0.00
e4) Vehículos y Equipo de Transporte.	0.00	0.00	0.00	0.00	0.00	0.00
e5) Equipo de Defensa y Seguridad.	0.00	0.00	0.00	0.00	0.00	0.00
e6) Maquinaria, Otros Equipos y Herramientas.	0.00	0.00	0.00	0.00	0.00	0.00
e7) Activos Biológicos.	0.00	0.00	0.00	0.00	0.00	0.00
e8) Bienes Inmuebles.	0.00	0.00	0.00	0.00	0.00	0.00
e9) Activos Intangibles.	0.00	0.00	0.00	0.00	0.00	0.00
F. Inversión Pública.	0.00	0.00	0.00	0.00	0.00	0.00
f1) Obra Pública en Bienes de Dominio Público.	0.00	0.00	0.00	0.00	0.00	0.00
f2) Obra Pública en Bienes Propios.	0.00	0.00	0.00	0.00	0.00	0.00
f3) Proyectos Productivos y Acciones de Fomento	0.00	0.00	0.00	0.00	0.00	0.00
G. Inversiones Financieras y Otras Provisiones.	0.00	0.00	0.00	0.00	0.00	0.00
g1) Inversiones para el Fomento de Actividades Productivas	0.00	0.00	0.00	0.00	0.00	0.00
g2) Acciones y Participaciones de Capital	0.00	0.00	0.00	0.00	0.00	0.00
g3) Compra de Títulos y Valores	0.00	0.00	0.00	0.00	0.00	0.00
g4) Concesión de Préstamos.	0.00	0.00	0.00	0.00	0.00	0.00
g5) Inversiones en Fideicomisos, Mandatos y Otros Análogos.	0.00	0.00	0.00	0.00	0.00	0.00
Fideicomiso de Desastres Naturales (informativo)	0.00	0.00	0.00	0.00	0.00	0.00
6) Otras Inversiones Financieras	0.00	0.00	0.00	0.00	0.00	0.00
g7) Provisiones para Contingencias y Otras Erogaciones Especiales.	0.00	0.00	0.00	0.00	0.00	0.00
H. Participaciones y Aportaciones.	0.00	0.00	0.00	0.00	0.00	0.00
h1) Participaciones.	0.00	0.00	0.00	0.00	0.00	0.00
h2) Aportaciones.	0.00	0.00	0.00	0.00	0.00	0.00
h3) Convenios.	0.00	0.00	0.00	0.00	0.00	0.00
I. Deuda Pública.	0.00	0.00	0.00	0.00	0.00	0.00
i1) Amortización de la Deuda Pública.	0.00	0.00	0.00	0.00	0.00	0.00
i2) Intereses de la Deuda Pública.	0.00	0.00	0.00	0.00	0.00	0.00
i3) Comisiones de la Deuda Pública.	0.00	0.00	0.00	0.00	0.00	0.00
i4) Gastos de la Deuda Pública.	0.00	0.00	0.00	0.00	0.00	0.00
i5) Costo por Coberturas.	0.00	0.00	0.00	0.00	0.00	0.00
i6) Apoyos Financieros.	0.00	0.00	0.00	0.00	0.00	0.00
i7) Adeudos de Ejercicios Fiscales Anteriores (ADEFAS).	0.00	0.00	0.00	0.00	0.00	0.00
II. Gasto Etiquetado	0.00	7,500.00	7,500.00	0.00	0.00	7,500.00
A. Servicios Personales.	0.00	0.00	0.00	0.00	0.00	0.00
a1) Remuneraciones al Personal de Carácter Permanente.	0.00	0.00	0.00	0.00	0.00	0.00
a2) Remuneraciones al Personal de Carácter Transitorio.	0.00	0.00	0.00	0.00	0.00	0.00
a3) Remuneraciones Adicionales y Especiales.	0.00	0.00	0.00	0.00	0.00	0.00
a4) Seguridad Social.	0.00	0.00	0.00	0.00	0.00	0.00
a5) Otras Prestaciones Sociales y Económicas.	0.00	0.00	0.00	0.00	0.00	0.00
a6) Previsiones.	0.00	0.00	0.00	0.00	0.00	0.00
a7) Pago de Estímulos a Servidores Públicos.	0.00	0.00	0.00	0.00	0.00	0.00
B. Materiales y Suministros.	0.00	0.00	0.00	0.00	0.00	0.00
b1) Materiales de Administración, Emisión de Documentos y Artículos Oficiales.	0.00	0.00	0.00	0.00	0.00	0.00
b2) Alimentos y Utensilios	0.00	0.00	0.00	0.00	0.00	0.00
b3) Materias Primas y Materiales de Producción y Comercialización	0.00	0.00	0.00	0.00	0.00	0.00
b4) Materiales y Artículos de Construcción y de Reparación.	0.00	0.00	0.00	0.00	0.00	0.00

C.P. Joel Pereira Hernández

Jefe de la Unidad de Apoyo Administrativo

NOMBRE DEL ENTE PUBLICO : Secretaría de la Honestidad y Función Pública

Estado Analítico del Ejercicio del Presupuesto de Egresos Detallado – LDF 6a.

Clasificación por Objeto del Gasto (Capítulo y Concepto)

Del 1 de Enero al 30 de junio de 2022

(PESOS)

Concepto	Egresos						Subejercicio
	Aprobado	Ampliaciones / Reducciones	Modificado	Devengado	Pagado		
b5) Productos Químicos, Farmacéuticos y de Laboratorio.	0.00	0.00	0.00	0.00	0.00	0.00	0.00
b6) Combustibles, Lubricantes y Aditivos.	0.00	0.00	0.00	0.00	0.00	0.00	0.00
b7) Vestuario, Blancos, Prendas de Protección y Artículos Deportivos.	0.00	0.00	0.00	0.00	0.00	0.00	0.00
b8) Materiales y Suministros para Seguridad.	0.00	0.00	0.00	0.00	0.00	0.00	0.00
b9) Herramientas, Refacciones y Accesorios Menores.	0.00	0.00	0.00	0.00	0.00	0.00	0.00
C. Servicios Generales.	0.00	0.00	0.00	0.00	0.00	0.00	0.00
c1) Servicios Básicos.	0.00	0.00	0.00	0.00	0.00	0.00	0.00
c2) Servicios de Arrendamiento.	0.00	0.00	0.00	0.00	0.00	0.00	0.00
c3) Servicios Profesionales, Científicos, Técnicos y Otros Servicios.	0.00	0.00	0.00	0.00	0.00	0.00	0.00
c4) Servicios Financieros, Bancarios y Comerciales.	0.00	0.00	0.00	0.00	0.00	0.00	0.00
c5) Servicios de Instalación, Reparación, Mantenimiento y Conservación.	0.00	0.00	0.00	0.00	0.00	0.00	0.00
c6) Servicios de Comunicación Social y Publicidad.	0.00	0.00	0.00	0.00	0.00	0.00	0.00
c7) Servicios de Traslado y Viáticos.	0.00	0.00	0.00	0.00	0.00	0.00	0.00
c8) Servicios Oficiales.	0.00	0.00	0.00	0.00	0.00	0.00	0.00
c9) Otros Servicios Generales.	0.00	0.00	0.00	0.00	0.00	0.00	0.00
D. Transferencias, Asignaciones, Subsidios y Otras Ayudas.	0.00	7,500.00	7,500.00	0.00	0.00	0.00	7,500.00
d1) Transferencias Internas y Asignaciones al Sector Público.	0.00	0.00	0.00	0.00	0.00	0.00	0.00
d2) Transferencias al Resto del Sector Público.	0.00	0.00	0.00	0.00	0.00	0.00	0.00
d3) Subsidios y Subvenciones.	0.00	7,500.00	7,500.00	0.00	0.00	0.00	7,500.00
d4) Ayudas Sociales.	0.00	0.00	0.00	0.00	0.00	0.00	0.00
d5) Pensiones y Jubilaciones.	0.00	0.00	0.00	0.00	0.00	0.00	0.00
d6) Transferencias a Fideicomisos, Mandatos y Otros Análogos.	0.00	0.00	0.00	0.00	0.00	0.00	0.00
d7) Transferencias a la Seguridad Social.	0.00	0.00	0.00	0.00	0.00	0.00	0.00
d8) Donativos.	0.00	0.00	0.00	0.00	0.00	0.00	0.00
d9) Transferencias al Exterior.	0.00	0.00	0.00	0.00	0.00	0.00	0.00
E. Bienes Muebles, Inmuebles e Intangibles.	0.00	0.00	0.00	0.00	0.00	0.00	0.00
e1) Mobiliario y Equipo de Administración.	0.00	0.00	0.00	0.00	0.00	0.00	0.00
e2) Mobiliario y Equipo Educativo y Recreativo.	0.00	0.00	0.00	0.00	0.00	0.00	0.00
e3) Equipo e Instrumental Médico y de Laboratorio.	0.00	0.00	0.00	0.00	0.00	0.00	0.00
e4) Vehículos y Equipo de Transporte.	0.00	0.00	0.00	0.00	0.00	0.00	0.00
e5) Equipo de Defensa y Seguridad.	0.00	0.00	0.00	0.00	0.00	0.00	0.00
e6) Maquinaria, Otros Equipos y Herramientas.	0.00	0.00	0.00	0.00	0.00	0.00	0.00
e7) Activos Biológicos.	0.00	0.00	0.00	0.00	0.00	0.00	0.00
e8) Bienes Inmuebles.	0.00	0.00	0.00	0.00	0.00	0.00	0.00
e9) Activos Intangibles.	0.00	0.00	0.00	0.00	0.00	0.00	0.00
F. Inversión Pública	0.00	0.00	0.00	0.00	0.00	0.00	0.00
f1) Obra Pública en Bienes de Dominio Público.	0.00	0.00	0.00	0.00	0.00	0.00	0.00
f2) Obra Pública en Bienes Propios.	0.00	0.00	0.00	0.00	0.00	0.00	0.00
f3) Proyectos Productivos y Acciones de Fomento	0.00	0.00	0.00	0.00	0.00	0.00	0.00
G. Inversiones Financieras y Otras Provisiones.	0.00	0.00	0.00	0.00	0.00	0.00	0.00
g1) Inversiones para el Fomento de Actividades Productivas	0.00	0.00	0.00	0.00	0.00	0.00	0.00
g2) Acciones y Participaciones de Capital	0.00	0.00	0.00	0.00	0.00	0.00	0.00
g3) Compra de Títulos y Valores	0.00	0.00	0.00	0.00	0.00	0.00	0.00
g4) Concesión de Préstamos.	0.00	0.00	0.00	0.00	0.00	0.00	0.00
g5) Inversiones en Fideicomisos, Mandatos y Otros Análogos.	0.00	0.00	0.00	0.00	0.00	0.00	0.00
Fideicomiso de Desastres Naturales (informativo)							
g6) Otras Inversiones Financieras	0.00	0.00	0.00	0.00	0.00	0.00	0.00
g7) Provisiones para Contingencias y Otras Erogaciones Especiales.	0.00	0.00	0.00	0.00	0.00	0.00	0.00
H. Participaciones y Aportaciones.	0.00	0.00	0.00	0.00	0.00	0.00	0.00
h1) Participaciones.	0.00	0.00	0.00	0.00	0.00	0.00	0.00
h2) Aportaciones.	0.00	0.00	0.00	0.00	0.00	0.00	0.00
h3) Convenios.	0.00	0.00	0.00	0.00	0.00	0.00	0.00
I. Deuda Pública.	0.00	0.00	0.00	0.00	0.00	0.00	0.00
i1) Amortización de la Deuda Pública.	0.00	0.00	0.00	0.00	0.00	0.00	0.00
i2) Intereses de la Deuda Pública.	0.00	0.00	0.00	0.00	0.00	0.00	0.00
i3) Comisiones de la Deuda Pública.	0.00	0.00	0.00	0.00	0.00	0.00	0.00
i4) Gastos de la Deuda Pública.	0.00	0.00	0.00	0.00	0.00	0.00	0.00
i5) Costo por Coberturas.	0.00	0.00	0.00	0.00	0.00	0.00	0.00
i6) Apoyos Financieros.	0.00	0.00	0.00	0.00	0.00	0.00	0.00
i7) Adeudos de Ejercicios Fiscales Anteriores (ADEFAS).	0.00	0.00	0.00	0.00	0.00	0.00	0.00
III. Total de Egresos	175,974,483.74	11,685,809.12	187,660,292.86	77,470,030.55	73,822,354.80	110,190,262.31	

C.P. Joel Pereira Hernández

Jefe de la Unidad de Apoyo Administrativo

NOMBRE DEL ENTE PÚBLICO : Secretaría de la Honestidad y Función Pública
 Estado Analítico del Ejercicio del Presupuesto de Egresos Detallado – LDF 6b.

Clasificación Administrativa
 Del 1 de Enero al 30 de junio de 2022
 (PESOS)

Concepto	Egresos					Subejercicio
	Aprobado	Ampliaciones / Reducciones	Modificado	Devengado	Pagado	
I. Gasto No Etiquetado	175,974,483.74	11,678,309.12	187,652,792.86	77,470,030.55	73,822,354.80	110,182,762.31
Secretaría de la Honestidad y Función Pública	175,974,483.74	11,678,309.12	187,652,792.86	77,470,030.55	73,822,354.80	110,182,762.31
II. Gasto Etiquetado	0.00	7,500.00	7,500.00	0.00	0.00	7,500.00
Secretaría de la Honestidad y Función Pública	0.00	7,500.00	7,500.00	0.00	0.00	7,500.00
III. Total de Egresos	175,974,483.74	11,685,809.12	187,660,292.86	77,470,030.55	73,822,354.80	110,190,262.31



C.P. Joe Pereira Hernández
 Jefe de la Unidad de Apoyo Administrativo



NOMBRE DEL ENTE PÚBLICO : Secretaría de la Honestidad y Función Pública

Estado Analítico del Ejercicio del Presupuesto de Egresos Detallado – LDF 6c.

Clasificación Funcional (Finalidad y Función)

Del 1 de Enero al 30 de junio de 2022

(PESOS)

Concepto	Egresos					Subejercicio
	Aprobado	Ampliaciones / Reducciones	Modificado	Devengado	Pagado	
I. Gasto No Etiquetado	175,974,483.74	11,678,309.12	187,652,792.86	77,470,030.55	73,822,354.80	110,182,762.31
A. Gobierno	175,974,483.74	11,678,309.12	187,652,792.86	77,470,030.55	73,822,354.80	110,182,762.31
a1) Legislación	0.00	0.00	0.00	0.00	0.00	0.00
a2) Justicia	0.00	0.00	0.00	0.00	0.00	0.00
a3) Coordinación de la Política de Gobierno	175,974,483.74	11,678,309.12	187,652,792.86	77,470,030.55	73,822,354.80	110,182,762.31
a4) Relaciones Exteriores	0.00	0.00	0.00	0.00	0.00	0.00
a5) Asuntos Financieros y Hacendarios	0.00	0.00	0.00	0.00	0.00	0.00
a6) Seguridad Nacional	0.00	0.00	0.00	0.00	0.00	0.00
a7) Asuntos de Orden Público y de Seguridad Interior	0.00	0.00	0.00	0.00	0.00	0.00
a8) Otros Servicios Generales	0.00	0.00	0.00	0.00	0.00	0.00
B. Desarrollo Social	0.00	0.00	0.00	0.00	0.00	0.00
b1) Protección Ambiental	0.00	0.00	0.00	0.00	0.00	0.00
b2) Vivienda y Servicios a la Comunidad	0.00	0.00	0.00	0.00	0.00	0.00
b3) Salud	0.00	0.00	0.00	0.00	0.00	0.00
b4) Recreación, Cultura y Otras Manifestaciones Sociales	0.00	0.00	0.00	0.00	0.00	0.00
b5) Educación	0.00	0.00	0.00	0.00	0.00	0.00
b6) Protección Social	0.00	0.00	0.00	0.00	0.00	0.00
b7) Otros Asuntos Sociales	0.00	0.00	0.00	0.00	0.00	0.00
C. Desarrollo Económico	0.00	0.00	0.00	0.00	0.00	0.00
c1) Asuntos Económicos, Comerciales y Laborales en General	0.00	0.00	0.00	0.00	0.00	0.00
c2) Agropecuaria, Silvicultura, Pesca y Caza	0.00	0.00	0.00	0.00	0.00	0.00
c3) Combustibles y Energía	0.00	0.00	0.00	0.00	0.00	0.00
c4) Minería, Manufacturas y Construcción	0.00	0.00	0.00	0.00	0.00	0.00
c5) Transporte	0.00	0.00	0.00	0.00	0.00	0.00
c6) Comunicaciones	0.00	0.00	0.00	0.00	0.00	0.00
c7) Turismo	0.00	0.00	0.00	0.00	0.00	0.00
*) Ciencia, Tecnología e Innovación	0.00	0.00	0.00	0.00	0.00	0.00
Otros Industrias y Otros Asuntos Económicos	0.00	0.00	0.00	0.00	0.00	0.00
Las no Clasificadas en Funciones Anteriores	0.00	0.00	0.00	0.00	0.00	0.00
d1) Transac. de la Deuda Pública/Costo Financiero de la Deuda	0.00	0.00	0.00	0.00	0.00	0.00
d2) Transf., Part. y Aport. entre Diferentes Niv. y Ord. de Gob.	0.00	0.00	0.00	0.00	0.00	0.00
d3) Saneamiento del Sistema Financiero	0.00	0.00	0.00	0.00	0.00	0.00
d4) Adeudos de Ejercicios Fiscales Anteriores	0.00	0.00	0.00	0.00	0.00	0.00
II. Gasto Etiquetado	0.00	7,500.00	7,500.00	0.00	0.00	7,500.00
A. Gobierno	0.00	7,500.00	7,500.00	0.00	0.00	7,500.00
a1) Legislación	0.00	0.00	0.00	0.00	0.00	0.00
a2) Justicia	0.00	0.00	0.00	0.00	0.00	0.00
a3) Coordinación de la Política de Gobierno	0.00	7,500.00	7,500.00	0.00	0.00	7,500.00
a4) Relaciones Exteriores	0.00	0.00	0.00	0.00	0.00	0.00
a5) Asuntos Financieros y Hacendarios	0.00	0.00	0.00	0.00	0.00	0.00
a6) Seguridad Nacional	0.00	0.00	0.00	0.00	0.00	0.00
a7) Asuntos de Orden Público y de Seguridad Interior	0.00	0.00	0.00	0.00	0.00	0.00
a8) Otros Servicios Generales	0.00	0.00	0.00	0.00	0.00	0.00
B. Desarrollo Social	0.00	0.00	0.00	0.00	0.00	0.00
b1) Protección Ambiental	0.00	0.00	0.00	0.00	0.00	0.00
b2) Vivienda y Servicios a la Comunidad	0.00	0.00	0.00	0.00	0.00	0.00
b3) Salud	0.00	0.00	0.00	0.00	0.00	0.00
b4) Recreación, Cultura y Otras Manifestaciones Sociales	0.00	0.00	0.00	0.00	0.00	0.00
b5) Educación	0.00	0.00	0.00	0.00	0.00	0.00
b6) Protección Social	0.00	0.00	0.00	0.00	0.00	0.00
b7) Otros Asuntos Sociales	0.00	0.00	0.00	0.00	0.00	0.00
C. Desarrollo Económico	0.00	0.00	0.00	0.00	0.00	0.00
c1) Asuntos Económicos, Comerciales y Laborales en General	0.00	0.00	0.00	0.00	0.00	0.00
c2) Agropecuaria, Silvicultura, Pesca y Caza	0.00	0.00	0.00	0.00	0.00	0.00
c3) Combustibles y Energía	0.00	0.00	0.00	0.00	0.00	0.00
c4) Minería, Manufacturas y Construcción	0.00	0.00	0.00	0.00	0.00	0.00
c5) Transporte	0.00	0.00	0.00	0.00	0.00	0.00
c6) Comunicaciones	0.00	0.00	0.00	0.00	0.00	0.00
c7) Turismo	0.00	0.00	0.00	0.00	0.00	0.00
c8) Ciencia, Tecnología e Innovación	0.00	0.00	0.00	0.00	0.00	0.00
Otros Industrias y Otros Asuntos Económicos	0.00	0.00	0.00	0.00	0.00	0.00
Las no Clasificadas en Funciones Anteriores	0.00	0.00	0.00	0.00	0.00	0.00
d1) Transac. de la Deuda Pública/Costo Financiero de la Deuda	0.00	0.00	0.00	0.00	0.00	0.00
d2) Transf., Part. y Aport. entre Diferentes Niv. y Ord. de Gob.	0.00	0.00	0.00	0.00	0.00	0.00
d3) Saneamiento del Sistema Financiero	0.00	0.00	0.00	0.00	0.00	0.00
d4) Adeudos de Ejercicios Fiscales Anteriores	0.00	0.00	0.00	0.00	0.00	0.00
III. Total de Egresos	175,974,483.74	11,685,809.12	187,660,292.86	77,470,030.55	73,822,354.80	110,190,262.31

C.P. Joel Pereira Hernández

Jefe de la Unidad de Apoyo Administrativo

NOMBRE DEL ENTE PÚBLICO : Secretaría de la Honestidad y Función Pública


Estado Analítico del Ejercicio del Presupuesto de Egresos Detallado – LDF 6d.

Clasificación de Servicios Personales por Categoría

Del 1 de Enero al 30 de junio de 2022

(PESOS)

Concepto	Egresos					Subejercicio
	Aprobado	Ampliaciones / Reducciones	Modificado	Devengado	Pagado	
I. Gasto No Etiquetado	155,229,054.15	10,523,301.70	165,752,355.85	68,631,531.40	65,939,321.21	97,120,824.45
A. Personal Administrativo y de Servicio Público	155,229,054.15	10,523,301.70	165,752,355.85	68,631,531.40	65,939,321.21	97,120,824.45
B. Magisterio	0.00	0.00	0.00	0.00	0.00	0.00
C. Servicios de Salud	0.00	0.00	0.00	0.00	0.00	0.00
c1) Personal Administrativo	0.00	0.00	0.00	0.00	0.00	0.00
c2) Personal Médico, Paramédico y Afín	0.00	0.00	0.00	0.00	0.00	0.00
D. Seguridad Pública	0.00	0.00	0.00	0.00	0.00	0.00
E. Gastos Asociados a la Implementación de Nuevas Leyes Federales o Reformas a las mismas	0.00	0.00	0.00	0.00	0.00	0.00
e1) Nombre del Programa o Ley 1	0.00	0.00	0.00	0.00	0.00	0.00
F. Sentencias Laborales Definitivas	0.00	0.00	0.00	0.00	0.00	0.00
II. Gasto Etiquetado	0.00	0.00	0.00	0.00	0.00	0.00
A. Personal Administrativo y de Servicio Público	0.00	0.00	0.00	0.00	0.00	0.00
B. Magisterio	0.00	0.00	0.00	0.00	0.00	0.00
C. Servicios de Salud	0.00	0.00	0.00	0.00	0.00	0.00
c1) Personal Administrativo	0.00	0.00	0.00	0.00	0.00	0.00
c2) Personal Médico, Paramédico y Afín	0.00	0.00	0.00	0.00	0.00	0.00
D. Seguridad Pública	0.00	0.00	0.00	0.00	0.00	0.00
E. Gastos Asociados a la Implementación de Nuevas Leyes Federales o Reformas a las mismas	0.00	0.00	0.00	0.00	0.00	0.00
e1) Nombre del Programa o Ley 1	0.00	0.00	0.00	0.00	0.00	0.00
F. Sentencias Laborales Definitivas	0.00	0.00	0.00	0.00	0.00	0.00
III. Total del Gasto en Servicios Personales	155,229,054.15	10,523,301.70	165,752,355.85	68,631,531.40	65,939,321.21	97,120,824.45


 C.P. Joel Pereira Hernández
 Jefe de la Unidad de Apoyo Administrativo



APLICACIÓN DEL PRESUPUESTO TOTAL POR RUBROS
DEL 1 DE ENERO AL 30 DE JUNIO DE 2022

2111 125 0 SECRETARÍA DE LA HONESTIDAD Y FUNCIÓN PÚBLICA

CONCEPTO	PRESUPUESTO DE EGRESOS						
	APROBADO ANUAL	MODIFICADO	COMPROMETIDO	DEVENGADO	EJERCIDO	PAGADO	
RECURSOS PRESUPUESTARIOS	175,974,483.74	187,660,292.86	83,202,973.41	77,470,030.55	73,822,354.80	73,822,354.80	
1000 Servicios Personales	139,491,675.98	143,536,685.15	61,257,468.19	61,257,468.19	58,612,016.32	58,612,016.32	
2000 Materiales y Suministros	3,616,242.03	3,724,031.28	1,888,261.98	1,474,842.50	1,316,773.11	1,316,773.11	
3000 Servicios Generales	16,446,869.73	17,306,528.45	7,979,141.26	7,495,265.14	6,651,110.65	6,651,110.65	
4000 Transferencias, Asignaciones, Subsidios y Otras Ayudas	16,419,696.00	23,093,047.98	12,078,101.98	7,242,454.72	7,242,454.72	7,242,454.72	
Subtotal	175,974,483.74	187,660,292.86	83,202,973.41	77,470,030.55	73,822,354.80	73,822,354.80	
TOTAL	175,974,483.74	187,660,292.86	83,202,973.41	77,470,030.55	73,822,354.80	73,822,354.80	

JEFE DEL ÁREA DE RECURSOS FINANCIEROS Y CONTABILIDAD

C.P. Rosario Hernández Jiménez

JEFE DE LA UNIDAD DE APOYO ADMINISTRATIVO

Mtro. Joel Pereira Hernández



JUSTIFICACIÓN DE LA APLICACIÓN DEL PRESUPUESTO TOTAL POR RUBROS

2111 125 0 SECRETARÍA DE LA HONESTIDAD Y FUNCIÓN PÚBLICA

DEL 1 DE ENERO AL 30 DE JUNIO DE 2022

La diferencia de \$ **3,647,675.75** que presenta el Presupuesto Pagado en relación al Presupuesto del Devengado, se debe principalmente a los pagos pendiente por la tesorería de la Secretaría de Hacienda, mismos que se integran de la siguiente manera: 1000 Servicios Personales por un monto de \$ **2,645,451.87** (Sueldos, compensaciones y aportaciones de Seguridad Social), 2000 Materiales y Suministros \$ **158,069.39** (materiales y útiles de oficina, consumibles para el procesamiento en equipo informático y productos alimenticios para personas) y 3000 Servicios Generales \$ **844,154.49** (energía eléctrica, servicio telefónico convencional, internet, arrendamiento de equipo de administración y arrendamiento de edificios).

Del total del Presupuesto Devengado por un monto de \$ **77,470,030.55**, la cantidad de \$ **61, 257,468.19**, corresponden a sueldos al personal de confianza y sindicalizados, compensaciones por servivciones especiales y prevision social multiple, la cantidad de \$ **1,474,842.50** corresponden a Materiales y útiles de oficina, materiales y útiles consumibles para el procesamiento en equipos y bienes informaticos, combustible y refacciones y accesorios para equipo de transporte, la cantidad de \$ **7,495,265.14** corresponden a los servicios de energía eléctrica, arrendamiento de edificio, servicio de vigilancia y limpieza, dichos pagos corresponden al cierre del primer semestre del año.

JEFE DEL ÁREA DE RECURSOS FINANCIEROS Y CONTABILIDAD

C.P. Rosario Hernández Jiménez

JEFE DE LA UNIDAD DE APOYO ADMINISTRATIVO

Mtro. Joel Pereira Hernández

GOBIERNO CONSTITUCIONAL DEL ESTADO DE CHIAPAS
PRESUPUESTO DE EGRESOS POR TIPO DE RECURSO, FUENTE DE FINANCIAMIENTO Y RAMO
 DEL 1 DE ENERO AL 30 DE JUNIO DE 2022

2111 125 0 SECRETARÍA DE LA HONESTIDAD Y FUNCIÓN PÚBLICA

TIPO DE RECURSO / FUENTE DE FINANCIAMIENTO / RAMO	PRESUPUESTO DE EGRESOS							
	APROBADO	AMPLIACIÓN / REDUCCIÓN	MODIFICADO	MINISTRADO	COMPROMETIDO	DEVENGADO	EJERCIDO	PAGADO
TOTAL	175,974,483.74	11,685,809.12	187,660,292.86	83,202,969.41	83,202,973.41	77,470,030.55	73,822,354.80	73,822,354.80
1 RECURSO NO ETIQUETADO	175,974,483.74	11,678,309.12	187,652,792.86	83,202,969.41	83,202,973.41	77,470,030.55	73,822,354.80	73,822,354.80
1.5 Recursos Federales	175,974,483.74	11,678,309.12	187,652,792.86	83,202,969.41	83,202,973.41	77,470,030.55	73,822,354.80	73,822,354.80
Ramo 28 Participaciones a Entidades Federativas y Municipios	175,974,483.74	11,678,309.12	187,652,792.86	83,202,969.41	83,202,973.41	77,470,030.55	73,822,354.80	73,822,354.80
2 RECURSO ETIQUETADO	0.00	7,500.00	7,500.00	0.00	0.00	0.00	0.00	0.00
2.5 Recursos Federales	0.00	7,500.00	7,500.00	0.00	0.00	0.00	0.00	0.00
Ramo 11 Educación Pública	0.00	7,500.00	7,500.00	0.00	0.00	0.00	0.00	0.00

JEFE DEL ÁREA DE RECURSOS FINANCIEROS

C.P. ROSARIO HERNANDEZ JIMENEZ

JEFE DE LA UNIDAD DE APOYO ADMINISTRATIVO

MTMO. JOEL PEREIRA HERNANDEZ

GOBIERNO CONSTITUCIONAL DEL ESTADO DE CHIAPAS
APLICACIÓN DEL PRESUPUESTO DEVENGADO POR TIPO DE RECURSO, RAMO, PROGRAMA y/o FONDO Y CAPÍTULO DE GASTO
 DEL 1 DE ENERO AL 30 DE JUNIO DE 2022


2111 125 0 SECRETARÍA DE LA HONESTIDAD Y FUNCIÓN PÚBLICA

TIPO DE RECURSO/RAMO/PROGRAMA y/o FONDO	PRESUPUESTO DEVENGADO/CAPÍTULO DE GASTO				TOTAL
	1000	2000	3000	4000	
TOTAL	61,257,468.19	1,474,842.50	7,495,265.14	7,242,454.72	77,470,030.55
1 RECURSO NO ETIQUETADO	61,257,468.19	1,474,842.50	7,495,265.14	7,242,454.72	77,470,030.55
Ramo 28 Participaciones a Entidades Federativas y Municipios	61,257,468.19	1,474,842.50	7,495,265.14	7,242,454.72	77,470,030.55
C0010 Fondo General de Participaciones	61,257,468.19		1,322,670.05	19,588.32	62,599,726.56
C0060 Fondo de Fiscalización y Recaudación			782,109.27		782,109.27
C0070 Fondo de Compensación		86,484.79	4,282,206.81		4,368,691.60
C0080 Fondo de Extracción de Hidrocarburos		1,388,357.71			1,388,357.71
C0090 Impuesto a la Venta Final de Gasolina y Diesel			1,108,279.01		1,108,279.01
C0130 Derechos de Inspección y Vigilancia				7,222,866.40	7,222,866.40
2 RECURSO ETIQUETADO	0.00	0.00	0.00	0.00	0.00

JEFE DEL ÁREA DE RECURSOS FINANCIEROS


 C.P.-ROSARIO HERNANDEZ JIMENEZ

JEFE DE LA UNIDAD DE APOYO ADMINISTRATIVO


 MTRG. JOEL PEREIRA HERNANDEZ

GOBIERNO CONSTITUCIONAL DEL ESTADO DE CHIAPAS
APLICACIÓN DEL PRESUPUESTO DEVENGADO POR TIPO DE RECURSO, RAMO, PROGRAMA Y/o FONDO Y SUBFUENTE DE FINANCIAMIENTO
 DEL 1 DE ENERO AL 30 DE JUNIO DE 2022
2111 125 0 SECRETARÍA DE LA HONESTIDAD Y FUNCIÓN PÚBLICA


TIPO DE RECURSO/RAMO/PROGRAMA Y/o FONDO	PRESUPUESTO DEVENGADO/SUBFUENTE DE FINANCIAMIENTO					TOTAL
	RECURSO DE AÑOS ANTERIORES					
	A Gastos Comprometidos y/o Devengados por Registrar	B Economías de Ejercicios Anteriores	H Recursos por Reducciones en Otras Previsiones	S Recursos del Ejercicio		
TOTAL	0.00	6,787,799.80	482,760.12	70,199,470.63	77,470,030.55	
1 RECURSO NO ETIQUETADO	0.00	6,787,799.80	482,760.12	70,199,470.63	77,470,030.55	
Ramo 28 Participaciones a Entidades Federativas y Municipios	0.00	6,787,799.80	482,760.12	70,199,470.63	77,470,030.55	
C0010 Fondo General de Participaciones		792,044.31	482,760.12	61,324,922.13	62,599,726.56	
C0060 Fondo de Fiscalización y Recaudación				782,109.27	782,109.27	
C0070 Fondo de Compensación				4,368,691.60	4,368,691.60	
C0080 Fondo de Extracción de Hidrocarburos				1,388,357.71	1,388,357.71	
C0090 Impuesto a la Venta Final de Gasolina y Diesel		1,108,279.01			1,108,279.01	
C0130 Derechos de Inspeccion y Vigilancia		4,887,476.48		2,335,389.92	7,222,866.40	
2 RECURSO ETIQUETADO	0.00	0.00	0.00	0.00	0.00	

JEFE DEL ÁREA DE RECURSOS FINANCIEROS



C.P. ROSARIO HERNANDEZ JIMENEZ

JEFE DE LA UNIDAD DE APOYO ADMINISTRATIVO



MITRO. JOEL PEREIRA HERNANDEZ

GOBIERNO CONSTITUCIONAL DEL ESTADO DE CHIAPAS
PRINCIPALES ADECUACIONES AL PRESUPUESTO DE EGRESOS
 DEL 1 DE ENERO AL 30 DE JUNIO DE 2022

2111 125 0 SECRETARÍA DE LA HONESTIDAD Y FUNCIÓN PÚBLICA

APROBADO ANUAL 1	PRESUPUESTO DE EGRESOS		DEVENGADO 4	VARIACIÓN EN RELACIÓN AL:		SUB EJERCICIO 6 = 3-4
	AMPLIACIONES/ REDUCCIONES 2	MODIFICADO 3		APROBADO ANUAL 5 = 4-1	3	
175,974,483.74	11,685,809.12	187,660,292.86	77,470,030.55	-98,504,453.19	-56.0	110,190,262.31

Razón de la Variación del Presupuesto Devengado en Relación al Aprobado Anual

La variación por un monto de (\$ 98,504,453.19), que presenta este organismo público corresponden a servicios personales, gastos operativos, arrendamiento y servicios; mismos que serán devengados de acuerdo a su calendarización y ministración durante el ejercicio 2022.

Integración de la Modificación al Presupuesto de Egresos (Ampliaciones/Reducciones)

Ampliación Líquida:	\$ 6,646,263.66	Para pago de Servicios Personales y Gastos de Operación.
Ampliación Líquida:	\$ 237,071.60	Para cubrir la cuota de Seguro de Vida del Personal Adscrito a esta Secretaría.
Ampliación Líquida:	\$ 241,380.06	Para cubrir el pago de Arrendamiento de edificios (archivo) correspondiente a los meses enero, febrero y marzo del ejercicio 2022.
Ampliación Líquida:	\$ 241,380.06	Para cubrir el pago de Arrendamiento de edificios (archivo) correspondiente a los meses abril, mayo y junio del ejercicio 2022.
Ampliación Líquida:	\$ 381,983.64	Recurso que se utilizara para cubrir el pago de Arrendamiento de edificios (archivo) correspondiente Julio - Diciembre del ejercicio 2022.
Ampliación Líquida:	\$ 7,500.00	Para gastos Operativos, recurso 1 al millar.
Ampliación Líquida:	\$ 1,126,391.54	Para regularizar el pago de diversos gastos operativos como: arrendamientos, servicios básicos, mantenimientos de esta Secretaría.
Ampliación Líquida:	\$ 1,180,393.30	Para cubrir el pago de servicios básicos y otros arrendamientos, servicios de limpieza y vigilancia, de esta Secretaría.
Ampliación Líquida:	\$ 1,075,658.62	Para cubrir el pago de servicios básicos y otros arrendamientos, servicios de limpieza y vigilancia, de esta Secretaría.
Ampliación Líquida:	\$ 4,520,860.52	Para pago al incremento salarial de los trabajadores de esta Secretaría de enero-diciembre 2022.
Ampliación Líquida:	\$ 85,017.19	Para el pago de diversos gastos operativos
Reducción Líquida	-\$ 1,126,391.54	Reducción por cambio de programa/Fondo para regularizar el pago de gastos operativos
Reducción Líquida	-\$ 1,180,393.30	Reducción correspondiente a la calendarización correspondiente al mes de Junio, por cambio de Programa y/o Fondo
Reducción Líquida	-\$ 1,075,658.62	Reducción correspondiente a la calendarización correspondiente al mes de Julio, por cambio de Programa y/o Fondo
Reducción Líquida	-\$ 237,071.60	Reducción líquida de recurso que se utilizo para realizar traspaso compensado
Reducción Líquida	-\$ 85,017.19	Reducción líquida de recurso que se utilizo para realizar traspaso compensado
Reducción Líquida	-\$ 353,558.82	Por la cancelacion de 3 plazas de confianza
Total Modificación:	11,685,809.12	

JEFE DEL AREA DE RECURSOS FINANCIEROS


 C.P. ROSARIO HERNANDEZ JIMENEZ

JEFE/DE LA UNIDAD DE APOYO ADMINISTRATIVO


 Mtro. JOEL PEREIRA HERNANDEZ

OBJETO DEL GASTO	PRESUPUESTO DEVENGADO		EJERCICIO 2022	INCREMENTO O DECREMENTO	ANÁLISIS DEL INCREMENTO Y/O DECREMENTO POR CAPÍTULO DEL GASTO
	2021	2022			
TOTAL	67,691,869.93	77,470,030.55		9,778,160.62	
1000 Servicios Personales	55,524,897.07	61,257,468.19		5,732,571.12	El incremento se debe principalmente a los sueldos del personal de base y confianza, así como la contratación de personal eventual.
2000 Materiales y Suministros	1,299,314.97	1,474,842.50		175,527.53	El incremento se debe principalmente a la compra de material y suministros, para el desarrollo eficaz de las actividades del personal administrativo de esta Secretaría.
3000 Servicios Generales	6,926,598.93	7,495,265.14		568,666.21	El incremento se debe principalmente al aumentos en los costos de los servicios básicos y arrendamientos, así como el mantenimiento y conservación del inmueble de las áreas operativas de esta secretaría.
4000 Transferencias, Asignaciones, Subsidios y Otras	3,934,229.80	7,242,454.72		3,308,224.92	El incremento se debe principalmente a la contratación de personal dentro del proyecto 5 al millar para supervisión de obras y auditorías programadas.
9000 Deuda Pública (ADEFAS)	6,829.16			-6,829.16	el decremento se debe a que en ejercicio actual no existen ADEFAS.

JEFE DEL ÁREA DE RECURSOS FINANCIEROS

C.P. ROSARIO HERNANDEZ JIMENEZ

JEFE DE LA UNIDAD DE APOYO ADMINISTRATIVO


MTRO. JOEL PEREIRA HERNANDEZ

Gobierno Constitucional del Estado de Chiapas
Análisis de la Razón del Avance % del Presupuesto Devengado
Informe de Avance de Gestión Financiera
del 1 de Enero al 30 de Junio de 2022

SECRETARÍA DE LA HONESTIDAD Y FUNCIÓN PÚBLICA


Referente al presupuesto ministrado en relación al presupuesto devengado representa un avance del 94.00% el cual se considera bueno en virtud que se está ejerciendo el recurso en base a lo programado al inicio del ejercicio plasmado en el Análisis Calendarizado.

Jefe del Área de Recursos Financieros



C.P. ROSARIO HERNANDEZ JIMENEZ

Jefe de la Unidad de Apoyo Administrativo



MTRÓ. JOEL PEREIRA HERNANDEZ

GOBIERNO CONSTITUCIONAL DEL ESTADO DE CHIAPAS
ANÁLISIS DEL CAPITULO 4000 TRANSFERENCIAS, ASIGNACIONES, SUBSIDIOS Y OTRAS AYUDAS
 DEL 1 DE ENERO AL 30 DE JUNIO DE 2022

2111 125 0 SECRETARÍA DE LA HONESTIDAD Y FUNCIÓN PÚBLICA

TIPO DE RECURSO/CONCEPTO DEL GASTO/PARTIDA ESPECÍFICA DEL GASTO

APROBADO ANUAL

MODIFICADO

DEVENGADO

REFERENCIA

BENEFICIARIO

DESTINO DEL GASTO

GASTO NO ETIQUETADO

16,419,696.00

23,093,047.98

7,242,454.72

4300 Subsidios y Subvenciones

16,419,696.00

23,093,047.98

7,242,454.72

43906 Subsidios para Servicios Personales

12,925,835.98

19,281,835.98

6,524,500.00

Ampliacion Liquida

Personal contratado para verificación y fiscalización de

Pagos de Honorarios

43907 Subsidios para Gastos de Operación

852,329.09

1,150,092.75

698,366.40

Ampliacion Liquida

Areas fiscalizadoras de obra publica de esta Secretaria

Pagos de gastos como: Material de oficina, mantenimiento de vehiculo, arrendamiento de bienes inmuebles, etc. Etc.

43908 Subsidios para Adquisición de Bienes Muebles, Inmuebles e Intangibles

2,641,530.93

2,641,530.93

0.00

Ampliacion Liquida

Personal de base

Nomina Centralizada

43909 Subsidios por Otras Medidas Económicas

0.00

19,588.32

19,588.32

Ampliacion Liquida

GASTO ETIQUETADO

0.00

0.00

0.00

TOTAL

16,419,696.00

23,093,047.98

7,242,454.72

NOTA: La diferencia de \$ 15,850,693.26; que existe entre el presupuesto modificado y devengado corresponden a recursos pendientes por ministrar \$7,500.00, recursos No Liberados por \$ 11,007,446.00; así como recursos Comprometidos pendientes por Devengar por la cantidad de \$ 4,835,647.26.

JEFE DEL ÁREA DE RECURSOS FINANCIEROS


 C.P. ROSARIO HERNANDEZ JIMENEZ

JEFE DE LA UNIDAD DE APOYO ADMINISTRATIVO


 MTR. JOEL PEREIRA HERNANDEZ



INTEGRACIÓN DE LOS RECURSOS FEDERALES 5 AL MILLAR POR PROGRAMAS Y CAPÍTULO DE GASTO
DEL 1 DE ENERO AL 30 DE JUNIO DEL 2022

2111 125 0 SECRETARÍA DE LA HONESTIDAD Y FUNCIÓN PÚBLICA

PROGRAMA FEDERAL - PROYECTO ESTRATÉGICO	FF	PRESUPUESTO DE EGRESOS			TOTAL
		APROBADO	MODIFICADO	DEVENGADO 4000	
TOTAL 5 AL MILLAR		16,419,696.00	23,065,959.66	7,222,866.40	7,222,866.40
Programa de impulso a la transparencia y rendición de cuentas , a través de la participación ciudadana y la modernización administrativa y tecnológica.		16,419,696.00	23,065,959.66	7,222,866.40	7,222,866.40
Transparentar el ejercicio de los Recursos Federales 5 al millar	1.5	16,419,696.00	23,065,959.66	7,222,866.40	7,222,866.40
	Ramo 28				

JEFE DEL ÁREA DE RECURSOS FINANCIEROS Y CONTABILIDAD


C.P. ROSARIO HERNANDEZ JIMENEZ

JEFE DE LA UNIDAD DE APOYO ADMINISTRATIVO


MTR. JOEL PEREIRA HERNANDEZ

(Pesos)

CAPÍTULOS / CONCEPTOS	PRESUPUESTO AUTORIZADO						EJERCIDO	PAGADO	Variación Nominal	
	PRESUPUESTO DE EGRESOS APROBADO	AMPLIACIONES	REDUCCIONES	MODIFICADO	COMPROMETIDO	DEVENGADO			Modificado Comprometido	Modificado Devengado
TOTAL	67,257,208.53	18,997,431.48	3,051,670.60	83,202,969.41	83,202,973.41	77,470,030.55	73,822,354.80	-4.00	5,732,938.86	
Servicios Personales.	58,192,261.54	3,860,370.20	595,163.55	61,257,468.19	61,257,468.19	61,257,468.19	58,612,016.32	0.00	0.00	
Remuneraciones al Personal de Carácter Permanente.	30,451,403.88	1,043,149.80	191,340.75	31,303,212.93	31,303,212.93	31,303,212.93	30,702,633.40	0.00	0.00	
Remuneraciones al Personal de Carácter Transitorio.	0.00	367,456.32	0.00	367,456.32	367,456.32	367,456.32	322,038.59	0.00	0.00	
Remuneraciones Adicionales y Especiales.	18,555,999.32	495,042.26	0.00	19,051,041.58	19,051,041.58	19,051,041.58	18,106,103.71	0.00	0.00	
Seguridad Social.	3,133,324.34	1,243,730.44	403,822.80	3,973,231.98	3,973,231.98	3,973,231.98	3,086,628.28	0.00	0.00	
Otras Prestaciones Sociales y Económicas.	5,711,274.00	364,302.00	0.00	6,075,576.00	6,075,576.00	6,075,576.00	5,916,667.00	0.00	0.00	
Pago de Estímulos a Servidores Públicos.	340,260.00	146,889.38	0.00	486,949.38	486,949.38	486,949.38	477,945.34	0.00	0.00	
Materiales y Suministros.	1,801,777.19	86,484.79	0.00	1,888,261.98	1,888,261.98	1,474,842.50	1,316,773.11	0.00	413,419.48	
Materiales de Administración, Emisión de Documentos y Artículos Oficiales.	673,636.80	15,087.50	0.00	688,724.30	688,724.30	462,889.86	367,930.14	0.00	225,834.44	
Alimentos y Utensilios.	162,500.16	58,884.79	0.00	221,384.95	221,384.95	219,242.88	168,645.71	0.00	2,142.07	
Materiales y Artículos de Construcción y de Reparación.	117,399.18	0.00	0.00	117,399.18	117,399.18	93,932.47	93,932.47	0.00	23,466.71	
Productos Químicos, Farmacéuticos y de Laboratorio.	40,000.02	0.00	0.00	40,000.02	40,000.02	31,241.96	31,241.96	0.00	8,758.06	
Combustibles, Lubricantes y Aditivos.	474,035.10	600.00	0.00	474,635.10	474,635.10	428,877.95	428,277.95	0.00	45,757.15	
Vestuario, Blancos, Prendas de Protección y Artículos Deportivos.	10,000.00	0.00	0.00	10,000.00	10,000.00	10,000.00	10,000.00	0.00	0.00	
Herramientas, Refacciones y Accesorios Menores.	324,205.93	11,912.50	0.00	336,118.43	336,118.43	228,657.38	216,744.88	0.00	107,461.05	
Servicios Generales.	7,263,169.80	3,172,474.51	2,456,507.05	7,979,137.26	7,979,141.26	7,495,265.14	6,651,110.65	-4.00	483,872.12	
Servicios Básicos.	1,077,239.88	290,950.08	409,750.24	958,439.72	958,439.72	902,697.62	658,628.36	0.00	55,742.10	
Servicios de Arrendamiento.	3,530,174.58	1,620,113.40	1,137,353.28	4,012,934.70	4,012,934.70	3,951,268.03	3,686,584.69	0.00	61,666.67	
Servicios Profesionales, Científicos, Técnicos y Otros Servicios.	408,959.84	444,077.36	219,713.57	633,323.43	633,323.43	463,595.48	303,603.80	0.00	169,727.95	
Servicios Financieros, Bancarios y Comerciales.	17,500.02	24,225.63	6,925.63	34,800.02	34,800.02	33,471.16	29,676.88	0.00	1,328.86	
Servicios de Instalación, Reparación, Mantenimiento y Conservación.	598,811.40	210,601.03	199,627.41	609,785.02	609,785.02	474,109.13	439,460.31	0.00	135,675.89	
Servicios de Traslado y Viáticos.	682,960.80	422,512.34	433,040.71	672,436.43	672,436.43	615,454.32	588,746.20	-4.00	56,978.11	
Servicios Oficiales.	132,305.40	104,224.86	45,768.48	190,761.78	190,761.78	188,203.24	151,196.84	0.00	2,558.54	
Otros Servicios Generales.	815,218.08	55,769.81	4,327.73	866,660.16	866,660.16	866,466.16	793,213.57	0.00	194.00	
Transferencias, Asignaciones, Subsidios y Otras Ayudas.	0.00	12,078,101.98	0.00	12,078,101.98	12,078,101.98	7,242,454.72	7,242,454.72	0.00	4,835,647.26	
Subsidios y Subvenciones.	0.00	12,078,101.98	0.00	12,078,101.98	12,078,101.98	7,242,454.72	7,242,454.72	0.00	4,835,647.26	






ESTADO DEL EJERCICIO DEL PRESUPUESTO
CIERRE A JUNIO DE 2022
Secretaría de la Honestidad y Función Pública

(Pesos)

CAPÍTULOS / CONCEPTOS	PRESUPUESTO AUTORIZADO					DEVENGADO	EJERCIDO	PAGADO	Variación Nominal	
	PRESUPUESTO DE EGRESOS APROBADO	AMPLIACIONES	REDUCCIONES	MODIFICADO	COMPROMETIDO				Modificado Comprometido	Modificado Devengado


Mtra. Liliana Angell González
Secretaría de la Honestidad y la Función Pública





GOBIERNO CONSTITUCIONAL DEL ESTADO DE CHIAPAS
SECRETARÍA DE HACIENDA

Analítico de Partidas por Clasificación Administrativa
SISTEMA PRESUPUESTARIO 2022
(PESOS)

CIERRE DE JUNIO

Jueves, 30 de Junio de 2022

2.1.1.1.1.250 Secretaría de la Honestidad y Función Pública

UR FI ESF SSFPS PP OA AI PT NPRO GA COGC GASTO GTO AG TG TR FF DM	DESCRIPCIÓN	Presupuesto Aprobado	Modificación Iteja	Presupuesto Modificado	Presupuesto Liberado	Presupuesto por Liberar	Presupuesto Ministrado	Presupuesto Comprometido	Presupuesto Devengado	Presupuesto Ejercido	Presupuesto Pagado	Subejercicio
01 1 3 4 1 B 047 01 T03 A001	Gran Total	175,974,483.74	11,685,899.12	187,660,382.86	176,453,436.71	11,216,946.15	83,202,969.41	83,202,974.41	77,470,030.55	73,822,354.80	73,822,354.80	110,190,262.31
01 1 3 4 1 B 047 01 T03 A001	Total	175,974,483.74	-9,173.97	187,660,382.86	176,453,436.71	11,216,946.15	83,202,969.41	83,202,974.41	77,470,030.55	73,822,354.80	73,822,354.80	110,190,262.31
01 1 3 4 1 B 047 01 T03 A001 000 A 0 2000	Primer y último el combate a la corrupción en la administración pública estatal e impulsar la participación ciudadana.	361,484.01	0.00	361,484.01	261,484.01	0.00	139,742.11	139,742.11	110,312.28	109,172.53	109,172.53	161,170.23
01 1 3 4 1 B 047 01 T03 A001 000 A 0 21001 00 22 1 1 5 5 28 C0050 2022 1	Materiales y Suministros.	19,411.11	0.00	19,411.11	19,411.11	0.00	9,795.57	9,795.57	3,479.31	3,479.31	3,479.31	15,941.89
01 1 3 4 1 B 047 01 T03 A001 000 A 0 21001 00 22 1 1 5 5 28 C0050 2022 1	Materiales y Útiles de Oficina.	11,214.14	0.00	11,214.14	11,214.14	0.00	5,607.58	5,607.58	5,607.58	5,607.58	5,607.58	15,941.89
01 1 3 4 1 B 047 01 T03 A001 000 A 0 21002 00 22 1 1 5 5 28 C0050 2022 1	Materiales y Útiles de Impresión y Reproducción.	1,313.33	0.00	1,313.33	1,313.33	0.00	666.56	666.56	0.00	0.00	0.00	1,313.33
01 1 3 4 1 B 047 01 T03 A001 000 A 0 21002 00 22 1 1 5 5 28 C0050 2022 1	Materiales Fotográficos.	70,000.00	0.00	70,000.00	70,000.00	0.00	35,000.04	35,000.04	35,000.04	29,165.79	29,165.79	34,979.26
01 1 3 4 1 B 047 01 T03 A001 000 A 0 21002 00 22 1 1 5 5 28 C0050 2022 1	Materiales y Útiles Consumibles para el Procesamiento en Equipos y Bienes Informáticos.	7,644.45	0.00	7,644.45	7,644.45	0.00	3,922.23	3,922.23	2,614.82	1,307.41	1,307.41	3,226.60
01 1 3 4 1 B 047 01 T03 A001 000 A 0 21001 00 22 1 1 5 5 28 C0050 2022 1	Materiales de Limpieza.	11,041.56	0.00	11,041.56	11,041.56	0.00	5,320.84	5,320.84	5,320.84	5,320.84	5,320.84	15,941.89
01 1 3 4 1 B 047 01 T03 A001 000 A 0 21001 00 22 1 1 5 5 28 C0050 2022 1	Productos Alimenticios para Personas.	20,000.00	0.00	20,000.00	20,000.00	0.00	10,000.00	10,000.00	10,000.00	10,000.00	10,000.00	15,941.89
01 1 3 4 1 B 047 01 T03 A001 000 A 0 21001 00 22 1 1 5 5 28 C0050 2022 1	Uniformes para el Servicio de Alimentación.	22,000.00	0.00	22,000.00	22,000.00	0.00	11,000.00	11,000.00	11,000.00	11,000.00	11,000.00	15,941.89
01 1 3 4 1 B 047 01 T03 A001 000 A 0 24001 00 22 1 1 5 5 28 C0050 2022 1	Material Eléctrico y Electrónico.	20,796.67	0.00	20,796.67	20,796.67	0.00	10,398.34	10,398.34	10,398.34	10,398.34	10,398.34	15,941.89
01 1 3 4 1 B 047 01 T03 A001 000 A 0 24001 00 22 1 1 5 5 28 C0050 2022 1	Principales Complementarios.	31,958.91	0.00	31,958.91	31,958.91	0.00	15,979.45	15,979.45	15,979.45	15,979.45	15,979.45	15,941.89
01 1 3 4 1 B 047 01 T03 A001 000 A 0 25111 00 22 1 1 5 5 28 C0050 2022 1	Combustibles.	4,113.31	0.00	4,113.31	4,113.31	0.00	1,664.64	1,664.64	1,664.64	1,664.64	1,664.64	15,941.89
01 1 3 4 1 B 047 01 T03 A001 000 A 0 25111 00 22 1 1 5 5 28 C0050 2022 1	Lubricantes y Aditivos.	4,000.00	0.00	4,000.00	4,000.00	0.00	2,000.00	2,000.00	2,000.00	2,000.00	2,000.00	15,941.89
01 1 3 4 1 B 047 01 T03 A001 000 A 0 27001 00 22 1 1 5 5 28 C0050 2022 1	Primas de Protección Personal.	26,215	0.00	26,215	26,215	0.00	13,107	13,107	13,107	13,107	13,107	15,941.89
01 1 3 4 1 B 047 01 T03 A001 000 A 0 29001 00 22 1 1 5 5 28 C0050 2022 1	Refacciones y Accesorios para Equipo de Computo y Telecomunicaciones.	3,200.00	0.00	3,200.00	3,200.00	0.00	1,600.00	1,600.00	1,600.00	1,600.00	1,600.00	15,941.89
01 1 3 4 1 B 047 01 T03 A001 000 A 0 29001 00 22 1 1 5 5 28 C0050 2022 1	Refacciones y Accesorios para Equipo de Computo y Telecomunicaciones.	20,868.55	0.00	20,868.55	20,868.55	0.00	10,434.28	10,434.28	5,217.19	5,217.19	5,217.19	15,941.89
01 1 3 4 1 B 047 01 T03 A001 000 A 0 3000	Transporte.	36,000.00	-35,416.47	301,614.13	301,614.13	0.00	311,588.87	311,588.87	101,655.59	101,655.59	101,655.59	189,253.14
01 1 3 4 1 B 047 01 T03 A001 000 A 0 3000	Servicios Generales.	1,200.00	1,200.00	1,200.00	1,200.00	0.00	600.00	600.00	600.00	600.00	600.00	610.00
01 1 3 4 1 B 047 01 T03 A001 000 A 0 31001 00 22 1 1 5 5 28 C0010 2022 1	Servicio de Telefonía Celular.	7,300.00	-1,749.00	5,551.00	5,551.00	0.00	2,451.00	2,451.00	2,400.00	2,186.00	2,186.00	3,051.00
01 1 3 4 1 B 047 01 T03 A001 000 A 0 31001 00 22 1 1 5 5 28 C0010 2022 1	Servicio de Telefonía Celular.	2,000.00	0.00	2,000.00	2,000.00	0.00	1,000.00	1,000.00	1,000.00	1,000.00	1,000.00	1,000.00
01 1 3 4 1 B 047 01 T03 A001 000 A 0 31001 00 22 1 1 5 5 28 C0010 2022 1	Servicio Postal.	2,683.33	-694.44	1,988.89	1,988.89	0.00	217,900.00	217,900.00	217,900.00	217,900.00	217,900.00	217,900.00
01 1 3 4 1 B 047 01 T03 A001 000 A 0 33603 00 22 1 1 5 5 28 C0010 2022 1	Impresiones Oficiales.	95,000.00	-23,750.00	71,250.00	71,250.00	0.00	217,900.00	217,900.00	217,900.00	217,900.00	217,900.00	217,900.00
01 1 3 4 1 B 047 01 T03 A001 000 A 0 35501 00 22 1 1 5 5 28 C0010 2022 1	Mantenimiento, Conservación y Reparación de Vehículos Terrestres, Aéreos, Marítimos, Lacustres y Flotiles.	2,083.34	0.00	2,083.34	2,083.34	0.00	1,041.67	1,041.67	1,041.67	1,041.67	1,041.67	1,041.67
01 1 3 4 1 B 047 01 T03 A001 000 A 0 35501 00 22 1 1 5 5 28 C0010 2022 1	Mantenimiento, Conservación y Reparación de Vehículos Terrestres, Aéreos, Marítimos, Lacustres y Flotiles.	12,500.00	-1,313.49	9,286.51	9,286.51	0.00	4,152.20	4,152.20	3,163.58	3,051.87	3,051.87	6,210.87
01 1 3 4 1 B 047 01 T03 A001 000 A 0 35501 00 22 1 1 5 5 28 C0010 2022 1	Mantenimiento, Conservación y Reparación de Vehículos Terrestres, Aéreos, Marítimos, Lacustres y Flotiles.	100,280.40	16,711.90	116,992.30	116,992.30	0.00	63,657.79	63,657.79	3,490.79	3,490.79	3,490.79	112,222.79
01 1 3 4 1 B 047 01 T03 A001 000 A 0 37111 00 22 1 1 5 5 28 C0010 2022 1	Primas de Seguros de Vida.	6,302.28	-32,773.20	69,502.29	69,502.29	0.00	18,718.70	18,718.70	18,718.70	18,718.70	18,718.70	18,718.70
01 1 3 4 1 B 047 01 T03 A001 000 A 0 37111 00 22 1 1 5 5 28 C0010 2022 1	Primas de Seguros de Vida.	3,176.39	6,302.28	9,478.67	9,478.67	0.00	3,176.39	3,176.39	3,176.39	3,176.39	3,176.39	3,176.39
01 1 3 4 1 B 047 01 T03 A001 000 A 0 37511 00 22 1 1 5 5 28 C0010 2022 1	Válidos Nacionales.	38,116.20	-12,705.58	25,410.62	25,410.62	0.00	9,574.17	9,574.17	9,574.17	9,574.17	9,574.17	15,941.89
01 1 3 4 1 B 047 01 T03 A001 000 A 0 37511 00 22 1 1 5 5 28 C0010 2022 1	Válidos Nacionales.	84,000.17	-21,217.58	62,782.59	62,782.59	0.00	28,290.68	28,290.68	28,290.68	28,290.68	28,290.68	35,232.45
01 1 3 4 1 B 047 01 T03 A001 000 A 0 38001 00 22 1 1 5 5 28 C0010 2022 1	Congresos y Convenciones.	4,000.00	0.00	4,000.00	4,000.00	0.00	2,000.00	2,000.00	2,000.00	2,000.00	2,000.00	2,000.00
01 1 3 4 1 B 047 01 T03 A001 000 A 0 38001 00 22 1 1 5 5 28 C0010 2022 1	Congresos y Convenciones.	461,412.99	11,300.14	472,713.13	472,713.13	0.00	238,410.90	238,410.90	238,410.90	238,410.90	238,410.90	238,410.90
01 1 3 4 1 B 047 01 T03 A001 000 A 0 11000	Servicios Personales.	10,000.00	397.44	10,397.44	10,397.44	0.00	5,699.22	5,699.22	5,699.22	5,699.22	5,699.22	5,699.22
01 1 3 4 1 B 047 01 T03 A001 000 A 0 11000 2022 1	Servicios Personales de Confianza.	8,869.14	0.00	8,869.14	8,869.14	0.00	4,879.23	4,879.23	4,879.23	4,879.23	4,879.23	4,879.23
01 1 3 4 1 B 047 01 T03 A001 000 A 0 11000 2022 2	Primas de Seguros de Vida.	1,130.86	3,051.44	4,182.30	4,182.30	0.00	0.00	0.00	0.00	0.00	0.00	0.00
01 1 3 4 1 B 047 01 T03 A001 000 A 0 13400 00 22 1 1 5 5 28 C0010 2022 1	Agudales o Graduación de fin de Año.	17,313.33	6,072.54	23,385.87	23,385.87	0.00	78,479.23	78,479.23	78,479.23	78,479.23	78,479.23	103,992.31
01 1 3 4 1 B 047 01 T03 A001 000 A 0 14100 00 22 1 1 5 5 28 C0010 2022 1	Compensaciones por Servicios Especiales.	41,272.11	6,072.54	47,344.65	47,344.65	0.00	15,617.27	15,617.27	15,617.27	15,617.27	15,617.27	21,848.00
01 1 3 4 1 B 047 01 T03 A001 000 A 0 15900 00 22 1 1 5 5 28 C0010 2022 1	Prerrogativa Social Múltiple.	2,000.00	264.60	2,264.60	2,264.60	0.00	22,168.00	22,168.00	22,168.00	22,168.00	22,168.00	22,168.00
01 1 3 4 1 B 047 01 T03 A001 000 A 0 17100 00 22 1 1 5 5 28 C0010 2022 1	Indemnidad al Personal Operativo.	10,000.00	200.00	10,200.00	10,200.00	0.00	0.00	0.00	0.00	0.00	0.00	0.00
01 1 3 4 1 B 047 01 T03 A001 000 A 0 17100 00 22 1 1 5 5 28 C0010 2022 2	Incidentes al Personal Operativo.	16,922.15	696.21	17,618.36	17,618.36	0.00	5,796.19	5,796.19	5,796.19	5,796.19	5,796.19	11,392.17
01 1 3 4 1 B 047 01 T03 A001 000 A 0 3000	Otros Contribuciones.	0.00	0.00	0.00	0.00	0.00	0.00	0.00	0.00	0.00	0.00	0.00
01 1 3 4 1 B 047 01 T03 A001 000 A 0 39200 00 22 1 1 5 5 28 C0010 2022 B	Otros Contribuciones.	34.31	34.31	34.31	34.31	0.00	0.00	0.00	0.00	0.00	0.00	0.00

GOBIERNO CONSTITUCIONAL DEL ESTADO DE CHIAPAS
SECRETARÍA DE HACIENDA

Por Capítulos, Concepto, Partida Genérica y Partida Específica por Clasificación Administrativa
SISTEMA PRESUPUESTARIO 2022
(PESOS)

CIERRE DE JUNIO

EP-03

Página 1 de 4

jueves, 30 de junio de 2022

2.1.1.1.1.250 Secretaría de la Honestidad y Función Pública

Capítulo/Concepto/ Partida/Gasto	Descripción	Presupuesto Aprobado	Modificación Neta	Presupuesto Modificado	Presupuesto Librado	Presupuesto por Librar	Presupuesto Ministrado	Presupuesto Comprometido	Presupuesto Devengado	Presupuesto Ejercido	Presupuesto Pagado	Subejercicio
INSTITUCIONALES	Gran Total	175,974,483.74	11,685,809.12	187,660,292.86	176,443,436.71	11,216,856.15	83,202,969.41	83,202,973.41	77,470,030.55	73,822,354.80	73,822,354.80	110,190,282.31
1000	Servicios Personales.	175,974,483.74	11,685,809.12	187,660,292.86	176,443,436.71	11,216,856.15	83,202,969.41	83,202,973.41	77,470,030.55	73,822,354.80	73,822,354.80	110,190,282.31
1100	Remuneraciones al Personal de Carácter Permanente.	139,491,675.98	4,045,099.17	143,536,775.15	143,518,301.47	18,483.68	61,257,468.19	61,257,468.19	61,257,468.19	58,612,016.32	58,612,016.32	82,279,216.96
113	Sueldos Básicos al Personal Permanente.	60,902,807.78	1,734,234.61	62,637,042.39	62,637,042.39	0.00	31,303,212.93	31,303,212.93	31,303,212.93	30,702,633.40	30,702,633.40	31,333,839.46
11304	Sueldos al Personal de Confianza.	59,450,797.08	1,684,866.37	61,135,663.45	61,135,663.45	0.00	30,552,523.47	30,552,523.47	30,552,523.47	29,991,566.56	29,991,566.56	30,583,139.98
11311	Sueldo al Personal Sindicalizado.	1,452,010.70	49,368.24	1,501,378.94	1,501,378.94	0.00	750,689.46	750,689.46	750,689.46	711,066.84	711,066.84	750,689.46
1200	Remuneraciones al Personal de Carácter Transitorio.	710,746.56	24,166.08	734,912.64	734,912.64	0.00	367,456.32	367,456.32	367,456.32	322,038.59	322,038.59	367,456.32
122	Sueldos Básicos al Personal Eventual.	710,746.56	24,166.08	734,912.64	734,912.64	0.00	367,456.32	367,456.32	367,456.32	322,038.59	322,038.59	367,456.32
12201	Remuneraciones al Personal Eventual.	710,746.56	24,166.08	734,912.64	734,912.64	0.00	367,456.32	367,456.32	367,456.32	322,038.59	322,038.59	367,456.32
1300	Remuneraciones Adicionales y Especiales.	55,484,931.70	1,238,794.76	56,723,726.46	56,723,726.46	0.00	19,051,041.58	19,051,041.58	19,051,041.58	18,106,103.71	18,106,103.71	37,672,684.88
131	Primas por Años de Servicios Efectivos Prestados.	85,800.00	5,040.00	90,840.00	90,840.00	0.00	45,420.00	45,420.00	45,420.00	41,730.00	41,730.00	45,420.00
13101	Prima Quinquenal por Años de Servicios Efectivos Prestados.	85,800.00	5,040.00	90,840.00	90,840.00	0.00	45,420.00	45,420.00	45,420.00	41,730.00	41,730.00	45,420.00
132	Primas de Vacaciones, Dominical y Gratificación de Fin de Año.	13,755,892.44	494,721.17	14,250,613.61	14,250,613.61	0.00	815,003.09	815,003.09	815,003.09	756,866.18	756,866.18	13,435,610.52
13301	Primas de Vacaciones y Dominical.	1,568,988.72	54,506.33	1,623,495.05	1,623,415.05	0.00	815,003.09	815,003.09	815,003.09	756,866.18	756,866.18	808,411.96
13302	Apunales o Gratificación de Fin de Año.	12,186,903.72	440,214.84	12,627,118.56	12,627,198.56	0.00	0.00	0.00	0.00	0.00	0.00	12,627,198.56
134	Compensaciones.	41,642,239.26	739,033.59	42,381,272.85	42,381,272.85	0.00	18,190,618.49	18,190,618.49	18,190,618.49	17,307,507.53	17,307,507.53	24,191,851.36
13400	Compensación Complementaria por Servicios Especiales.	23,398,090.34	739,033.59	24,135,123.93	24,135,123.93	0.00	10,370,411.81	10,370,411.81	10,370,411.81	10,120,303.63	10,120,303.63	13,764,712.12
13401	Seguridad Social.	6,871,721.03	72,092.33	6,943,813.36	6,925,729.68	0.00	7,820,206.68	7,820,206.68	7,820,206.68	7,187,203.90	7,187,203.90	10,426,942.24
141	Aportaciones al INSS.	5,144,624.46	13,507.73	5,158,132.19	5,139,648.51	0.00	2,578,417.26	2,578,417.26	2,578,417.26	2,138,193.14	2,138,193.14	2,579,714.93
14103	Aportaciones al INSS.	5,144,624.46	13,507.73	5,158,132.19	5,139,648.51	0.00	2,578,417.26	2,578,417.26	2,578,417.26	2,138,193.14	2,138,193.14	2,579,714.93
14114	Aportaciones al ISSTECH.	632,623.55	56,906.32	689,529.87	689,529.87	0.00	362,426.16	362,426.16	362,426.16	279,417.70	279,417.70	327,103.71
142	Aportaciones a Fondos de Vivienda.	93,965.82	1,678.28	95,644.10	95,644.10	0.00	31,881.36	31,881.36	31,881.36	29,708.44	29,708.44	63,762.74
14202	Aportaciones a Fondos de Vivienda.	93,965.82	1,678.28	95,644.10	95,644.10	0.00	31,881.36	31,881.36	31,881.36	29,708.44	29,708.44	63,762.74
144	Aportaciones para Seguros.	1,000,507.20	0.00	1,000,507.20	1,000,507.20	0.00	1,000,507.20	1,000,507.20	1,000,507.20	639,309.00	639,309.00	0.00
14401	Cuotas para el Seguro de Vida.	1,000,507.20	0.00	1,000,507.20	1,000,507.20	0.00	1,000,507.20	1,000,507.20	1,000,507.20	639,309.00	639,309.00	0.00
1500	Otras Prestaciones Sociales y Económicas.	11,422,548.00	686,532.00	12,109,080.00	12,109,080.00	0.00	6,075,576.00	6,075,576.00	6,075,576.00	5,916,667.00	5,916,667.00	6,033,504.00
159	Otras Prestaciones Sociales y Económicas.	11,422,548.00	686,532.00	12,109,080.00	12,109,080.00	0.00	6,075,576.00	6,075,576.00	6,075,576.00	5,916,667.00	5,916,667.00	6,033,504.00
15905	Prestación Social Póliza.	11,422,548.00	686,532.00	12,109,080.00	12,109,080.00	0.00	6,075,576.00	6,075,576.00	6,075,576.00	5,916,667.00	5,916,667.00	6,033,504.00
1700	Pago de Estímulos a Servidores Públicos.	4,098,920.91	289,189.39	4,388,110.30	4,388,110.30	0.00	486,949.38	486,949.38	486,949.38	477,945.34	477,945.34	3,901,160.92
171	Estímulos.	4,098,920.91	289,189.39	4,388,110.30	4,388,110.30	0.00	486,949.38	486,949.38	486,949.38	477,945.34	477,945.34	3,901,160.92
17002	Estímulos al Personal Operativo.	2,055,520.91	168,989.39	2,224,510.30	2,224,510.30	0.00	166,849.38	166,849.38	166,849.38	159,645.34	159,645.34	1,207,660.92
17003	Estímulos al Personal.	2,893,400.00	120,200.00	3,013,600.00	3,013,600.00	0.00	320,100.00	320,100.00	320,100.00	318,300.00	318,300.00	2,693,500.00
2000	Materiales y Suministros.	3,616,242.03	107,889.25	3,724,131.28	3,724,131.28	0.00	1,888,261.98	1,888,261.98	1,888,261.98	1,316,773.11	1,316,773.11	2,249,188.78
2100	Materiales de Administración, Emisión de Documentos y Artículos Oficiales.	1,347,272.87	21,311.96	1,368,584.83	1,368,584.83	0.00	688,724.30	688,724.30	688,724.30	367,930.14	367,930.14	905,694.97
211	Materiales, Útiles y Equipos Menores de Oficina.	465,866.69	12,224.46	478,091.15	478,091.15	0.00	238,933.68	238,933.68	238,933.68	51,947.75	51,947.75	381,416.47
21101	Materiales y Útiles de Oficina.	465,866.69	12,224.46	478,091.15	478,091.15	0.00	238,933.68	238,933.68	238,933.68	51,947.75	51,947.75	381,416.47
212	Materiales y Útiles de Impresión y Reproducción.	273,139.43	1,298.61	274,438.04	274,438.04	0.00	137,868.03	137,868.03	137,868.03	120,725.65	120,725.65	152,413.78
21201	Materiales y Útiles de Impresión y Reproducción.	269,139.43	0.00	269,139.43	269,139.43	0.00	134,569.44	134,569.44	134,569.44	120,725.65	120,725.65	148,413.78
21202	Materiales Fotográficos.	4,000.00	1,298.61	5,298.61	5,298.61	0.00	3,298.59	3,298.59	3,298.59	0.00	0.00	4,000.00
214	Materiales, Útiles y Equipos Menores de Tecnología de la Información y Comunicaciones.	420,000.00	7,768.89	427,768.89	427,768.89	0.00	217,789.07	217,789.07	180,251.96	148,570.05	148,570.05	247,536.93



**GOBIERNO CONSTITUCIONAL DEL ESTADO DE CHIAPAS
SECRETARÍA DE HACIENDA**

**Resumen Tipo de Gasto y Partida
SISTEMA PRESUPUESTARIO 2022
(PESOS)**

CIERRE DE JUNIO

2.1.1.1.1.250 Secretaría de la Honestidad y Función Pública
TIPO GASTO / CAPÍTULOS
/CONCEPTOS /PARTIDAS

EP-08
Página 1 de 5

Jueves, 30 de junio de 2022

DESCRIPCIÓN	Presupuesto Aprobado	Modificación Neta	Presupuesto Modificado	Presupuesto Liberado	Presupuesto por Liberar	Presupuesto Ministrado	Presupuesto Comprometido	Presupuesto Devengado	Presupuesto Ejercido	Presupuesto	
										Pagos	Subejercicio
Gran Total	175,974,483.74	11,685,809.12	187,660,292.86	176,443,486.71	11,216,806.15	83,202,973.41	83,202,973.41	77,470,030.55	73,872,354.80	73,872,354.80	110,140,262.31
Total Institucional	175,974,483.74	11,685,809.12	187,660,292.86	176,443,486.71	11,216,806.15	83,202,973.41	83,202,973.41	77,470,030.55	73,872,354.80	73,872,354.80	110,140,262.31
Total	175,974,483.74	11,685,809.12	187,660,292.86	176,443,486.71	11,216,806.15	83,202,973.41	83,202,973.41	77,470,030.55	73,872,354.80	73,872,354.80	110,140,262.31
Institucional	175,974,483.74	11,685,809.12	187,660,292.86	176,443,486.71	11,216,806.15	83,202,973.41	83,202,973.41	77,470,030.55	73,872,354.80	73,872,354.80	110,140,262.31
Inversión	0.00	0.00	0.00	0.00	0.00	0.00	0.00	0.00	0.00	0.00	0.00
1 Gasto Corriente	175,974,483.74	11,685,809.12	187,660,292.86	176,443,486.71	11,216,806.15	83,202,973.41	83,202,973.41	77,470,030.55	73,872,354.80	73,872,354.80	110,140,262.31
1000 Servicios Personales,	139,491,675.98	6,016,609.12	145,508,285.10	145,508,285.10	18,483,648	61,257,468.19	61,257,468.19	61,257,468.19	58,612,616.32	58,612,616.32	82,272,164.96
1100 Remuneraciones al Personal de Carácter Permanente,	90,892,897.78	1,734,248.61	92,627,146.39	92,627,146.39	0.00	31,393,242.93	31,393,242.93	31,393,242.93	30,702,831.50	30,702,831.50	31,312,878.40
113 Sueldos Base al Personal Permanente,	69,892,897.78	1,734,248.61	71,627,146.39	71,627,146.39	0.00	31,393,242.93	31,393,242.93	31,393,242.93	30,702,831.50	30,702,831.50	31,312,878.40
11304 Sueldo al Personal de Confianza,	55,450,797.08	1,684,866.37	57,135,663.45	57,135,663.45	0.00	38,553,233.47	38,553,233.47	38,553,233.47	37,991,566.56	37,991,566.56	38,581,376.99
11311 Sueldo al Personal Sindicatizado,	1,432,100.70	49,982.24	1,482,082.94	1,482,082.94	0.00	750,686.46	750,686.46	750,686.46	711,066.94	711,066.94	750,686.46
1200 Remuneraciones al Personal de Carácter Transitorio,	710,746.56	24,156.68	734,903.24	734,903.24	0.00	367,456.32	367,456.32	367,456.32	362,038.59	362,038.59	367,456.32
122 Sueldos Base al Personal Eventual,	710,746.56	24,156.68	734,903.24	734,903.24	0.00	367,456.32	367,456.32	367,456.32	362,038.59	362,038.59	367,456.32
1201 Remuneraciones al Personal Eventual,	710,746.56	24,156.68	734,903.24	734,903.24	0.00	367,456.32	367,456.32	367,456.32	362,038.59	362,038.59	367,456.32
1300 Remuneraciones Adicionales y Especiales,	55,491,917.99	1,202,774.76	56,694,692.75	56,694,692.75	0.00	19,954,014.58	19,954,014.58	19,954,014.58	18,106,102.71	18,106,102.71	17,672,684.48
131 Primas por Años de Servicios Efectivos Prestados,	85,800.00	5,000.00	90,800.00	90,800.00	0.00	45,400.00	45,400.00	45,400.00	41,700.00	41,700.00	45,400.00
13101 Prima Quinquenal por Años de Servicios Efectivos Prestados,	85,800.00	5,000.00	90,800.00	90,800.00	0.00	45,400.00	45,400.00	45,400.00	41,700.00	41,700.00	45,400.00
132 Primas de Vacaciones, Dominical y Gratificación de Fin de Año,	13,755,982.44	69,721.17	13,825,703.61	13,825,703.61	0.00	815,003.09	815,003.09	815,003.09	756,866.18	756,866.18	13,103,610.52
13201 Primas de Vacaciones y Dominical,	1,566,992.72	54,096.33	1,621,089.05	1,621,089.05	0.00	815,003.09	815,003.09	815,003.09	756,866.18	756,866.18	898,411.96
13202 Apuntdo o Gratificación de Fin de Año,	12,188,989.72	149,624.84	12,338,614.56	12,338,614.56	0.00	0.00	0.00	0.00	0.00	0.00	12,205,198.56
134 Compensaciones,	41,613,278.28	719,031.59	42,332,309.87	42,332,309.87	0.00	18,190,618.99	18,190,618.99	18,190,618.99	17,257,267.33	17,257,267.33	24,149,454.39
13420 Compensaciones por Servicios Especiales,	21,376,699.14	719,031.59	22,095,730.73	22,095,730.73	0.00	10,379,413.31	10,379,413.31	10,379,413.31	10,320,901.53	10,320,901.53	24,149,454.39
13434 Compensación Complementaria por Servicios Especiales,	18,247,148.92	0.00	18,247,148.92	18,247,148.92	0.00	7,810,205.68	7,810,205.68	7,810,205.68	7,127,200.00	7,127,200.00	18,428,920.24
1400 Seguridad Social,	6,871,721.03	72,092.33	6,943,813.36	6,943,813.36	18,483,648	3,973,231.98	3,973,231.98	3,973,231.98	3,086,638.28	3,086,638.28	2,970,581.38
141 Aportaciones de Seguridad Social,	5,777,248.01	78,481.05	5,855,729.06	5,855,729.06	18,483,648	2,940,834.32	2,940,834.32	2,940,834.32	2,417,610.84	2,417,610.84	2,906,838.64
14103 Aportaciones al ISSS,	5,144,624.48	13,597.73	5,158,222.21	5,158,222.21	18,483,648	2,578,417.28	2,578,417.28	2,578,417.28	2,138,193.14	2,138,193.14	2,579,173.49
14114 Aportaciones al ISSTECH,	937,632.55	58,506.32	996,138.87	996,138.87	0.00	382,426.16	382,426.16	382,426.16	379,417.20	379,417.20	332,513.71
142 Aportaciones a Fondos de Vivienda,	93,958.82	1,678.28	95,637.10	95,637.10	0.00	31,881.36	31,881.36	31,881.36	29,708.44	29,708.44	81,762.74
14202 Aportaciones al INFONAVIT,	93,958.82	1,678.28	95,637.10	95,637.10	0.00	31,881.36	31,881.36	31,881.36	29,708.44	29,708.44	81,762.74
144 Aportaciones para Seguros,	1,008,607.20	0.00	1,008,607.20	1,008,607.20	0.00	1,008,607.20	1,008,607.20	1,008,607.20	639,198.00	639,198.00	639,198.00
14401 Cuotas para el Seguro de Vida,	1,008,607.20	0.00	1,008,607.20	1,008,607.20	0.00	1,008,607.20	1,008,607.20	1,008,607.20	639,198.00	639,198.00	639,198.00
1500 Otras Prestaciones Sociales y Económicas,	11,473,148.00	686,532.00	12,159,680.00	12,159,680.00	0.00	6,075,576.00	6,075,576.00	6,075,576.00	5,916,667.00	5,916,667.00	6,075,576.00
159 Otras Prestaciones Sociales y Económicas,	11,473,148.00	686,532.00	12,159,680.00	12,159,680.00	0.00	6,075,576.00	6,075,576.00	6,075,576.00	5,916,667.00	5,916,667.00	6,075,576.00
15905 Previsión Social Múltiple,	11,473,148.00	686,532.00	12,159,680.00	12,159,680.00	0.00	6,075,576.00	6,075,576.00	6,075,576.00	5,916,667.00	5,916,667.00	6,075,576.00

GOBIERNO CONSTITUCIONAL DEL ESTADO DE CHIAPAS
SECRETARÍA DE HACIENDA
1 - No Etiquetado - Recursos Federales (Clasificación Administrativa)
SISTEMA PRESUPUESTARIO 2022
(PESOS)

CIERRE DE JUNIO

2.1.1.1.1.250 Secretaría de la Honestidad y Función Pública
 UR FI FUN SF SSF PS PP OA AI PT MPIO COGC GASTO TG TR FF SFTF

DESCRIPCIÓN	Presupuesto Aprobado	Modificación Neta	Presupuesto Modificado	Presupuesto Liberado	Presupuesto por Liberar	Presupuesto Ministrado	Presupuesto Comprometido	Presupuesto Devengado	Presupuesto Ejercido	Presupuesto Pagado	
										Presupuesto	Subejercicio
TOTAL FUENTE DE FINANCIAMIENTO	175,974,483.74	11,678,309.12	187,652,792.86	176,435,936.71	11,216,856.15	83,202,969.41	83,202,973.41	77,470,006.55	73,622,354.80	73,622,354.80	110,182,762.31
TOTAL GLOBAL SUBRIENTE DE FINANCIAMIENTO 8 Economías de Servicios Anteriores	175,974,483.74	11,678,309.12	187,652,792.86	176,435,936.71	11,216,856.15	83,202,969.41	83,202,973.41	77,470,006.55	73,622,354.80	73,622,354.80	110,182,762.31
INSTITUCIONALES											
01 Oficina de la C. Secretaría	0.00	18,103,600.76	18,103,600.76	18,103,600.76	0.00	8,950,646.50	8,950,646.50	6,797,779.80	6,796,288.33	6,796,288.33	3,623,896.96
01.1 Gobierno	0.00	18,103,600.76	18,103,600.76	18,103,600.76	0.00	8,950,646.50	8,950,646.50	6,797,779.80	6,796,288.33	6,796,288.33	3,623,896.96
01.1.3 Coordinación de la Política de Gobierno	0.00	18,103,600.76	18,103,600.76	18,103,600.76	0.00	8,950,646.50	8,950,646.50	6,797,779.80	6,796,288.33	6,796,288.33	3,623,896.96
01.1.3.4 Función Pública	0.00	18,103,600.76	18,103,600.76	18,103,600.76	0.00	8,950,646.50	8,950,646.50	6,797,779.80	6,796,288.33	6,796,288.33	3,623,896.96
01.1.3.4.1 Función Pública	0.00	18,103,600.76	18,103,600.76	18,103,600.76	0.00	8,950,646.50	8,950,646.50	6,797,779.80	6,796,288.33	6,796,288.33	3,623,896.96
01.1.3.4.1.1 Honestedad y Función Pública	0.00	18,103,600.76	18,103,600.76	18,103,600.76	0.00	8,950,646.50	8,950,646.50	6,797,779.80	6,796,288.33	6,796,288.33	3,623,896.96
01.1.3.4.1.1.8 Programa de Impulso a la Transparencia y Medición de Cuentas, a través de la participación ciudadana y la modernización administrativa y Tecnológica	0.00	18,103,600.76	18,103,600.76	18,103,600.76	0.00	8,950,646.50	8,950,646.50	6,797,779.80	6,796,288.33	6,796,288.33	3,623,896.96
01.1.3.4.1.1.8.04 Asignación Normal	0.00	18,103,600.76	18,103,600.76	18,103,600.76	0.00	8,950,646.50	8,950,646.50	6,797,779.80	6,796,288.33	6,796,288.33	3,623,896.96
01.1.3.4.1.1.8.04.1 Transparencia y Rendición de Cuentas	0.00	18,103,600.76	18,103,600.76	18,103,600.76	0.00	8,950,646.50	8,950,646.50	6,797,779.80	6,796,288.33	6,796,288.33	3,623,896.96
01.1.3.4.1.1.8.04.1.1 Promover y difundir el combate a la corrupción en la administración pública estatal e impulsar la participación ciudadana.	0.00	18,103,600.76	18,103,600.76	18,103,600.76	0.00	8,950,646.50	8,950,646.50	6,797,779.80	6,796,288.33	6,796,288.33	3,623,896.96
01.1.3.4.1.1.8.04.1.1.01 Cobertura Estatal	0.00	18,103,600.76	18,103,600.76	18,103,600.76	0.00	8,950,646.50	8,950,646.50	6,797,779.80	6,796,288.33	6,796,288.33	3,623,896.96
01.1.3.4.1.1.8.04.1.1.01.01 Servicios Generales.	0.00	18,103,600.76	18,103,600.76	18,103,600.76	0.00	8,950,646.50	8,950,646.50	6,797,779.80	6,796,288.33	6,796,288.33	3,623,896.96
01.1.3.4.1.1.8.04.1.1.01.01.01 Servicios Básicos.	0.00	18,103,600.76	18,103,600.76	18,103,600.76	0.00	8,950,646.50	8,950,646.50	6,797,779.80	6,796,288.33	6,796,288.33	3,623,896.96
01.1.3.4.1.1.8.04.1.1.01.01.01.01 Telefonía Celular.	0.00	18,103,600.76	18,103,600.76	18,103,600.76	0.00	8,950,646.50	8,950,646.50	6,797,779.80	6,796,288.33	6,796,288.33	3,623,896.96
01.1.3.4.1.1.8.04.1.1.01.01.01.01.01 Servicio de Telefonía Celular.	0.00	18,103,600.76	18,103,600.76	18,103,600.76	0.00	8,950,646.50	8,950,646.50	6,797,779.80	6,796,288.33	6,796,288.33	3,623,896.96
01.1.3.4.1.1.8.04.1.1.01.01.01.01.01.01 Servicios Postales y Telegráficos.	0.00	18,103,600.76	18,103,600.76	18,103,600.76	0.00	8,950,646.50	8,950,646.50	6,797,779.80	6,796,288.33	6,796,288.33	3,623,896.96
01.1.3.4.1.1.8.04.1.1.01.01.01.01.01.01.01 Servicio Postal.	0.00	18,103,600.76	18,103,600.76	18,103,600.76	0.00	8,950,646.50	8,950,646.50	6,797,779.80	6,796,288.33	6,796,288.33	3,623,896.96
01.1.3.4.1.1.8.04.1.1.01.01.01.01.01.01.01.01 Servicios Profesionales, Científicos, Técnicos y Otros Servicios.	0.00	18,103,600.76	18,103,600.76	18,103,600.76	0.00	8,950,646.50	8,950,646.50	6,797,779.80	6,796,288.33	6,796,288.33	3,623,896.96
01.1.3.4.1.1.8.04.1.1.01.01.01.01.01.01.01.01.01 Servicios de Apoyo Administrativo, Traducción, Fotocopiado e Impresiones.	0.00	18,103,600.76	18,103,600.76	18,103,600.76	0.00	8,950,646.50	8,950,646.50	6,797,779.80	6,796,288.33	6,796,288.33	3,623,896.96
01.1.3.4.1.1.8.04.1.1.01.01.01.01.01.01.01.01.01.01 Impresiones Oficiales.	0.00	18,103,600.76	18,103,600.76	18,103,600.76	0.00	8,950,646.50	8,950,646.50	6,797,779.80	6,796,288.33	6,796,288.33	3,623,896.96
01.1.3.4.1.1.8.04.1.1.01.01.01.01.01.01.01.01.01.01.01 Servicios de Instalación, Reparación, Mantenimiento y Conservación.	0.00	18,103,600.76	18,103,600.76	18,103,600.76	0.00	8,950,646.50	8,950,646.50	6,797,779.80	6,796,288.33	6,796,288.33	3,623,896.96
01.1.3.4.1.1.8.04.1.1.01.01.01.01.01.01.01.01.01.01.01.01 Mantenimiento, Conservación y Equipamiento de Vehículos Terrestres, Aéreos, Marítimos, Lacustres y Fluviales.	0.00	18,103,600.76	18,103,600.76	18,103,600.76	0.00	8,950,646.50	8,950,646.50	6,797,779.80	6,796,288.33	6,796,288.33	3,623,896.96
01.1.3.4.1.1.8.04.1.1.01.01.01.01.01.01.01.01.01.01.01.01.01 Parajes Aéreos.	0.00	18,103,600.76	18,103,600.76	18,103,600.76	0.00	8,950,646.50	8,950,646.50	6,797,779.80	6,796,288.33	6,796,288.33	3,623,896.96
01.1.3.4.1.1.8.04.1.1.01.01.01.01.01.01.01.01.01.01.01.01.01.01 Parajes Nacionales Aéreos.	0.00	18,103,600.76	18,103,600.76	18,103,600.76	0.00	8,950,646.50	8,950,646.50	6,797,779.80	6,796,288.33	6,796,288.33	3,623,896.96
01.1.3.4.1.1.8.04.1.1.01.01.01.01.01.01.01.01.01.01.01.01.01.01.01 Vélocos en el País.	0.00	18,103,600.76	18,103,600.76	18,103,600.76	0.00	8,950,646.50	8,950,646.50	6,797,779.80	6,796,288.33	6,796,288.33	3,623,896.96
01.1.3.4.1.1.8.04.1.1.01.01.01.01.01.01.01.01.01.01.01.01.01.01.01.01 Vélocos Nacionales.	0.00	18,103,600.76	18,103,600.76	18,103,600.76	0.00	8,950,646.50	8,950,646.50	6,797,779.80	6,796,288.33	6,796,288.33	3,623,896.96
01.1.3.4.1.1.8.04.1.1.01.01.01.01.01.01.01.01.01.01.01.01.01.01.01.01.01 Servicios Oficiales.	0.00	18,103,600.76	18,103,600.76	18,103,600.76	0.00	8,950,646.50	8,950,646.50	6,797,779.80	6,796,288.33	6,796,288.33	3,623,896.96
01.1.3.4.1.1.8.04.1.1.01.01.01.01.01.01.01.01.01.01.01.01.01.01.01.01.01.01 Congresos y Convenciones.	0.00	18,103,600.76	18,103,600.76	18,103,600.76	0.00	8,950,646.50	8,950,646.50	6,797,779.80	6,796,288.33	6,796,288.33	3,623,896.96
01.1.3.4.1.1.8.04.1.1.01.01.01.01.01.01.01.01.01.01.01.01.01.01.01.01.01.01.01 Congresos y Convenciones.	0.00	18,103,600.76	18,103,600.76	18,103,600.76	0.00	8,950,646.50	8,950,646.50	6,797,779.80	6,796,288.33	6,796,288.33	3,623,896.96
01.1.3.4.1.1.8.04.1.1.01 Subsecretaría de Auditoría Pública para la Administración Centralizada	0.00	18,103,600.76	18,103,600.76	18,103,600.76	0.00	8,950,646.50	8,950,646.50	6,797,779.80	6,796,288.33	6,796,288.33	3,623,896.96
01.1.3.4.1.1.8.04.1.1.01 Gobierno	0.00	18,103,600.76	18,103,600.76	18,103,600.76	0.00	8,950,646.50	8,950,646.50	6,797,779.80	6,796,288.33	6,796,288.33	3,623,896.96