



GOBIERNO CONSTITUCIONAL DEL ESTADO DE CHIAPAS
SECRETARÍA DE LA HONESTIDAD Y FUNCIÓN PÚBLICA

SISTEMA CONTABLE 2022
ESTADO ANALÍTICO DE INGRESOS
DEL 1o. DE ENERO AL 31 DE MARZO DE 2022

Página 1 de 1
06/05/2022

Fecha:

RUBRO DE INGRESOS	INGRESO					DIFERENCIA (RECAUDADO - ESTIMADO)
	ESTIMADO	AMPLIACIONES Y REDUCCIONES	MODIFICADO	DEVENGADO	RECAUDADO	
Impuestos	0.00	0.00	0.00	0.00	0.00	0.00
Cuotas y Aportaciones de Seguridad Social	0.00	0.00	0.00	0.00	0.00	0.00
Contribuciones de Mejoras	0.00	0.00	0.00	0.00	0.00	0.00
Derechos	0.00	0.00	0.00	0.00	0.00	0.00
Productos	0.00	0.00	0.00	0.00	0.00	0.00
Aprovechamientos	0.00	0.00	0.00	0.00	0.00	0.00
Ingresos por Venta de Bienes, Prestación de Servicios y Otros Ingresos	0.00	0.00	0.00	0.00	0.00	0.00
Participaciones, Aportaciones, Convenios, Incentivos Derivados de la Colaboración Fiscal y Fondos Distintos de Aportaciones	0.00	0.00	0.00	0.00	0.00	0.00
Transferencias, Asignaciones, Subsidios y Subvenciones, y Pensiones y Jubilaciones	0.00	0.00	0.00	0.00	0.00	0.00
Ingresos Derivados de Financiamientos	0.00	0.00	0.00	0.00	0.00	0.00
Total	0.00	0.00	0.00	0.00	0.00	0.00
					Ingresos Excedentes	0.00

RUBRO DE INGRESOS	INGRESO					DIFERENCIA (RECAUDADO - ESTIMADO)
	ESTIMADO	AMPLIACIONES Y REDUCCIONES	MODIFICADO	DEVENGADO	RECAUDADO	
Ingresos del Poder Ejecutivo Federal o Estatal y de los Municipios	0.00	0.00	0.00	0.00	0.00	0.00
Impuestos	0.00	0.00	0.00	0.00	0.00	0.00
Cuotas y Aportaciones de Seguridad Social	0.00	0.00	0.00	0.00	0.00	0.00
Contribuciones de Mejoras	0.00	0.00	0.00	0.00	0.00	0.00
Derechos	0.00	0.00	0.00	0.00	0.00	0.00
Productos	0.00	0.00	0.00	0.00	0.00	0.00
Aprovechamientos	0.00	0.00	0.00	0.00	0.00	0.00
Participaciones, Aportaciones, Convenios, Incentivos Derivados de la Colaboración Fiscal y Fondos Distintos de Aportaciones	0.00	0.00	0.00	0.00	0.00	0.00
Transferencias, Asignaciones, Subsidios y Subvenciones, y Pensiones y Jubilaciones	0.00	0.00	0.00	0.00	0.00	0.00
Ingresos de los Entes públicos de los Poderes Legislativo y Judicial, de los Órganos Autónomos y del Sector Paraestatal o Paramunicipal, así como de las Empresas Productivas del Estado	0.00	0.00	0.00	0.00	0.00	0.00
Cuotas y Aportaciones de Seguridad Social	0.00	0.00	0.00	0.00	0.00	0.00
Productos	0.00	0.00	0.00	0.00	0.00	0.00
Ingresos por Venta de Bienes, Prestación de Servicios y Otros Ingresos	0.00	0.00	0.00	0.00	0.00	0.00
Transferencias, Asignaciones, Subsidios y Subvenciones, y Pensiones y Jubilaciones	0.00	0.00	0.00	0.00	0.00	0.00
Ingresos Derivados de Financiamiento	0.00	0.00	0.00	0.00	0.00	0.00
Ingresos Derivados de Financiamientos	0.00	0.00	0.00	0.00	0.00	0.00
Total	0.00	0.00	0.00	0.00	0.00	0.00
					Ingresos Excedentes	0.00

NO APLICA



GOBIERNO DEL ESTADO DE CHIAPAS

RAMO O DEPENDENCIA: Secretaría de la Honestidad y Función Pública

ESTADO ANALÍTICO DEL EJERCICIO DEL PRESUPUESTO DE EGRESOS CLASIFICACIÓN POR OBJETO DEL GASTO
(CAPITULOS Y CONCEPTOS)
DEL 1 DE ENERO AL 31 DE MARZO DE 2022

(Pesos)

RPA-1

CAPG	CG	DESCRIPCIÓN	PRESUPUESTO DE EGRESOS					SUB EJERCICIO
			APROBADO	AMPLIACIONES - REDUCCIONES	MODIFICADO	DEVENGADO	PAGADO	
1000		Servicios Personales.	139,491,675.98	217,483.28	1139,709,159.26	26,485,076.23	26,485,076.23	113,224,083.03
	1100	Remuneraciones al Personal de Carácter Permanente.	60,902,807.78	-27,801.39	60,875,206.39	14,934,544.99	14,934,544.99	45,940,661.40
	1200	Remuneraciones al Personal de Carácter Transitorio.	710,746.50	0.00	710,746.56	175,492.99	175,492.99	553,253.57
	1300	Remuneraciones Adicionales y Especiales.	55,484,931.70	0.00	55,484,931.70	7,977,502.08	7,977,502.08	47,507,429.62
	1400	Seguridad Social.	6,871,721.03	240,223.67	7,111,944.70	568,666.67	568,666.67	6,543,278.03
	1500	Otras Prestaciones Sociales y Económicas.	11,422,548.00	0.00	11,422,548.00	2,803,923.50	2,803,923.50	8,618,624.50
	1700	Pago de Estímulos a Servidores Públicos.	4,098,920.91	4,861.00	4,103,781.91	24,946.00	24,946.00	4,078,835.91
2000		Materiales y Suministros.	3,616,242.03	0.00	3,616,242.03	568,478.28	420,742.01	3,047,763.75
	2100	Materiales de Administración, Emisión de Documentos y Artículos Oficiales.	1,347,272.87	0.00	1,347,272.87	143,176.17	26,575.33	1,204,096.70
	2200	Alimentos y Utensilios.	325,000.00	0.00	325,000.00	80,913.43	66,304.43	244,086.57
	2400	Materiales y Artículos de Construcción y de Reparación.	234,798.01	0.00	234,798.01	50,706.18	50,021.87	184,091.83
	2500	Productos Químicos, Farmacéuticos y de Laboratorio.	92,688.88	0.00	92,688.88	18,741.96	18,741.96	73,946.92
	2600	Combustibles, Lubricantes y Aditivos.	948,070.62	0.00	948,070.62	215,958.98	215,088.98	732,111.64
	2700	Vestuario, Blancos, Prendas de Protección y Artículos Deportivos.	20,000.00	0.00	20,000.00	0.00	0.00	20,000.00
	2900	Herramientas, Refacciones y Accesorios Menores.	648,411.65	0.00	648,411.65	58,981.56	44,009.44	589,430.09
3000		Servicios Generales.	16,446,869.73	482,760.12	16,929,629.85	3,142,676.93	3,118,029.12	13,786,952.92
	3100	Servicios Básicos.	2,154,480.00	0.00	2,154,480.00	275,633.62	272,461.91	1,878,846.38
	3200	Servicios de Arrendamiento.	7,060,349.12	482,760.12	7,543,109.24	1,807,703.12	1,793,199.63	5,735,406.11
	3300	Servicios Profesionales, Científicos, Técnicos y Otros Servicios.	1,402,443.82	0.00	1,402,443.82	168,619.87	167,453.50	1,233,823.95
	3400	Servicios Financieros, Bancarios y Comerciales.	75,000.00	0.00	75,000.00	23,663.44	23,663.44	51,336.56
	3500	Servicios de Instalación, Reparación, Mantenimiento y Conservación.	1,256,021.76	0.00	1,256,021.76	226,223.20	220,416.97	1,029,798.56
	3700	Servicios de Traslado y Viáticos.	1,365,922.32	0.00	1,365,922.32	178,213.94	178,213.94	1,187,708.38
	3800	Servicios Oficiales.	264,610.52	0.00	264,610.52	63,636.30	63,636.30	200,974.22
	3900	Otros Servicios Generales.	2,868,042.19	0.00	2,868,042.19	398,983.43	398,983.43	2,469,058.76
4000		Transferencias, Asignaciones, Subsidios y Otras Ayudas.	16,419,696.00	6,665,851.98	23,085,547.98	3,343,353.34	3,343,353.34	19,742,194.64



GOBIERNO DEL ESTADO DE CHIAPAS

RAMO O DEPENDENCIA: Secretaría de la Honestidad y Función Pública

ESTADO ANALÍTICO DEL EJERCICIO DEL PRESUPUESTO DE EGRESOS CLASIFICACIÓN POR OBJETO DEL GASTO
(CAPITULOS Y CONCEPTOS)
DEL 1 DE ENERO AL 31 DE MARZO DE 2022

(Pesos)

RPA-1

CAPG	CG	DESCRIPCIÓN	PRESUPUESTO DE EGRESOS					SUB EJERCICIO
			APROBADO	AMPLIACIONES - REDUCCIONES	MODIFICADO	DEVENGADO	PAGADO	
4300		Subsidios y Subvenciones	16,419,696.00	6,665,851.98	23,085,547.98	3,343,353.34	3,343,353.34	19,742,194.64
TOTAL DEL GASTO:			175,974,483.74	7,366,095.38	183,340,579.12	33,539,584.78	33,367,200.70	149,800,994.34



GOBIERNO DEL ESTADO DE CHIAPAS

RAMO O DEPENDENCIA: Secretaría de la Honestidad y Función Pública

ESTADO ANALÍTICO DEL EJERCICIO DEL PRESUPUESTO DE EGRESOS CLASIFICACIÓN ECONÓMICA POR TIPO DE GASTO
DEL 1 DE ENERO AL 31 DE MARZO DE 2022

(Pesos)

RPA-2

CONCEPTO	PRESUPUESTO DE EGRESOS					SUBEJERCICIO
	APROBADO	AMPLIACIONES - REDUCCIONES	MODIFICADO	DEVENGADO	PAGADO	
GASTO CORRIENTE	175,974,483.74	7,366,095.38	183,340,579.12	33,539,584.78	33,367,200.70	149,800,994.34
GASTO DE CAPITAL	0.00	0.00	0.00	0.00	0.00	0.00
AMORTIZACIÓN DE LA DEUDA Y DISMINUCIÓN DE PASIVOS	0.00	0.00	0.00	0.00	0.00	0.00
PENSIONES Y JUBILACIONES	0.00	0.00	0.00	0.00	0.00	0.00
PARTICIPACIONES	0.00	0.00	0.00	0.00	0.00	0.00
TOTAL DEL GASTO:	175,974,483.74	7,366,095.38	183,340,579.12	33,539,584.78	33,367,200.70	149,800,994.34



GOBIERNO CONSTITUCIONAL DEL ESTADO DE CHIAPAS
RAMO O DEPENDENCIA: Secretaría de la Honestidad y Función Pública
ESTADO ANALÍTICO DEL EJERCICIO DEL PRESUPUESTO DE EGRESOS EN CLASIFICACIÓN
ADMINISTRATIVA/ORGANISMO
DEL 1 DE ENERO AL 31 DE MARZO DE 2022

(Pesos)

RPA-3

CONCEPTO	PRESUPUESTO DE EGRESOS					SUBEJERCICIO
	APROBADO	AMPLIACIONES - REDUCCIONES	MODIFICADO	DEVENGADO	PAGADO	
TOTAL	175,974,483.74	7,366,095.38	183,340,579.12	33,539,584.78	33,367,200.70	149,800,994.34
PODER EJECUTIVO	175,974,483.74	7,366,095.38	183,340,579.12	33,539,584.78	33,367,200.70	149,800,994.34
Secretaría de la Honestidad y Función Pública	175,974,483.74	7,366,095.38	183,340,579.12	33,539,584.78	33,367,200.70	149,800,994.34



GOBIERNO CONSTITUCIONAL DEL ESTADO DE CHIAPAS
RAMO O DEPENDENCIA: Secretaría de la Honestidad y Función Pública
ESTADO ANALÍTICO DEL EJERCICIO DEL PRESUPUESTO DE EGRESOS EN CLASIFICACIÓN
ADMINISTRATIVA/PODERES
DEL 1 DE ENERO AL 31 DE MARZO DE 2022

(Pesos)

RPA-4

CONCEPTO	PRESUPUESTO DE EGRESOS					SUBEJERCICIO
	APROBADO	AMPLIACIONES - REDUCCIONES	MODIFICADO	DEVENGADO	PAGADO	
TOTAL	175,974,483.74	7,366,095.38	183,340,579.12	33,539,584.78	33,367,200.70	149,800,994.34
PODER EJECUTIVO	175,974,583.74	7,366,095.38	183,340,579.12	33,539,584.78	33,367,200.70	149,800,994.34
Secretaría de la Honestidad y Función Pública	175,974,483.74	7,366,095.38	183,340,579.12	33,359,584.78	33,367,200.70	149,800,994.34
PODER LEGISLATIVO	0.00	0.00	0.00	0.00	0.00	0.00
	0.00	0.00	0.00	0.00	0.00	0.00
PODER JUDICIAL	0.00	0.00	0.00	0.00	0.00	0.00
	0.00	0.00	0.00	0.00	0.00	0.00
ORGANOS AUTONOMOS	0.00	0.00	0.00	0.00	0.00	0.00
	0.00	0.00	0.00	0.00	0.00	0.00



GOBIERNO CONSTITUCIONAL DEL ESTADO DE CHIAPAS
RAMO O DEPENDENCIA: Secretaría de la Honestidad y Función Pública
ESTADO ANALÍTICO DEL EJERCICIO DEL PRESUPUESTO DE EGRESOS EN CLASIFICACIÓN
ADMINISTRATIVA/ENTIDADES
DEL 1 DE ENERO AL 31 DE MARZO DE 2022

(Pesos)

RPA-5

CONCEPTO	PRESUPUESTO DE EGRESOS					SUB EJERCICIO
	APROBADO	AMPLIACIONES - REDUCCIONES	MODIFICADO	DEVENGADO	PAGADO	
ENTIDADES PARAESTATALES Y FIDEICOMISOS NO EMPRESARIALES Y NO FINANCIEROS						NO APLICA
INSTITUCIONES PÚBLICAS DE SEGURIDAD SOCIAL						NO APLICA
ENTIDADES PARAESTATALES EMPRESARIALES NO FINANCIERAS CON PARTICIPACION ESTATAL MAYORITARIA						NO APLICA



GOBIERNO DEL ESTADO DE CHIAPAS

RAMO O DEPENDENCIA: Secretaría de la Honestidad y Función Pública

ESTADO ANALÍTICO DEL EJERCICIO DEL PRESUPUESTO DE EGRESOS CLASIFICACIÓN FUNCIONAL (FINALIDAD Y FUNCIÓN)

DEL 1 DE ENERO AL 31 DE MARZO DE 2022

(Pesos)

RPA-6

FI	FU	CONCEPTO	EGRESOS					SUB EJERCICIO
			APROBADO	AMPLIACIONES - REDUCCIONES	MODIFICADO	DEVENGADO	PAGADO	
1	Gobierno		175,974,483.74	7,366,095.38	183,340,579.12	33,539,584.78	33,367,200.70	149,800,994.34
	1.3	Coordinación de la Política de Gobierno	175,974,483.74	7,366,095.38	183,340,579.12	33,539,584.78	33,367,200.70	149,800,994.34
4	Otras no Clasificadas en Funciones Anteriores		0.00	0.00	0.00	0.00	0.00	0.00
	4.4	ADEFAS	0.00	0.00	0.00	0.00	0.00	0.00
TOTAL DEL GASTO:			175,974,483.74	7,366,095.38	183,340,579.12	33,539,584.78	33,367,200.70	149,800,994.34



GOBIERNO CONSTITUCIONAL DEL ESTADO DE CHIAPAS
SECRETARÍA DE LA HONESTIDAD Y FUNCIÓN PÚBLICA

SISTEMA CONTABLE 2022
ENDEUDAMIENTO NETO
DEL 1o. DE ENERO AL 31 DE MARZO DE 2022

Fecha: 06/05/2022
Página 1 de 1

IDENTIFICACIÓN DE CRÉDITO O INSTRUMENTO	CONTRATACIÓN/ COLOCACIÓN	AMORTIZACIÓN	ENDEUDAMIENTO NETO
CRÉDITOS BANCARIOS			

TOTAL CRÉDITOS BANCARIOS

OTROS INSTRUMENTOS DE DEUDA

NO APLICA

TOTAL OTROS INSTRUMENTOS DE DEUDA
TOTAL

C.P. Joel Pereira Hernández
Jefe de la Unidad de Apoyo Administrativo

C.P. Rosario Hernández Jiménez
Jefe del Área de Recursos Financieros y Contabilidad

“Bajo protesta de decir verdad declaramos que los Estados Financieros y sus notas, son razonablemente correctos y son responsabilidad del emisor”.



GOBIERNO CONSTITUCIONAL DEL ESTADO DE CHIAPAS
SECRETARÍA DE LA HONESTIDAD Y FUNCIÓN PÚBLICA

SISTEMA CONTABLE 2022
INTERESES DE LA DEUDA
DEL 1o. DE ENERO AL 31 DE MARZO DE 2022

Fecha:

Página 1 de 1
06/05/2022

IDENTIFICACIÓN DE CRÉDITO O INSTRUMENTO	DEVENGADO	PAGADO
CRÉDITOS BANCARIOS		

TOTAL DE INTERESES DE CRÉDITOS BANCARIOS

OTROS INSTRUMENTOS DE DEUDA

TOTAL DE INTERESES DE OTROS INSTRUMENTOS DE DEUDA

TOTAL

NO APLICA

C.P. Joel Pereira Hernández

Jefe de la Unidad de Apoyo Administrativo

C.P. Rosario Hernández Jiménez

Jefe del Área de Recursos Financieros y Contabilidad

"Bajo protesta de decir verdad declaramos que los Estados Financieros y sus notas, son razonablemente correctos y son responsabilidad del emisor".



GOBIERNO DEL ESTADO DE CHIAPAS
RAMO O DEPENDENCIA: Secretaría de la Honestidad y Función Pública
GASTO POR CATEGORÍA PROGRAMÁTICA
DEL 1 DE ENERO AL 31 DE MARZO DE 2022
(Pesos)

RPA-7

CONCEPTO	PRESUPUESTO DE EGRESOS					SUB EJERCICIO
	APROBADO	AMPLIACIONES - REDUCCIONES	MODIFICADO	DEVENGADO	PAGADO	
Programas	175,974,483.74	7,366,095.38	183,340,579.12	33,539,584.78	33,367,200.70	149,800,994.34
Subsidios: Sector Social y Privado o Entidades Federativas y Municipios	0.00	0.00	0.00	0.00	0.00	0.00
Otros Subsidios	0.00	0.00	0.00	0.00	0.00	0.00
Sujetos a Reglas de Operación	0.00	0.00	0.00	0.00	0.00	0.00
Desempeño de las Funciones	0.00	0.00	0.00	0.00	0.00	0.00
Específicos	0.00	0.00	0.00	0.00	0.00	0.00
Funciones de las Fuerzas Armadas (Únicamente Gobierno Federal)	0.00	0.00	0.00	0.00	0.00	0.00
Planeación, seguimiento y evaluación de políticas públicas	0.00	0.00	0.00	0.00	0.00	0.00
Prestación de Servicios Públicos	0.00	0.00	0.00	0.00	0.00	0.00
Promoción y fomento	0.00	0.00	0.00	0.00	0.00	0.00
Provisión de Bienes Públicos	0.00	0.00	0.00	0.00	0.00	0.00
Proyectos de inversión	0.00	0.00	0.00	0.00	0.00	0.00
Regulación y supervisión	0.00	0.00	0.00	0.00	0.00	0.00
Administrativos y de Apoyo	175,974,483.74	7,366,095.38	183,340,579.12	33,539,584.78	33,367,200.70	149,800,994.34
Apoyo a la función pública y al mejoramiento de la gestión	175,974,483.74	7,366,095.38	183,340,579.12	33,539,584.78	33,367,200.70	149,800,994.34
Apoyo al proceso presupuestario y para mejorar la eficiencia institucional	0.00	0.00	0.00	0.00	0.00	0.00
Operaciones ajenas	0.00	0.00	0.00	0.00	0.00	0.00
Compromisos	0.00	0.00	0.00	0.00	0.00	0.00
Desastres Naturales	0.00	0.00	0.00	0.00	0.00	0.00
Obligaciones de cumplimiento de resolución jurisdiccional	0.00	0.00	0.00	0.00	0.00	0.00
Obligaciones	0.00	0.00	0.00	0.00	0.00	0.00
Aportaciones a fondos de estabilización	0.00	0.00	0.00	0.00	0.00	0.00
Aportaciones a fondos de inversión y reestructura de pensiones	0.00	0.00	0.00	0.00	0.00	0.00
Aportaciones a la seguridad social	0.00	0.00	0.00	0.00	0.00	0.00
Pensiones y jubilaciones	0.00	0.00	0.00	0.00	0.00	0.00
Programas de Gasto Federalizado (Gobierno Federal)	0.00	0.00	0.00	0.00	0.00	0.00
Gasto Federalizado	0.00	0.00	0.00	0.00	0.00	0.00
Participaciones a entidades federativas y municipios	0.00	0.00	0.00	0.00	0.00	0.00
	0.00	0.00	0.00	0.00	0.00	0.00
Costo financiero, deuda o apoyos a deudores y ahorradores de la banca	0.00	0.00	0.00	0.00	0.00	0.00
	0.00	0.00	0.00	0.00	0.00	0.00
Adeudos de ejercicios fiscales anteriores	0.00	0.00	0.00	0.00	0.00	0.00
	0.00	0.00	0.00	0.00	0.00	0.00
TOTAL DEL GASTO:	175,974,483.74	7,366,095.38	183,340,579.12	33,539,584.78	33,367,200.70	149,800,994.34



Gobierno Constitucional del Estado de Chiapas
Secretaría de la Honestidad y Función Pública

Programas y Proyectos de Inversión
del 1 de Enero al 31 de Marzo de 2022

PP	Programa Presupuestario / Proyecto Estratégico	Municipio / Cobertura	Presupuesto de Egresos				Avance % Devengado/ Modificado
			Aprobado	Modificado	Devengado	Pagado	

NO APLICA

JEFE DE LA UNIDAD DE APOYO ADMINISTRATIVO

MTRO. JOEL PEREIRA HERNANDEZ



GOBIERNO CONSTITUCIONAL DEL ESTADO DE CHIAPAS
SECRETARÍA DE LA HONESTIDAD Y FUNCIÓN PÚBLICA

SISTEMA CONTABLE 2022
FORMATO DEL EJERCICIO Y DESTINO DE GASTO FEDERALIZADO Y REINTEGROS

DEL 1o. DE ENERO AL 31 DE MARZO DE 2022

Fecha:

Página 1 de 1
04/05/2022

Programa o Fondo	Destino de los Recursos	Ejercicio		Reintegro
		DEVENGADO	PAGADO	

NO APLICA

C.P. Joel Pereira Hernández

Jefe de la Unidad de Apoyo Administrativo

C.P. Rosario Hernández Jiménez

Jefe del Área de Recursos Financieros y Contabilidad

"Bajo protesta de decir verdad declaramos que los Estados Financieros y sus notas, son razonablemente correctos y son responsabilidad del emisor".

NOMBRE DEL ENTE PUBLICO : Secretaría de la Honestidad y Función Pública

Estado Analítico del Ejercicio del Presupuesto de Egresos Detallado – LDF 6a.

Clasificación por Objeto del Gasto (Capítulo y Concepto)

Del 1 de Enero al 31 de marzo de 2022

(PESOS)

Concepto	Egresos					
	Aprobado	Ampliaciones / Reducciones	Modificado	Devengado	Pagado	Subejercicio
I Gasto No Etiquetado	175,974,483.74	7,356,095.38	183,340,579.12	33,539,584.78	33,367,200.70	149,800,994.34
A Servicios Personales	139,491,675.98	217,483.28	139,709,159.26	26,485,076.23	26,485,076.23	113,224,083.03
a1) Remuneraciones al Personal de Carácter Permanente	60,902,807.78	-27,601.39	60,875,206.39	14,934,544.99	14,934,544.99	45,940,691.40
a2) Remuneraciones al Personal de Carácter Transitorio	710,746.96	0.00	710,746.96	175,492.99	175,492.99	535,253.57
a3) Remuneraciones Adicionales y Especiales	55,484,931.70	0.00	55,484,931.70	7,977,502.08	7,977,502.08	47,507,429.62
a4) Seguridad Social	6,871,721.03	240,223.67	7,111,944.70	568,666.67	568,666.67	6,543,278.03
a5) Otras Prestaciones Sociales y Económicas	11,422,548.00	0.00	11,422,548.00	2,803,923.50	2,803,923.50	8,618,624.50
a6) Previsiones	0.00	0.00	0.00	0.00	0.00	0.00
a7) Pago de Estímulos a Servidores Públicos	4,098,920.91	4,861.00	4,103,781.91	24,946.00	24,946.00	4,078,835.91
B Materiales y Suministros	3,616,242.03	0.00	3,616,242.03	568,478.28	420,742.01	3,047,763.75
b1) Materiales de Administración, Emisión de Documentos y Artículos Oficiales	1,347,272.87	0.00	1,347,272.87	143,176.17	26,575.33	1,204,096.70
b2) Alimentos y Utensilios	325,000.00	0.00	325,000.00	89,913.43	66,304.43	244,086.57
b3) Materias Primas y Materiales de Producción y Comercialización	0.00	0.00	0.00	0.00	0.00	0.00
b4) Materiales y Artículos de Construcción y de Reparación	234,798.01	0.00	234,798.01	50,709.18	50,021.87	184,091.83
b5) Productos Químicos, Farmacéuticos y de Laboratorio	92,688.88	0.00	92,688.88	18,741.96	18,741.96	73,946.92
b6) Combustibles, Lubricantes y Aditivos	948,070.62	0.00	948,070.62	215,959.98	215,088.98	732,111.64
b7) Vestuario, Blancos, Prendas de Protección y Artículos Deportivos	20,000.00	0.00	20,000.00	0.00	0.00	20,000.00
b8) Materiales y Suministros para Seguridad	0.00	0.00	0.00	0.00	0.00	0.00
b9) Herramientas, Refacciones y Accesorios Menores	648,411.65	0.00	648,411.65	58,981.56	44,009.44	589,430.09
C Servicios Generales	16,446,859.73	482,760.12	16,929,629.85	3,142,676.03	3,118,629.12	13,789,952.92
c1) Servicios Básicos	2,154,480.00	0.00	2,154,480.00	275,633.62	272,451.91	1,878,028.38
c2) Servicios de Arrendamiento	7,060,349.12	482,760.12	7,543,109.24	1,807,703.13	1,793,199.63	5,735,406.11
c3) Servicios Profesionales, Científicos, Técnicos y Otros Servicios	1,402,443.82	0.00	1,402,443.82	168,619.87	167,453.50	1,233,823.95
c4) Servicios Financieros, Bancarios y Comerciales	75,000.00	0.00	75,000.00	23,663.44	23,663.44	51,336.56
c5) Servicios de Instalación, Reparación, Mantenimiento y Conservación	1,256,021.76	0.00	1,256,021.76	226,223.20	220,416.97	1,029,798.56
c6) Servicios de Comunicación Social y Publicidad	0.00	0.00	0.00	0.00	0.00	0.00
c7) Servicios de Traslado y Viáticos	1,365,922.32	0.00	1,365,922.32	178,213.94	178,213.94	1,187,708.38
c8) Servicios Oficiales	264,610.52	0.00	264,610.52	63,636.30	63,636.30	200,974.22
c9) Otros Servicios Generales	2,868,042.19	0.00	2,868,042.19	398,983.43	398,983.43	2,469,058.76
D Transferencias, Asignaciones, Subsidios y Otras Ayudas	16,419,696.00	6,665,851.98	23,085,547.98	3,343,353.34	3,343,353.34	19,742,194.64
d1) Transferencias Internas y Asignaciones al Sector Público	0.00	0.00	0.00	0.00	0.00	0.00
d2) Transferencias al Resto del Sector Público	0.00	0.00	0.00	0.00	0.00	0.00
d3) Subsidios y Subvenciones	16,419,696.00	6,665,851.98	23,085,547.98	3,343,353.34	3,343,353.34	19,742,194.64
d4) Ayudas Sociales	0.00	0.00	0.00	0.00	0.00	0.00
d5) Pensiones y Jubilaciones	0.00	0.00	0.00	0.00	0.00	0.00
d6) Transferencias a Fideicomisos, Mandatos y Otros Análogos	0.00	0.00	0.00	0.00	0.00	0.00
d7) Transferencias a la Seguridad Social	0.00	0.00	0.00	0.00	0.00	0.00
d8) Donativos	0.00	0.00	0.00	0.00	0.00	0.00
d9) Transferencias al Exterior	0.00	0.00	0.00	0.00	0.00	0.00
E Bienes Muebles, Inmuebles e Intangibles	0.00	0.00	0.00	0.00	0.00	0.00
e1) Mobiliario y Equipo de Administración	0.00	0.00	0.00	0.00	0.00	0.00
e2) Mobiliario y Equipo Educativo y Recreativo	0.00	0.00	0.00	0.00	0.00	0.00
e3) Equipo e Instrumental Médico y de Laboratorio	0.00	0.00	0.00	0.00	0.00	0.00
e4) Vehículos y Equipo de Transporte	0.00	0.00	0.00	0.00	0.00	0.00
e5) Equipo de Defensa y Seguridad	0.00	0.00	0.00	0.00	0.00	0.00
e6) Maquinaria, Otros Equipos y Herramientas	0.00	0.00	0.00	0.00	0.00	0.00
e7) Activos Biológicos	0.00	0.00	0.00	0.00	0.00	0.00
e8) Bienes Inmuebles	0.00	0.00	0.00	0.00	0.00	0.00
e9) Activos Intangibles	0.00	0.00	0.00	0.00	0.00	0.00
F Inversión Pública	0.00	0.00	0.00	0.00	0.00	0.00
f1) Obra Pública en Bienes de Dominio Público	0.00	0.00	0.00	0.00	0.00	0.00
f2) Obra Pública en Bienes Propios	0.00	0.00	0.00	0.00	0.00	0.00
f3) Proyectos Productivos y Acciones de Fomento	0.00	0.00	0.00	0.00	0.00	0.00
G Inversiones Financieras y Otras Provisiones	0.00	0.00	0.00	0.00	0.00	0.00
g1) Inversiones para el Fomento de Actividades Productivas	0.00	0.00	0.00	0.00	0.00	0.00
g2) Acciones y Participaciones de Capital	0.00	0.00	0.00	0.00	0.00	0.00
g3) Compra de Títulos y Valores	0.00	0.00	0.00	0.00	0.00	0.00
g4) Concesión de Préstamos	0.00	0.00	0.00	0.00	0.00	0.00
g5) Inversiones en Fideicomisos, Mandatos y Otros Análogos	0.00	0.00	0.00	0.00	0.00	0.00
Fideicomiso de Desastres Naturales (informativo)	0.00	0.00	0.00	0.00	0.00	0.00
g6) Otras Inversiones Financieras	0.00	0.00	0.00	0.00	0.00	0.00
g7) Provisiones para Contingencias y Otras Erogaciones Especiales	0.00	0.00	0.00	0.00	0.00	0.00
H Participaciones y Aportaciones	0.00	0.00	0.00	0.00	0.00	0.00
h1) Participaciones	0.00	0.00	0.00	0.00	0.00	0.00
h2) Aportaciones	0.00	0.00	0.00	0.00	0.00	0.00
h3) Convenios	0.00	0.00	0.00	0.00	0.00	0.00
I Deuda Pública	0.00	0.00	0.00	0.00	0.00	0.00
i1) Amortización de la Deuda Pública	0.00	0.00	0.00	0.00	0.00	0.00
i2) Intereses de la Deuda Pública	0.00	0.00	0.00	0.00	0.00	0.00
i3) Comisiones de la Deuda Pública	0.00	0.00	0.00	0.00	0.00	0.00
i4) Gastos de la Deuda Pública	0.00	0.00	0.00	0.00	0.00	0.00
i5) Costo por Coberturas	0.00	0.00	0.00	0.00	0.00	0.00
i6) Apoyos Financieros	0.00	0.00	0.00	0.00	0.00	0.00
i7) Adeudos de Ejercicios Fiscales Anteriores (ADEFAS)	0.00	0.00	0.00	0.00	0.00	0.00
II Gasto Etiquetado	0.00	0.00	0.00	0.00	0.00	0.00
A Servicios Personales	0.00	0.00	0.00	0.00	0.00	0.00
a1) Remuneraciones al Personal de Carácter Permanente	0.00	0.00	0.00	0.00	0.00	0.00
a2) Remuneraciones al Personal de Carácter Transitorio	0.00	0.00	0.00	0.00	0.00	0.00
a3) Remuneraciones Adicionales y Especiales	0.00	0.00	0.00	0.00	0.00	0.00
a4) Seguridad Social	0.00	0.00	0.00	0.00	0.00	0.00
a5) Otras Prestaciones Sociales y Económicas	0.00	0.00	0.00	0.00	0.00	0.00
a6) Previsiones	0.00	0.00	0.00	0.00	0.00	0.00
a7) Pago de Estímulos a Servidores Públicos	0.00	0.00	0.00	0.00	0.00	0.00
B Materiales y Suministros	0.00	0.00	0.00	0.00	0.00	0.00
b1) Materiales de Administración, Emisión de Documentos y Artículos Oficiales	0.00	0.00	0.00	0.00	0.00	0.00
b2) Alimentos y Utensilios	0.00	0.00	0.00	0.00	0.00	0.00
b3) Materias Primas y Materiales de Producción y Comercialización	0.00	0.00	0.00	0.00	0.00	0.00
b4) Materiales y Artículos de Construcción y de Reparación	0.00	0.00	0.00	0.00	0.00	0.00

Joel Pereira Hernández
C.P. Joel Pereira Hernández

Jefe de la Unidad de Apoyo Administrativo

[Firma]

NOMBRE DEL ENTE PUBLICO : Secretaría de la Honestidad y Función Pública

**Estado Analítico del Ejercicio del Presupuesto de Egresos Detallado – LDF 6a.
Clasificación por Objeto del Gasto (Capítulo y Concepto)**

Del 1 de Enero al 31 de marzo de 2022

(PESOS)

Concepto	Egresos					Subejercicio
	Aprobado	Ampliaciones / Reducciones	Modificado	Devengado	Pagado	
b5) Productos Químicos, Farmacéuticos y de Laboratorio	0.00	0.00	0.00	0.00	0.00	0.00
b6) Combustibles, Lubricantes y Aditivos	0.00	0.00	0.00	0.00	0.00	0.00
b7) Vestuario, Blancos, Prendas de Protección y Artículos Deportivos.	0.00	0.00	0.00	0.00	0.00	0.00
b8) Materiales y Suministros para Seguridad	0.00	0.00	0.00	0.00	0.00	0.00
b9) Herramientas, Refacciones y Accesorios Menores.	0.00	0.00	0.00	0.00	0.00	0.00
C. Servicios Generales	0.00	0.00	0.00	0.00	0.00	0.00
c1) Servicios Básicos	0.00	0.00	0.00	0.00	0.00	0.00
c2) Servicios de Arrendamiento	0.00	0.00	0.00	0.00	0.00	0.00
c3) Servicios Profesionales, Científicos, Técnicos y Otros Servicios	0.00	0.00	0.00	0.00	0.00	0.00
c4) Servicios Financieros, Bancarios y Comerciales	0.00	0.00	0.00	0.00	0.00	0.00
c5) Servicios de Instalación, Reparación, Mantenimiento y Conservación	0.00	0.00	0.00	0.00	0.00	0.00
c6) Servicios de Comunicación Social y Publicidad	0.00	0.00	0.00	0.00	0.00	0.00
c7) Servicios de Traslado y Viáticos	0.00	0.00	0.00	0.00	0.00	0.00
c8) Servicios Oficiales	0.00	0.00	0.00	0.00	0.00	0.00
c9) Otros Servicios Generales.	0.00	0.00	0.00	0.00	0.00	0.00
D. Transferencias, Asignaciones, Subsidios y Otras Ayudas	0.00	0.00	0.00	0.00	0.00	0.00
d1) Transferencias Internas y Asignaciones al Sector Público	0.00	0.00	0.00	0.00	0.00	0.00
d2) Transferencias al Resto del Sector Público	0.00	0.00	0.00	0.00	0.00	0.00
d3) Subsidios y Subvenciones	0.00	0.00	0.00	0.00	0.00	0.00
d4) Ayudas Sociales.	0.00	0.00	0.00	0.00	0.00	0.00
d5) Pensiones y Jubilaciones	0.00	0.00	0.00	0.00	0.00	0.00
d6) Transferencias a Fideicomisos, Mandatos y Otros Análogos.	0.00	0.00	0.00	0.00	0.00	0.00
d7) Transferencias a la Seguridad Social	0.00	0.00	0.00	0.00	0.00	0.00
d8) Donativos	0.00	0.00	0.00	0.00	0.00	0.00
d9) Transferencias al Exterior.	0.00	0.00	0.00	0.00	0.00	0.00
E. Bienes Muebles, Inmuebles e Intangibles	0.00	0.00	0.00	0.00	0.00	0.00
e1) Mobiliario y Equipo de Administración	0.00	0.00	0.00	0.00	0.00	0.00
e2) Mobiliario y Equipo Educativo y Recreativo	0.00	0.00	0.00	0.00	0.00	0.00
e3) Equipo e Instrumental Médico y de Laboratorio.	0.00	0.00	0.00	0.00	0.00	0.00
e4) Vehículos y Equipo de Transporte	0.00	0.00	0.00	0.00	0.00	0.00
e5) Equipo de Defensa y Seguridad	0.00	0.00	0.00	0.00	0.00	0.00
e6) Maquinaria, Otros Equipos y Herramientas.	0.00	0.00	0.00	0.00	0.00	0.00
e7) Activos Biológicos	0.00	0.00	0.00	0.00	0.00	0.00
e8) Bienes Inmuebles	0.00	0.00	0.00	0.00	0.00	0.00
e9) Activos Intangibles.	0.00	0.00	0.00	0.00	0.00	0.00
F. Inversión Pública	0.00	0.00	0.00	0.00	0.00	0.00
f1) Obra Pública en Bienes de Dominio Público	0.00	0.00	0.00	0.00	0.00	0.00
f2) Obra Pública en Bienes Propios	0.00	0.00	0.00	0.00	0.00	0.00
f3) Proyectos Productivos y Acciones de Fomento	0.00	0.00	0.00	0.00	0.00	0.00
G. Inversiones Financieras y Otras Provisiones	0.00	0.00	0.00	0.00	0.00	0.00
g1) Inversiones para el Fomento de Actividades Productivas	0.00	0.00	0.00	0.00	0.00	0.00
g2) Acciones y Participaciones de Capital	0.00	0.00	0.00	0.00	0.00	0.00
g3) Compra de Títulos y Valores	0.00	0.00	0.00	0.00	0.00	0.00
g4) Concesión de Préstamos	0.00	0.00	0.00	0.00	0.00	0.00
g5) Inversiones en Fideicomisos, Mandatos y Otros Análogos	0.00	0.00	0.00	0.00	0.00	0.00
Fideicomiso de Desastres Naturales (informativo)						
g6) Otras Inversiones Financieras	0.00	0.00	0.00	0.00	0.00	0.00
g7) Provisiones para Contingencias y Otras Erogaciones Especiales.	0.00	0.00	0.00	0.00	0.00	0.00
H. Participaciones y Aportaciones	0.00	0.00	0.00	0.00	0.00	0.00
h1) Participaciones	0.00	0.00	0.00	0.00	0.00	0.00
h2) Aportaciones	0.00	0.00	0.00	0.00	0.00	0.00
h3) Convenios	0.00	0.00	0.00	0.00	0.00	0.00
I. Deuda Pública	0.00	0.00	0.00	0.00	0.00	0.00
i1) Amortización de la Deuda Pública	0.00	0.00	0.00	0.00	0.00	0.00
i2) Intereses de la Deuda Pública	0.00	0.00	0.00	0.00	0.00	0.00
i3) Comisiones de la Deuda Pública	0.00	0.00	0.00	0.00	0.00	0.00
i4) Gastos de la Deuda Pública	0.00	0.00	0.00	0.00	0.00	0.00
i5) Costo por Coberturas	0.00	0.00	0.00	0.00	0.00	0.00
i6) Apoyos Financieros	0.00	0.00	0.00	0.00	0.00	0.00
i7) Adeudos de Ejercicios Fiscales Anteriores (ADEFAS)	0.00	0.00	0.00	0.00	0.00	0.00
III. Total de Egresos	175,974,483.74	7,366,095.38	183,340,579.12	33,539,584.78	33,367,200.70	149,800,984.34

Joel Pereira Hernández
C.P. Joel Pereira Hernández

Jefe de la Unidad de Apoyo Administrativo

NOMBRE DEL ENTE PÚBLICO : Secretaría de la Honestidad y Función Pública

Estado Analítico del Ejercicio del Presupuesto de Egresos Detallado – LDF 6b.

Clasificación Administrativa

Del 1 de Enero al 31 de marzo de 2022

(PESOS)

Concepto	Egresos					Subejercicio
	Aprobado	Ampliaciones / Reducciones	Modificado	Devengado	Pagado	
I. Gasto No Etiquetado	175,974,483.74	7,366,095.38	183,340,579.12	33,539,584.78	33,367,200.70	149,800,994.34
Secretaría de la Honestidad y Función Pública	175,974,483.74	7,366,095.38	183,340,579.12	33,539,584.78	33,367,200.70	149,800,994.34
II. Gasto Etiquetado	0.00	0.00	0.00	0.00	0.00	0.00
Secretaría de la Honestidad y Función Pública	0.00	0.00	0.00	0.00	0.00	0.00
III. Total de Egresos	175,974,483.74	7,366,095.38	183,340,579.12	33,539,584.78	33,367,200.70	149,800,994.34



C.P. Joel Pereira Hernández
Jefe de la Unidad de Apoyo Administrativo



NOMBRE DEL ENTE PÚBLICO : Secretaría de la Honestidad y Función Pública

Estado Analítico del Ejercicio del Presupuesto de Egresos Detallado - LDF 6c.

Clasificación Funcional (Finalidad y Función)

Del 1 de Enero al 31 de marzo de 2022

(PESOS)

Concepto	Egresos					Subejercicio
	Aprobado	Ampliaciones / Reducciones	Modificado	Devengado	Pagado	
I Gasto No Etiquetado	175,974,483.74	7,366,095.38	183,340,579.12	33,539,584.78	33,367,200.70	149,800,994.34
A Gobierno	175,974,483.74	7,366,095.38	183,340,579.12	33,539,584.78	33,367,200.70	149,800,994.34
a1) Legislación	0.00	0.00	0.00	0.00	0.00	0.00
a2) Justicia	0.00	0.00	0.00	0.00	0.00	0.00
a3) Coordinación de la Política de Gobierno	175,974,483.74	7,366,095.38	183,340,579.12	33,539,584.78	33,367,200.70	149,800,994.34
a4) Relaciones Exteriores	0.00	0.00	0.00	0.00	0.00	0.00
a5) Asuntos Financieros y Hacendarios	0.00	0.00	0.00	0.00	0.00	0.00
a6) Seguridad Nacional	0.00	0.00	0.00	0.00	0.00	0.00
a7) Asuntos de Orden Público y de Seguridad Interior	0.00	0.00	0.00	0.00	0.00	0.00
a8) Otros Servicios Generales	0.00	0.00	0.00	0.00	0.00	0.00
B. Desarrollo Social	0.00	0.00	0.00	0.00	0.00	0.00
b1) Protección Ambiental	0.00	0.00	0.00	0.00	0.00	0.00
b2) Vivienda y Servicios a la Comunidad	0.00	0.00	0.00	0.00	0.00	0.00
b3) Salud	0.00	0.00	0.00	0.00	0.00	0.00
b4) Recreación, Cultura y Otras Manifestaciones Sociales	0.00	0.00	0.00	0.00	0.00	0.00
b5) Educación	0.00	0.00	0.00	0.00	0.00	0.00
b6) Protección Social	0.00	0.00	0.00	0.00	0.00	0.00
b7) Otros Asuntos Sociales	0.00	0.00	0.00	0.00	0.00	0.00
C. Desarrollo Económico	0.00	0.00	0.00	0.00	0.00	0.00
c1) Asuntos Económicos, Comerciales y Laborales en General	0.00	0.00	0.00	0.00	0.00	0.00
c2) Agropecuaria, Silvicultura, Pesca y Caza	0.00	0.00	0.00	0.00	0.00	0.00
c3) Combustibles y Energía	0.00	0.00	0.00	0.00	0.00	0.00
c4) Minería, Manufacturas y Construcción	0.00	0.00	0.00	0.00	0.00	0.00
c5) Transporte	0.00	0.00	0.00	0.00	0.00	0.00
c6) Comunicaciones	0.00	0.00	0.00	0.00	0.00	0.00
c7) Turismo	0.00	0.00	0.00	0.00	0.00	0.00
c8) Ciencia, Tecnología e Innovación	0.00	0.00	0.00	0.00	0.00	0.00
c9) Otras Industrias y Otros Asuntos Económicos	0.00	0.00	0.00	0.00	0.00	0.00
D. Otras no Clasificadas en Funciones Anteriores	0.00	0.00	0.00	0.00	0.00	0.00
d1) Transf. de la Deuda Pública/Costo Financiero de la Deuda	0.00	0.00	0.00	0.00	0.00	0.00
d2) Transf. Part. y Aport. entre Diferentes Niv. y Ord. de Gob.	0.00	0.00	0.00	0.00	0.00	0.00
d3) Saneamiento del Sistema Financiero	0.00	0.00	0.00	0.00	0.00	0.00
d4) Adeudos de Ejercicios Fiscales Anteriores	0.00	0.00	0.00	0.00	0.00	0.00
II Gasto Etiquetado	0.00	0.00	0.00	0.00	0.00	0.00
A. Gobierno	0.00	0.00	0.00	0.00	0.00	0.00
a1) Legislación	0.00	0.00	0.00	0.00	0.00	0.00
a2) Justicia	0.00	0.00	0.00	0.00	0.00	0.00
a3) Coordinación de la Política de Gobierno	0.00	0.00	0.00	0.00	0.00	0.00
a4) Relaciones Exteriores	0.00	0.00	0.00	0.00	0.00	0.00
a5) Asuntos Financieros y Hacendarios	0.00	0.00	0.00	0.00	0.00	0.00
a6) Seguridad Nacional	0.00	0.00	0.00	0.00	0.00	0.00
a7) Asuntos de Orden Público y de Seguridad Interior	0.00	0.00	0.00	0.00	0.00	0.00
a8) Otros Servicios Generales	0.00	0.00	0.00	0.00	0.00	0.00
B. Desarrollo Social	0.00	0.00	0.00	0.00	0.00	0.00
b1) Protección Ambiental	0.00	0.00	0.00	0.00	0.00	0.00
b2) Vivienda y Servicios a la Comunidad	0.00	0.00	0.00	0.00	0.00	0.00
b3) Salud	0.00	0.00	0.00	0.00	0.00	0.00
b4) Recreación, Cultura y Otras Manifestaciones Sociales	0.00	0.00	0.00	0.00	0.00	0.00
b5) Educación	0.00	0.00	0.00	0.00	0.00	0.00
b6) Protección Social	0.00	0.00	0.00	0.00	0.00	0.00
b7) Otros Asuntos Sociales	0.00	0.00	0.00	0.00	0.00	0.00
C. Desarrollo Económico	0.00	0.00	0.00	0.00	0.00	0.00
c1) Asuntos Económicos, Comerciales y Laborales en General	0.00	0.00	0.00	0.00	0.00	0.00
c2) Agropecuaria, Silvicultura, Pesca y Caza	0.00	0.00	0.00	0.00	0.00	0.00
c3) Combustibles y Energía	0.00	0.00	0.00	0.00	0.00	0.00
c4) Minería, Manufacturas y Construcción	0.00	0.00	0.00	0.00	0.00	0.00
c5) Transporte	0.00	0.00	0.00	0.00	0.00	0.00
c6) Comunicaciones	0.00	0.00	0.00	0.00	0.00	0.00
c7) Turismo	0.00	0.00	0.00	0.00	0.00	0.00
c8) Ciencia, Tecnología e Innovación	0.00	0.00	0.00	0.00	0.00	0.00
c9) Otras Industrias y Otros Asuntos Económicos	0.00	0.00	0.00	0.00	0.00	0.00
D. Otras no Clasificadas en Funciones Anteriores	0.00	0.00	0.00	0.00	0.00	0.00
d1) Transf. de la Deuda Pública/Costo Financiero de la Deuda	0.00	0.00	0.00	0.00	0.00	0.00
d2) Transf. Part. y Aport. entre Diferentes Niv. y Ord. de Gob.	0.00	0.00	0.00	0.00	0.00	0.00
d3) Saneamiento del Sistema Financiero	0.00	0.00	0.00	0.00	0.00	0.00
d4) Adeudos de Ejercicios Fiscales Anteriores	0.00	0.00	0.00	0.00	0.00	0.00
III. Total de Egresos	175,974,483.74	7,366,095.38	183,340,579.12	33,539,584.78	33,367,200.70	149,800,994.34



C.P. Joel Pereira Hernández
Jefe de la Unidad de Apoyo Administrativo



NOMBRE DEL ENTE PÚBLICO : Secretaría de la Honestidad y Función Pública

Estado Analítico del Ejercicio del Presupuesto de Egresos Detallado – LDF 6d.

Clasificación de Servicios Personales por Categoría

Del 1 de Enero al 31 de marzo de 2022

(PESOS)

Concepto	Egresos					Subejercicio
	Aprobado	Ampliaciones / Reducciones	Modificado	Devengado	Pagado	
I. Gasto No Etiquetado	155,229,054.15	6,593,071.60	161,822,125.75	29,760,621.98	29,760,621.98	132,061,503.77
A. Personal Administrativo y de Servicio Público	155,229,054.15	6,593,071.60	161,822,125.75	29,760,621.98	29,760,621.98	132,061,503.77
B. Magisterio	0.00	0.00	0.00	0.00	0.00	0.00
C. Servicios de Salud	0.00	0.00	0.00	0.00	0.00	0.00
c1) Personal Administrativo	0.00	0.00	0.00	0.00	0.00	0.00
c2) Personal Médico, Paramédico y Afín	0.00	0.00	0.00	0.00	0.00	0.00
D. Seguridad Pública	0.00	0.00	0.00	0.00	0.00	0.00
E. Gastos Asociados a la Implementación de Nuevas Leyes Federales o Reformas a las mismas	0.00	0.00	0.00	0.00	0.00	0.00
e1) Nombre del Programa o Ley 1	0.00	0.00	0.00	0.00	0.00	0.00
F. Sentencias Laborales Definitivas	0.00	0.00	0.00	0.00	0.00	0.00
II. Gasto Etiquetado	0.00	0.00	0.00	0.00	0.00	0.00
A. Personal Administrativo y de Servicio Público	0.00	0.00	0.00	0.00	0.00	0.00
B. Magisterio	0.00	0.00	0.00	0.00	0.00	0.00
C. Servicios de Salud	0.00	0.00	0.00	0.00	0.00	0.00
c1) Personal Administrativo	0.00	0.00	0.00	0.00	0.00	0.00
c2) Personal Médico, Paramédico y Afín	0.00	0.00	0.00	0.00	0.00	0.00
D. Seguridad Pública	0.00	0.00	0.00	0.00	0.00	0.00
E. Gastos Asociados a la Implementación de Nuevas Leyes Federales o Reformas a las mismas	0.00	0.00	0.00	0.00	0.00	0.00
e1) Nombre del Programa o Ley 1	0.00	0.00	0.00	0.00	0.00	0.00
F. Sentencias Laborales Definitivas	0.00	0.00	0.00	0.00	0.00	0.00
III. Total del Gasto en Servicios Personales	155,229,054.15	6,593,071.60	161,822,125.75	29,760,621.98	29,760,621.98	132,061,503.77

C.P. Joel Pereira Hernández
Jefe de la Unidad de Apoyo Administrativo



APLICACIÓN DEL PRESUPUESTO TOTAL POR RUBROS
DEL 1 DE ENERO AL 31 DE MARZO DE 2022

2111 125 0 SECRETARÍA DE LA HONESTIDAD Y FUNCIÓN PÚBLICA

CONCEPTO	PRESUPUESTO DE EGRESOS					
	APROBADO ANUAL	MODIFICADO	COMPROMETIDO	DEVENGADO	EJERCIDO	PAGADO
RECURSOS PRESUPUESTARIOS						
1000 Servicios Personales	139,491,675.98	217,483.28	27,082,069.43	26,485,076.23	26,485,076.23	26,485,076.23
2000 Materiales y Suministros	3,616,242.03	0.00	838,759.52	568,478.28	420,742.01	420,742.01
3000 Servicios Generales	16,446,869.73	482,760.12	3,913,613.35	3,142,676.93	3,118,029.12	3,118,029.12
4000 Transferencias, Asignaciones, Subsidios y Otras Ayudas	16,419,696.00	6,665,851.98	3,343,353.34	3,343,353.34	3,343,353.34	3,343,353.34
5000 Bienes Muebles, Inmuebles e Intangibles	0.00	0.00	0.00	0.00	0.00	0.00
6000 Inversión Pública	0.00	0.00	0.00	0.00	0.00	0.00
7000 Inversiones Financieras y Otras Provisiones	0.00	0.00	0.00	0.00	0.00	0.00
8000 Participaciones y Aportaciones	0.00	0.00	0.00	0.00	0.00	0.00
9000 Deuda Pública	0.00	0.00	0.00	0.00	0.00	0.00
Subtotal	175,974,483.74	7,366,095.38	35,177,795.64	33,539,584.78	33,367,200.70	33,367,200.70
TOTAL	175,974,483.74	7,366,095.38	35,177,795.64	33,539,584.78	33,367,200.70	33,367,200.70

JEFE DEL ÁREA DE RECURSOS FINANCIEROS Y CONTABILIDAD

C.P. Rosario Hernández Jiménez

JEFE DE LA UNIDAD DE APOYO ADMINISTRATIVO

Mtro. Joel Pereira Hernández



JUSTIFICACIÓN DE LA APLICACIÓN DEL PRESUPUESTO TOTAL POR RUBROS

2111 125 0 SECRETARÍA DE LA HONESTIDAD Y FUNCIÓN PÚBLICA

DEL 1 DE ENERO AL 31 DE MARZO DE 2022

La diferencia de **\$ 1,638,210.86** que presenta la fase del Comprometido y Devengado corresponden a los compromisos contraídos de compras y servicio , mismos que se integran de la siguiente manera: . Servicios Personales por un monto de **\$ 596,993.20** (Pago por compensacion complementaria servicios especiales), Materiales y Suministros **\$ 270,281.24** (materiales y utiles de oficina, consumibles para el proceamiento en equipo informatico, Limpieza y combustible) y Servicios Generales **\$ 770,936.42** mismos que se integran de la siguiente manera (energia electrica, servicio telefonico convencional, internet, arrendamiento de equipo de administracion). La diferencia de **\$ 172,384.08** que presenta la fase del Devengado y Ejercido-Pagado corresponden a los pagos pendientes, mismos que se integran de la siguiente manera: ateriales y Suministros **\$147,736.27** (materiales y utiles de impresion, consumibles para el procesamiento de equipo informatico y limpieza), y Servicios Generales **\$ 24,647.81** mismos que se integran de la siguiente manera (impuestos de arrendamiento de edificio (ISR) y mantenimiento de vehiculos terrestres).

JEFE DEL ÁREA DE RECURSOS FINANCIEROS Y CONTABILIDAD

C.P. Rosario Hernández Jiménez

JEFE DE LA UNIDAD DE APOYO ADMINISTRATIVO

Mtro. Joel Pereira Hernández

2111 125 0 SECRETARÍA DE LA HONESTIDAD Y FUNCIÓN PÚBLICA

PRESUPUESTO DE EGRESOS				VARIACIÓN EN RELACIÓN AL:	
APROBADO ANUAL	AMPLIACIONES / REDUCCIONES	MODIFICADO	DEVENGADO	APROBADO ANUAL	%
1	2	3 = 1+2	4	5 = 4-1	
175,974,483.74	7,366,095.38	183,340,579.12	33,539,584.78	-142,434,898.96	-80.9

Razón de la variación del Presupuesto Devengado en relación al Aprobado Anual

La variación (\$142,434,898.96) que presenta este organismo publico se debe principalmente al preupuesto por ejercer durante el presente ejercicio 2022.

Integración de la Modificación al Presupuesto de Egresos (Ampliaciones/Reducciones)

Ampliación Liquida por la cantidad \$6,646,263.66	Economías generadas en el Ejercicio Fiscal 2021, que se utilizara Servicios Personales y Gastos de Operacion.
Ampliación Liquida por la cantidad \$237,071.60	Recursos que se utilizara para cubrir la cuota de Seguro de Vida del Perosnal Adscrito a ests Secretaria.
Ampliación Liquida por la cantidad \$241,380.06	Recurso que se utilizara para cubrir el pago de Arrendamiento de edificios (archivo) correspondiente a los meses enero, febrero y marzo del ejercicio 2022.
Ampliación Liquida por la cantidad \$241,380.06	Recurso que se utilizara para cubrir el pago de Arrendamiento de edificios (archivo) correspondiente a los meses abril, mayo y junio del ejercicio 2022.

**JEFE DEL ÁREA DE RECURSOS FINANCIEROS Y
CONTABILIDAD**


 C.P. Rosario Hernández Jiménez

JEFE DE LA UNIDAD DE APOYO ADMINISTRATIVO


 Mtro. Joel Pereira Hernández

**COMPARATIVO DEL PRESUPUESTO DEVENGADO POR OBJETO DEL GASTO
DEL 1 DE ENERO AL 31 DE MARZO DEL 2022**

2111 125 0 SECRETARÍA DE LA HONESTIDAD Y FUNCIÓN PÚBLICA


PRESUPUESTO DEVENGADO		EJERCICIO		VARIACIÓN	ANÁLISIS DE LA VARIACIÓN POR OBJETO DEL GASTO
OBJETO DEL GASTO	2021	2022			
	TOTAL	34,132,497.83	33,539,584.78	-592,913.05	
1000	Servicios Personales	27,119,668.68	26,485,076.23	-634,592.45	El decremento se debe a que en el ejercicio inmediato anterior se pago mas compensacion complementaria por Servicios Especiales.
2000	Materiales y Suministros	790,886.79	568,478.28	-222,408.51	el decremento de debe a la reduccion del presupuesto de egresos, por lo que se tomo dedias d austeridad en la compra de materiales y suministros.
3000	Servicios Generales	4,412,546.47	3,142,676.93	-1,269,869.54	el decremento de debe a la reduccion del presupuesto de egresos, por lo que se tomo dedias d austeridad en la contratacion de servicios y mantenimientos de vehiculos, inmuebles, etc.
4000	Transferencias, Asignaciones, Subsidios y Otras	1,809,395.89	3,343,353.34	1,533,957.45	El incremento se debe principalmente a la contratación de personal dentro del proyecto 5 al millar para supervision de obras y auditorías programadas.

JEFE DEL ÁREA DE RECURSOS FINANCIEROS



C.P. Rosario Hernández Jiménez

JEFE DE LA UNIDAD DE APOYO ADMINISTRATIVO




Mtro. Joel Pereira Hernández

INTEGRACIÓN DE LOS RECURSOS FEDERALES 5 AL MILLAR POR PROGRAMAS Y CAPÍTULO DE GASTO
DEL 1 DE ENERO AL 31 DE MARZO DEL 2022

2111 125 0 SECRETARÍA DE LA HONESTIDAD Y FUNCIÓN PÚBLICA

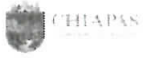
PROGRAMA FEDERAL - PROYECTO ESTRATÉGICO	FF	PRESUPUESTO DE EGRESOS			TOTAL
		APROBADO	MODIFICADO	DEVENGADO 4000	
TOTAL 5 AL MILLAR		16,419,696.00	23,065,959.66	3,323,765.02	3,323,765.02
Programa de impulso a la transparencia y rendición de cuentas , a través de la participación ciudadana y la modernización administrativa y tecnológica.		16,419,696.00	23,065,959.66	3,323,765.02	3,323,765.02
Transparentar el ejercicio de los Recursos Federales 5 al millar	5	16,419,696.00	23,065,959.66	3,323,765.02	3,323,765.02

JEFE DEL ÁREA DE RECURSOS FINANCIEROS Y CONTABILIDAD


C.P. Rosario Hernández Jiménez

JEFE DE LA UNIDAD DE APOYO ADMINISTRATIVO


Mtro. Joel Pereira Hernández



GOBIERNO CONSTITUCIONAL DEL ESTADO DE CHIAPAS

SECRETARÍA DE HACIENDA

Análisis de Partidas por Clasificación Administrativa

SISTEMA PRESUPUESTARIO 2022

(PESOS)

CIERRE DE MARZO

EP-01

Página 1 de 18

jueves, 31 de marzo de 2022

2.1.1.1.1.250 Secretaría de la Honestidad y Función Pública

Table with columns: UR FI FSF SSFP PP OA AI FT MPJO GA COGC GASTO GTO AG TG TR FF SFTE RM PF CP DM DESCRIPCIÓN Presupuesto Aprobado Modificación Neta Presupuesto Modificado Presupuesto Liberado Presupuesto por Liberar Presupuesto Ministrado Presupuesto Comprometido Presupuesto Devengado Presupuesto Ejercido Presupuesto Pagado Subejercicio

Handwritten signature

Handwritten signature



GOBIERNO CONSTITUCIONAL DEL ESTADO DE CHIAPAS
SECRETARÍA DE HACIENDA

Por Capítulos, Concepto, Partida Genérica y Partida Específica por Clasificación Administrativa
SISTEMA PRESUPUESTARIO 2022
(PESOS)
CIERRE DE MARZO

EP-03

Página 1 de 4

jueves, 31 de marzo de 2022

2.1.1.1.1.250 Secretaría de la Honestidad y Función Pública

Capítulo/Concepto/ Partida/Gasto	Descripción	Presupuesto Aprobado	Modificación Neta	Presupuesto Modificado	Presupuesto Liberado	Presupuesto por Liberar	Presupuesto Ministrado	Presupuesto Comprometido	Presupuesto Devengado	Presupuesto Ejercido	Presupuesto Pagado	Subejercicio
Gran Total		175,974,483.74	7,366,095.38	183,340,579.12	169,764,731.51	13,575,847.61	43,495,570.35	35,177,795.64	33,539,584.78	33,367,200.70	33,367,200.70	149,800,994.34
INSTITUCIONALES												
1000	Servicios Personales.	139,491,675.98	217,483.28	139,709,159.26	139,690,675.58	18,483.68	28,911,547.49	27,082,069.43	26,485,076.23	26,485,076.23	26,485,076.23	113,224,083.03
1100	Remuneraciones al Personal de Carácter Permanente.	60,902,807.78	-27,601.39	60,875,206.39	60,875,206.39	0.00	15,198,100.55	14,934,544.99	14,934,544.99	14,934,544.99	14,934,544.99	45,940,661.40
113	Sueldos Base al Personal Permanente.	60,902,807.78	-27,601.39	60,875,206.39	60,875,206.39	0.00	15,198,100.55	14,934,544.99	14,934,544.99	14,934,544.99	14,934,544.99	45,940,661.40
11304	Sueldo al Personal de Confianza.	59,450,797.08	-27,601.39	59,423,195.69	59,423,195.69	0.00	14,835,097.88	14,590,702.21	14,590,702.21	14,590,702.21	14,590,702.21	44,832,493.48
11311	Sueldo al Personal Sindicalizado.	1,452,010.70	0.00	1,452,010.70	1,452,010.70	0.00	363,002.67	343,842.78	343,842.78	343,842.78	343,842.78	1,108,167.92
1200	Remuneraciones al Personal de Carácter Transitorio.	710,746.56	0.00	710,746.56	710,746.56	0.00	177,686.64	175,492.99	175,492.99	175,492.99	175,492.99	535,253.57
122	Sueldos Base al Personal Eventual.	710,746.56	0.00	710,746.56	710,746.56	0.00	177,686.64	175,492.99	175,492.99	175,492.99	175,492.99	535,253.57
12201	Remuneraciones al Personal Eventual.	710,746.56	0.00	710,746.56	710,746.56	0.00	177,686.64	175,492.99	175,492.99	175,492.99	175,492.99	535,253.57
1300	Remuneraciones Adicionales y Especiales.	55,484,931.70	0.00	55,484,931.70	55,484,931.70	0.00	8,945,001.27	8,574,495.28	7,977,502.08	7,977,502.08	7,977,502.08	47,507,429.62
131	Primas por Años de Servicios Efectivos Prestados.	85,800.00	0.00	85,800.00	85,800.00	0.00	21,450.00	19,695.00	19,695.00	19,695.00	19,695.00	66,105.00
13101	Prima Quinquenal por Años de Servicios Efectivos Prestados.	85,800.00	0.00	85,800.00	85,800.00	0.00	21,450.00	19,695.00	19,695.00	19,695.00	19,695.00	66,105.00
132	Primas de Vacaciones, Dominical y Gratificación de Fin de Año.	13,755,892.44	0.00	13,755,892.44	13,755,892.44	0.00	0.00	0.00	0.00	0.00	0.00	13,755,892.44
13201	Primas de Vacaciones y Dominical.	1,568,908.72	0.00	1,568,908.72	1,568,908.72	0.00	0.00	0.00	0.00	0.00	0.00	1,568,908.72
13202	Aguinaldo o Gratificación de Fin de Año.	12,186,983.72	0.00	12,186,983.72	12,186,983.72	0.00	0.00	0.00	0.00	0.00	0.00	12,186,983.72
134	Compensaciones.	41,643,239.26	0.00	41,643,239.26	41,643,239.26	0.00	8,923,551.27	8,554,800.28	7,957,807.08	7,957,807.08	7,957,807.08	33,685,432.18
13420	Compensaciones por Servicios Especiales.	23,396,090.34	0.00	23,396,090.34	23,396,090.34	0.00	5,013,447.93	4,931,003.91	4,931,003.91	4,931,003.91	4,931,003.91	18,465,086.43
13434	Compensación Complementaria por Servicios Especiales.	18,247,148.92	0.00	18,247,148.92	18,247,148.92	0.00	3,910,103.34	3,623,796.37	3,026,803.17	3,026,803.17	3,026,803.17	15,220,345.75
1400	Seguridad Social.	6,871,721.03	240,223.67	7,111,944.70	7,093,461.02	18,483.68	1,708,631.03	568,666.67	568,666.67	568,666.67	568,666.67	6,543,278.03
141	Aportaciones de Seguridad Social.	5,777,248.01	3,152.07	5,780,400.08	5,761,916.40	18,483.68	1,442,843.26	553,803.21	553,803.21	553,803.21	553,803.21	5,226,596.87
14103	Aportaciones al IMSS.	5,144,624.46	0.00	5,144,624.46	5,126,140.78	18,483.68	1,281,535.27	422,647.18	422,647.18	422,647.18	422,647.18	4,721,977.28
14114	Aportaciones al ISSTECH.	632,623.55	3,152.07	635,775.62	635,775.62	0.00	161,307.99	131,156.03	131,156.03	131,156.03	131,156.03	504,619.59
142	Aportaciones a Fondos de Vivienda.	93,965.82	0.00	93,965.82	93,965.82	0.00	15,660.97	14,863.46	14,863.46	14,863.46	14,863.46	79,102.36
14202	Aportaciones al INFONAVIT.	93,965.82	0.00	93,965.82	93,965.82	0.00	15,660.97	14,863.46	14,863.46	14,863.46	14,863.46	79,102.36
144	Aportaciones para Seguros.	1,000,507.20	237,071.60	1,237,578.80	1,237,578.80	0.00	250,126.80	0.00	0.00	0.00	0.00	1,237,578.80
14401	Cuotas para el Seguro de Vida.	1,000,507.20	237,071.60	1,237,578.80	1,237,578.80	0.00	250,126.80	0.00	0.00	0.00	0.00	1,237,578.80
1500	Otras Prestaciones Sociales y Económicas.	11,422,548.00	0.00	11,422,548.00	11,422,548.00	0.00	2,855,637.00	2,803,923.50	2,803,923.50	2,803,923.50	2,803,923.50	8,618,624.50
159	Otras Prestaciones Sociales y Económicas.	11,422,548.00	0.00	11,422,548.00	11,422,548.00	0.00	2,855,637.00	2,803,923.50	2,803,923.50	2,803,923.50	2,803,923.50	8,618,624.50
15906	Previsión Social Múltiple.	11,422,548.00	0.00	11,422,548.00	11,422,548.00	0.00	2,855,637.00	2,803,923.50	2,803,923.50	2,803,923.50	2,803,923.50	8,618,624.50
1700	Pago de Estímulos a Servidores Públicos.	4,098,920.91	4,861.00	4,103,781.91	4,103,781.91	0.00	26,491.00	24,946.00	24,946.00	24,946.00	24,946.00	4,078,835.91
171	Estímulos.	4,098,920.91	4,861.00	4,103,781.91	4,103,781.91	0.00	26,491.00	24,946.00	24,946.00	24,946.00	24,946.00	4,078,835.91
17102	Estímulos al Personal Operativo.	1,205,520.91	4,861.00	1,210,381.91	1,210,381.91	0.00	26,491.00	24,946.00	24,946.00	24,946.00	24,946.00	4,078,835.91
17103	Incentivos al Personal.	2,893,400.00	0.00	2,893,400.00	2,893,400.00	0.00	0.00	0.00	0.00	0.00	0.00	2,893,400.00
2000	Materiales y Suministros.	3,616,242.03	0.00	3,616,242.03	3,616,242.03	0.00	839,774.52	838,759.52	568,478.28	420,742.01	420,742.01	3,047,763.75
2100	Materiales de Administración, Emisión de Documentos y Artículos Oficiales.	1,347,272.87	0.00	1,347,272.87	1,347,272.87	0.00	282,307.20	282,307.20	143,176.17	26,575.33	26,575.33	1,204,096.70
211	Materiales, Útiles y Equipos Menores de Oficina.	465,866.69	0.00	465,866.69	465,866.69	0.00	77,644.56	77,644.56	5,741.26	1,276.00	1,276.00	460,125.43
21101	Materiales y Útiles de Oficina.	465,866.69	0.00	465,866.69	465,866.69	0.00	77,644.56	77,644.56	5,741.26	1,276.00	1,276.00	460,125.43
212	Materiales y Útiles de Impresión y Reproducción.	273,139.43	0.00	273,139.43	273,139.43	0.00	68,284.71	68,284.72	57,949.51	25,251.43	25,251.43	211,189.92
21201	Materiales y Útiles de Impresión y Reproducción.	269,139.43	0.00	269,139.43	269,139.43	0.00	67,284.72	67,284.72	57,949.51	25,251.43	25,251.43	211,189.92
21202	Materiales Fotográficos.	4,000.00	0.00	4,000.00	4,000.00	0.00	999.99	999.99	0.00	0.00	0.00	4,000.00
214	Materiales, Útiles y Equipos Menores de Tecnologías de la Información y Comunicaciones.	420,000.00	0.00	420,000.00	420,000.00	0.00	105,000.09	105,000.09	67,856.87	0.00	0.00	352,143.13



GOBIERNO CONSTITUCIONAL DEL ESTADO DE CHIAPAS

SECRETARÍA DE HACIENDA

Resumen Tipo de Gasto y Partida SISTEMA PRESUPUESTARIO 2022

(PESOS)

CIERRE DE MARZO

EP-08

Página 1 de 5

2.1.1.1.1.250 Secretaría de la Honestidad y Función Pública

Jueves, 31 de marzo de 2022

TIPO GASTO / CAPÍTULOS /CONCEPTOS /PARTIDAS	DESCRIPCIÓN	Presupuesto Aprobado	Modificación Neta	Presupuesto Modificado	Presupuesto Liberado	Presupuesto por Liberar	Presupuesto Ministrado	Presupuesto Comprometido	Presupuesto Devengado	Presupuesto Ejercido	Presupuesto Pagado	Subejercicio
Gran Total		175,974,483.74	7,366,095.38	183,340,579.12	169,764,731.51	13,575,847.61	43,495,570.35	35,177,795.64	33,539,584.78	33,367,200.70	33,367,200.70	149,800,994.34
Total Institucional		175,974,483.74	7,366,095.38	183,340,579.12	169,764,731.51	13,575,847.61	43,495,570.35	35,177,795.64	33,539,584.78	33,367,200.70	33,367,200.70	149,800,994.34
Total Inversión		0.00	0.00	0.00	0.00	0.00	0.00	0.00	0.00	0.00	0.00	0.00
Total Institucional		175,974,483.74	7,366,095.38	183,340,579.12	169,764,731.51	13,575,847.61	43,495,570.35	35,177,795.64	33,539,584.78	33,367,200.70	33,367,200.70	149,800,994.34
Inversión		0.00	0.00	0.00	0.00	0.00	0.00	0.00	0.00	0.00	0.00	0.00
1 Gasto Corriente		175,974,483.74	7,366,095.38	183,340,579.12	169,764,731.51	13,575,847.61	43,495,570.35	35,177,795.64	33,539,584.78	33,367,200.70	33,367,200.70	149,800,994.34
1000 Servicios Personales.		139,491,675.98	217,483.28	139,709,159.26	139,690,675.58	18,493.68	28,911,947.49	27,282,069.43	26,485,076.23	26,485,076.23	26,485,076.23	113,224,081.13
1100 Remuneraciones al Personal de Carácter Permanente.		60,902,807.78	-27,601.39	60,875,206.39	60,875,206.39	0.00	15,198,100.55	14,934,544.99	14,934,544.99	14,934,544.99	14,934,544.99	45,940,661.80
1113 Sueldos Base al Personal Permanente.		60,902,807.78	-27,601.39	60,875,206.39	60,875,206.39	0.00	15,198,100.55	14,934,544.99	14,934,544.99	14,934,544.99	14,934,544.99	45,940,661.80
11304 Sueldo al Personal de Confianza.		58,450,797.08	-27,601.39	58,423,195.69	58,423,195.69	0.00	14,803,297.88	14,590,702.21	14,590,702.21	14,590,702.21	14,590,702.21	44,812,463.48
11311 Sueldo al Personal Sindicalizado.		1,452,010.70	0.00	1,452,010.70	1,452,010.70	0.00	393,802.67	343,842.78	343,842.78	343,842.78	343,842.78	1,108,167.92
1200 Remuneraciones al Personal de Carácter Transitorio.		710,746.56	0.00	710,746.56	710,746.56	0.00	177,686.64	175,492.99	175,492.99	175,492.99	175,492.99	515,253.57
122 Sueldos Base al Personal Eventual.		710,746.56	0.00	710,746.56	710,746.56	0.00	177,686.64	175,492.99	175,492.99	175,492.99	175,492.99	515,253.57
12201 Remuneraciones al Personal Eventual.		710,746.56	0.00	710,746.56	710,746.56	0.00	177,686.64	175,492.99	175,492.99	175,492.99	175,492.99	515,253.57
1300 Remuneraciones Adicionales y Especiales.		55,484,931.70	0.00	55,484,931.70	55,484,931.70	0.00	8,945,201.27	8,574,495.28	7,977,502.08	7,977,502.08	7,977,502.08	47,507,429.62
131 Primas por Años de Servicios Efectivos Prestados.		85,800.00	0.00	85,800.00	85,800.00	0.00	21,400.00	19,695.00	19,695.00	19,695.00	19,695.00	66,105.00
13101 Prima Quinquenal por Años de Servicios Efectivos Prestados.		85,800.00	0.00	85,800.00	85,800.00	0.00	21,400.00	19,695.00	19,695.00	19,695.00	19,695.00	66,105.00
132 Primas de Vacaciones, Dominical y Gratificación de Fin de Año.		11,755,892.44	0.00	11,755,892.44	11,755,892.44	0.00	0.00	0.00	0.00	0.00	0.00	11,755,892.44
13201 Primas de Vacaciones y Dominical.		1,568,908.72	0.00	1,568,908.72	1,568,908.72	0.00	0.00	0.00	0.00	0.00	0.00	1,568,908.72
13202 Aguinaldo o Gratificación de Fin de Año.		12,186,983.72	0.00	12,186,983.72	12,186,983.72	0.00	0.00	0.00	0.00	0.00	0.00	12,186,983.72
134 Compensaciones.		41,643,239.26	0.00	41,643,239.26	41,643,239.26	0.00	8,923,551.27	8,554,800.28	7,957,807.08	7,957,807.08	7,957,807.08	31,685,432.18
13420 Compensaciones por Servicios Especiales.		21,396,090.14	0.00	21,396,090.14	21,396,090.14	0.00	5,013,447.93	4,931,001.91	4,931,001.91	4,931,001.91	4,931,001.91	18,465,088.41
13424 Compensación Complementaria por Servicios Especiales.		18,247,148.92	0.00	18,247,148.92	18,247,148.92	0.00	3,910,103.34	3,623,798.37	3,026,805.17	3,026,805.17	3,026,805.17	13,220,343.75
1400 Seguridad Social.		6,871,721.03	240,222.67	7,111,943.70	7,093,461.02	18,482.68	1,708,913.73	568,666.67	568,666.67	568,666.67	568,666.67	6,543,278.03
141 Aportaciones de Seguridad Social.		5,777,218.01	1,112.07	5,780,400.08	5,751,916.40	18,483.68	1,442,943.26	553,803.21	553,803.21	553,803.21	553,803.21	5,252,596.87
14103 Aportaciones al IMSS.		5,148,624.46	0.00	5,148,624.46	5,126,449.78	18,483.68	1,201,535.27	422,647.18	422,647.18	422,647.18	422,647.18	4,721,972.78
14114 Aportaciones al ISSTECH.		632,623.55	1,112.07	633,735.62	625,466.62	0.00	161,307.99	131,156.03	131,156.03	131,156.03	131,156.03	530,619.59
142 Aportaciones a Fondos de Vivienda.		93,965.82	0.00	93,965.82	93,965.82	0.00	15,660.97	14,863.46	14,863.46	14,863.46	14,863.46	79,102.36
14202 Aportaciones al INFONAVIT.		93,965.82	0.00	93,965.82	93,965.82	0.00	15,660.97	14,863.46	14,863.46	14,863.46	14,863.46	79,102.36
144 Aportaciones para Seguros.		1,000,507.20	737,071.60	1,737,578.80	1,737,578.80	0.00	250,126.80	0.00	0.00	0.00	0.00	1,737,578.80
14401 Cuotas para el Seguro de Vida.		1,000,507.20	737,071.60	1,737,578.80	1,737,578.80	0.00	250,126.80	0.00	0.00	0.00	0.00	1,737,578.80
1500 Otras Prestaciones Sociales y Económicas.		11,422,548.00	0.00	11,422,548.00	11,422,548.00	0.00	2,855,637.00	2,803,923.50	2,803,923.50	2,803,923.50	2,803,923.50	8,618,624.50
159 Otras Prestaciones Sociales y Económicas.		11,422,548.00	0.00	11,422,548.00	11,422,548.00	0.00	2,855,637.00	2,803,923.50	2,803,923.50	2,803,923.50	2,803,923.50	8,618,624.50
15906 Previsión Social Múltiple.		11,422,548.00	0.00	11,422,548.00	11,422,548.00	0.00	2,855,637.00	2,803,923.50	2,803,923.50	2,803,923.50	2,803,923.50	8,618,624.50



GOBIERNO CONSTITUCIONAL DEL ESTADO DE CHIAPAS

SECRETARÍA DE HACIENDA

1 - No Etiquetado - Recursos Federales (Clasificación Administrativa)

SISTEMA PRESUPUESTARIO 2022

(PESOS)

CIERRE DE MARZO

EP-5

Página 1 de 44

Jueves, 31 de marzo de 2022

2.1.1.1.1.250 Secretaría de la Honestidad y Función Pública

UR FI FUN SF SSFP PP OA AI PT MPIO COGC GASTO TG TR FF SFTE	DESCRIPCIÓN	Presupuesto Aprobado	Modificación Neta	Presupuesto Modificado	Presupuesto Liberado	Presupuesto por Liberar	Presupuesto Ministrado	Presupuesto Comprometido	Presupuesto Devengado	Presupuesto Ejercido	Presupuesto Pagado	Subejercicio
Gran Total		175,974,483.74	7,366,095.38	183,340,579.12	169,764,731.51	13,575,847.61	43,495,570.35	35,177,795.64	33,539,584.78	33,367,200.70	33,367,200.70	149,800,994.34
Total		175,974,483.74	7,366,095.38	183,340,579.12	169,764,731.51	13,575,847.61	43,495,570.35	35,177,795.64	33,539,584.78	33,367,200.70	33,367,200.70	149,800,994.34
TOTAL FUENTE DE FINANCIAMIENTO		175,974,483.74	7,366,095.38	183,340,579.12	169,764,731.51	13,575,847.61	43,495,570.35	35,177,795.64	33,539,584.78	33,367,200.70	33,367,200.70	149,800,994.34
TOTAL GLOBAL FUNCIÓN 3 Coordinación de la Política de Gobierno		175,974,483.74	7,366,095.38	183,340,579.12	169,764,731.51	13,575,847.61	43,495,570.35	35,177,795.64	33,539,584.78	33,367,200.70	33,367,200.70	149,800,994.34
TOTAL GLOBAL SUBFUENTE DE FINANCIAMIENTO B Economías de Ejercicios Anteriores												
INSTITUCIONALES												
19	Unidad de Apoyo Administrativo	0.00	6,646,263.66	6,646,263.66	6,646,263.66	0.00	6,646,263.66	1,120,000.00	1,120,000.00	1,120,000.00	1,120,000.00	5,526,263.66
19 1	Gobierno	0.00	6,646,263.66	6,646,263.66	6,646,263.66	0.00	6,646,263.66	1,120,000.00	1,120,000.00	1,120,000.00	1,120,000.00	5,526,263.66
19 1 3	Coordinación de la Política de Gobierno	0.00	6,646,263.66	6,646,263.66	6,646,263.66	0.00	6,646,263.66	1,120,000.00	1,120,000.00	1,120,000.00	1,120,000.00	5,526,263.66
19 1 3 4	Función Pública	0.00	6,646,263.66	6,646,263.66	6,646,263.66	0.00	6,646,263.66	1,120,000.00	1,120,000.00	1,120,000.00	1,120,000.00	5,526,263.66
19 1 3 4 1	Función Pública	0.00	6,646,263.66	6,646,263.66	6,646,263.66	0.00	6,646,263.66	1,120,000.00	1,120,000.00	1,120,000.00	1,120,000.00	5,526,263.66
19 1 3 4 1 B	Honestidad y Función Pública.	0.00	6,646,263.66	6,646,263.66	6,646,263.66	0.00	6,646,263.66	1,120,000.00	1,120,000.00	1,120,000.00	1,120,000.00	5,526,263.66
19 1 3 4 1 B 047	Programa de impulso a la transparencia y rendición de cuentas, a través de la participación ciudadana y la modernización administrativa y tecnológica	0.00	6,646,263.66	6,646,263.66	6,646,263.66	0.00	6,646,263.66	1,120,000.00	1,120,000.00	1,120,000.00	1,120,000.00	5,526,263.66
19 1 3 4 1 B 047 01	Asignación Normal	0.00	6,646,263.66	6,646,263.66	6,646,263.66	0.00	6,646,263.66	1,120,000.00	1,120,000.00	1,120,000.00	1,120,000.00	5,526,263.66
19 1 3 4 1 B 047 01 S01	Servicios de Apoyo Administrativo	0.00	6,646,263.66	6,646,263.66	6,646,263.66	0.00	6,646,263.66	1,120,000.00	1,120,000.00	1,120,000.00	1,120,000.00	5,526,263.66
19 1 3 4 1 B 047 01 S01 A002	Transparentar el ejercicio de los recursos federales 5 al millar.	0.00	6,646,263.66	6,646,263.66	6,646,263.66	0.00	6,646,263.66	1,120,000.00	1,120,000.00	1,120,000.00	1,120,000.00	5,526,263.66
19 1 3 4 1 B 047 01 S01 A002 000	Cobertura Estatal	0.00	6,646,263.66	6,646,263.66	6,646,263.66	0.00	6,646,263.66	1,120,000.00	1,120,000.00	1,120,000.00	1,120,000.00	5,526,263.66
19 1 3 4 1 B 047 01 S01 A002 000 0 4000	Transferencias, Asignaciones, Subsidios y Otras Ayudas.	0.00	290,263.66	290,263.66	290,263.66	0.00	290,263.66	0.00	0.00	0.00	0.00	290,263.66
19 1 3 4 1 B 047 01 S01 A002 000 0 4300	Subsidios y Subvenciones.	0.00	290,263.66	290,263.66	290,263.66	0.00	290,263.66	0.00	0.00	0.00	0.00	290,263.66
19 1 3 4 1 B 047 01 S01 A002 000 0 439	Otros Subsidios.	0.00	290,263.66	290,263.66	290,263.66	0.00	290,263.66	0.00	0.00	0.00	0.00	290,263.66
19 1 3 4 1 B 047 01 S01 A002 000 0 43907	Subsidios para Gastos de Operación.	0.00	290,263.66	290,263.66	290,263.66	0.00	290,263.66	0.00	0.00	0.00	0.00	290,263.66
19 1 3 4 1 B 047 01 S01 A002 000 1 4000	Transferencias, Asignaciones, Subsidios y Otras Ayudas.	0.00	6,356,000.00	6,356,000.00	6,356,000.00	0.00	6,356,000.00	1,120,000.00	1,120,000.00	1,120,000.00	1,120,000.00	5,236,000.00
19 1 3 4 1 B 047 01 S01 A002 000 1 4300	Subsidios y Subvenciones.	0.00	6,356,000.00	6,356,000.00	6,356,000.00	0.00	6,356,000.00	1,120,000.00	1,120,000.00	1,120,000.00	1,120,000.00	5,236,000.00
19 1 3 4 1 B 047 01 S01 A002 000 1 439	Otros Subsidios.	0.00	6,356,000.00	6,356,000.00	6,356,000.00	0.00	6,356,000.00	1,120,000.00	1,120,000.00	1,120,000.00	1,120,000.00	5,236,000.00
19 1 3 4 1 B 047 01 S01 A002 000 1 43906	Subsidios para Servicios Personales.	0.00	6,356,000.00	6,356,000.00	6,356,000.00	0.00	6,356,000.00	1,120,000.00	1,120,000.00	1,120,000.00	1,120,000.00	5,236,000.00
TOTAL GLOBAL SUBFUENTE DE FINANCIAMIENTO H Recursos por Reducciones en Otras Previsiones (Recursos del Ejercicio S)		0.00	719,831.72	719,831.72	719,831.72	0.00	241,380.06	241,380.06	168,248.60	153,737.10	153,737.10	551,591.12
INSTITUCIONALES												
19	Unidad de Apoyo Administrativo	0.00	719,831.72	719,831.72	719,831.72	0.00	241,380.06	241,380.06	168,248.60	153,737.10	153,737.10	551,591.12
19 1	Gobierno	0.00	719,831.72	719,831.72	719,831.72	0.00	241,380.06	241,380.06	168,248.60	153,737.10	153,737.10	551,591.12
19 1 3	Coordinación de la Política de Gobierno	0.00	719,831.72	719,831.72	719,831.72	0.00	241,380.06	241,380.06	168,248.60	153,737.10	153,737.10	551,591.12
19 1 3 4	Función Pública	0.00	719,831.72	719,831.72	719,831.72	0.00	241,380.06	241,380.06	168,248.60	153,737.10	153,737.10	551,591.12
19 1 3 4 1	Función Pública	0.00	719,831.72	719,831.72	719,831.72	0.00	241,380.06	241,380.06	168,248.60	153,737.10	153,737.10	551,591.12
19 1 3 4 1 B	Honestidad y Función Pública.	0.00	719,831.72	719,831.72	719,831.72	0.00	241,380.06	241,380.06	168,248.60	153,737.10	153,737.10	551,591.12
19 1 3 4 1 B 047	Programa de impulso a la transparencia y rendición de cuentas, a través de la participación ciudadana y la modernización administrativa y tecnológica	0.00	719,831.72	719,831.72	719,831.72	0.00	241,380.06	241,380.06	168,248.60	153,737.10	153,737.10	551,591.12
19 1 3 4 1 B 047 01	Asignación Normal	0.00	719,831.72	719,831.72	719,831.72	0.00	241,380.06	241,380.06	168,248.60	153,737.10	153,737.10	551,591.12
19 1 3 4 1 B 047 01 S01	Servicios de Apoyo Administrativo	0.00	719,831.72	719,831.72	719,831.72	0.00	241,380.06	241,380.06	168,248.60	153,737.10	153,737.10	551,591.12
19 1 3 4 1 B 047 01 S01 A001	Administración de los recursos financieros, humanos y materiales y servicios generales.	0.00	719,831.72	719,831.72	719,831.72	0.00	241,380.06	241,380.06	168,248.60	153,737.10	153,737.10	551,591.12
19 1 3 4 1 B 047 01 S01 A001 000	Cobertura Estatal	0.00	237,071.60	237,071.60	237,071.60	0.00	0.00	0.00	0.00	0.00	0.00	237,071.60
19 1 3 4 1 B 047 01 S01 A001 000 1 1000	Servicios Personales.	0.00	237,071.60	237,071.60	237,071.60	0.00	0.00	0.00	0.00	0.00	0.00	237,071.60



ESTADO DEL EJERCICIO DEL PRESUPUESTO
CIERRE A MARZO DE 2022
Secretaría de la Honestidad y Función Pública

(Pesos)

CAPÍTULOS / CONCEPTOS	PRESUPUESTO AUTORIZADO				COMPROMETIDO	DEVENGADO	EJERCIDO	PAGADO	Variación Nominal	
	PRESUPUESTO DE EGRESOS APROBADO	AMPLIACIONES	REDUCCIONES	MODIFICADO					Modificado Comprometido	Modificado Devengado
TOTAL	33,171,826.38	10,518,096.56	194,352.59	43,495,570.35	35,177,795.64	33,539,584.78	33,367,200.70	33,367,200.70	8,317,774.71	9,955,985.57
Servicios Personales.	28,680,466.96	425,433.12	194,352.59	28,911,547.49	27,082,069.43	26,485,076.23	26,485,076.23	26,485,076.23	1,829,478.06	2,426,471.26
Remuneraciones al Personal de Carácter Permanente.	15,225,701.94	0.00	27,601.39	15,198,100.55	14,934,544.99	14,934,544.99	14,934,544.99	14,934,544.99	263,555.56	263,555.56
Remuneraciones al Personal de Carácter Transitorio.	0.00	177,686.64	0.00	177,686.64	175,492.99	175,492.99	175,492.99	175,492.99	2,193.65	2,193.65
Remuneraciones Adicionales y Especiales.	8,885,772.45	59,228.82	0.00	8,945,001.27	8,574,495.28	7,977,502.08	7,977,502.08	7,977,502.08	370,505.99	967,499.19
Seguridad Social.	1,691,725.57	183,656.66	166,751.20	1,708,631.03	568,666.67	568,666.67	568,666.67	568,666.67	1,139,964.36	1,139,964.36
Otras Prestaciones Sociales y Económicas.	2,855,637.00	0.00	0.00	2,855,637.00	2,803,923.50	2,803,923.50	2,803,923.50	2,803,923.50	51,713.50	51,713.50
Pago de Estímulos a Servidores Públicos.	21,630.00	4,861.00	0.00	26,491.00	24,946.00	24,946.00	24,946.00	24,946.00	1,545.00	1,545.00
Materiales y Suministros.	839,774.52	0.00	0.00	839,774.52	838,759.52	568,478.28	420,742.01	420,742.01	1,015.00	271,296.24
Materiales de Administración, Emisión de Documentos y Artículos Oficiales.	282,307.20	0.00	0.00	282,307.20	282,307.20	143,176.17	26,575.33	26,575.33	0.00	139,131.03
Alimentos y Utensilios.	81,250.08	0.00	0.00	81,250.08	81,250.08	80,913.43	66,304.43	66,304.43	0.00	336.65
Materiales y Artículos de Construcción y de Reparación.	58,699.59	0.00	0.00	58,699.59	58,699.59	50,706.18	50,021.87	50,021.87	0.00	7,993.41
Productos Químicos, Farmacéuticos y de Laboratorio.	20,000.01	0.00	0.00	20,000.01	20,000.01	18,741.96	18,741.96	18,741.96	0.00	1,258.05
Combustibles, Lubricantes y Aditivos.	237,017.55	0.00	0.00	237,017.55	236,002.55	215,958.98	215,088.98	215,088.98	1,015.00	21,058.57
Herramientas, Refacciones y Accesorios Menores.	160,500.09	0.00	0.00	160,500.09	160,500.09	58,981.56	44,009.44	44,009.44	0.00	101,518.53
Servicios Generales.	3,651,584.90	262,028.46	0.00	3,913,613.36	3,913,613.35	3,142,676.93	3,118,029.12	3,118,029.12	0.01	770,936.43
Servicios Básicos.	538,619.94	0.00	0.00	538,619.94	538,619.94	275,633.62	272,461.91	272,461.91	0.00	262,986.32
Servicios de Arrendamiento.	1,765,087.29	241,380.06	0.00	2,006,467.35	2,006,467.35	1,807,703.13	1,793,199.63	1,793,199.63	0.00	198,764.22
Servicios Profesionales, Científicos, Técnicos y Otros Servicios.	204,479.82	0.00	0.00	204,479.82	204,479.82	168,619.87	167,453.50	167,453.50	0.00	35,859.95
Servicios Financieros, Bancarios y Comerciales.	8,750.01	17,300.00	0.00	26,050.01	26,050.01	23,663.44	23,663.44	23,663.44	0.00	2,386.57
Servicios de Instalación, Reparación, Mantenimiento y Conservación.	299,405.70	0.00	0.00	299,405.70	299,405.70	226,223.20	220,416.97	220,416.97	0.00	73,182.50
Servicios de Traslado y Viáticos.	341,480.40	0.00	0.00	341,480.40	341,480.40	178,213.94	178,213.94	178,213.94	0.00	163,266.46
Servicios Oficiales.	66,152.70	0.00	0.00	66,152.70	66,152.70	63,636.30	63,636.30	63,636.30	0.00	2,516.40
Otros Servicios Generales.	427,609.04	3,348.40	0.00	430,957.44	430,957.43	398,983.43	398,983.43	398,983.43	0.01	31,974.01
Transferencias, Asignaciones, Subsidios y Otras Ayudas.	0.00	9,830,634.98	0.00	9,830,634.98	3,343,353.34	3,343,353.34	3,343,353.34	3,343,353.34	6,487,281.64	6,487,281.64
Subsidios y Subvenciones.	0.00	9,830,634.98	0.00	9,830,634.98	3,343,353.34	3,343,353.34	3,343,353.34	3,343,353.34	6,487,281.64	6,487,281.64




ESTADO DEL EJERCICIO DEL PRESUPUESTO
CIERRE A MARZO DE 2022
Secretaría de la Honestidad y Función Pública

(Pesos)

Página 2 de 2
Fecha de Impresión: 18/04/2022 11:27:55 a.m

CAPÍTULOS / CONCEPTOS	PRESUPUESTO AUTORIZADO				COMPROMETIDO	DEVENGADO	EJERCIDO	PAGADO	Variación Nominal	
	PRESUPUESTO DE EGRESOS APROBADO	AMPLIACIONES	REDUCCIONES	MODIFICADO					Modificado Comprometido	Modificado Devengado



Mtra. Liliana Angell González
Secretaria de la Honestidad y la Función Pública