



GOBIERNO DEL ESTADO DE CHIAPAS

RAMO O DEPENDENCIA: Secretaría de la Honestidad y Función Pública

ESTADO ANALÍTICO DEL EJERCICIO DEL PRESUPUESTO DE EGRESOS CLASIFICACIÓN POR OBJETO DEL GASTO
(CAPITULOS Y CONCEPTOS)

DEL 1 DE ENERO AL 30 DE SEPTIEMBRE DE 2021

(Pesos)

RPA-1

CAPG	CG	DESCRIPCIÓN	PRESUPUESTO DE EGRESOS					SUBEJERCICIO
			APROBADO	AMPLIACIONES - REDUCCIONES	MODIFICADO	DEVENGADO	PAGADO	
1000		Servicios Personales.	139,694,077.05	2,311,047.61	142,005,124.66	81,501,756.16	80,635,283.28	60,503,368.50
	1100	Remuneraciones al Personal de Carácter Permanente.	60,069,894.12	1,050,213.28	61,120,107.40	40,213,578.46	40,213,578.46	20,906,528.94
	1200	Remuneraciones al Personal de Carácter Transitorio.	687,376.08	19,474.80	706,850.88	344,527.42	344,527.42	362,323.46
	1300	Remuneraciones Adicionales y Especiales.	55,218,844.65	713,195.12	55,932,039.77	23,861,756.58	23,861,756.58	32,070,283.19
	1400	Seguridad Social.	8,610,500.06	-66,738.19	8,543,761.87	5,574,437.33	4,707,964.45	2,969,324.54
	1500	Otras Prestaciones Sociales y Económicas.	10,935,720.00	583,444.07	11,519,164.07	7,545,491.07	7,545,491.07	3,973,673.00
	1700	Pago de Estímulos a Servidores Públicos.	4,171,742.14	11,458.53	4,183,200.67	3,961,965.30	3,961,965.30	221,235.37
2000		Materiales y Suministros.	3,357,141.48	545,781.64	3,902,923.12	2,208,684.05	1,951,712.41	1,694,239.07
	2100	Materiales de Administración, Emisión de Documentos y Artículos Oficiales.	1,643,070.88	5,499.43	1,648,570.31	880,883.57	814,917.90	767,686.74
	2200	Alimentos y Utensilios.	315,000.00	105,204.00	420,204.00	227,340.09	159,546.33	192,863.91
	2400	Materiales y Artículos de Construcción y de Reparación.	118,000.00	211,400.00	329,400.00	158,210.40	139,094.61	171,189.60
	2500	Productos Químicos, Farmacéuticos y de Laboratorio.	80,000.00	43,333.33	123,333.33	50,020.18	41,641.21	73,313.15
	2600	Combustibles, Lubricantes y Aditivos.	798,070.62	19,212.35	817,282.97	565,704.39	498,273.87	251,578.58
	2700	Vestuario, Blancos, Prendas de Protección y Artículos Deportivos.	42,790.00	60,579.23	103,369.23	42,789.23	41,582.29	60,580.00
	2900	Herramientas, Refacciones y Accesorios Menores.	360,209.98	100,553.30	460,763.28	283,736.19	256,656.20	177,027.09
3000		Servicios Generales.	18,202,249.93	183,804.00	18,386,053.93	10,912,320.55	10,779,625.58	7,473,733.38
	3100	Servicios Básicos.	2,175,200.00	-299,698.91	1,875,501.09	1,003,596.15	1,000,473.15	871,904.94
	3200	Servicios de Arrendamiento.	8,400,000.00	-644,276.66	7,755,723.34	5,507,418.46	5,497,749.46	2,248,304.88
	3300	Servicios Profesionales, Científicos, Técnicos y Otros Servicios.	1,463,919.36	688,821.09	2,152,740.45	1,060,475.95	1,042,070.83	1,092,264.50
	3400	Servicios Financieros, Bancarios y Comerciales.	69,000.00	-14,233.34	54,766.66	45,240.32	43,235.84	9,526.34
	3500	Servicios de Instalación, Reparación, Mantenimiento y Conservación.	1,581,021.76	-111,723.42	1,469,298.34	867,525.31	846,925.24	601,773.03
	3700	Servicios de Traslado y Viáticos.	1,395,922.32	178,698.80	1,574,621.12	1,004,066.32	936,423.02	570,554.80
	3800	Servicios Oficiales.	281,890.52	308,266.52	590,157.04	292,813.88	284,563.88	297,343.16
	3900	Otros Servicios Generales.	2,835,295.97	77,949.92	2,913,245.89	1,131,184.16	1,128,184.16	1,782,061.73
4000		Transferencias, Asignaciones, Subsidios y Otras Ayudas.	8,890,791.19	6,093,852.32	14,984,643.51	6,329,730.64	6,261,730.64	8,654,912.87



GOBIERNO DEL ESTADO DE CHIAPAS
RAMO O DEPENDENCIA: Secretaría de la Honestidad y Función Pública

ESTADO ANALÍTICO DEL EJERCICIO DEL PRESUPUESTO DE EGRESOS CLASIFICACIÓN POR OBJETO DEL GASTO
(CAPITULOS Y CONCEPTOS)
DEL 1 DE ENERO AL 30 DE SEPTIEMBRE DE 2021

(Pesos)

RPA-1

CAPG	CG	DESCRIPCIÓN	PRESUPUESTO DE EGRESOS					SUB EJERCICIO
			APROBADO	AMPLIACIONES - REDUCCIONES	MODIFICADO	DEVENGADO	PAGADO	
4300		Subsidios y Subvenciones.	8,502,976.00	6,413,667.51	14,916,643.51	6,261,730.64	6,261,730.64	8,654,912.87
4400		Ayudas Sociales.	387,815.19	-319,815.19	68,000.00	68,000.00	0.00	0.00
9000		Deuda Pública.	0.00	180,412.72	180,412.72	6,829.16	6,829.16	173,583.56
9900		Adeudos de Ejercicios Fiscales Anteriores (ADEFAS).	0.00	180,412.72	180,412.72	6,829.16	6,829.16	173,583.56
TOTAL DEL GASTO:			170,144,259.65	9,314,898.29	179,459,157.94	100,959,320.56	99,635,181.07	78,499,837.38



GOBIERNO DEL ESTADO DE CHIAPAS

RAMO O DEPENDENCIA: Secretaría de la Honestidad y Función Pública

ESTADO ANALÍTICO DEL EJERCICIO DEL PRESUPUESTO DE EGRESOS CLASIFICACIÓN ECONÓMICA POR TIPO DE GASTO
DEL 1 DE ENERO AL 30 DE SEPTIEMBRE DE 2021

(Pesos)

RPA-2

CONCEPTO	PRESUPUESTO DE EGRESOS					SUB EJERCICIO
	APROBADO	AMPLIACIONES - REDUCCIONES	MODIFICADO	DEVENGADO	PAGADO	
GASTO CORRIENTE	170,144,259.65	9,314,898.29	179,459,157.94	100,959,320.56	99,635,181.07	78,499,837.38
GASTO DE CAPITAL	0.00	0.00	0.00	0.00	0.00	0.00
AMORTIZACIÓN DE LA DEUDA Y DISMINUCIÓN DE PASIVOS	0.00	0.00	0.00	0.00	0.00	0.00
PENSIONES Y JUBILACIONES	0.00	0.00	0.00	0.00	0.00	0.00
PARTICIPACIONES	0.00	0.00	0.00	0.00	0.00	0.00
TOTAL DEL GASTO:	170,144,259.65	9,314,898.29	179,459,157.94	100,959,320.56	99,635,181.07	78,499,837.38



GOBIERNO CONSTITUCIONAL DEL ESTADO DE CHIAPAS
RAMO O DEPENDENCIA: Secretaría de la Honestidad y Función Pública
ESTADO ANALÍTICO DEL EJERCICIO DEL PRESUPUESTO DE EGRESOS EN CLASIFICACIÓN
ADMINISTRATIVA/ORGANISMO
DEL 1 DE ENERO AL 30 DE SEPTIEMBRE DE 2021

(Pesos)

RPA-3

CONCEPTO	PRESUPUESTO DE EGRESOS					SUB EJERCICIO
	APROBADO	AMPLIACIONES - REDUCCIONES	MODIFICADO	DEVENGADO	PAGADO	
TOTAL	170,144,259.65	9,314,898.29	179,459,157.94	100,959,320.56	99,635,181.07	78,499,837.38
PODER EJECUTIVO	170,144,259.65	9,314,898.29	179,459,157.94	100,959,320.56	99,635,181.07	78,499,837.38
Secretaría de la Honestidad y Función Pública	170,144,259.65	9,314,898.29	179,459,157.94	100,959,320.56	99,635,181.07	78,499,837.38



GOBIERNO CONSTITUCIONAL DEL ESTADO DE CHIAPAS
RAMO O DEPENDENCIA: Secretaría de la Honestidad y Función Pública
ESTADO ANALÍTICO DEL EJERCICIO DEL PRESUPUESTO DE EGRESOS EN CLASIFICACIÓN
ADMINISTRATIVA/PODERES
DEL 1 DE ENERO AL 30 DE SEPTIEMBRE DE 2021

(Pesos)

RPA-4

CONCEPTO	PRESUPUESTO DE EGRESOS					SUB EJERCICIO
	APROBADO	AMPLIACIONES - REDUCCIONES	MODIFICADO	DEVENGADO	PAGADO	
TOTAL	170,144,259.65	9,314,898.29	179,459,157.94	100,959,320.56	99,635,181.07	78,499,837.38
PODER EJECUTIVO	170,144,259.65	9,314,898.29	179,459,157.94	100,959,320.56	99,635,181.07	78,499,837.38
Secretaría de la Honestidad y Función Pública	170,144,259.65	9,314,898.29	179,459,157.94	100,959,320.56	99,635,181.07	78,499,837.38
PODER LEGISLATIVO	0.00	0.00	0.00	0.00	0.00	0.00
	0.00	0.00	0.00	0.00	0.00	0.00
PODER JUDICIAL	0.00	0.00	0.00	0.00	0.00	0.00
	0.00	0.00	0.00	0.00	0.00	0.00
ORGANOS AUTONOMOS	0.00	0.00	0.00	0.00	0.00	0.00
	0.00	0.00	0.00	0.00	0.00	0.00



Gobierno Constitucional del Estado de Chiapas
Ramo o Dependencia: Secretaría de la Honestidad y Función Pública
Estado Analítico del Ejercicio del Presupuesto de Egresos en Clasificación
Administrativa/Entidades
del 1 de Enero al 30 de Septiembre de 2021

(Pesos)

RPA-5

CONCEPTO	PRESUPUESTO DE EGRESOS					SUB EJERCICIO
	APROBADO	AMPLIACIONES - REDUCCIONES	MODIFICADO	DEVENGADO	PAGADO	
ENTIDADES PARAESTATALES Y FIDEICOMISOS NO EMPRESARIALES Y NO FINANCIEROS						NO APLICA
INSTITUCIONES PÚBLICAS DE SEGURIDAD SOCIAL						NO APLICA
ENTIDADES PARAESTATALES EMPRESARIALES NO FINANCIERAS CON PARTICIPACION ESTATAL MAYORITARIA						NO APLICA



GOBIERNO DEL ESTADO DE CHIAPAS

RAMO O DEPENDENCIA: Secretaría de la Honestidad y Función Pública

ESTADO ANALÍTICO DEL EJERCICIO DEL PRESUPUESTO DE EGRESOS CLASIFICACIÓN FUNCIONAL (FINALIDAD Y FUNCIÓN)

DEL 1 DE ENERO AL 30 DE septiembre DE 2021

(Pesos)

RPA-6

FI	FU	CONCEPTO	EGRESOS				SUB EJERCICIO	
			APROBADO	AMPLIACIONES - REDUCCIONES	MODIFICADO	DEVENGADO		PAGADO
1	Gobierno		170,144,259.65	9,134,485.57	179,278,745.22	100,952,491.40	99,628,351.91	78,326,253.82
	1.3	Coordinación de la Política de Gobierno	170,144,259.65	9,134,485.57	179,278,745.22	100,952,491.40	99,628,351.91	78,326,253.82
4	Otras no Clasificadas en Funciones Anteriores		0.00	180,412.72	180,412.72	6,829.16	6,829.16	173,583.56
	4.4	ADEFAS	0.00	180,412.72	180,412.72	6,829.16	6,829.16	173,583.56
TOTAL DEL GASTO:			170,144,259.65	9,314,898.29	179,459,157.94	100,959,320.56	99,635,181.07	78,499,837.38



GOBIERNO DEL ESTADO DE CHIAPAS
RAMO O DEPENDENCIA: Secretaría de la Honestidad y Función Pública
GASTO POR CATEGORÍA PROGRAMÁTICA

DEL 1 DE ENERO AL 30 DE SEPTIEMBRE DE 2021
(Pesos)

RPA-7

CONCEPTO	PRESUPUESTO DE EGRESOS					SUBEJERCICIO
	APROBADO	AMPLIACIONES - REDUCCIONES	MODIFICADO	DEVENGADO	PAGADO	
Programas	170,144,259.65	9,134,485.57	179,278,745.22	100,952,491.40	99,628,351.91	78,326,253.82
Subsidios: Sector Social y Privado o Entidades Federativas y Municipios	0.00	0.00	0.00	0.00	0.00	0.00
Otros Subsidios	0.00	0.00	0.00	0.00	0.00	0.00
Sujetos a Reglas de Operación	0.00	0.00	0.00	0.00	0.00	0.00
Desempeño de las Funciones	0.00	0.00	0.00	0.00	0.00	0.00
Específicos	0.00	0.00	0.00	0.00	0.00	0.00
Funciones de las Fuerzas Armadas (Únicamente Gobierno Federal)	0.00	0.00	0.00	0.00	0.00	0.00
Planeación, seguimiento y evaluación de políticas públicas	0.00	0.00	0.00	0.00	0.00	0.00
Prestación de Servicios Públicos	0.00	0.00	0.00	0.00	0.00	0.00
Promoción y fomento	0.00	0.00	0.00	0.00	0.00	0.00
Provisión de Bienes Públicos	0.00	0.00	0.00	0.00	0.00	0.00
Proyectos de inversión	0.00	0.00	0.00	0.00	0.00	0.00
Regulación y supervisión	0.00	0.00	0.00	0.00	0.00	0.00
Administrativos y de Apoyo	170,144,259.65	9,134,485.57	179,278,745.22	100,952,491.40	99,628,351.91	78,326,253.82
Apoyo a la función pública y al mejoramiento de la gestión	170,144,259.65	9,134,485.57	179,278,745.22	100,952,491.40	99,628,351.91	78,326,253.82
Apoyo al proceso presupuestario y para mejorar la eficiencia institucional	0.00	0.00	0.00	0.00	0.00	0.00
Operaciones ajenas	0.00	0.00	0.00	0.00	0.00	0.00
Compromisos	0.00	0.00	0.00	0.00	0.00	0.00
Desastres Naturales	0.00	0.00	0.00	0.00	0.00	0.00
Obligaciones de cumplimiento de resolución jurisdiccional	0.00	0.00	0.00	0.00	0.00	0.00
Obligaciones	0.00	0.00	0.00	0.00	0.00	0.00
Aportaciones a fondos de estabilización	0.00	0.00	0.00	0.00	0.00	0.00
Aportaciones a fondos de inversión y reestructura de pensiones	0.00	0.00	0.00	0.00	0.00	0.00
Aportaciones a la seguridad social	0.00	0.00	0.00	0.00	0.00	0.00
Pensiones y jubilaciones	0.00	0.00	0.00	0.00	0.00	0.00
Programas de Gasto Federalizado (Gobierno Federal)	0.00	0.00	0.00	0.00	0.00	0.00
Gasto Federalizado	0.00	0.00	0.00	0.00	0.00	0.00
Participaciones a entidades federativas y municipios	0.00	0.00	0.00	0.00	0.00	0.00
	0.00	0.00	0.00	0.00	0.00	0.00
Costo financiero, deuda o apoyos a deudores y ahorradores de la banca	0.00	0.00	0.00	0.00	0.00	0.00
	0.00	0.00	0.00	0.00	0.00	0.00
Adeudos de ejercicios fiscales anteriores	0.00	180,412.72	180,412.72	6,829.16	6,829.16	173,583.56
	0.00	180,412.72	180,412.72	6,829.16	6,829.16	173,583.56
TOTAL DEL GASTO:	170,144,259.65	9,314,898.29	179,459,157.94	100,959,320.56	99,635,181.07	78,499,837.38

PROGRAMAS Y PROYECTOS DE INVERSIÓN
DEL 1 DE ENERO AL 30 DE SEPTIEMBRE DE 2021

PP	PROGRAMA PRESUPUESTARIO / PROYECTO ESTRATÉGICO	MUNICIPIO / COBERTURA	PRESUPUESTO DE EGRESOS				AVANCE % DEVENGADO/ MODIFICADO
			APROBADO	MODIFICADO	DEVENGADO	PAGADO	

NO APLICA

JEFE DE LA UNIDAD DE APOYO ADMINISTRATIVO


MTRO. JOEL PEREIRA HERNÁNDEZ


SISTEMA CONTABLE 2021
FORMATO DEL EJERCICIO Y DESTINO DE GASTO FEDERALIZADO Y REINTEGROS
DEL 1o. DE ENERO AL 30 DE SEPTIEMBRE DE 2021

Página 1 de 1
13/10/2021

Fecha:

Programa o Fondo	Destino de los Recursos	Ejercicio		Reintegro
		DEVENGADO	PAGADO	

NO APLICA



C.P. Joel Pereira Hernández

Jefe de la Unidad de Apoyo Administrativo



C.P. Rosario Hernández Jiménez

Jefe del Área de Recursos Financieros y Contabilidad

"Bajo protesta de decir verdad declaramos que los Estados Financieros y sus notas, son razonablemente correctos y son responsabilidad del emisor".

NOMBRE DEL ENTE PUBLICO : Secretaria de la Honestidad y Función Pública
Estado Analítico del Ejercicio del Presupuesto de Egresos Detallado – LDF 6a.
Clasificación por Objeto del Gasto (Capítulo y Concepto)

Del 1 de Enero al 30 de septiembre de 2021

(PESOS)

Concepto	Egresos					Subejercicio
	Aprobado	Ampliaciones / Reducciones	Modificado	Devengado	Pagado	
I. Gasto No Etiquetado	170,144,259.65	9,309,010.04	179,453,269.69	100,959,320.56	99,635,181.07	78,493,949.13
A. Servicios Personales	139,694,077.05	2,311,047.61	142,005,124.66	81,501,756.16	80,635,283.28	60,503,368.50
a1) Remuneraciones al Personal de Carácter Permanente	60,069,694.12	1,050,213.28	61,120,107.40	40,213,578.46	40,213,578.46	20,906,528.94
a2) Remuneraciones al Personal de Carácter Transitorio	687,376.08	19,474.80	706,850.88	344,527.42	344,527.42	362,323.46
a3) Remuneraciones Adicionales y Especiales	55,218,844.65	713,195.12	55,932,039.77	23,861,756.58	23,861,756.58	32,070,283.19
a4) Seguridad Social	8,610,500.06	-66,738.19	8,543,761.87	5,574,437.33	4,707,964.45	2,969,324.54
a5) Otras Prestaciones Sociales y Económicas	10,935,720.00	583,444.07	11,519,164.07	7,545,491.07	7,545,491.07	3,973,673.00
a6) Previsiones	0.00	0.00	0.00	0.00	0.00	0.00
a7) Pago de Estímulos a Servidores Públicos	4,171,742.14	11,458.53	4,183,200.67	3,961,965.30	3,961,965.30	221,235.37
B. Materiales y Suministros	3,357,141.48	545,781.64	3,902,923.12	2,208,684.05	1,951,712.41	1,694,239.07
b1) Materiales de Administración, Emisión de Documentos y Artículos Oficiales	1,643,070.88	5,499.43	1,648,570.31	880,883.57	814,917.90	767,686.74
b2) Alimentos y Utensilios	315,000.00	105,204.00	420,204.00	227,340.09	158,546.33	192,863.91
b3) Materias Primas y Materiales de Producción y Comercialización	0.00	0.00	0.00	0.00	0.00	0.00
b4) Materiales y Artículos de Construcción y de Reparación	118,000.00	211,400.00	329,400.00	158,210.40	139,094.61	171,189.60
b5) Productos Químicos, Farmacéuticos y de Laboratorio	80,000.00	43,333.33	123,333.33	50,020.18	41,641.21	73,313.15
b6) Combustibles, Lubricantes y Aditivos	798,070.62	19,212.35	817,282.97	565,704.39	498,273.87	251,578.58
b7) Vestuario, Blancos, Prendas de Protección y Artículos Deportivos	42,790.00	60,579.23	103,369.23	42,789.23	41,582.29	60,580.00
b8) Materiales y Suministros para Seguridad	0.00	0.00	0.00	0.00	0.00	0.00
b9) Herramientas, Refacciones y Accesorios Menores	360,208.98	100,553.30	460,762.28	283,736.19	256,656.20	177,027.09
C. Servicios Generales	18,202,249.93	183,804.00	18,386,053.93	10,912,320.55	10,779,625.58	7,473,733.38
c1) Servicios Básicos	2,175,200.00	-299,698.91	1,875,501.09	1,003,596.15	1,000,473.15	871,904.94
c2) Servicios de Arrendamiento	8,400,000.00	-844,276.66	7,555,723.34	5,507,418.46	5,497,749.46	2,246,304.88
c3) Servicios Profesionales, Científicos, Técnicos y Otros Servicios	1,483,919.38	888,821.09	2,372,740.45	1,060,475.95	1,042,070.83	1,062,264.50
c4) Servicios Financieros, Bancarios y Comerciales	69,000.00	-14,233.34	54,766.66	45,240.32	43,235.84	9,526.34
c5) Servicios de Instalación, Reparación, Mantenimiento y Conservación	1,581,021.76	-111,723.42	1,469,298.34	867,525.31	846,925.24	601,773.03
c6) Servicios de Comunicación Social y Publicidad	0.00	0.00	0.00	0.00	0.00	0.00
c7) Servicios de Traslado y Viáticos	1,395,922.32	178,698.80	1,574,621.12	1,004,066.32	936,423.02	570,554.80
c8) Servicios Oficiales	281,890.52	308,266.52	590,157.04	292,813.88	284,563.88	297,343.16
c9) Otros Servicios Generales	2,835,295.97	77,949.92	2,913,245.89	1,131,184.16	1,128,184.16	1,782,061.73
D. Transferencias, Asignaciones, Subsidios y Otras Ayudas	8,890,791.19	6,087,964.07	14,978,755.26	6,329,730.64	6,261,730.64	8,649,024.62
d1) Transferencias Internas y Asignaciones al Sector Público	0.00	0.00	0.00	0.00	0.00	0.00
d2) Transferencias al Resto del Sector Público	0.00	0.00	0.00	0.00	0.00	0.00
d3) Subsidios y Subvenciones	8,502,978.00	6,407,779.26	14,910,757.26	6,261,730.64	6,261,730.64	8,649,024.62
d4) Ayudas Sociales	387,815.19	-319,815.19	68,000.00	68,000.00	0.00	0.00
d5) Pensiones y Jubilaciones	0.00	0.00	0.00	0.00	0.00	0.00
d6) Transferencias a Fideicomisos, Mandatos y Otros Análogos	0.00	0.00	0.00	0.00	0.00	0.00
d7) Transferencias a la Seguridad Social	0.00	0.00	0.00	0.00	0.00	0.00
d8) Donativos	0.00	0.00	0.00	0.00	0.00	0.00
d9) Transferencias al Exterior	0.00	0.00	0.00	0.00	0.00	0.00
E. Bienes Muebles, Inmuebles e Intangibles	0.00	0.00	0.00	0.00	0.00	0.00
e1) Mobiliario y Equipo de Administración	0.00	0.00	0.00	0.00	0.00	0.00
e2) Mobiliario y Equipo Educativo y Recreativo	0.00	0.00	0.00	0.00	0.00	0.00
e3) Equipo e Instrumental Médico y de Laboratorio	0.00	0.00	0.00	0.00	0.00	0.00
e4) Vehículos y Equipo de Transporte	0.00	0.00	0.00	0.00	0.00	0.00
e5) Equipo de Defensa y Seguridad	0.00	0.00	0.00	0.00	0.00	0.00
e6) Maquinaria, Otros Equipos y Herramientas	0.00	0.00	0.00	0.00	0.00	0.00
e7) Activos Biológicos	0.00	0.00	0.00	0.00	0.00	0.00
e8) Bienes Inmuebles	0.00	0.00	0.00	0.00	0.00	0.00
e9) Activos Intangibles	0.00	0.00	0.00	0.00	0.00	0.00
F. Inversión Pública	0.00	0.00	0.00	0.00	0.00	0.00
f1) Obra Pública en Bienes de Dominio Público	0.00	0.00	0.00	0.00	0.00	0.00
f2) Obra Pública en Bienes Propios	0.00	0.00	0.00	0.00	0.00	0.00
f3) Proyectos Productivos y Acciones de Fomento	0.00	0.00	0.00	0.00	0.00	0.00
G. Inversiones Financieras y Otras Provisiones	0.00	0.00	0.00	0.00	0.00	0.00
g1) Inversiones para el Fomento de Actividades Productivas	0.00	0.00	0.00	0.00	0.00	0.00
g2) Acciones y Participaciones de Capital	0.00	0.00	0.00	0.00	0.00	0.00
g3) Compra de Títulos y Valores	0.00	0.00	0.00	0.00	0.00	0.00
g4) Concesión de Préstamos	0.00	0.00	0.00	0.00	0.00	0.00
g5) Inversiones en Fideicomisos, Mandatos y Otros Análogos	0.00	0.00	0.00	0.00	0.00	0.00
g6) Fideicomiso de Desastres Naturales (informativo)	0.00	0.00	0.00	0.00	0.00	0.00
g7) Otras Inversiones Financieras	0.00	0.00	0.00	0.00	0.00	0.00
g8) Provisiones para Contingencias y Otras Erogaciones Especiales	0.00	0.00	0.00	0.00	0.00	0.00
H. Participaciones y Aportaciones	0.00	0.00	0.00	0.00	0.00	0.00
h1) Participaciones	0.00	0.00	0.00	0.00	0.00	0.00
h2) Aportaciones	0.00	0.00	0.00	0.00	0.00	0.00
h3) Convenios	0.00	0.00	0.00	0.00	0.00	0.00
I. Deuda Pública	0.00	180,412.72	180,412.72	6,829.16	6,829.16	173,583.56
i1) Amortización de la Deuda Pública	0.00	0.00	0.00	0.00	0.00	0.00
i2) Intereses de la Deuda Pública	0.00	0.00	0.00	0.00	0.00	0.00
i3) Comisiones de la Deuda Pública	0.00	0.00	0.00	0.00	0.00	0.00
i4) Gastos de la Deuda Pública	0.00	0.00	0.00	0.00	0.00	0.00
i5) Costo por Coberturas	0.00	0.00	0.00	0.00	0.00	0.00
i6) Apoyos Financieros	0.00	0.00	0.00	0.00	0.00	0.00
i7) Adeudos de Ejercicios Fiscales Anteriores (ADEFAS)	0.00	180,412.72	180,412.72	6,829.16	6,829.16	173,583.56
II. Gasto Etiquetado	0.00	5,888.25	5,888.25	0.00	0.00	5,888.25
A. Servicios Personales	0.00	0.00	0.00	0.00	0.00	0.00
a1) Remuneraciones al Personal de Carácter Permanente	0.00	0.00	0.00	0.00	0.00	0.00
a2) Remuneraciones al Personal de Carácter Transitorio	0.00	0.00	0.00	0.00	0.00	0.00
a3) Remuneraciones Adicionales y Especiales	0.00	0.00	0.00	0.00	0.00	0.00
a4) Seguridad Social	0.00	0.00	0.00	0.00	0.00	0.00
a5) Otras Prestaciones Sociales y Económicas	0.00	0.00	0.00	0.00	0.00	0.00
a6) Previsiones	0.00	0.00	0.00	0.00	0.00	0.00
a7) Pago de Estímulos a Servidores Públicos	0.00	0.00	0.00	0.00	0.00	0.00
B. Materiales y Suministros	0.00	0.00	0.00	0.00	0.00	0.00
b1) Materiales de Administración, Emisión de Documentos y Artículos Oficiales	0.00	0.00	0.00	0.00	0.00	0.00
b2) Alimentos y Utensilios	0.00	0.00	0.00	0.00	0.00	0.00
b3) Materias Primas y Materiales de Producción y Comercialización	0.00	0.00	0.00	0.00	0.00	0.00
b4) Materiales y Artículos de Construcción y de Reparación	0.00	0.00	0.00	0.00	0.00	0.00

C.P. Joel Pereira Hernández
 Jefe de la Unidad de Apoyo Administrativo

NOMBRE DEL ENTE PUBLICO : Secretaría de la Honestidad y Función Pública

Estado Analítico del Ejercicio del Presupuesto de Egresos Detallado – LDF 6a.

Clasificación por Objeto del Gasto (Capítulo y Concepto)

Del 1 de Enero al 30 de septiembre de 2021

(PESOS)

Concepto	Egresos					Subejercicio
	Aprobado	Ampliaciones / Reducciones	Modificado	Devengado	Pagado	
b5) Productos Químicos, Farmacéuticos y de Laboratorio.	0.00	0.00	0.00	0.00	0.00	0.00
b6) Combustibles, Lubricantes y Aditivos.	0.00	0.00	0.00	0.00	0.00	0.00
b7) Vestuario, Blancos, Prendas de Protección y Artículos Deportivos.	0.00	0.00	0.00	0.00	0.00	0.00
b8) Materiales y Suministros para Seguridad.	0.00	0.00	0.00	0.00	0.00	0.00
b9) Herramientas, Refacciones y Accesorios Menores.	0.00	0.00	0.00	0.00	0.00	0.00
C. Servicios Generales.	0.00	0.00	0.00	0.00	0.00	0.00
c1) Servicios Básicos.	0.00	0.00	0.00	0.00	0.00	0.00
c2) Servicios de Arrendamiento.	0.00	0.00	0.00	0.00	0.00	0.00
c3) Servicios Profesionales, Científicos, Técnicos y Otros Servicios.	0.00	0.00	0.00	0.00	0.00	0.00
c4) Servicios Financieros, Bancarios y Comerciales.	0.00	0.00	0.00	0.00	0.00	0.00
c5) Servicios de Instalación, Reparación, Mantenimiento y Conservación.	0.00	0.00	0.00	0.00	0.00	0.00
c6) Servicios de Comunicación Social y Publicidad.	0.00	0.00	0.00	0.00	0.00	0.00
c7) Servicios de Traslado y Viáticos.	0.00	0.00	0.00	0.00	0.00	0.00
c8) Servicios Oficiales.	0.00	0.00	0.00	0.00	0.00	0.00
c9) Otros Servicios Generales.	0.00	0.00	0.00	0.00	0.00	0.00
D. Transferencias, Asignaciones, Subsidios y Otras Ayudas.	0.00	5,888.25	5,888.25	0.00	0.00	5,888.25
d1) Transferencias Internas y Asignaciones al Sector Público.	0.00	0.00	0.00	0.00	0.00	0.00
d2) Transferencias al Resto del Sector Público.	0.00	0.00	0.00	0.00	0.00	0.00
d3) Subsidios y Subvenciones.	0.00	5,888.25	5,888.25	0.00	0.00	5,888.25
d4) Ayudas Sociales.	0.00	0.00	0.00	0.00	0.00	0.00
d5) Pensiones y Jubilaciones.	0.00	0.00	0.00	0.00	0.00	0.00
d6) Transferencias a Fideicomisos, Mandatos y Otros Análogos.	0.00	0.00	0.00	0.00	0.00	0.00
d7) Transferencias a la Seguridad Social.	0.00	0.00	0.00	0.00	0.00	0.00
d8) Donativos.	0.00	0.00	0.00	0.00	0.00	0.00
d9) Transferencias al Exterior.	0.00	0.00	0.00	0.00	0.00	0.00
E. Bienes Muebles, Inmuebles e Intangibles.	0.00	0.00	0.00	0.00	0.00	0.00
e1) Mobiliario y Equipo de Administración.	0.00	0.00	0.00	0.00	0.00	0.00
e2) Mobiliario y Equipo Educacional y Recreativo.	0.00	0.00	0.00	0.00	0.00	0.00
e3) Equipo e Instrumental Médico y de Laboratorio.	0.00	0.00	0.00	0.00	0.00	0.00
e4) Vehículos y Equipo de Transporte.	0.00	0.00	0.00	0.00	0.00	0.00
e5) Equipo de Defensa y Seguridad.	0.00	0.00	0.00	0.00	0.00	0.00
e6) Maquinaria, Otros Equipos y Herramientas.	0.00	0.00	0.00	0.00	0.00	0.00
e7) Activos Biológicos.	0.00	0.00	0.00	0.00	0.00	0.00
e8) Bienes Inmuebles.	0.00	0.00	0.00	0.00	0.00	0.00
e9) Activos Intangibles.	0.00	0.00	0.00	0.00	0.00	0.00
F. Inversión Pública.	0.00	0.00	0.00	0.00	0.00	0.00
f1) Obra Pública en Bienes de Dominio Público.	0.00	0.00	0.00	0.00	0.00	0.00
f2) Obra Pública en Bienes Propios.	0.00	0.00	0.00	0.00	0.00	0.00
f3) Proyectos Productivos y Acciones de Fomento.	0.00	0.00	0.00	0.00	0.00	0.00
G. Inversiones Financieras y Otras Provisiones.	0.00	0.00	0.00	0.00	0.00	0.00
g1) Inversiones para el Fomento de Actividades Productivas.	0.00	0.00	0.00	0.00	0.00	0.00
g2) Acciones y Participaciones de Capital.	0.00	0.00	0.00	0.00	0.00	0.00
g3) Compra de Títulos y Valores.	0.00	0.00	0.00	0.00	0.00	0.00
g4) Concesión de Préstamos.	0.00	0.00	0.00	0.00	0.00	0.00
g5) Inversiones en Fideicomisos, Mandatos y Otros Análogos.	0.00	0.00	0.00	0.00	0.00	0.00
Fideicomiso de Desastres Naturales (informativo)						
g6) Otras Inversiones Financieras.	0.00	0.00	0.00	0.00	0.00	0.00
g7) Provisiones para Contingencias y Otras Erogaciones Especiales.	0.00	0.00	0.00	0.00	0.00	0.00
H. Participaciones y Aportaciones.	0.00	0.00	0.00	0.00	0.00	0.00
h1) Participaciones.	0.00	0.00	0.00	0.00	0.00	0.00
h2) Aportaciones.	0.00	0.00	0.00	0.00	0.00	0.00
h3) Convenios.	0.00	0.00	0.00	0.00	0.00	0.00
I. Deuda Pública.	0.00	0.00	0.00	0.00	0.00	0.00
i1) Amortización de la Deuda Pública.	0.00	0.00	0.00	0.00	0.00	0.00
i2) Intereses de la Deuda Pública.	0.00	0.00	0.00	0.00	0.00	0.00
i3) Comisiones de la Deuda Pública.	0.00	0.00	0.00	0.00	0.00	0.00
i4) Gastos de la Deuda Pública.	0.00	0.00	0.00	0.00	0.00	0.00
i5) Costo por Coberturas.	0.00	0.00	0.00	0.00	0.00	0.00
i6) Apoyos Financieros.	0.00	0.00	0.00	0.00	0.00	0.00
i7) Aduenos de Ejercicios Fiscales Anteriores (ADEFAS).	0.00	0.00	0.00	0.00	0.00	0.00
III. Total de Egresos	170,144,259.85	9,314,888.25	179,459,147.94	100,959,320.58	99,635,181.07	78,499,827.38


C.P. Joel Pereira Hernández
Jefe de la Unidad de Apoyo Administrativo

NOMBRE DEL ENTE PÚBLICO : Secretaría de la Honestidad y Función Pública

Estado Analítico del Ejercicio del Presupuesto de Egresos Detallado – LDF 6b.

Clasificación Administrativa

Del 1 de Enero al 30 de septiembre de 2021

(PESOS)

Concepto	Egresos					Subejercicio
	Aprobado	Ampliaciones / Reducciones	Modificado	Devengado	Pagado	
I. Gasto No Etiquetado Secretaría de la Honestidad y Función Pública	170,144,259.65 170,144,259.65	9,309,010.04 9,309,010.04	179,453,269.69 179,453,269.69	100,959,320.56 100,959,320.56	99,635,181.07 99,635,181.07	78,493,949.13 78,493,949.13
II. Gasto Etiquetado Secretaría de la Honestidad y Función Pública	0.00 0.00	5,888.25 5,888.25	5,888.25 5,888.25	0.00 0.00	0.00 0.00	5,888.25 5,888.25
III. Total de Egresos	170,144,259.65	9,314,898.29	179,459,157.94	100,959,320.56	99,635,181.07	78,499,837.38



C.P. Joel Pereira Hernández
Jefe de la Unidad de Apoyo Administrativo



NOMBRE DEL ENTE PÚBLICO : Secretaría de la Honestidad y Función Pública

Estado Analítico del Ejercicio del Presupuesto de Egresos Detallado – LDF 6c.

Clasificación Funcional (Finalidad y Función)

Del 1 de Enero al 30 de septiembre de 2021

(PEBOS)

Concepto	Egresos					Subejercicio
	Aprobado	Ampliaciones / Reducciones	Modificado	Devengado	Pagado	
I. Gasto No Etiquetado	170,144,259.65	9,309,010.04	179,453,269.69	100,959,320.56	99,635,181.07	78,493,949.13
A. Gobierno	170,144,259.65	9,128,597.32	179,272,856.97	100,952,491.40	99,628,351.91	78,320,365.57
a1) Legislación	0.00	0.00	0.00	0.00	0.00	0.00
a2) Justicia	0.00	0.00	0.00	0.00	0.00	0.00
a3) Coordinación de la Política de Gobierno	170,144,259.65	9,128,597.32	179,272,856.97	100,952,491.40	99,628,351.91	78,320,365.57
a4) Relaciones Exteriores	0.00	0.00	0.00	0.00	0.00	0.00
a5) Asuntos Financieros y Hacendarios	0.00	0.00	0.00	0.00	0.00	0.00
a6) Seguridad Nacional	0.00	0.00	0.00	0.00	0.00	0.00
a7) Asuntos de Orden Público y de Seguridad Interior	0.00	0.00	0.00	0.00	0.00	0.00
a8) Otros Servicios Generales	0.00	0.00	0.00	0.00	0.00	0.00
B. Desarrollo Social	0.00	0.00	0.00	0.00	0.00	0.00
b1) Protección Ambiental	0.00	0.00	0.00	0.00	0.00	0.00
b2) Vivienda y Servicios a la Comunidad	0.00	0.00	0.00	0.00	0.00	0.00
b3) Salud	0.00	0.00	0.00	0.00	0.00	0.00
b4) Recreación, Cultura y Otras Manifestaciones Sociales	0.00	0.00	0.00	0.00	0.00	0.00
b5) Educación	0.00	0.00	0.00	0.00	0.00	0.00
b6) Protección Social	0.00	0.00	0.00	0.00	0.00	0.00
b7) Otros Asuntos Sociales	0.00	0.00	0.00	0.00	0.00	0.00
C. Desarrollo Económico	0.00	0.00	0.00	0.00	0.00	0.00
c1) Asuntos Económicos, Comerciales y Laborales en General	0.00	0.00	0.00	0.00	0.00	0.00
c2) Agropecuaria, Silvicultura, Pesca y Caza	0.00	0.00	0.00	0.00	0.00	0.00
c3) Combustibles y Energía	0.00	0.00	0.00	0.00	0.00	0.00
c4) Minería, Manufacturas y Construcción	0.00	0.00	0.00	0.00	0.00	0.00
c5) Transporte	0.00	0.00	0.00	0.00	0.00	0.00
c6) Comunicaciones	0.00	0.00	0.00	0.00	0.00	0.00
c7) Turismo	0.00	0.00	0.00	0.00	0.00	0.00
c8) Ciencia, Tecnología e Innovación	0.00	0.00	0.00	0.00	0.00	0.00
c9) Otras Industrias y Otros Asuntos Económicos	0.00	0.00	0.00	0.00	0.00	0.00
D. Otras no Clasificadas en Funciones Anteriores	0.00	180,412.72	180,412.72	6,829.16	6,829.16	173,583.56
d1) Transac. de la Deuda Pública/Costo Financiero de la Deuda	0.00	0.00	0.00	0.00	0.00	0.00
d2) Transf., Part. y Aport. entre Diferentes Niv. y Ord. de Gob.	0.00	0.00	0.00	0.00	0.00	0.00
d3) Saneamiento del Sistema Financiero	0.00	0.00	0.00	0.00	0.00	0.00
d4) Adeudos de Ejercicios Fiscales Anteriores	0.00	180,412.72	180,412.72	6,829.16	6,829.16	173,583.56
II. Gasto Etiquetado	0.00	5,888.25	5,888.25	0.00	5,888.25	5,888.25
A. Gobierno	0.00	5,888.25	5,888.25	0.00	0.00	5,888.25
a1) Legislación	0.00	0.00	0.00	0.00	0.00	0.00
a2) Justicia	0.00	0.00	0.00	0.00	0.00	0.00
a3) Coordinación de la Política de Gobierno	0.00	5,888.25	5,888.25	0.00	0.00	5,888.25
a4) Relaciones Exteriores	0.00	0.00	0.00	0.00	0.00	0.00
a5) Asuntos Financieros y Hacendarios	0.00	0.00	0.00	0.00	0.00	0.00
a6) Seguridad Nacional	0.00	0.00	0.00	0.00	0.00	0.00
a7) Asuntos de Orden Público y de Seguridad Interior	0.00	0.00	0.00	0.00	0.00	0.00
a8) Otros Servicios Generales	0.00	0.00	0.00	0.00	0.00	0.00
B. Desarrollo Social	0.00	0.00	0.00	0.00	0.00	0.00
b1) Protección Ambiental	0.00	0.00	0.00	0.00	0.00	0.00
b2) Vivienda y Servicios a la Comunidad	0.00	0.00	0.00	0.00	0.00	0.00
b3) Salud	0.00	0.00	0.00	0.00	0.00	0.00
b4) Recreación, Cultura y Otras Manifestaciones Sociales	0.00	0.00	0.00	0.00	0.00	0.00
b5) Educación	0.00	0.00	0.00	0.00	0.00	0.00
b6) Protección Social	0.00	0.00	0.00	0.00	0.00	0.00
b7) Otros Asuntos Sociales	0.00	0.00	0.00	0.00	0.00	0.00
C. Desarrollo Económico	0.00	0.00	0.00	0.00	0.00	0.00
c1) Asuntos Económicos, Comerciales y Laborales en General	0.00	0.00	0.00	0.00	0.00	0.00
c2) Agropecuaria, Silvicultura, Pesca y Caza	0.00	0.00	0.00	0.00	0.00	0.00
c3) Combustibles y Energía	0.00	0.00	0.00	0.00	0.00	0.00
c4) Minería, Manufacturas y Construcción	0.00	0.00	0.00	0.00	0.00	0.00
c5) Transporte	0.00	0.00	0.00	0.00	0.00	0.00
c6) Comunicaciones	0.00	0.00	0.00	0.00	0.00	0.00
c7) Turismo	0.00	0.00	0.00	0.00	0.00	0.00
c8) Ciencia, Tecnología e Innovación	0.00	0.00	0.00	0.00	0.00	0.00
c9) Otras Industrias y Otros Asuntos Económicos	0.00	0.00	0.00	0.00	0.00	0.00
D. Otras no Clasificadas en Funciones Anteriores	0.00	0.00	0.00	0.00	0.00	0.00
d1) Transac. de la Deuda Pública/Costo Financiero de la Deuda	0.00	0.00	0.00	0.00	0.00	0.00
d2) Transf., Part. y Aport. entre Diferentes Niv. y Ord. de Gob.	0.00	0.00	0.00	0.00	0.00	0.00
d3) Saneamiento del Sistema Financiero	0.00	0.00	0.00	0.00	0.00	0.00
d4) Adeudos de Ejercicios Fiscales Anteriores	0.00	0.00	0.00	0.00	0.00	0.00
III. Total de Egresos	170,144,259.65	9,314,888.29	179,459,147.94	100,959,320.56	99,635,181.07	78,499,837.38


C.P. Joel Pereira Hernández
Jefe de la Unidad de Apoyo Administrativo

NOMBRE DEL ENTE PÚBLICO : Secretaría de la Honestidad y Función Pública


Estado Analítico del Ejercicio del Presupuesto de Egresos Detallado – LDF 6d.

Clasificación de Servicios Personales por Categoría

Del 1 de Enero al 30 de septiembre de 2021

(PESOS)

Concepto	Egresos					Subejercicio
	Aprobado	Ampliaciones / Reducciones	Modificado	Devengado	Pagado	
I. Gasto No Etiquetado	149,984,402.01	4,869,849.43	154,854,251.44	88,134,931.66	87,266,458.78	66,719,319.78
A. Personal Administrativo y de Servicio Público	149,984,402.01	4,869,849.43	154,854,251.44	88,134,931.66	87,266,458.78	66,719,319.78
B. Magisterio	0.00	0.00	0.00	0.00	0.00	0.00
C. Servicios de Salud	0.00	0.00	0.00	0.00	0.00	0.00
c1) Personal Administrativo	0.00	0.00	0.00	0.00	0.00	0.00
c2) Personal Médico, Paramédico y Afín	0.00	0.00	0.00	0.00	0.00	0.00
D. Seguridad Pública	0.00	0.00	0.00	0.00	0.00	0.00
E. Gastos Asociados a la Implementación de Nuevas Leyes Federales o Reformas a las mismas	0.00	0.00	0.00	0.00	0.00	0.00
e1) Nombre del Programa o Ley 1	0.00	0.00	0.00	0.00	0.00	0.00
F. Sentencias Laborales Definitivas	0.00	0.00	0.00	0.00	0.00	0.00
II. Gasto Etiquetado	0.00	0.00	0.00	0.00	0.00	0.00
A. Personal Administrativo y de Servicio Público	0.00	0.00	0.00	0.00	0.00	0.00
B. Magisterio	0.00	0.00	0.00	0.00	0.00	0.00
C. Servicios de Salud	0.00	0.00	0.00	0.00	0.00	0.00
c1) Personal Administrativo	0.00	0.00	0.00	0.00	0.00	0.00
c2) Personal Médico, Paramédico y Afín	0.00	0.00	0.00	0.00	0.00	0.00
D. Seguridad Pública	0.00	0.00	0.00	0.00	0.00	0.00
E. Gastos Asociados a la Implementación de Nuevas Leyes Federales o Reformas a las mismas	0.00	0.00	0.00	0.00	0.00	0.00
e1) Nombre del Programa o Ley 1	0.00	0.00	0.00	0.00	0.00	0.00
F. Sentencias Laborales Definitivas	0.00	0.00	0.00	0.00	0.00	0.00
III. Total del Gasto en Servicios Personales	149,984,402.01	4,869,849.43	154,854,251.44	88,134,931.66	87,266,458.78	66,719,319.78



C.P. José Pereira Hernández

Jefe de la Unidad de Apoyo Administrativo



**APLICACIÓN DEL PRESUPUESTO TOTAL POR RUBROS
DEL 1 DE ENERO AL 30 DE SEPTIEMBRE DE 2021**

2111 125 0 SECRETARÍA DE LA HONESTIDAD Y FUNCIÓN PÚBLICA

CONCEPTO	PRESUPUESTO DE EGRESOS					
	APROBADO ANUAL	MODIFICADO	COMPROMETIDO	DEVENGADO	EJERCIDO	PAGADO
RECURSOS PRESUPUESTARIOS						
1000 Servicios Personales	139,694,077.05	142,005,124.66	81,501,756.16	81,501,756.16	80,635,283.28	80,635,283.28
2000 Materiales y Suministros	3,357,141.48	3,902,923.12	2,951,963.44	2,208,684.05	1,951,712.41	1,951,712.41
3000 Servicios Generales	18,202,249.93	18,386,053.93	12,717,382.02	10,912,320.55	10,779,625.58	10,779,625.58
4000 Transferencias, Asignaciones, Subsidios y Otras Ayudas	8,890,791.19	14,984,643.51	6,329,730.64	6,329,730.64	6,261,730.64	6,261,730.64
5000 Bienes Muebles, Inmuebles e Intangibles	0.00	0.00	0.00	0.00	0.00	0.00
6000 Inversión Pública	0.00	0.00	0.00	0.00	0.00	0.00
7000 Inversiones Financieras y Otras Provisiones	0.00	0.00	0.00	0.00	0.00	0.00
8000 Participaciones y Aportaciones	0.00	0.00	0.00	0.00	0.00	0.00
9000 Deuda Pública	0.00	180,412.72	6,829.16	6,829.16	6,829.16	6,829.16
Subtotal	170,144,259.65	179,459,157.94	103,507,661.42	100,959,320.56	99,635,181.07	99,635,181.07
RECURSOS PROPIOS						
1000 Servicios Personales						
2000 Materiales y Suministros						
3000 Servicios Generales						
4000 Transferencias, Asignaciones, Subsidios y Otras Ayudas						
Subtotal		0.00	0.00	0.00	0.00	0.00
RECURSOS AJENOS						
1000 Servicios Personales						
2000 Materiales y Suministros						
3000 Servicios Generales						
4000 Transferencias, Asignaciones, Subsidios y Otras Ayudas						
Subtotal		0.00	0.00	0.00	0.00	0.00
RECURSOS FEDERALES NO PRESUPUESTARIOS						
1000 Servicios Personales						
2000 Materiales y Suministros						
3000 Servicios Generales						
4000 Transferencias, Asignaciones, Subsidios y Otras Ayudas						
Subtotal	0.00	0.00	0.00	0.00	0.00	0.00
TOTAL	170,144,259.65	179,459,157.94	103,507,661.42	100,959,320.56	99,635,181.07	99,635,181.07

JEFE DEL ÁREA DE RECURSOS FINANCIEROS Y CONTABILIDAD



C.P. Rosario Hernández Jiménez

JEFE DE LA UNIDAD DE APOYO ADMINISTRATIVO



Mtro. Joel Pereira Hernández



JUSTIFICACIÓN DE LA APLICACIÓN DEL PRESUPUESTO TOTAL POR RUBROS

2111 125 0 SECRETARÍA DE LA HONESTIDAD Y FUNCIÓN PÚBLICA

DEL 1 DE ENERO AL 30 DE SEPTIEMBRE DE 2021

La diferencia de \$ 2,304,582.86 que existe en la fase del compromiso en relación al devengado, corresponden a compromiso de compras de material de oficina y servicios generales, se integra de las siguiente manera: Materiales y Suministros \$743,279.39 (Material y Utiles de Oficina, material consumible para impresión y material de limpieza); Servicios Generales \$1,805,061.47 (Luz, Servicio telefonico e Internet, Arrendamiento de equipo de fotocopiado, Servicio de limpieza y Sanitizacion).

La diferencia de \$1,324,139.49 que existe en la fase del devengado en relacion a las fases ejercido y pagado, corresponden a los pagos pendientes que realice la Tesorería Única de la Secretaria de Hacienda correspondiente a Servicios Personales \$866,472.88 (aportaciones de Seguridad Social) , Materiales y Suministros \$256,971.64 (material y utiles de oficina, consumibles para el proceamiento en equipo informatico, material de limpieza), Servicios Generales \$132,694.97 y Subsidios; mismos que se integran de la siguiente manera: Servicios Personales por la cantidad de , Suministros por la cantidad de: , Servicios Generales (pasajes nacionalea aereos, viaticos nacionales, luz) y Transferencias, Asiganaciones, Subsidios y Otras Ayudas \$68,000.00 (Gastos destinados para las actividades enfocadas a la Igualdad de Genero).

JEFE DEL ÁREA DE RECURSOS FINANCIEROS Y CONTABILIDAD

C.P. Rosario Hernández Jiménez

JEFE DE LA UNIDAD DE APOYO ADMINISTRATIVO

Mtro. Joel Pereira Hernández

2111 125 0 SECRETARÍA DE LA HONESTIDAD Y FUNCIÓN PÚBLICA

PRESUPUESTO DE EGRESOS				VARIACIÓN EN RELACIÓN AL:	
APROBADO ANUAL	AMPLIACIONES / REDUCCIONES	MODIFICADO	DEVENGADO	APROBADO ANUAL	%
1	2	3 = 1+2	4	5 = 4-1	
170,144,259.65	9,314,898.29	179,459,157.94	100,959,320.56	-69,184,939.09	-40.7

Razón de la variación del Presupuesto Devengado en relación al Aprobado Anual


La variación (69,184,939.09) que presenta este organismo publico se debe principalmente al presupuesto por ejercer durante el presente ejercicio 2021.

Integración de la variación a nivel Fuente de Financiamiento:

Fuente de Financiamiento 5811 Fondo General de Participaciones : (\$59,584,087.53), Fuente de Financiamiento 5814 Recursos Federales- Fondo de Recaudación y Fiscalización: (\$1,664,248.81), Fuente de Financiamiento 5815 Fondo de Compensación (\$7,442,457.27), Fuente de Financiamiento 5842 Otros Recursos, Derechos de Inspección y Vigilancia (\$2,280,303.27) del proyecto 5 al Millar y Fuente de Financiamiento 584A Otros Recursos- ISR Participable Estatal \$1,786,157.79.

Integración de la Modificación al Presupuesto de Egresos (Ampliaciones/Reducciones)

Ampliación Líquida por la cantidad \$163,878.90	Para cubrir el costo por traspaso de 01 plaza de base de la Secretaria de Hacienda a la Unidad de Apoyo Administrativo de esta Secretaria.
Ampliación Líquida por la cantidad \$21,280.00	Recurso proveniente de indemnización que se recibió por parte de la aseguradora (FOPROVEP) por robo del vehículo oficial marca volswagen correspondiente al proyecto 5 al Millar, ejercicio 2020, que se destinara para la compra de insumos (material y útiles de oficina) y gastos de operación dentro del proyecto 5 al Millar.
Ampliación Líquida por la cantidad \$444,912.75	hasta el 4% que se destinaran para acciones como: capacitación y talleres a realizar a la protección de mujeres, niños, niñas y adolescentes, al personal de esta Secretaría.
Ampliación Líquida por la cantidad \$6,854.39	Rendimientos generados en la cuenta bancaria del proyecto 5 al Millar, ejercicio 2020, se utilizara para compra de insumos (material y útiles de oficina) dentro del proyecto 5 al Millar.
Ampliación Líquida por la cantidad \$3,540,928.44	Recurso proveniente de economías del ejercicio 2020 del proyecto 5 al Millar, se utilizara para pago del personal contratado en el proyecto 5 al Millar por concepto de Honorarios.
Ampliación por la cantidad de \$8,000.00	Recurso proveniente del convenio de colaboración (CONAGUA), 2 al Millar, que se utilizara que se utilizara para compra de insumos necesarios para llevar a cabo las actividades de auditoría.
Ampliación por la cantidad de \$28,678.00	Recursos proveniente de la captación del 5 al millar a contratistas conciliados entre la Secretaria de Hacienda y esta Secretaria correspondiente al mes de junio para la compra de material y útiles de oficina.
Ampliación por la cantidad de \$1,046,502.00	Recursos proveniente de la captación del 5 al millar a contratistas conciliados entre la Secretaria de Hacienda y esta Secretaria correspondiente al mes de julio para el pago de Honorarios del personal contratado en el proyecto 5 al Millar de esta Secretaria.



Ampliacion por la cantidad de \$4,223,387.58

Ampliación por la cantidad de \$2,697.50

Ampliación por la cantidad de \$1,739,372.00

Reduccion Liquida por la cantidad \$227,290.16

Reduccion Liquida por la cantidad \$5,230.88

Reduccion Liquida por la cantidad \$758,830.09

Reduccion Liquida por la cantidad \$359,967.08

Reduccion Liquida por la cantidad \$310,428.74

Reduccion Liquida por la cantidad \$249,845.54

Reduccion Liquida por la cantidad \$0.78

Para cubrir el incremento salarial del 3.4% del personal de esta Secretaria, de acuerdo a la circular No.SH/CGRH/0016/2021.

Recurso proveniente del 1 al Millar convenio celebrado entre la Secretaria de Gobernacion del Estado de Chiapas y el programa de poblacion y fortalecimiento del registro civil del estado de chiapas, que se utilizara para compra de insumos necesarios para llevar acabo las actividades de auditoria.

Recursos proveniente de la captacio del 5 al millar a contratistas conciliados entre la Secretaria de Hacienda y esta Secretaria correspondiente al mes de agosto para el pago de Honorarios del personal contratado en el proyecto 5 al Millar de esta Secretaria.

Reduccion del presupuesto aprobado del capitulo 1000 Servicios Personales.

Reduccion liquida al presupuesto de egresos correspondiente a las economias generadas en el primer trimestre del ejercicio 2021.

Reduccion de recursos presupuestarios correspondiente a remanentes generados en las partidas 21101.- Material y Utiles de Oficina, 21601.- Material de Limpieza, 14401.- Cuotas para el Seguro de Vida, 21201.- Materiales y Utiles de Impresión Y Reproduccion, 21401.- Materiales y Utiles consumibles para el procesamiento en equipos y bienes informaticos, de acuerdo a la licitación realizada por la Oficialia Mayor de la Secretaria de Hacienda.

Por cancelacionde 03 plazas de confianza de esta Secretaria.

por ahorros presupuestarios del capitulo 1000 Servicios Personales al Primer Trimestre del Ejercicio 2021.

por ahorros presupuestarios del capitulo 1000 Servicios Personales, correspondiente al mes de junio del 2021.

Reduccion liquida al presupuesto de egresos correspondiente a las economias generadas al 30 de junio del 2021.

JEFE DEL ÁREA DE RECURSOS FINANCIEROS Y
CONTABILIDAD

C.P. Rosario Hernández Jiménez

JEFE DE LA UNIDAD DE APOYO ADMINISTRATIVO

Mtro. Joel Pereira Hernández

**COMPARATIVO DEL PRESUPUESTO DEVENGADO POR OBJETO DEL GASTO
DEL 1 DE ENERO AL 30 DE SEPTIEMBRE DEL 2021**

2111 125 0 SECRETARÍA DE LA HONESTIDAD Y FUNCIÓN PÚBLICA

OBJETO DEL GASTO		PRESUPUESTO DEVENGADO		VARIACIÓN	ANÁLISIS DE LA VARIACIÓN POR OBJETO DEL GASTO
		EJERCICIO			
		2020	2021		
	TOTAL	103,147,212.27	100,959,320.56	-2,187,891.71	
1000	Servicios Personales	88,989,434.50	81,501,756.16	-7,487,678.34	El decremento se debe principalmente a que en el ejercicio 2020 el costo del pago por Cuotas para el Seguro de Vida fue mayor al del ejercicio 2021 y por la falta de contratacion de Personal Eventual en el ejercicio 2021.
2000	Materiales y Suministros	1,546,767.36	2,208,684.05	661,916.69	El incremento se debe principalmente al consumo mayor de insumos (material de oficina y material de limpieza) por la reanudacion de las actividades laborales en relacion al ejercicio 2020 derivado a la contingencia sanitaria COVID-19.
3000	Servicios Generales	9,726,206.96	10,912,320.55	1,186,113.59	El incremento se debe principalmente al mayor numero de servicios solicitados (como vigilancia, limpieza, sanitizacion y mantenimiento de vehiculos oficiales) e incfemento del costo de dichos servicios, asi como por la reanudacion de las actividades laborales en relacion al ejercicio 2020 derivado a la contingencia sanitaria COVID-19.
4000	Transferencias, Asignaciones, Subsidios y Otras	2,883,205.95	6,329,730.64	3,446,524.69	El incremento se debe principalmente a la contratación de personal dentro del proyecto 5 al millar para supervision de obras y auditorias programadas.
9000	Deuda Pública	1,597.50	6,829.16	5,231.66	El incremento se debe al pago por concepto de aguinaldo y devolucion de impuestos del ejercicio 2020. (ADEFAS)

JEFE DEL ÁREA DE RECURSOS FINANCIEROS

C.P. Rosario Hernández Jiménez

JEFE DE LA UNIDAD DE APOYO ADMINISTRATIVO

Mtro. Joel Pereira Hernández



ANÁLISIS DEL CAPITULO 9000 DEUDA PÚBLICA (ADEFAS)
DEL 1 DE ENERO AL 30 DE SEPTIEMBRE DEL 2021

2111 125 0 SECRETARÍA DE LA HONESTIDAD Y FUNCIÓN PÚBLICA


TIPO DE GASTO/ CONCEPTO DE GASTO/ PARTIDA ESPECÍFICA DEL GASTO	PRESUPUESTO DE EGRESOS			ORIGEN / DESTINO DEL GASTO
	APROBADO ANUAL	MODIFICADO	DEVENGADO	
INSTITUCIONAL		6,829.16	6,829.16	
GASTO CORRIENTE		6,829.16	6,829.16	
9900 Adeudos de Ejercicios Fiscales Anteriores (ADEFAS)		6,829.16	6,829.16	
99106 Adeudos de Ejercicios Fiscales Anteriores por Servicios Personales		6,143.97	6,143.97	Pago por concepto de aguinaldo a favor del C. Ramiro Flores Cartagena. (ADEFAS)
99119 Adeudos de Ejercicios Fiscales Anteriores por Subsidios por Otras Medidas Económicas.		685.19	685.19	Pago por concepto de devolucion de impuestos a favor del C. Ramiro Flores Cartagena. (ADEFAS)
TOTAL		6,829.16	6,829.16	

JEFE DEL ÁREA DE RECURSOS FINANCIEROS Y CONTABILIDAD



C.P. Rosario Hernández Jiménez

JEFE DE LA UNIDAD DE APOYO ADMINISTRATIVO




Mtro. Joel Pereira Hernández

INTEGRACIÓN DE LOS RECURSOS FEDERALES 5 AL MILLAR POR PROGRAMAS Y CAPÍTULO DE GASTO
DEL 1 DE ENERO AL 30 DE SEPTIEMBRE DEL 2021

2111 125 0 SECRETARÍA DE LA HONESTIDAD Y FUNCIÓN PÚBLICA


PROGRAMA FEDERAL - PROYECTO ESTRATÉGICO	FF	PRESUPUESTO DE EGRESOS							TOTAL
		APROBADO	MODIFICADO	DEVENGADO					
				1000	2000	3000	4000	5000	
TOTAL 5 AL MILLAR		0.00	0.00	0.00	0.00	0.00	0.00	0.00	0.00
Programa de impulso a la transparencia y rendición de cuentas , a través de la participación ciudadana y la modernización administrativa y tecnológica.		✓	✓				✓		✓
Transparentar el ejercicio de los Recursos Federales 5 al millar	5842	8,502,976.00	14,886,590.83				6,242,431.46		6,242,431.46

JEFE DEL ÁREA DE RECURSOS FINANCIEROS Y CONTABILIDAD



C.P. Rosario Hernández Jiménez

JEFE DE LA UNIDAD DE APOYO ADMINISTRATIVO



Mtro. Joel Pereira Hernández

CAPÍTULOS / CONCEPTOS	PRESUPUESTO AUTORIZADO				COMPROMETIDO	DEVENGADO	EJERCIDO	PAGADO	Variación Nominal	
	PRESUPUESTO DE EGRESOS APROBADO	AMPLIACIONES	REDUCCIONES	MODIFICADO					Modificado Comprometido	Modificado Devengado
TOTAL	106,977,592.97	23,621,705.86	8,339,042.92	122,260,255.91	103,507,661.42	100,959,320.56	99,635,181.07	99,635,181.07	18,752,594.49	21,300,935.35
Servicios Personales.	91,534,191.93	5,589,555.60	6,217,122.12	90,906,625.41	81,501,756.16	81,501,756.16	80,635,283.28	80,635,283.28	9,404,869.25	9,404,869.25
Remuneraciones al Personal de Carácter Permanente.	45,052,420.59	2,207,428.19	1,995,850.03	45,263,998.75	40,213,578.46	40,213,578.46	40,213,578.46	40,213,578.46	5,050,420.29	5,050,420.29
Remuneraciones al Personal de Carácter Transitorio.	0.00	415,575.48	4,773.44	410,802.04	344,527.42	344,527.42	344,527.42	344,527.42	66,274.62	66,274.62
Remuneraciones Adicionales y Especiales.	27,414,985.60	841,028.29	1,390,205.29	26,865,808.60	23,861,756.58	23,861,756.58	23,861,756.58	23,861,756.58	3,004,052.02	3,004,052.02
Seguridad Social.	6,813,783.60	1,250,271.75	2,293,372.59	5,770,682.76	5,574,437.33	5,574,437.33	4,707,964.45	4,707,964.45	196,245.43	196,245.43
Otras Prestaciones Sociales y Económicas.	8,201,790.00	666,388.00	253,623.93	8,514,554.07	7,545,491.07	7,545,491.07	7,545,491.07	7,545,491.07	1,069,063.00	1,069,063.00
Pago de Estimulos a Servidores Públicos.	4,051,212.14	208,863.89	279,296.84	3,980,779.19	3,961,965.30	3,961,965.30	3,961,965.30	3,961,965.30	18,813.89	18,813.89
Materiales y Suministros.	2,654,942.03	470,506.61	173,485.20	2,951,963.44	2,951,963.44	2,208,684.05	1,951,712.41	1,951,712.41	0.00	743,279.39
Materiales de Administración, Emisión de Documentos y Artículos Oficiales.	1,300,440.84	67,066.70	91,100.57	1,276,406.97	1,276,406.97	880,883.57	814,917.90	814,917.90	0.00	395,523.40
Alimentos y Utensilios.	248,750.24	99,250.01	38,046.00	309,954.25	309,954.25	227,340.09	159,546.33	159,546.33	0.00	82,614.16
Materiales y Artículos de Construcción y de Reparación.	105,499.85	141,000.00	0.00	246,499.85	246,499.85	158,210.40	139,094.61	139,094.61	0.00	88,289.45
Productos Químicos, Farmacéuticos y de Laboratorio.	60,000.03	30,000.00	1,666.67	88,333.36	88,333.36	50,020.18	41,641.21	41,641.21	0.00	38,313.18
Combustibles, Lubricantes y Aditivos.	602,720.02	26,899.90	15,724.49	613,895.43	613,895.43	565,704.39	498,273.87	498,273.87	0.00	48,191.04
Vestuario, Blancos, Prendas de Protección y Artículos Deportivos.	42,790.00	42,790.00	25,000.77	60,579.23	60,579.23	42,789.23	41,582.29	41,582.29	0.00	17,790.00
Herramientas, Refacciones y Accesorios Menores.	294,741.05	63,500.00	1,946.70	356,294.35	356,294.35	283,736.19	256,656.20	256,656.20	0.00	72,558.16
Servicios Generales.	12,788,459.01	2,396,587.42	1,948,435.60	13,236,610.83	12,717,382.02	10,912,320.55	10,779,625.58	10,779,625.58	519,228.81	2,324,290.28
Servicios Básicos.	1,731,400.48	273,140.00	639,722.57	1,364,817.91	1,364,817.91	1,003,596.15	1,000,473.15	1,000,473.15	0.00	361,221.76
Servicios de Arrendamiento.	5,700,000.00	600,000.00	519,582.08	5,780,417.92	5,780,417.92	5,507,418.46	5,497,749.46	5,497,749.46	0.00	272,999.46
Servicios Profesionales, Científicos, Técnicos y Otros Servicios.	1,070,939.49	566,264.80	121,573.28	1,515,631.01	1,515,631.01	1,060,475.95	1,042,070.83	1,042,070.83	0.00	455,155.06
Servicios Financieros, Bancarios y Comerciales.	3,750.03	44,300.00	833.34	47,216.69	47,216.69	45,240.32	43,235.84	43,235.84	0.00	1,976.37
Servicios de Instalación, Reparación, Mantenimiento y Conservación.	1,147,365.92	168,110.64	172,953.27	1,142,523.29	1,142,523.29	867,525.31	846,925.24	846,925.24	0.00	274,997.98
Servicios de Traslado y Viáticos.	1,046,941.20	341,067.37	170,998.42	1,217,010.15	1,217,010.15	1,004,066.32	936,423.02	936,423.02	0.00	212,943.83
Servicios Oficiales.	211,418.01	316,505.74	32,705.86	495,217.89	495,217.89	292,813.88	284,563.88	284,563.88	0.00	202,404.01
Otros Servicios Generales.	1,876,643.88	87,198.87	290,066.78	1,673,775.97	1,154,547.16	1,131,184.16	1,128,184.16	1,128,184.16	519,228.81	542,591.81
Transferencias, Asignaciones, Subsidios y Otras Ayudas.	0.00	14,984,643.51	0.00	14,984,643.51	6,329,730.64	6,329,730.64	6,261,730.64	6,261,730.64	8,654,912.87	8,654,912.87
Subsidios y Subvenciones.	0.00	14,916,643.51	0.00	14,916,643.51	6,261,730.64	6,261,730.64	6,261,730.64	6,261,730.64	8,654,912.87	8,654,912.87
Ayudas Sociales.	0.00	68,000.00	0.00	68,000.00	68,000.00	68,000.00	0.00	0.00	0.00	0.00
Deuda Pública.	0.00	180,412.72	0.00	180,412.72	6,829.16	6,829.16	6,829.16	6,829.16	173,583.56	173,583.56
Adeudos de Ejercicios Fiscales Anteriores (ADEFAS).	0.00	180,412.72	0.00	180,412.72	6,829.16	6,829.16	6,829.16	6,829.16	173,583.56	173,583.56



ESTADO DEL EJERCICIO DEL PRESUPUESTO
CIERRE A SEPTIEMBRE DE 2021
Secretaría de la Honestidad y Función Pública

(Pesos)

CAPÍTULOS / CONCEPTOS	PRESUPUESTO AUTORIZADO				COMPROMETIDO	DEVENGADO	EJERCIDO	PAGADO	Variación Nominal	
	PRESUPUESTO DE EGRESOS APROBADO	AMPLIACIONES	REDUCCIONES	MODIFICADO					Modificado Comprometido	Modificado Devengado

Mtra. Liliana Angell González
Secretaría de la Honestidad y la Función Pública



GOBIERNO CONSTITUCIONAL DEL ESTADO DE CHIAPAS

SECRETARÍA DE HACIENDA

Análisis de Partidas por Clasificación Administrativa

SISTEMA PRESUPUESTARIO 2021

(PESOS)

CIERRE DE SEPTIEMBRE

EP-01

Página 1 de 51

jueves, 30 de septiembre de 2021

2.1.1.1.1.250 Secretaría de la Honestidad y Función Pública

Table with columns: UR, FI, FSF, SSFP, PP, OA, AI, PT, MPIO, COGC, GASTO, TG, TR, FF, SFE, RM, PF, CP, DM, DESCRIPCIÓN, Presupuesto Aprobado, Modificación Neta, Presupuesto Modificado, Presupuesto Liberado, Presupuesto por Liberar, Presupuesto Ministrado, Presupuesto Comprometido, Presupuesto Devengado, Presupuesto Ejercido, Presupuesto Pagado, Subejercicio. Includes sub-totals for Gran Total and Total.

Handwritten signatures and blue ink marks at the bottom of the page.



GOBIERNO CONSTITUCIONAL DEL ESTADO DE CHIAPAS

SECRETARÍA DE HACIENDA

Por Capítulos, Concepto, Partida Genérica y Partida Específica por Clasificación Administrativa SISTEMA PRESUPUESTARIO 2021

(PESOS)

CIERRE DE SEPTIEMBRE

EP-03

Página 1 de 5

Jueves, 30 de septiembre de 2021

2.1.1.1.1.250 Secretaría de la Honestidad y Función Pública

Capítulo/Concepto/ Partida/Gasto	Descripción	Presupuesto Aprobado	Modificación Neta	Presupuesto Modificado	Presupuesto Liberado	Presupuesto por Liberar	Presupuesto Ministrado	Presupuesto Comprometido	Presupuesto Devengado	Presupuesto Ejercido	Presupuesto Pagado	Subejercicio
Gran Total		170,144,259.65	9,314,898.29	179,459,157.94	176,491,553.38	2,967,604.56	122,260,255.91	103,507,661.42	100,959,320.56	99,635,181.07	99,635,181.07	78,499,837.38
INSTITUCIONALES		170,144,259.65	9,304,200.79	179,448,460.44	176,480,855.88	2,967,604.56	122,249,558.41	103,507,661.42	100,959,320.56	99,635,181.07	99,635,181.07	78,489,139.88
1000	Servicios Personales.	139,694,077.05	2,311,047.61	142,005,124.66	139,611,161.94	2,393,962.72	90,906,625.41	81,501,756.16	81,501,756.16	80,635,283.28	80,635,283.28	60,503,368.50
1100	Remuneraciones al Personal de Carácter Permanente.	60,069,894.12	1,050,213.28	61,120,107.40	60,729,794.56	390,312.84	45,263,998.75	40,213,578.46	40,213,578.46	40,213,578.46	40,213,578.46	20,906,528.94
1113	Sueldos Base al Personal Permanente.	60,069,894.12	1,050,213.28	61,120,107.40	60,729,794.56	390,312.84	45,263,998.75	40,213,578.46	40,213,578.46	40,213,578.46	40,213,578.46	20,906,528.94
11304	Sueldo al Personal de Confianza.	58,665,628.44	980,236.70	59,645,865.14	59,255,552.30	390,312.84	44,174,633.60	39,266,539.21	39,266,539.21	39,266,539.21	39,266,539.21	20,379,325.93
11311	Sueldo al Personal Sindicalizado.	1,404,265.68	69,976.58	1,474,242.26	1,474,242.26	0.00	1,089,365.15	947,039.25	947,039.25	947,039.25	947,039.25	527,203.01
1200	Remuneraciones al Personal de Carácter Transitorio.	687,376.08	19,474.80	706,850.88	587,514.76	119,336.12	410,802.04	344,527.42	344,527.42	344,527.42	344,527.42	362,323.46
122	Sueldos Base al Personal Eventual.	687,376.08	19,474.80	706,850.88	587,514.76	119,336.12	410,802.04	344,527.42	344,527.42	344,527.42	344,527.42	362,323.46
12201	Sueldo al Personal Eventual.	687,376.08	19,474.80	706,850.88	587,514.76	119,336.12	410,802.04	344,527.42	344,527.42	344,527.42	344,527.42	362,323.46
1300	Remuneraciones Adicionales y Especiales.	55,218,844.65	713,195.12	55,932,039.77	55,177,621.41	754,418.36	26,865,808.60	23,861,756.58	23,861,756.58	23,861,756.58	23,861,756.58	32,070,283.19
131	Primas por Años de Servicios Efectivos Prestados.	82,140.00	3,405.00	85,545.00	85,535.00	10.00	62,780.00	53,915.00	53,915.00	53,915.00	53,915.00	31,630.00
13101	Prima Quinquenal por Años de Servicios Efectivos Prestados.	82,140.00	3,405.00	85,545.00	85,535.00	10.00	62,780.00	53,915.00	53,915.00	53,915.00	53,915.00	31,630.00
132	Primas de Vacaciones, Dominical y Gratificación de Fin de Año.	13,517,649.55	478,617.95	13,996,267.50	13,941,238.45	55,029.05	744,584.86	741,734.29	741,734.29	741,734.29	741,734.29	13,254,533.21
13201	Primas de Vacaciones y Dominical.	1,555,127.85	55,182.13	1,610,309.98	1,574,374.71	35,935.27	744,584.86	741,734.29	741,734.29	741,734.29	741,734.29	868,575.69
13202	Agualdo o Gratificación de Fin de Año.	11,962,521.70	423,435.82	12,385,957.52	12,366,863.74	19,093.78	0.00	0.00	0.00	0.00	0.00	12,385,957.52
134	Compensaciones.	41,619,055.10	231,172.17	41,850,227.27	41,150,847.96	699,379.31	26,058,443.74	23,066,107.29	23,066,107.29	23,066,107.29	23,066,107.29	18,784,119.98
13420	Compensaciones por Servicios Especiales.	23,081,646.42	481,017.71	23,562,664.13	23,343,987.87	218,676.26	14,872,086.75	13,203,850.92	13,203,850.92	13,203,850.92	13,203,850.92	10,358,813.21
13434	Compensación Complementaria por Servicios Especiales.	18,537,408.68	-249,845.54	18,287,563.14	17,806,860.09	480,703.05	11,186,356.99	9,862,256.37	9,862,256.37	9,862,256.37	9,862,256.37	8,425,306.77
1400	Seguridad Social.	8,610,500.06	-66,738.19	8,543,761.87	7,532,415.31	1,011,346.56	5,770,682.76	5,574,437.33	5,574,437.33	4,707,964.45	4,707,964.45	2,969,324.54
141	Aportaciones de Seguridad Social.	6,867,856.82	578,358.07	7,446,214.89	6,447,488.93	998,725.96	4,717,984.70	4,538,482.88	4,538,482.88	3,672,010.00	3,672,010.00	2,907,732.01
14103	Aportaciones al IMSS.	6,643,168.44	-647,472.54	5,995,695.90	5,008,195.10	987,500.80	3,426,840.04	3,307,124.45	3,307,124.45	3,304,145.19	3,304,145.19	2,688,571.45
14114	Aportaciones al ISSTECH.	224,688.38	1,225,830.61	1,450,518.99	1,439,293.83	11,225.16	1,291,144.66	1,231,358.43	1,231,358.43	367,864.81	367,864.81	219,160.56
142	Aportaciones a Fondos de Vivienda.	90,811.80	5,873.27	96,685.07	84,064.47	12,620.60	51,836.15	35,092.54	35,092.54	35,092.54	35,092.54	61,592.53
14202	Aportaciones al INFONAVIT.	90,811.80	5,873.27	96,685.07	84,064.47	12,620.60	51,836.15	35,092.54	35,092.54	35,092.54	35,092.54	61,592.53
144	Aportaciones para Seguros.	1,651,831.44	-650,969.53	1,000,861.91	1,000,861.91	0.00	1,000,861.91	1,000,861.91	1,000,861.91	1,000,861.91	1,000,861.91	0.00
14401	Cuotas para el Seguro de Vida.	1,651,831.44	-650,969.53	1,000,861.91	1,000,861.91	0.00	1,000,861.91	1,000,861.91	1,000,861.91	1,000,861.91	1,000,861.91	0.00
1500	Otras Prestaciones Sociales y Económicas.	10,935,720.00	583,444.07	11,519,164.07	11,517,522.07	1,642.00	8,614,554.07	7,545,491.07	7,545,491.07	7,545,491.07	7,545,491.07	3,973,673.00
159	Otras Prestaciones Sociales y Económicas.	10,935,720.00	583,444.07	11,519,164.07	11,517,522.07	1,642.00	8,614,554.07	7,545,491.07	7,545,491.07	7,545,491.07	7,545,491.07	3,973,673.00
15906	Previsión Social Múltiple.	10,935,720.00	583,444.07	11,519,164.07	11,517,522.07	1,642.00	8,614,554.07	7,545,491.07	7,545,491.07	7,545,491.07	7,545,491.07	3,973,673.00
1700	Pago de Estímulos a Servidores Públicos.	4,171,742.14	11,458.53	4,183,200.67	4,066,293.83	116,906.84	3,980,779.19	3,961,965.30	3,961,965.30	3,961,965.30	3,961,965.30	221,235.37
171	Estímulos.	4,171,742.14	11,458.53	4,183,200.67	4,066,293.83	116,906.84	3,980,779.19	3,961,965.30	3,961,965.30	3,961,965.30	3,961,965.30	221,235.37
17102	Estímulos al Personal.	1,223,142.14	25,008.53	1,248,150.67	1,193,118.83	55,031.84	1,168,979.19	1,150,365.30	1,150,365.30	1,150,365.30	1,150,365.30	97,785.37
17103	Incentivo al Personal.	2,948,600.00	-13,550.00	2,935,050.00	2,873,175.00	61,875.00	2,811,800.00	2,811,600.00	2,811,600.00	2,811,600.00	2,811,600.00	123,450.00
2000	Materiales y Suministros.	3,357,141.48	545,781.64	3,902,923.12	3,902,923.12	0.00	2,951,963.44	2,951,963.44	2,208,684.05	1,951,712.41	1,951,712.41	1,694,239.07
2100	Materiales de Administración, Emisión de Documentos y Artículos Oficiales.	1,643,070.88	5,499.43	1,648,570.31	1,648,570.31	0.00	1,276,406.97	1,276,406.97	880,883.57	814,917.90	814,917.90	767,686.74
211	Materiales, Útiles y Equipos Menores de Oficina.	582,333.36	-53,253.13	529,080.23	529,080.23	0.00	426,024.47	426,024.47	235,161.59	215,908.13	215,908.13	293,918.64
21101	Materiales y Útiles de Oficina.	582,333.36	-53,253.13	529,080.23	529,080.23	0.00	426,024.47	426,024.47	235,161.59	215,908.13	215,908.13	293,918.64
212	Materiales y Útiles de Impresión y Reproducción.	325,404.08	-4,679.54	320,724.54	320,724.54	0.00	239,372.65	239,372.65	212,421.52	189,537.04	189,537.04	108,303.02
21201	Materiales y Útiles de Impresión y Reproducción.	320,404.08	-2,179.52	318,224.56	318,224.56	0.00	238,122.64	238,122.64	212,421.52	189,537.04	189,537.04	105,803.04
21202	Materiales Fotográficos.	5,000.00	-2,500.02	2,499.98	2,499.98	0.00	1,250.01	1,250.01	0.00	0.00	0.00	2,499.98
214	Materiales, Útiles y Equipos Menores de Tecnologías de la Información y Comunicaciones.	500,000.00	-23.29	499,976.71	499,976.71	0.00	374,976.56	374,976.56	296,332.13	292,339.99	292,339.99	203,644.58



GOBIERNO CONSTITUCIONAL DEL ESTADO DE CHIAPAS

SECRETARÍA DE HACIENDA

Resumen Tipo de Gasto y Partida
SISTEMA PRESUPUESTARIO 2021

(PESOS)

CIERRE DE SEPTIEMBRE

EP-08

Página 1 de 5

2.1.1.1.1.250 Secretaría de la Honestidad y Función Pública

jueves, 30 de septiembre de 2021

TIPO GASTO / CAPÍTULOS / CONCEPTOS / PARTIDAS	DESCRIPCIÓN	Presupuesto Aprobado	Modificación Neta	Presupuesto Modificado	Presupuesto Liberado	Presupuesto por Liberar	Presupuesto Ministrado	Presupuesto Comprometido	Presupuesto Devengado	Presupuesto Ejercido	Presupuesto Pagado	Subejercicio
Gran Total		170,144,259.65	9,314,898.29	179,459,157.94	176,491,553.38	2,967,604.56	122,289,255.91	103,507,641.42	100,959,320.56	99,635,181.07	99,635,181.07	78,489,837.38
Total Institucional		170,144,259.65	9,304,200.79	179,448,460.44	176,480,855.88	2,967,604.56	122,289,558.41	103,507,641.42	100,959,320.56	99,635,181.07	99,635,181.07	78,489,837.38
Total Inversión		0.00	10,697.50	10,697.50	10,697.50	0.00	0.00	0.00	0.00	0.00	0.00	10,697.50
Total		170,144,259.65	9,314,898.29	179,459,157.94	176,491,553.38	2,967,604.56	122,289,255.91	103,507,641.42	100,959,320.56	99,635,181.07	99,635,181.07	78,489,837.38
Institucional		170,144,259.65	9,304,200.79	179,448,460.44	176,480,855.88	2,967,604.56	122,289,558.41	103,507,641.42	100,959,320.56	99,635,181.07	99,635,181.07	78,489,837.38
Inversión		0.00	10,697.50	10,697.50	10,697.50	0.00	0.00	0.00	0.00	0.00	0.00	10,697.50
1 Gasto Corriente		170,144,259.65	9,314,898.29	179,459,157.94	176,491,553.38	2,967,604.56	122,289,255.91	103,507,641.42	100,959,320.56	99,635,181.07	99,635,181.07	78,489,837.38
1000 Servicios Personales,		178,899,077.05	2,311,947.61	181,211,024.66	178,491,553.38	2,719,471.28	122,289,255.91	103,507,641.42	100,959,320.56	99,635,181.07	99,635,181.07	78,489,837.38
1100 Remuneraciones al Personal de Carácter Permanentes,		68,048,894.12	1,050,213.28	69,099,107.40	66,729,794.56	2,369,312.84	40,213,578.46	40,213,578.46	40,213,578.46	40,213,578.46	40,213,578.46	20,966,528.94
1113 Sueldos Base al Personal Permanente,		68,048,894.12	1,050,213.28	69,099,107.40	66,729,794.56	2,369,312.84	40,213,578.46	40,213,578.46	40,213,578.46	40,213,578.46	40,213,578.46	20,966,528.94
11304 Sueldo al Personal de Confianza,		38,645,628.44	980,238.70	39,625,867.14	39,255,532.10	370,335.04	44,174,633.60	39,266,578.21	39,266,578.21	39,266,578.21	39,266,578.21	20,179,125.93
11311 Sueldo al Personal Sindicalizado,		1,403,265.68	60,974.50	1,464,240.18	1,474,242.26	0.00	1,009,265.15	947,078.25	947,078.25	947,078.25	947,078.25	527,203.00
1200 Remuneraciones al Personal de Carácter Transitorio,		687,376.08	19,474.80	706,850.88	587,514.76	119,336.12	418,802.04	344,527.42	344,527.42	344,527.42	344,527.42	362,323.46
122 Sueldos Base al Personal Eventual,		687,376.08	19,474.80	706,850.88	587,514.76	119,336.12	418,802.04	344,527.42	344,527.42	344,527.42	344,527.42	362,323.46
12201 Sueldo al Personal Eventual,		687,376.08	19,474.80	706,850.88	587,514.76	119,336.12	418,802.04	344,527.42	344,527.42	344,527.42	344,527.42	362,323.46
1300 Remuneraciones Adicionales y Especiales,		55,218,844.65	713,195.12	55,932,039.77	55,177,621.91	754,417.86	26,845,808.66	23,861,736.58	23,861,736.58	23,861,736.58	23,861,736.58	22,870,283.19
131 Primas por Años de Servicios Efectivos Prestados,		82,140.00	3,405.00	85,545.00	85,335.00	18.00	62,780.00	53,915.00	53,915.00	53,915.00	53,915.00	31,430.00
13101 Prima Quinquenal por Años de Servicios Efectivos Prestados,		82,140.00	3,405.00	85,545.00	85,335.00	18.00	62,780.00	53,915.00	53,915.00	53,915.00	53,915.00	31,430.00
132 Primas de Vacaciones, Dominical y Gratificación de Fin de Año,		13,517,948.55	478,617.95	13,996,566.50	13,941,238.45	55,328.05	794,584.86	741,734.29	741,734.29	741,734.29	741,734.29	13,254,533.23
13201 Primas de Vacaciones y Dominical,		1,555,127.85	55,182.13	1,610,310.98	1,574,374.71	35,936.27	794,584.86	741,734.29	741,734.29	741,734.29	741,734.29	868,575.89
13202 Aguinaldo o Gratificación de Fin de Año,		11,962,820.70	423,435.82	12,386,256.52	12,366,863.74	19,392.78	0.00	0.00	0.00	0.00	0.00	12,185,957.52
134 Compensaciones,		41,618,055.10	231,172.17	41,849,227.27	41,150,847.96	698,379.31	26,808,412.74	23,066,107.29	23,066,107.29	23,066,107.29	23,066,107.29	18,794,119.98
13420 Compensaciones por Servicios Especiales,		23,091,646.42	481,917.71	23,573,564.13	23,343,987.87	229,576.26	14,872,066.75	13,203,850.92	13,203,850.92	13,203,850.92	13,203,850.92	10,158,812.21
13434 Compensación Complementaria por Servicios Especiales,		18,527,408.68	-249,845.54	18,277,563.14	17,806,860.09	470,703.05	11,936,346.99	9,862,256.37	9,862,256.37	9,862,256.37	9,862,256.37	8,425,306.77
1400 Seguridad Social,		8,610,300.06	-46,728.19	8,563,571.87	7,532,415.31	1,031,156.56	5,779,682.76	5,574,437.33	5,574,437.33	4,707,964.45	4,707,964.45	2,969,254.54
141 Aportaciones de Seguridad Social,		6,867,856.82	578,358.07	7,446,214.89	6,497,488.93	948,725.96	4,717,884.70	4,538,482.88	4,538,482.88	3,672,010.00	3,672,010.00	2,907,722.01
14103 Aportaciones al IMSS,		6,441,188.44	-447,427.54	5,993,760.90	5,008,195.10	985,565.80	3,426,840.04	3,307,124.45	3,307,124.45	3,304,145.19	3,304,145.19	2,688,575.89
14114 Aportaciones al ISSTECH,		224,668.38	1,225,830.61	1,450,500.99	1,439,293.83	11,207.16	1,291,144.66	1,231,358.43	1,231,358.43	367,864.81	367,864.81	279,160.50
142 Aportaciones a Fondos de Vivienda,		90,811.80	5,873.27	96,685.07	84,064.47	12,620.60	51,838.15	35,092.54	35,092.54	35,092.54	35,092.54	61,592.53
14202 Aportaciones al INFONAVIT,		90,811.80	5,873.27	96,685.07	84,064.47	12,620.60	51,838.15	35,092.54	35,092.54	35,092.54	35,092.54	61,592.53
144 Aportaciones para Seguros,		1,651,831.44	-450,969.53	1,000,861.91	1,000,861.91	0.00	1,000,861.91	1,000,861.91	1,000,861.91	1,000,861.91	1,000,861.91	0.00
14401 Cuotas para el Seguro de Vida,		1,651,831.44	-450,969.53	1,000,861.91	1,000,861.91	0.00	1,000,861.91	1,000,861.91	1,000,861.91	1,000,861.91	1,000,861.91	0.00
1500 Otras Prestaciones Sociales y Económicas,		10,933,720.00	383,444.07	11,317,164.07	11,517,322.07	1,842.00	8,614,354.07	7,545,491.07	7,545,491.07	7,545,491.07	7,545,491.07	3,973,873.00
159 Otras Prestaciones Sociales y Económicas,		10,933,720.00	383,444.07	11,317,164.07	11,517,322.07	1,842.00	8,614,354.07	7,545,491.07	7,545,491.07	7,545,491.07	7,545,491.07	3,973,873.00
15906 Previsión Social Múltiple,		10,933,720.00	383,444.07	11,317,164.07	11,517,322.07	1,842.00	8,614,354.07	7,545,491.07	7,545,491.07	7,545,491.07	7,545,491.07	3,973,873.00



GOBIERNO CONSTITUCIONAL DEL ESTADO DE CHIAPAS
SECRETARÍA DE HACIENDA
Recursos Federales - Fondo General de Participaciones (Clasificación Administrativa)
SISTEMA PRESUPUESTARIO 2021
(PESOS)
CIERRE DE SEPTIEMBRE

2.1.1.1.1.250 Secretaría de la Honestidad y Función Pública

UR	FI	RUN	SF	SS	FP	PP	OA	AI	PT	MPIO	COGC	GASTO	TG	TR	FF	SFTE	DESCRIPCIÓN	Presupuesto Aprobado	Modificación Neta	Presupuesto Modificado	Presupuesto Liberado	Presupuesto por Liberar	Presupuesto Ministrado	Presupuesto Comprometido	Presupuesto Devengado	Presupuesto Ejercido	Presupuesto Pagado	Subejercicio							
Gran Total																		136,694,677.05	-1,159,434.02	136,534,643.03	136,691,464.18	1,843,178.85	89,466,593.48	80,174,262.00	80,109,989.52	79,235,783.82	79,235,783.82	58,424,653.51							
Total																		136,694,677.05	-1,159,434.02	136,534,643.03	136,691,464.18	1,843,178.85	89,466,593.48	80,174,262.00	80,109,989.52	79,235,783.82	79,235,783.82	58,424,653.51							
TOTAL FUENTE DE FINANCIAMIENTO																		136,694,677.05	-1,159,434.02	136,534,643.03	136,691,464.18	1,843,178.85	89,466,593.48	80,174,262.00	80,109,989.52	79,235,783.82	79,235,783.82	58,424,653.51							
TOTAL GLOBAL FUNCIÓN 3 Coordinación de la Política de Gobierno																		136,694,677.05	-1,159,434.02	136,534,643.03	136,691,464.18	1,843,178.85	89,466,593.48	80,174,262.00	80,109,989.52	79,235,783.82	79,235,783.82	58,424,653.51							
TOTAL GLOBAL SUBFUENTE DE FINANCIAMIENTO 8 Economías de Ejercicios Anteriores																		0.00	444,912.75	444,912.75	444,912.75	0.00	412,776.56	412,776.56	348,504.08	337,792.00	337,792.00	96,408.67							
INSTITUCIONALES																		0.00	444,912.75	444,912.75	444,912.75	0.00	412,776.56	412,776.56	348,504.08	337,792.00	337,792.00	96,408.67							
19																	Unidad de Apoyo Administrativo	0.00	444,912.75	444,912.75	444,912.75	0.00	412,776.56	412,776.56	348,504.08	337,792.00	337,792.00	96,408.67							
19	1																Gobierno	0.00	444,912.75	444,912.75	444,912.75	0.00	412,776.56	412,776.56	348,504.08	337,792.00	337,792.00	96,408.67							
19	1	3															Coordinación de la Política de Gobierno	0.00	444,912.75	444,912.75	444,912.75	0.00	412,776.56	412,776.56	348,504.08	337,792.00	337,792.00	96,408.67							
19	1	3	4														Función Pública	0.00	444,912.75	444,912.75	444,912.75	0.00	412,776.56	412,776.56	348,504.08	337,792.00	337,792.00	96,408.67							
19	1	3	4	1													Función Pública	0.00	444,912.75	444,912.75	444,912.75	0.00	412,776.56	412,776.56	348,504.08	337,792.00	337,792.00	96,408.67							
19	1	3	4	1	8												Honestidad y Función Pública.	0.00	444,912.75	444,912.75	444,912.75	0.00	412,776.56	412,776.56	348,504.08	337,792.00	337,792.00	96,408.67							
19	1	3	4	1	8	047											Programa de impulso a la transparencia y rendición de cuentas, a través de la participación ciudadana y la modernización administrativa y tecnológica	0.00	444,912.75	444,912.75	444,912.75	0.00	412,776.56	412,776.56	348,504.08	337,792.00	337,792.00	96,408.67							
19	1	3	4	1	8	047	01										Asignación Normal	0.00	444,912.75	444,912.75	444,912.75	0.00	412,776.56	412,776.56	348,504.08	337,792.00	337,792.00	96,408.67							
19	1	3	4	1	8	047	01	S01									Servicios de Apoyo Administrativo	0.00	444,912.75	444,912.75	444,912.75	0.00	412,776.56	412,776.56	348,504.08	337,792.00	337,792.00	96,408.67							
19	1	3	4	1	8	047	01	S01	A001								Administración de los Recursos Financieros, Humanos, Materiales y Servicios Generales.	0.00	444,912.75	444,912.75	444,912.75	0.00	412,776.56	412,776.56	348,504.08	337,792.00	337,792.00	96,408.67							
19	1	3	4	1	8	047	01	S01	A001	000							Cobertura Estatal	0.00	444,912.75	444,912.75	444,912.75	0.00	412,776.56	412,776.56	348,504.08	337,792.00	337,792.00	96,408.67							
19	1	3	4	1	8	047	01	S01	A001	000	0	3000					Servicios Generales.	0.00	444,912.75	444,912.75	444,912.75	0.00	412,776.56	412,776.56	348,504.08	337,792.00	337,792.00	96,408.67							
19	1	3	4	1	8	047	01	S01	A001	000	0	3300					Servicios Profesionales, Científicos, Técnicos y Otros Servicios.	0.00	444,912.75	444,912.75	444,912.75	0.00	412,776.56	412,776.56	348,504.08	337,792.00	337,792.00	96,408.67							
19	1	3	4	1	8	047	01	S01	A001	000	0	334					Servicios de Capacitación.	0.00	337,792.00	337,792.00	337,792.00	0.00	337,792.00	337,792.00	337,792.00	337,792.00	337,792.00	0.00							
19	1	3	4	1	8	047	01	S01	A001	000	0	33401	1	1	5811	8	1	Servicios para Capacitación a Servidores Públicos.	0.00	337,792.00	337,792.00	337,792.00	0.00	337,792.00	337,792.00	337,792.00	337,792.00	337,792.00	0.00						
19	1	3	4	1	8	047	01	S01	A001	000	0	336					Servicios de Apoyo Administrativo, Traducción, Fotocopiado e Impresión.	0.00	337,792.00	337,792.00	337,792.00	0.00	337,792.00	337,792.00	337,792.00	337,792.00	337,792.00	0.00							
19	1	3	4	1	8	047	01	S01	A001	000	0	33602	1	1	5811	8	1	Servicios de Apoyo Administrativo, Fotocopiado e Impresión.	0.00	28,000.00	28,000.00	28,000.00	0.00	19,600.00	19,600.00	2,800.00	0.00	0.00	25,200.00						
19	1	3	4	1	8	047	01	S01	A001	000	0	33603	1	1	5811	8	1	Impresiones Oficiales.	0.00	79,120.75	79,120.75	79,120.75	0.00	55,384.56	55,384.56	7,812.00	0.00	0.00	71,208.67						
TOTAL GLOBAL SUBFUENTE DE FINANCIAMIENTO H Recursos por Reducciones en Otras Previsiones (Recursos del Ejercicio 5)																		0.00	21,280.00	21,280.00	21,280.00	0.00	21,280.00	19,758.73	19,758.73	19,758.73	19,758.73	15,718.73							
INSTITUCIONALES																		0.00	21,280.00	21,280.00	21,280.00	0.00	21,280.00	19,758.73	19,758.73	19,758.73	19,758.73	15,718.73							
19																	Unidad de Apoyo Administrativo	0.00	21,280.00	21,280.00	21,280.00	0.00	21,280.00	19,758.73	19,758.73	19,758.73	19,758.73	15,718.73							
19	1																Gobierno	0.00	21,280.00	21,280.00	21,280.00	0.00	21,280.00	19,758.73	19,758.73	19,758.73	19,758.73	15,718.73							
19	1	3															Coordinación de la Política de Gobierno	0.00	21,280.00	21,280.00	21,280.00	0.00	21,280.00	19,758.73	19,758.73	19,758.73	19,758.73	15,718.73							
19	1	3	4														Función Pública	0.00	21,280.00	21,280.00	21,280.00	0.00	21,280.00	19,758.73	19,758.73	19,758.73	19,758.73	15,718.73							
19	1	3	4	1													Función Pública	0.00	21,280.00	21,280.00	21,280.00	0.00	21,280.00	19,758.73	19,758.73	19,758.73	19,758.73	15,718.73							
19	1	3	4	1	8												Honestidad y Función Pública.	0.00	21,280.00	21,280.00	21,280.00	0.00	21,280.00	19,758.73	19,758.73	19,758.73	19,758.73	15,718.73							
19	1	3	4	1	8	047											Programa de impulso a la transparencia y rendición de cuentas, a través de la participación ciudadana y la modernización administrativa y tecnológica	0.00	21,280.00	21,280.00	21,280.00	0.00	21,280.00	19,758.73	19,758.73	19,758.73	19,758.73	15,718.73							
19	1	3	4	1	8	047	01										Asignación Normal	0.00	21,280.00	21,280.00	21,280.00	0.00	21,280.00	19,758.73	19,758.73	19,758.73	19,758.73	15,718.73							
19	1	3	4	1	8	047	01	S01									Servicios de Apoyo Administrativo	0.00	21,280.00	21,280.00	21,280.00	0.00	21,280.00	19,758.73	19,758.73	19,758.73	19,758.73	15,718.73							
19	1	3	4	1	8	047	01	S01	A002								Transparentar el ejercicio de los recursos federales 5 al millar.	0.00	21,280.00	21,280.00	21,280.00	0.00	21,280.00	19,758.73	19,758.73	19,758.73	19,758.73	15,718.73							
19	1	3	4	1	8	047	01	S01	A002	000							Cobertura Estatal	0.00	21,280.00	21,280.00	21,280.00	0.00	21,280.00	19,758.73	19,758.73	19,758.73	19,758.73	15,718.73							
19	1	3	4	1	8	047	01	S01	A002	000	0	4000					Transferencias, Asignaciones, Subsidios y Otras Ayudas.	0.00	21,280.00	21,280.00	21,280.00	0.00	21,280.00	19,758.73	19,758.73	19,758.73	19,758.73	15,718.73							



**GOBIERNO CONSTITUCIONAL DEL ESTADO DE CHIAPAS
SECRETARÍA DE HACIENDA**

**Recursos Federales - Fondo de Fiscalización y Recaudación (Clasificación Administrativa)
SISTEMA PRESUPUESTARIO 2021
(PESOS)**

CIERRE DE SEPTIEMBRE

EP-5814

Página 1 de 13

Jueves, 30 de septiembre de 2021

2.1.1.1.1.250 Secretaría de la Honestidad y Función Pública

UR	FI	FUN	SF	SSFPS	PP	OA	AI	PT	MPID	COGC	GASTO	TG	TR	FF	SFTE	DESCRIPCIÓN	Presupuesto Aprobado	Modificación Neta	Presupuesto Modificado	Presupuesto Liberado	Presupuesto por Liberar	Presupuesto Ministrado	Presupuesto Comprometido	Presupuesto Devengado	Presupuesto Ejercido	Presupuesto Pagado	Subejercicio																			
Gran Total																	2,778,795.97	-8,995.38	2,769,800.59	2,498,658.75	271,141.84	1,575,917.55	1,114,547.18	1,114,547.18	1,114,547.18	1,114,547.18	1,114,547.18	1,114,547.18	1,114,547.18	1,114,547.18	1,114,547.18	1,114,547.18	1,114,547.18	1,114,547.18	1,114,547.18	1,114,547.18	1,114,547.18	1,114,547.18	1,114,547.18	1,114,547.18	1,114,547.18	1,114,547.18	1,655,253.43			
Total																	2,778,795.97	-8,995.38	2,769,800.59	2,498,658.75	271,141.84	1,575,917.55	1,114,547.18	1,114,547.18	1,114,547.18	1,114,547.18	1,114,547.18	1,114,547.18	1,114,547.18	1,114,547.18	1,114,547.18	1,114,547.18	1,114,547.18	1,114,547.18	1,114,547.18	1,114,547.18	1,114,547.18	1,114,547.18	1,114,547.18	1,114,547.18	1,114,547.18	1,114,547.18	1,114,547.18	1,114,547.18	1,655,253.43	
TOTAL FUENTE DE FINANCIAMIENTO																	2,778,795.97	-8,995.38	2,769,800.59	2,498,658.75	271,141.84	1,575,917.55	1,114,547.18	1,114,547.18	1,114,547.18	1,114,547.18	1,114,547.18	1,114,547.18	1,114,547.18	1,114,547.18	1,114,547.18	1,114,547.18	1,114,547.18	1,114,547.18	1,114,547.18	1,114,547.18	1,114,547.18	1,114,547.18	1,114,547.18	1,114,547.18	1,114,547.18	1,114,547.18	1,114,547.18	1,114,547.18	1,114,547.18	1,655,253.43
TOTAL GLOBAL FUNCIÓN 3 Coordinación de la Política de Gobierno																	2,778,795.97	-8,995.38	2,769,800.59	2,498,658.75	271,141.84	1,575,917.55	1,114,547.18	1,114,547.18	1,114,547.18	1,114,547.18	1,114,547.18	1,114,547.18	1,114,547.18	1,114,547.18	1,114,547.18	1,114,547.18	1,114,547.18	1,114,547.18	1,114,547.18	1,114,547.18	1,114,547.18	1,114,547.18	1,114,547.18	1,114,547.18	1,114,547.18	1,114,547.18	1,114,547.18	1,114,547.18	1,114,547.18	1,655,253.43
TOTAL GLOBAL SUBFUENTE DE FINANCIAMIENTO 5 Recursos del Ejercicio																	2,778,795.97	-8,995.38	2,769,800.59	2,498,658.75	271,141.84	1,575,917.55	1,114,547.18	1,114,547.18	1,114,547.18	1,114,547.18	1,114,547.18	1,114,547.18	1,114,547.18	1,114,547.18	1,114,547.18	1,114,547.18	1,114,547.18	1,114,547.18	1,114,547.18	1,114,547.18	1,114,547.18	1,114,547.18	1,114,547.18	1,114,547.18	1,114,547.18	1,114,547.18	1,114,547.18	1,114,547.18	1,114,547.18	1,655,253.43
INSTITUCIONALES																	2,778,795.97	-8,995.38	2,769,800.59	2,498,658.75	271,141.84	1,575,917.55	1,114,547.18	1,114,547.18	1,114,547.18	1,114,547.18	1,114,547.18	1,114,547.18	1,114,547.18	1,114,547.18	1,114,547.18	1,114,547.18	1,114,547.18	1,114,547.18	1,114,547.18	1,114,547.18	1,114,547.18	1,114,547.18	1,114,547.18	1,114,547.18	1,114,547.18	1,114,547.18	1,114,547.18	1,114,547.18	1,655,253.43	
01																Oficina del C. Secretario	21,674.31	-1,163.30	18,511.01	18,511.01	0.00	11,567.37	10,837.14	10,837.14	10,837.14	10,837.14	10,837.14	10,837.14	10,837.14	10,837.14	10,837.14	10,837.14	10,837.14	10,837.14	10,837.14	10,837.14	10,837.14	7,673.87								
01	1															Gobierno	21,674.31	-1,163.30	18,511.01	18,511.01	0.00	11,567.37	10,837.14	10,837.14	10,837.14	10,837.14	10,837.14	10,837.14	10,837.14	10,837.14	10,837.14	10,837.14	10,837.14	10,837.14	10,837.14	10,837.14	10,837.14	10,837.14	7,673.87							
01	1	3														Coordinación de la Política de Gobierno	21,674.31	-1,163.30	18,511.01	18,511.01	0.00	11,567.37	10,837.14	10,837.14	10,837.14	10,837.14	10,837.14	10,837.14	10,837.14	10,837.14	10,837.14	10,837.14	10,837.14	10,837.14	10,837.14	10,837.14	10,837.14	10,837.14	7,673.87							
01	1	3	4													Función Pública	21,674.31	-1,163.30	18,511.01	18,511.01	0.00	11,567.37	10,837.14	10,837.14	10,837.14	10,837.14	10,837.14	10,837.14	10,837.14	10,837.14	10,837.14	10,837.14	10,837.14	10,837.14	10,837.14	10,837.14	10,837.14	10,837.14	7,673.87							
01	1	3	4	1												Función Pública	21,674.31	-1,163.30	18,511.01	18,511.01	0.00	11,567.37	10,837.14	10,837.14	10,837.14	10,837.14	10,837.14	10,837.14	10,837.14	10,837.14	10,837.14	10,837.14	10,837.14	10,837.14	10,837.14	10,837.14	10,837.14	7,673.87								
01	1	3	4	1	B											Honestidad y Función Pública.	21,674.31	-1,163.30	18,511.01	18,511.01	0.00	11,567.37	10,837.14	10,837.14	10,837.14	10,837.14	10,837.14	10,837.14	10,837.14	10,837.14	10,837.14	10,837.14	10,837.14	10,837.14	10,837.14	10,837.14	10,837.14	7,673.87								
01	1	3	4	1	B	047										Programa de impulso a la transparencia y rendición de cuentas, a través de la participación ciudadana y la modernización administrativa y tecnológica	21,674.31	-1,163.30	18,511.01	18,511.01	0.00	11,567.37	10,837.14	10,837.14	10,837.14	10,837.14	10,837.14	10,837.14	10,837.14	10,837.14	10,837.14	10,837.14	10,837.14	10,837.14	10,837.14	10,837.14	10,837.14	10,837.14	7,673.87							
01	1	3	4	1	B	047	01									Asignación Normal	21,674.31	-1,163.30	18,511.01	18,511.01	0.00	11,567.37	10,837.14	10,837.14	10,837.14	10,837.14	10,837.14	10,837.14	10,837.14	10,837.14	10,837.14	10,837.14	10,837.14	10,837.14	10,837.14	10,837.14	7,673.87									
01	1	3	4	1	B	047	01	TD2								Transparencia y Rendición de Cuentas	21,674.31	-1,163.30	18,511.01	18,511.01	0.00	11,567.37	10,837.14	10,837.14	10,837.14	10,837.14	10,837.14	10,837.14	10,837.14	10,837.14	10,837.14	10,837.14	10,837.14	10,837.14	10,837.14	10,837.14	10,837.14	7,673.87								
01	1	3	4	1	B	047	01	TD2	A001							Promover y difundir el combate a la corrupción en la administración pública estatal e impulsar la participación ciudadana.	21,674.31	-1,163.30	18,511.01	18,511.01	0.00	11,567.37	10,837.14	10,837.14	10,837.14	10,837.14	10,837.14	10,837.14	10,837.14	10,837.14	10,837.14	10,837.14	10,837.14	10,837.14	10,837.14	10,837.14	10,837.14	7,673.87								
01	1	3	4	1	B	047	01	TD2	A001	000						Cobertura Estatal	21,674.31	-1,163.30	18,511.01	18,511.01	0.00	11,567.37	10,837.14	10,837.14	10,837.14	10,837.14	10,837.14	10,837.14	10,837.14	10,837.14	10,837.14	10,837.14	10,837.14	10,837.14	10,837.14	10,837.14	10,837.14	7,673.87								
01	1	3	4	1	B	047	01	TD2	A001	000	0	3000				Servicios Generales.	1,226.85	-179.05	1,047.80	1,047.80	0.00	767.95	613.41	613.41	613.41	613.41	613.41	613.41	613.41	613.41	613.41	613.41	613.41	613.41	613.41	613.41	434.39									
01	1	3	4	1	B	047	01	TD2	A001	000	0	3900				Otros Servicios Generales.	1,226.85	-179.05	1,047.80	1,047.80	0.00	767.95	613.41	613.41	613.41	613.41	613.41	613.41	613.41	613.41	613.41	613.41	613.41	613.41	613.41	613.41	434.39									
01	1	3	4	1	B	047	01	TD2	A001	000	0	392				Impuestos y Derechos.	1,226.85	-179.05	1,047.80	1,047.80	0.00	767.95	613.41	613.41	613.41	613.41	613.41	613.41	613.41	613.41	613.41	613.41	613.41	613.41	613.41	613.41	434.39									
01	1	3	4	1	B	047	01	TD2	A001	000	0	39203	1	1	5814	5	B	1,226.85	-179.05	1,047.80	1,047.80	0.00	767.95	613.41	613.41	613.41	613.41	613.41	613.41	613.41	613.41	613.41	613.41	613.41	613.41	434.39										
01	1	3	4	1	B	047	01	TD2	A001	000	1	3000				Servicios Generales.	26,947.46	-2,984.25	17,463.21	17,463.21	0.00	12,799.42	10,223.73	10,223.73	10,223.73	10,223.73	10,223.73	10,223.73	10,223.73	10,223.73	10,223.73	10,223.73	10,223.73	10,223.73	10,223.73	10,223.73	7,239.46									
01	1	3	4	1	B	047	01	TD2	A001	000	1	3900				Otros Servicios Generales.	26,947.46	-2,984.25	17,463.21	17,463.21	0.00	12,799.42	10,223.73	10,223.73	10,223.73	10,223.73	10,223.73	10,223.73	10,223.73	10,223.73	10,223.73	10,223.73	10,223.73	10,223.73	10,223.73	10,223.73	7,239.46									
01	1	3	4	1	B	047	01	TD2	A001	000	1	398				Impuesto Sobre Nóminas y Otros que se Deriven de una Relación Laboral.	26,947.46	-2,984.25	17,463.21	17,463.21	0.00	12,799.42	10,223.73	10,223.73	10,223.73	10,223.73	10,223.73	10,223.73	10,223.73	10,223.73	10,223.73	10,223.73	10,223.73	10,223.73	10,223.73	10,223.73	7,239.46									
01	1	3	4	1	B	047	01	TD2	A001	000	1	39801	1	1	5814	5	2	26,947.46	-2,984.25	17,463.21	17,463.21	0.00	12,799.42	10,223.73	10,223.73	10,223.73	10,223.73	10,223.73	10,223.73	10,223.73	10,223.73	10,223.73	10,223.73	10,223.73	10,223.73	7,239.46										
02																Subsecretaría de Auditoría Pública para la Administración Centralizada	24,898.22	-3,016.34	21,881.88	21,881.88	0.00	15																								



GOBIERNO CONSTITUCIONAL DEL ESTADO DE CHIAPAS

SECRETARÍA DE HACIENDA

Recursos Federales - Fondo de Compensación (Clasificación Administrativa)

SISTEMA PRESUPUESTARIO 2021

(PESOS)

CIERRE DE SEPTIEMBRE

EP-5815

Página 1 de 28

Jueves, 30 de septiembre de 2021

2.1.1.1.1.250 Secretaría de la Honestidad y Función Pública

UR	FI	FUN	SF	SP	PP	CA	AI	PT	MPIO	COGC	GASTO	TG	TR	FF	SFTE	DESCRIPCIÓN	Presupuesto Aprobado	Modificación Neta	Presupuesto Modificado	Presupuesto Liberado	Presupuesto por Liberar	Presupuesto Ministrado	Presupuesto Comprometido	Presupuesto Devengado	Presupuesto Ejercido	Presupuesto Pagado	Subejercicio		
Gran Total																	19,166,410.63	-1,014,483.30	18,151,927.33	17,851,427.33	302,500.00	14,210,021.74	14,210,021.74	11,725,953.36	11,278,998.83	11,278,998.83	6,427,973.97		
Total																	19,166,410.63	-1,014,483.30	18,151,927.33	17,851,427.33	302,500.00	14,210,021.74	14,210,021.74	11,725,953.36	11,278,998.83	11,278,998.83	6,427,973.97		
TOTAL FUENTE DE FINANCIAMIENTO																	19,166,410.63	-1,014,483.30	18,151,927.33	17,851,427.33	302,500.00	14,210,021.74	14,210,021.74	11,725,953.36	11,278,998.83	11,278,998.83	6,427,973.97		
TOTAL GLOBAL FUNCIÓN 3 Coordinación de la Política de Gobierno																	19,166,410.63	-1,014,483.30	18,151,927.33	17,851,427.33	302,500.00	14,210,021.74	14,210,021.74	11,725,953.36	11,278,998.83	11,278,998.83	6,427,973.97		
TOTAL GLOBAL SUBFUENTE DE FINANCIAMIENTO 5 Recursos del Ejercicio																	19,166,410.63	-1,014,483.30	18,151,927.33	17,851,427.33	302,500.00	14,210,021.74	14,210,021.74	11,725,953.36	11,278,998.83	11,278,998.83	6,427,973.97		
INSTITUCIONALES																	19,166,410.63	-1,014,483.30	18,151,927.33	17,851,427.33	302,500.00	14,210,021.74	14,210,021.74	11,725,953.36	11,278,998.83	11,278,998.83	6,427,973.97		
01																Oficina del C. Secretario	977,370.09	-341,458.74	635,911.35	635,911.35	0.00	512,985.77	512,985.77	441,701.79	411,599.83	411,599.83	194,209.56		
01	1															Gobierno	977,370.09	-341,458.74	635,911.35	635,911.35	0.00	512,985.77	512,985.77	441,701.79	411,599.83	411,599.83	194,209.56		
01	1	3														Coordinación de la Política de Gobierno	977,370.09	-341,458.74	635,911.35	635,911.35	0.00	512,985.77	512,985.77	441,701.79	411,599.83	411,599.83	194,209.56		
01	1	3	4													Función Pública	977,370.09	-341,458.74	635,911.35	635,911.35	0.00	512,985.77	512,985.77	441,701.79	411,599.83	411,599.83	194,209.56		
01	1	3	4	1												Función Pública	977,370.09	-341,458.74	635,911.35	635,911.35	0.00	512,985.77	512,985.77	441,701.79	411,599.83	411,599.83	194,209.56		
01	1	3	4	1	B											Honestidad y Función Pública.	977,370.09	-341,458.74	635,911.35	635,911.35	0.00	512,985.77	512,985.77	441,701.79	411,599.83	411,599.83	194,209.56		
01	1	3	4	1	B	047										Programa de impulso a la transparencia y rendición de cuentas, a través de la participación ciudadana y la modernización administrativa y tecnológica	977,370.09	-341,458.74	635,911.35	635,911.35	0.00	512,985.77	512,985.77	441,701.79	411,599.83	411,599.83	194,209.56		
01	1	3	4	1	B	047	01									Asignación Normal	977,370.09	-341,458.74	635,911.35	635,911.35	0.00	512,985.77	512,985.77	441,701.79	411,599.83	411,599.83	194,209.56		
01	1	3	4	1	B	047	01	TD2								Transparencia y Rendición de Cuentas	977,370.09	-341,458.74	635,911.35	635,911.35	0.00	512,985.77	512,985.77	441,701.79	411,599.83	411,599.83	194,209.56		
01	1	3	4	1	B	047	01	TD2	A001							Promover y difundir al combate a la corrupción en la administración pública estatal e impulsar participación ciudadana.	977,370.09	-341,458.74	635,911.35	635,911.35	0.00	512,985.77	512,985.77	441,701.79	411,599.83	411,599.83	194,209.56		
01	1	3	4	1	B	047	01	TD2	A001	000						Cobertura Estatal	977,370.09	-341,458.74	635,911.35	635,911.35	0.00	512,985.77	512,985.77	441,701.79	411,599.83	411,599.83	194,209.56		
01	1	3	4	1	B	047	01	TD2	A001	000	0	2000				Materiales y Suministros.	244,166.95	4,207.38	237,953.58	237,953.58	0.00	188,867.81	174,996.13	157,352.61	157,352.61	62,957.86			
01	1	3	4	1	B	047	01	TD2	A001	000	0	2100				Materiales de Administración, Emisión de Documentos y Artículos Oficiales.	132,419.61	-1,098.22	131,411.39	131,411.39	0.00	101,284.43	101,284.43	96,864.96	96,864.96	24,546.43			
01	1	3	4	1	B	047	01	TD2	A001	000	0	211				Materiales, Útiles y Equipos Menores de Oficina.	24,263.89	0.00	24,263.89	24,263.89	0.00	20,219.90	20,219.90	20,219.90	16,378.92	16,378.92	4,943.99		
01	1	3	4	1	B	047	01	TD2	A001	000	0	21101	1	1	5815	5	1	Materiales y Útiles de Oficina.	24,263.89	0.00	24,263.89	24,263.89	0.00	20,219.90	20,219.90	20,219.90	16,378.92	16,378.92	4,943.99
01	1	3	4	1	B	047	01	TD2	A001	000	0	212				Materiales y Útiles de Impresión y Reproducción.	15,016.83	-872.23	14,044.60	14,044.60	0.00	10,429.26	10,429.26	10,012.59	8,900.08	8,900.08	4,032.01		
01	1	3	4	1	B	047	01	TD2	A001	000	0	21201	1	1	5815	5	1	Materiales y Útiles de Impresión y Reproducción.	13,356.17	0.00	13,356.17	13,356.17	0.00	10,012.59	10,012.59	10,012.59	8,900.08	8,900.08	3,337.58
01	1	3	4	1	B	047	01	TD2	A001	000	0	21202	1	1	5815	5	1	Materiales Fotográficos.	1,666.66	-972.23	694.43	694.43	0.00	416.67	416.67	0.00	0.00	0.00	694.43
01	1	3	4	1	B	047	01	TD2	A001	000	0	214				Materiales, Útiles y Equipos Menores de Tecnologías de la Información y Comunicaciones.	83,333.33	0.00	83,333.33	83,333.33	0.00	62,499.96	62,499.96	58,497.16	58,497.16	58,497.16	24,836.13		
01	1	3	4	1	B	047	01	TD2	A001	000	0	21401	1	1	5815	5	1	Materiales y Útiles Consumibles para el Procesamiento en Equipos y Bienes Informáticos.	83,333.33	0.00	83,333.33	83,333.33	0.00	62,499.96	62,499.96	58,497.16	58,497.16	58,497.16	24,836.13
01	1	3	4	1	B	047	01	TD2	A001	000	0	216				Material de Limpieza.	8,805.56	-35.99	8,769.57	8,769.57	0.00	8,135.31	8,135.31	8,135.31	5,494.50	5,494.50	1,634.26		
01	1	3	4	1	B	047	01	TD2	A001	000	0	21601	1	1	5815	5	1	Material de Limpieza.	8,805.56	-35.99	8,769.57	8,769.57	0.00	8,135.31	8,135.31	8,135.31	5,494.50	5,494.50	1,634.26
01	1	3	4	1	B	047	01	TD2	A001	000	0	2200				Alimentos y Utensilios.	36,041.46	-408.14	35,121.52	35,121.52	0.00	29,236.12	29,236.12	22,065.98	14,940.98	14,940.98	13,055.34		
01	1	3	4	1	B	047	01	TD2	A001	000	0	221				Productos Alimenticios para Personas.	11,041.64	-408.14	10,121.52	10,121.52	0.00	7,361.12	7,361.12	6,480.98	6,480.98	6,480.98	3,605.54		
01	1	3	4	1	B	047	01	TD2	A001	000	0	22111	1	1	5815	5	1	Productos Alimenticios para Personas.	11,041.64	-408.14	10,121.52	10,121.52	0.00	7,361.12	7,361.12	6,480.98	6,480.98	6,480.98	3,605.54
01	1	3	4	1	B	047	01	TD2	A001	000	0	223				Utensilios para el Servicio de Alimentación.	25,000.00	0.00	25,000.00	25,000.00	0.00	21,875.00	21,875.00	15,625.00	8,500.00	8,500.00	3,375.00		
01	1	3	4	1	B	047	01	TD2	A001	000	0	22301	1	1	5815	5	1	Utensilios para el Servicio de Alimentación.	25,000.00	0.00	25,000.00	25,000.00	0.00	21,875.00	21,875.00	15,625.00	8,500.00	8,500.00	3,375.00
01	1	3	4	1	B	047	01	TD2	A001	000	0	2400				Materiales y Artículos de Construcción y de Reparación.	21,333.33	0.00	21,333.33	21,333.33	0.00	18,833.30	18,833.30	17,999.97	17,999.97	17,999.97	3,333.36		
01	1	3	4	1	B	047	01	TD2	A001	000	0	246				Material Eléctrico y Electrónico.	10,000.00	0.00	10,000.00	10,000.00	0.00	7,999.97	7,999.97	6,666.64	6,666.64	6,666.64	3,333.36		
01	1	3	4	1	B	047	01	TD2	A001	000	0	24601	1	1	5815	5	1	Material Eléctrico y Electrónico.	10,000.00	0.00	10,000.00	10,000.00	0.00	7,999.97	7,999.97	6,666.64	6,666.64	6,666.64	3,333.36
01	1	3	4	1	B	047	01	TD2	A001	000	0	248				Materiales Complementarios.	11,333.33	0.00	11,333.33	11,333.33	0.00	11,333.33	11,333.33	11,333.33	11,333.33	11,333.33	0.00		
01	1	3	4	1	B	047	01	TD2	A001	000	0	24801	1	1	5815	5	1	Materiales Complementarios.	11,333.33	0.00	11,333.33	11,333.33	0.00	11,333.33	11,333.33	11,333.33	11,333.33	11,333.33	0.00
01	1	3	4	1	B	047	01	TD2	A001	000	0	2500				Combustibles, Lubricantes y Aditivos.	33,252.94	0.00	33,252.94	33,252.94	0.00	25,113.33	25,113.33	24,018.89	21,821.42	21,821.42	8,894.05		
01	1	3	4	1	B	047	01	TD2	A001	000	0	261				Combustibles, Lubricantes y Aditivos.	33,252.94	0.00	33,252.94	33,252.94	0.00	25,113.33	25,113.33	24,018.89	21,821.42	21,821.42	8,894.05		
01	1	3	4	1	B	047	01	TD2	A001	000	0	26111	1	1	5815	5	1	Combustibles.	33,252.94	0.00	33,2								



GOBIERNO CONSTITUCIONAL DEL ESTADO DE CHIAPAS
SECRETARÍA DE HACIENDA
Otros Recursos - Derechos de Inspección y Vigilancia (Clasificación Administrativa)
SISTEMA PRESUPUESTARIO 2021
(PESOS)
CIERRE DE SEPTIEMBRE

EP-5842

Página 1 de 3

2.1.1.1.1.250 Secretaría de la Honestidad y Función Pública

jueves, 30 de septiembre de 2021

UR	FI	FUN	SF	SSFP	PP	OA	AI	PT	MPIO	COGC	GASTO	TG	TR	FF	SFTE	DESCRIPCIÓN	Presupuesto Aprobado	Modificación Neta	Presupuesto Modificado	Presupuesto Liberado	Presupuesto por Liberar	Presupuesto Ministrado	Presupuesto Comprometido	Presupuesto Devengado	Presupuesto Ejercido	Presupuesto Pagado	Subejercicio																	
Gran Total																	6,502,976.00	6,362,334.83	14,865,310.83	14,865,310.83	0.00	14,865,310.83	6,222,672.73	6,222,672.73	6,222,672.73	6,222,672.73	6,222,672.73	6,222,672.73	6,222,672.73	6,222,672.73	6,222,672.73	6,222,672.73	6,222,672.73	6,222,672.73	6,222,672.73	6,222,672.73	6,222,672.73	6,222,672.73	6,222,672.73	6,222,672.73	6,222,672.73	8,642,638.10		
Total																	6,502,976.00	6,362,334.83	14,865,310.83	14,865,310.83	0.00	14,865,310.83	6,222,672.73	6,222,672.73	6,222,672.73	6,222,672.73	6,222,672.73	6,222,672.73	6,222,672.73	6,222,672.73	6,222,672.73	6,222,672.73	6,222,672.73	6,222,672.73	6,222,672.73	6,222,672.73	6,222,672.73	6,222,672.73	6,222,672.73	6,222,672.73	6,222,672.73	6,222,672.73	6,222,672.73	8,642,638.10
TOTAL FUENTE DE FINANCIAMIENTO																	6,502,976.00	6,362,334.83	14,865,310.83	14,865,310.83	0.00	14,865,310.83	6,222,672.73	6,222,672.73	6,222,672.73	6,222,672.73	6,222,672.73	6,222,672.73	6,222,672.73	6,222,672.73	6,222,672.73	6,222,672.73	6,222,672.73	6,222,672.73	6,222,672.73	6,222,672.73	6,222,672.73	6,222,672.73	6,222,672.73	6,222,672.73	6,222,672.73	6,222,672.73	6,222,672.73	8,642,638.10
TOTAL GLOBAL FUNCIÓN 3 Coordinación de la Política de Gobierno																	6,502,976.00	6,362,334.83	14,865,310.83	14,865,310.83	0.00	14,865,310.83	6,222,672.73	6,222,672.73	6,222,672.73	6,222,672.73	6,222,672.73	6,222,672.73	6,222,672.73	6,222,672.73	6,222,672.73	6,222,672.73	6,222,672.73	6,222,672.73	6,222,672.73	6,222,672.73	6,222,672.73	6,222,672.73	6,222,672.73	6,222,672.73	6,222,672.73	6,222,672.73	6,222,672.73	8,642,638.10
TOTAL GLOBAL SUBFUENTE DE FINANCIAMIENTO B Economías de Ejercicios Anteriores																	0.00	1,540,928.44	1,540,928.44	1,540,928.44	0.00	1,540,928.44	1,269,500.00	1,269,500.00	1,269,500.00	1,269,500.00	1,269,500.00	1,269,500.00	1,269,500.00	1,269,500.00	1,269,500.00	1,269,500.00	1,269,500.00	1,269,500.00	1,269,500.00	1,269,500.00	1,269,500.00	1,269,500.00	1,269,500.00	1,269,500.00	1,269,500.00	1,269,500.00	1,269,500.00	271,428.44
INSTITUCIONALES																	0.00	1,540,928.44	1,540,928.44	1,540,928.44	0.00	1,540,928.44	1,269,500.00	1,269,500.00	1,269,500.00	1,269,500.00	1,269,500.00	1,269,500.00	1,269,500.00	1,269,500.00	1,269,500.00	1,269,500.00	1,269,500.00	1,269,500.00	1,269,500.00	1,269,500.00	1,269,500.00	1,269,500.00	1,269,500.00	1,269,500.00	1,269,500.00	1,269,500.00	271,428.44	
19																Unidad de Apoyo Administrativo	0.00	1,540,928.44	1,540,928.44	1,540,928.44	0.00	1,540,928.44	1,269,500.00	1,269,500.00	1,269,500.00	1,269,500.00	1,269,500.00	1,269,500.00	1,269,500.00	1,269,500.00	1,269,500.00	1,269,500.00	1,269,500.00	1,269,500.00	1,269,500.00	1,269,500.00	271,428.44							
19	1															Gobierno	0.00	1,540,928.44	1,540,928.44	1,540,928.44	0.00	1,540,928.44	1,269,500.00	1,269,500.00	1,269,500.00	1,269,500.00	1,269,500.00	1,269,500.00	1,269,500.00	1,269,500.00	1,269,500.00	1,269,500.00	1,269,500.00	1,269,500.00	1,269,500.00	1,269,500.00	1,269,500.00	271,428.44						
19	1	3														Coordinación de la Política de Gobierno	0.00	1,540,928.44	1,540,928.44	1,540,928.44	0.00	1,540,928.44	1,269,500.00	1,269,500.00	1,269,500.00	1,269,500.00	1,269,500.00	1,269,500.00	1,269,500.00	1,269,500.00	1,269,500.00	1,269,500.00	1,269,500.00	1,269,500.00	1,269,500.00	1,269,500.00	1,269,500.00	271,428.44						
19	1	3	4													Función Pública	0.00	1,540,928.44	1,540,928.44	1,540,928.44	0.00	1,540,928.44	1,269,500.00	1,269,500.00	1,269,500.00	1,269,500.00	1,269,500.00	1,269,500.00	1,269,500.00	1,269,500.00	1,269,500.00	1,269,500.00	1,269,500.00	1,269,500.00	1,269,500.00	1,269,500.00	1,269,500.00	271,428.44						
19	1	3	4	1												Función Pública	0.00	1,540,928.44	1,540,928.44	1,540,928.44	0.00	1,540,928.44	1,269,500.00	1,269,500.00	1,269,500.00	1,269,500.00	1,269,500.00	1,269,500.00	1,269,500.00	1,269,500.00	1,269,500.00	1,269,500.00	1,269,500.00	1,269,500.00	1,269,500.00	1,269,500.00	1,269,500.00	271,428.44						
19	1	3	4	1	8											Honestidad y Función Pública.	0.00	1,540,928.44	1,540,928.44	1,540,928.44	0.00	1,540,928.44	1,269,500.00	1,269,500.00	1,269,500.00	1,269,500.00	1,269,500.00	1,269,500.00	1,269,500.00	1,269,500.00	1,269,500.00	1,269,500.00	1,269,500.00	1,269,500.00	1,269,500.00	1,269,500.00	1,269,500.00	271,428.44						
19	1	3	4	1	8	047										Programa de impulso a la transparencia y rendición de cuentas, a través de la participación ciudadana y la modernización administrativa y tecnológica	0.00	1,540,928.44	1,540,928.44	1,540,928.44	0.00	1,540,928.44	1,269,500.00	1,269,500.00	1,269,500.00	1,269,500.00	1,269,500.00	1,269,500.00	1,269,500.00	1,269,500.00	1,269,500.00	1,269,500.00	1,269,500.00	1,269,500.00	1,269,500.00	1,269,500.00	1,269,500.00	1,269,500.00	271,428.44					
19	1	3	4	1	8	047	01									Asignación Normal	0.00	1,540,928.44	1,540,928.44	1,540,928.44	0.00	1,540,928.44	1,269,500.00	1,269,500.00	1,269,500.00	1,269,500.00	1,269,500.00	1,269,500.00	1,269,500.00	1,269,500.00	1,269,500.00	1,269,500.00	1,269,500.00	1,269,500.00	1,269,500.00	1,269,500.00	1,269,500.00	271,428.44						
19	1	3	4	1	8	047	01	S01								Servicios de Apoyo Administrativo	0.00	1,540,928.44	1,540,928.44	1,540,928.44	0.00	1,540,928.44	1,269,500.00	1,269,500.00	1,269,500.00	1,269,500.00	1,269,500.00	1,269,500.00	1,269,500.00	1,269,500.00	1,269,500.00	1,269,500.00	1,269,500.00	1,269,500.00	1,269,500.00	1,269,500.00	1,269,500.00	1,269,500.00	271,428.44					
19	1	3	4	1	8	047	01	S01	A002							Transparentar el ejercicio de los recursos federales 5 al millar.	0.00	1,540,928.44	1,540,928.44	1,540,928.44	0.00	1,540,928.44	1,269,500.00	1,269,500.00	1,269,500.00	1,269,500.00	1,269,500.00	1,269,500.00	1,269,500.00	1,269,500.00	1,269,500.00	1,269,500.00	1,269,500.00	1,269,500.00	1,269,500.00	1,269,500.00	1,269,500.00	271,428.44						
19	1	3	4	1	8	047	01	S01	A002	000	0	4000				Cobertura Estatal	0.00	1,540,928.44	1,540,928.44	1,540,928.44	0.00	1,540,928.44	1,269,500.00	1,269,500.00	1,269,500.00	1,269,500.00	1,269,500.00	1,269,500.00	1,269,500.00	1,269,500.00	1,269,500.00	1,269,500.00	1,269,500.00	1,269,500.00	1,269,500.00	1,269,500.00	1,269,500.00	271,428.44						
19	1	3	4	1	8	047	01	S01	A002	000	0	4300				Transferencias, Asignaciones, Subsidios y Otras Ayudas.	0.00	160,928.44	160,928.44	160,928.44	0.00	160,928.44	0.00	0.00	0.00	0.00	0.00	0.00	0.00	0.00	0.00	0.00	0.00	0.00	0.00	0.00	160,928.44							
19	1	3	4	1	8	047	01	S01	A002	000	0	4300				Subsidios y Subvenciones.	0.00	160,928.44	160,928.44	160,928.44	0.00	160,928.44	0.00	0.00	0.00	0.00	0.00	0.00	0.00	0.00	0.00	0.00	0.00	0.00	0.00	0.00	160,928.44							
19	1	3	4	1	8	047	01	S01	A002	000	0	439				Otros Subsidios.	0.00	160,928.44	160,928.44	160,928.44	0.00	160,928.44	0.00	0.00	0.00	0.00	0.00	0.00	0.00	0.00	0.00	0.00	0.00	0.00	0.00	160,928.44								
19	1	3	4	1	8	047	01	S01	A002	000	0	43907	1	1	5842	B	1	Subsidios para Gastos de Operación.	0.00	160,928.44	160,928.44	160,928.44	0.00	160,928.44	0.00	0.00	0.00	0.00	0.00	0.00	0.00	0.00	0.00	0.00	0.00	0.00	160,928.44							
19	1	3	4	1	8	047	01	S01	A002	000	1	4000				Transferencias, Asignaciones, Subsidios y Otras Ayudas.	0.00	1,380,000.00	1,380,000.00	1,380,000.00	0.00	1,380,000.00	1,269,500.00	1,269,500.00	1,269,500.00	1,269,500.00	1,269,500.00	1,269,500.00	1,269,500.00	1,269,500.00	1,269,500.00	1,269,500.00	1,269,500.00	1,269,500.00	1,269,500.00	1,269,500.00	1,269,500.00	110,500.00						
19	1	3	4	1	8	047	01	S01	A002	000	1	4300				Subsidios y Subvenciones.	0.00	1,380,000.00	1,380,000.00	1,380,000.00	0.00	1,380,000.00	1,269,500.00	1,269,500.00	1,269,500.00	1,269,500.00	1,269,500.00	1,269,500.00	1,269,500.00	1,269,500.00	1,269,500.00	1,269,500.00	1,269,500.00	1,269,500.00	1,269,500.00	1,269,500.00	110,500.00							
19	1	3	4	1	8	047	01	S01	A002	000	1	439				Otros Subsidios.	0.00	1,380,000.00	1,380,000.00	1,380,000.00	0.00	1,380,000.00	1,269,500.00	1,269,500.00	1,269,500.00	1,269,500.00	1,269,500.00	1,269,500.00	1,269,500.00	1,269,500.00	1,269,500.00	1,269,500.00	1,269,500.00	1,269,500.00	1,269,500.00	110,500.00								
19	1	3	4	1	8	047	01	S01	A002	000	1	43906	1	1	5842	B	1	Subsidios para Servicios Personales.																										



GOBIERNO CONSTITUCIONAL DEL ESTADO DE CHIAPAS
SECRETARÍA DE HACIENDA
Recursos Federales - Programas Sujetos a Reglas de Operación (Clasificación Administrativa)
SISTEMA PRESUPUESTARIO 2021
(PESOS)
CIERRE DE SEPTIEMBRE

2.1.1.1.1.250 Secretaría de la Honestidad y Función Pública

UR	FI	FUN	SF	SSF	PP	OA	AI	PT	MPIO	COGC	GASTO	TG	TR	FF	SFTE	DESCRIPCIÓN	Presupuesto Aprobado	Modificación Neta	Presupuesto Modificado	Presupuesto Liberado	Presupuesto por Liberar	Presupuesto Ministrado	Presupuesto Comprometido	Presupuesto Devengado	Presupuesto Ejercido	Presupuesto Pagado	Subejercicio						
Gran Total																	0.00	4,000.00	4,000.00	4,000.00	0.00	4,000.00	0.00	0.00	0.00	0.00	0.00	0.00	0.00	0.00	0.00	0.00	4,000.00
Total																	0.00	4,000.00	4,000.00	4,000.00	0.00	4,000.00	0.00	0.00	0.00	0.00	0.00	0.00	0.00	0.00	0.00	4,000.00	
TOTAL FUENTE DE FINANCIAMIENTO																	0.00	4,000.00	4,000.00	4,000.00	0.00	4,000.00	0.00	0.00	0.00	0.00	0.00	0.00	0.00	0.00	0.00	4,000.00	
TOTAL GLOBAL FUNCIÓN 3 Coordinación de la Política de Gobierno																	0.00	4,000.00	4,000.00	4,000.00	0.00	4,000.00	0.00	0.00	0.00	0.00	0.00	0.00	0.00	0.00	0.00	4,000.00	
TOTAL GLOBAL SUBFUENTE DE FINANCIAMIENTO F Recursos por Ingresos Excedentes																	0.00	4,000.00	4,000.00	4,000.00	0.00	4,000.00	0.00	0.00	0.00	0.00	0.00	0.00	0.00	0.00	0.00	4,000.00	
INVERSIÓN																	0.00	4,000.00	4,000.00	4,000.00	0.00	4,000.00	0.00	0.00	0.00	0.00	0.00	0.00	0.00	0.00	0.00	4,000.00	
08 Dirección de Auditoría en Entidades "A"																	0.00	4,000.00	4,000.00	4,000.00	0.00	4,000.00	0.00	0.00	0.00	0.00	0.00	0.00	0.00	0.00	0.00	4,000.00	
08 1 Gobierno																	0.00	4,000.00	4,000.00	4,000.00	0.00	4,000.00	0.00	0.00	0.00	0.00	0.00	0.00	0.00	0.00	0.00	4,000.00	
08 1 3 Coordinación de la Política de Gobierno																	0.00	4,000.00	4,000.00	4,000.00	0.00	4,000.00	0.00	0.00	0.00	0.00	0.00	0.00	0.00	0.00	0.00	4,000.00	
08 1 3 4 Función Pública																	0.00	4,000.00	4,000.00	4,000.00	0.00	4,000.00	0.00	0.00	0.00	0.00	0.00	0.00	0.00	0.00	0.00	4,000.00	
08 1 3 4 1 Función Pública																	0.00	4,000.00	4,000.00	4,000.00	0.00	4,000.00	0.00	0.00	0.00	0.00	0.00	0.00	0.00	0.00	0.00	4,000.00	
08 1 3 4 1 B Honestidad y Función Pública.																	0.00	4,000.00	4,000.00	4,000.00	0.00	4,000.00	0.00	0.00	0.00	0.00	0.00	0.00	0.00	0.00	0.00	4,000.00	
08 1 3 4 1 B 047 Programa de impulso a la transparencia y rendición de cuentas, a través de la participación ciudadana y la modernización administrativa y tecnológica																	0.00	4,000.00	4,000.00	4,000.00	0.00	4,000.00	0.00	0.00	0.00	0.00	0.00	0.00	0.00	0.00	0.00	4,000.00	
08 1 3 4 1 B 047 02 Asignación por Concurrencia																	0.00	4,000.00	4,000.00	4,000.00	0.00	4,000.00	0.00	0.00	0.00	0.00	0.00	0.00	0.00	0.00	0.00	4,000.00	
08 1 3 4 1 B 047 02 A31 Auditar a la Gestión Pública																	0.00	4,000.00	4,000.00	4,000.00	0.00	4,000.00	0.00	0.00	0.00	0.00	0.00	0.00	0.00	0.00	0.00	4,000.00	
08 1 3 4 1 B 047 02 A31 D001 Verificar el ejercicio de los recursos otorgados al Programa de Agua Potable, Drenaje y Tratamiento (PROAGUA)																	0.00	4,000.00	4,000.00	4,000.00	0.00	4,000.00	0.00	0.00	0.00	0.00	0.00	0.00	0.00	0.00	0.00	4,000.00	
08 1 3 4 1 B 047 02 A31 D001 000 Cobertura Estatal																	0.00	4,000.00	4,000.00	4,000.00	0.00	4,000.00	0.00	0.00	0.00	0.00	0.00	0.00	0.00	0.00	0.00	4,000.00	
08 1 3 4 1 B 047 02 A31 D001 000 0 4000 Transferencias, Asignaciones, Subsidios y Otras Ayudas.																	0.00	4,000.00	4,000.00	4,000.00	0.00	4,000.00	0.00	0.00	0.00	0.00	0.00	0.00	0.00	0.00	0.00	4,000.00	
08 1 3 4 1 B 047 02 A31 D001 000 0 4300 Subsidios y Subvenciones.																	0.00	4,000.00	4,000.00	4,000.00	0.00	4,000.00	0.00	0.00	0.00	0.00	0.00	0.00	0.00	0.00	0.00	4,000.00	
08 1 3 4 1 B 047 02 A31 D001 000 0 439 Otros Subsidios.																	0.00	4,000.00	4,000.00	4,000.00	0.00	4,000.00	0.00	0.00	0.00	0.00	0.00	0.00	0.00	0.00	0.00	4,000.00	
08 1 3 4 1 B 047 02 A31 D001 000 0 43907 1 2 5931 F 1 Subsidios para Gastos de Operación.																	0.00	4,000.00	4,000.00	4,000.00	0.00	4,000.00	0.00	0.00	0.00	0.00	0.00	0.00	0.00	0.00	0.00	4,000.00	



GOBIERNO CONSTITUCIONAL DEL ESTADO DE CHIAPAS
SECRETARÍA DE HACIENDA
Recursos Federales - Otros Subsidios (Clasificación Administrativa)
SISTEMA PRESUPUESTARIO 2021
(PESOS)
CIERRE DE SEPTIEMBRE

2.1.1.1.1.250 Secretaría de la Honestidad y Función Pública

UR	FI	FUN	SF	SSF	PS	PP	OA	AI	PT	MPIO	COGC	GASTO	TG	TR	FF	SFTE	DESCRIPCIÓN	Presupuesto Aprobado	Modificación Neta	Presupuesto Modificado	Presupuesto Liberado	Presupuesto por Liberar	Presupuesto Ministrado	Presupuesto Comprometido	Presupuesto Devengado	Presupuesto Ejercido	Presupuesto Pagado	Subejercicio							
Gran Total																		0.00	1,888.25	1,888.25	1,888.25	0.00	1,888.25	0.00	0.00	0.00	0.00	0.00	0.00	0.00	0.00	0.00	0.00	1,888.25	
Total																		0.00	1,888.25	1,888.25	1,888.25	0.00	1,888.25	0.00	0.00	0.00	0.00	0.00	0.00	0.00	0.00	0.00	0.00	1,888.25	
TOTAL FUENTE DE FINANCIAMIENTO																		0.00	1,888.25	1,888.25	1,888.25	0.00	1,888.25	0.00	0.00	0.00	0.00	0.00	0.00	0.00	0.00	0.00	0.00	1,888.25	
TOTAL GLOBAL FUNCIÓN J Coordinación de la Política de Gobierno																		0.00	1,888.25	1,888.25	1,888.25	0.00	1,888.25	0.00	0.00	0.00	0.00	0.00	0.00	0.00	0.00	0.00	0.00	1,888.25	
TOTAL GLOBAL SUBFUENTE DE FINANCIAMIENTO H Recursos por Reducciones en Otras Previsiones (Recursos del Ejercicio S)																		0.00	1,888.25	1,888.25	1,888.25	0.00	1,888.25	0.00	0.00	0.00	0.00	0.00	0.00	0.00	0.00	0.00	0.00	1,888.25	
INVERSIÓN																		0.00	1,888.25	1,888.25	1,888.25	0.00	1,888.25	0.00	0.00	0.00	0.00	0.00	0.00	0.00	0.00	0.00	0.00	1,888.25	
05 Dirección de Auditoría en Dependencias "A"																		0.00	1,888.25	1,888.25	1,888.25	0.00	1,888.25	0.00	0.00	0.00	0.00	0.00	0.00	0.00	0.00	0.00	0.00	1,888.25	
05 1 Gobierno																		0.00	1,888.25	1,888.25	1,888.25	0.00	1,888.25	0.00	0.00	0.00	0.00	0.00	0.00	0.00	0.00	0.00	0.00	1,888.25	
05 1 3 Coordinación de la Política de Gobierno																		0.00	1,888.25	1,888.25	1,888.25	0.00	1,888.25	0.00	0.00	0.00	0.00	0.00	0.00	0.00	0.00	0.00	0.00	1,888.25	
05 1 3 4 Función Pública																		0.00	1,888.25	1,888.25	1,888.25	0.00	1,888.25	0.00	0.00	0.00	0.00	0.00	0.00	0.00	0.00	0.00	0.00	1,888.25	
05 1 3 4 1 Función Pública																		0.00	1,888.25	1,888.25	1,888.25	0.00	1,888.25	0.00	0.00	0.00	0.00	0.00	0.00	0.00	0.00	0.00	0.00	1,888.25	
05 1 3 4 1 B Honestidad y Función Pública.																		0.00	1,888.25	1,888.25	1,888.25	0.00	1,888.25	0.00	0.00	0.00	0.00	0.00	0.00	0.00	0.00	0.00	0.00	1,888.25	
05 1 3 4 1 B 047 Programa de impulso a la transparencia y rendición de cuentas, a través de la participación ciudadana y la modernización administrativa y tecnológica																		0.00	1,888.25	1,888.25	1,888.25	0.00	1,888.25	0.00	0.00	0.00	0.00	0.00	0.00	0.00	0.00	0.00	0.00	0.00	1,888.25
05 1 3 4 1 B 047 02 Asignación por Concurrencia																		0.00	1,888.25	1,888.25	1,888.25	0.00	1,888.25	0.00	0.00	0.00	0.00	0.00	0.00	0.00	0.00	0.00	0.00	0.00	1,888.25
05 1 3 4 1 B 047 02 A31 Auditar a la Gestión Pública																		0.00	1,888.25	1,888.25	1,888.25	0.00	1,888.25	0.00	0.00	0.00	0.00	0.00	0.00	0.00	0.00	0.00	0.00	0.00	1,888.25
05 1 3 4 1 B 047 02 A31 D001 Verificar el ejercicio de los recursos otorgados al Programa de Registro e Identificación de Población, Fortalecimiento del Registro Civil del Estado de Chiapas 2021.																		0.00	1,888.25	1,888.25	1,888.25	0.00	1,888.25	0.00	0.00	0.00	0.00	0.00	0.00	0.00	0.00	0.00	0.00	0.00	1,888.25
05 1 3 4 1 B 047 02 A31 D001 101 Tuxtla Gutiérrez:																		0.00	1,888.25	1,888.25	1,888.25	0.00	1,888.25	0.00	0.00	0.00	0.00	0.00	0.00	0.00	0.00	0.00	0.00	0.00	1,888.25
05 1 3 4 1 B 047 02 A31 D001 101 0 4000 Transferencias, Asignaciones, Subsidios y Otras Ayudas.																		0.00	1,888.25	1,888.25	1,888.25	0.00	1,888.25	0.00	0.00	0.00	0.00	0.00	0.00	0.00	0.00	0.00	0.00	0.00	1,888.25
05 1 3 4 1 B 047 02 A31 D001 101 0 4300 Subsidios y Subvenciones.																		0.00	1,888.25	1,888.25	1,888.25	0.00	1,888.25	0.00	0.00	0.00	0.00	0.00	0.00	0.00	0.00	0.00	0.00	0.00	1,888.25
05 1 3 4 1 B 047 02 A31 D001 101 0 439 Otros Subsidios.																		0.00	1,888.25	1,888.25	1,888.25	0.00	1,888.25	0.00	0.00	0.00	0.00	0.00	0.00	0.00	0.00	0.00	0.00	0.00	1,888.25
05 1 3 4 1 B 047 02 A31 D001 101 0 43907 1 2 5932 H 1 Subsidios para Gastos de Operación.																		0.00	1,888.25	1,888.25	1,888.25	0.00	1,888.25	0.00	0.00	0.00	0.00	0.00	0.00	0.00	0.00	0.00	0.00	0.00	1,888.25



GOBIERNO CONSTITUCIONAL DEL ESTADO DE CHIAPAS
SECRETARÍA DE HACIENDA
Otros Recursos - Otros Incentivos Económicos (Clasificación Administrativa)
SISTEMA PRESUPUESTARIO 2021
(PESOS)
CIERRE DE SEPTIEMBRE

2.1.1.1.1.250 Secretaría de la Honestidad y Función Pública

UR	FI	FUN	SSFPS	PP	OA	AI	PT	MPIO	CDGC	GASTO	TG	TR	FF	SFTE	DESCRIPCIÓN	Presupuesto Aprobado	Modificación Neta	Presupuesto Modificado	Presupuesto Liberado	Presupuesto por Liberar	Presupuesto Ministrado	Presupuesto Comprometido	Presupuesto Devengado	Presupuesto Ejercido	Presupuesto Pagado	Subejercicio
Gran Total																0.00	5,124,778.66	5,124,778.66	4,573,994.79	550,783.87	2,131,714.81	1,786,157.79	1,786,157.79	1,783,178.53	1,783,178.53	3,336,620.87
Total																0.00	5,124,778.66	5,124,778.66	4,573,994.79	550,783.87	2,131,714.81	1,786,157.79	1,786,157.79	1,783,178.53	1,783,178.53	3,336,620.87
TOTAL FUENTE DE FINANCIAMIENTO																0.00	5,124,778.66	5,124,778.66	4,573,994.79	550,783.87	2,131,714.81	1,786,157.79	1,786,157.79	1,783,178.53	1,783,178.53	3,336,620.87
TOTAL GLOBAL FUNCIÓN 3 Coordinación de la Política de Gobierno																0.00	5,124,778.66	5,124,778.66	4,573,994.79	550,783.87	2,131,714.81	1,786,157.79	1,786,157.79	1,783,178.53	1,783,178.53	3,336,620.87
TOTAL GLOBAL SUBFUENTE DE FINANCIAMIENTO 8 Economías de Ejercicios Anteriores																0.00	901,391.08	901,391.08	901,391.08	0.00	0.00	0.00	0.00	0.00	0.00	901,391.08
INSTITUCIONALES																0.00	901,391.08	901,391.08	901,391.08	0.00	0.00	0.00	0.00	0.00	0.00	901,391.08
01 Oficina del C. Secretario																0.00	11,606.69	11,606.69	11,606.69	0.00	0.00	0.00	0.00	0.00	0.00	11,606.69
01 1 Gobierno																0.00	11,606.69	11,606.69	11,606.69	0.00	0.00	0.00	0.00	0.00	0.00	11,606.69
01 1 3 Coordinación de la Política de Gobierno																0.00	11,606.69	11,606.69	11,606.69	0.00	0.00	0.00	0.00	0.00	0.00	11,606.69
01 1 3 4 Función Pública																0.00	11,606.69	11,606.69	11,606.69	0.00	0.00	0.00	0.00	0.00	0.00	11,606.69
01 1 3 4 1 Función Pública																0.00	11,606.69	11,606.69	11,606.69	0.00	0.00	0.00	0.00	0.00	0.00	11,606.69
01 1 3 4 1 B Honestidad y Función Pública.																0.00	11,606.69	11,606.69	11,606.69	0.00	0.00	0.00	0.00	0.00	0.00	11,606.69
01 1 3 4 1 B 047 Programa de impulso a la transparencia y rendición de cuentas, a través de la participación ciudadana y la modernización administrativa y tecnológica																0.00	11,606.69	11,606.69	11,606.69	0.00	0.00	0.00	0.00	0.00	0.00	11,606.69
01 1 3 4 1 B 047 01 Asignación Normal																0.00	11,606.69	11,606.69	11,606.69	0.00	0.00	0.00	0.00	0.00	0.00	11,606.69
01 1 3 4 1 B 047 01 T02 Transparencia y Rendición de Cuentas																0.00	11,606.69	11,606.69	11,606.69	0.00	0.00	0.00	0.00	0.00	0.00	11,606.69
01 1 3 4 1 B 047 01 T02 A001 Promover y difundir el combate a la corrupción en la administración pública estatal e impulsar la participación ciudadana.																0.00	11,606.69	11,606.69	11,606.69	0.00	0.00	0.00	0.00	0.00	0.00	11,606.69
01 1 3 4 1 B 047 01 T02 A001 000 Cobertura Estatal																0.00	11,606.69	11,606.69	11,606.69	0.00	0.00	0.00	0.00	0.00	0.00	11,606.69
01 1 3 4 1 B 047 01 T02 A001 000 0 2000 Materiales y Suministros.																0.00	138.89	138.89	138.89	0.00	0.00	0.00	0.00	0.00	0.00	138.89
01 1 3 4 1 B 047 01 T02 A001 000 0 2100 Materiales de Administración, Emisión de Documentos y Artículos Oficiales.																0.00	138.89	138.89	138.89	0.00	0.00	0.00	0.00	0.00	0.00	138.89
01 1 3 4 1 B 047 01 T02 A001 000 0 212 Materiales y Útiles de Impresión y Reproducción.																0.00	138.89	138.89	138.89	0.00	0.00	0.00	0.00	0.00	0.00	138.89
01 1 3 4 1 B 047 01 T02 A001 000 0 21202 1 1 5B4A B 1 Materiales Fotográficos.																0.00	138.89	138.89	138.89	0.00	0.00	0.00	0.00	0.00	0.00	138.89
01 1 3 4 1 B 047 01 T02 A001 000 0 3000 Servicios Generales.																0.00	11,467.80	11,467.80	11,467.80	0.00	0.00	0.00	0.00	0.00	0.00	11,467.80
01 1 3 4 1 B 047 01 T02 A001 000 0 3100 Servicios Básicos.																0.00	877.78	877.78	877.78	0.00	0.00	0.00	0.00	0.00	0.00	877.78
01 1 3 4 1 B 047 01 T02 A001 000 0 315 Telefonía Celular.																0.00	600.00	600.00	600.00	0.00	0.00	0.00	0.00	0.00	0.00	600.00
01 1 3 4 1 B 047 01 T02 A001 000 0 31501 1 1 5B4A B 1 Servicio de Telefonía Celular.																0.00	600.00	600.00	600.00	0.00	0.00	0.00	0.00	0.00	0.00	600.00
01 1 3 4 1 B 047 01 T02 A001 000 0 318 Servicios Postales y Telegráficos.																0.00	277.78	277.78	277.78	0.00	0.00	0.00	0.00	0.00	0.00	277.78
01 1 3 4 1 B 047 01 T02 A001 000 0 31801 1 1 5B4A B 1 Servicio Postal.																0.00	277.78	277.78	277.78	0.00	0.00	0.00	0.00	0.00	0.00	277.78
01 1 3 4 1 B 047 01 T02 A001 000 0 3700 Servicios de Traslado y Viáticos.																0.00	3,176.39	3,176.39	3,176.39	0.00	0.00	0.00	0.00	0.00	0.00	3,176.39
01 1 3 4 1 B 047 01 T02 A001 000 0 375 Viáticos en el País.																0.00	3,176.39	3,176.39	3,176.39	0.00	0.00	0.00	0.00	0.00	0.00	3,176.39
01 1 3 4 1 B 047 01 T02 A001 000 0 37511 1 1 5B4A B 1 Viáticos Nacionales.																0.00	3,176.39	3,176.39	3,176.39	0.00	0.00	0.00	0.00	0.00	0.00	3,176.39
01 1 3 4 1 B 047 01 T02 A001 000 0 3800 Servicios Oficiales.																0.00	7,413.63	7,413.63	7,413.63	0.00	0.00	0.00	0.00	0.00	0.00	7,413.63
01 1 3 4 1 B 047 01 T02 A001 000 0 383 Congresos y Convenciones.																0.00	7,413.63	7,413.63	7,413.63	0.00	0.00	0.00	0.00	0.00	0.00	7,413.63
01 1 3 4 1 B 047 01 T02 A001 000 0 38301 1 1 5B4A B 1 Congresos y Convenciones.																0.00	7,413.63	7,413.63	7,413.63	0.00	0.00	0.00	0.00	0.00	0.00	7,413.63
02 Subsecretaría de Auditoría Pública para la Administración Centralizada																0.00	4,287.50	4,287.50	4,287.50	0.00	0.00	0.00	0.00	0.00	0.00	4,287.50
02 1 Gobierno																0.00	4,287.50	4,287.50	4,287.50	0.00	0.00	0.00	0.00	0.00	0.00	4,287.50
02 1 3 Coordinación de la Política de Gobierno																0.00	4,287.50	4,287.50	4,287.50	0.00	0.00	0.00	0.00	0.00	0.00	4,287.50
02 1 3 4 Función Pública																0.00	4,287.50	4,287.50	4,287.50	0.00	0.00	0.00	0.00	0.00	0.00	4,287.50
02 1 3 4 1 Función Pública																0.00	4,287.50	4,287.50	4,287.50	0.00	0.00	0.00	0.00	0.00	0.00	4,287.50
02 1 3 4 1 B Honestidad y Función Pública.																0.00	4,287.50	4,287.50	4,287.50	0.00	0.00	0.00	0.00	0.00	0.00	4,287.50



GOBIERNO CONSTITUCIONAL DEL ESTADO DE CHIAPAS
SECRETARÍA DE HACIENDA
Otros Recursos - ISR Participable Estatal (Clasificación Administrativa)
SISTEMA PRESUPUESTARIO 2021
(PESOS)
CIERRE DE SEPTIEMBRE

2.1.1.1.1.250 Secretaría de la Honestidad y Función Pública

UR	FI	FUN	SF	SSFP	PP	OA	AI	PT	MPIO	COGC	GASTO	TG	TR	FF	SFTE	DESCRIPCIÓN	Presupuesto Aprobado	Modificación Neta	Presupuesto Modificado	Presupuesto Liberado	Presupuesto por Liberar	Presupuesto Ministrado	Presupuesto Comprometido	Presupuesto Devengado	Presupuesto Ejercido	Presupuesto Pagado	Subejercicio							
Gran Total																	0.00	4,809.25	4,809.25	4,809.25	0.00	4,809.25	0.00	0.00	0.00	0.00	0.00	0.00	0.00	0.00	0.00	0.00	4,809.25	
Total																	0.00	4,809.25	4,809.25	4,809.25	0.00	4,809.25	0.00	0.00	0.00	0.00	0.00	0.00	0.00	0.00	0.00	0.00	4,809.25	
TOTAL FUENTE DE FINANCIAMIENTO																	0.00	4,809.25	4,809.25	4,809.25	0.00	4,809.25	0.00	0.00	0.00	0.00	0.00	0.00	0.00	0.00	0.00	0.00	4,809.25	
TOTAL GLOBAL FUNCIÓN 3 Coordinación de la Política de Gobierno																	0.00	4,809.25	4,809.25	4,809.25	0.00	4,809.25	0.00	0.00	0.00	0.00	0.00	0.00	0.00	0.00	0.00	0.00	4,809.25	
TOTAL GLOBAL SUBFUENTE DE FINANCIAMIENTO H Recursos por Reducciones en Otras Previsiones (Recursos del Ejercicio 5)																	0.00	4,809.25	4,809.25	4,809.25	0.00	4,809.25	0.00	0.00	0.00	0.00	0.00	0.00	0.00	0.00	0.00	0.00	4,809.25	
INVERSIÓN																	0.00	4,809.25	4,809.25	4,809.25	0.00	4,809.25	0.00	0.00	0.00	0.00	0.00	0.00	0.00	0.00	0.00	0.00	4,809.25	
05 Dirección de Auditoría en Dependencias "A"																	0.00	4,809.25	4,809.25	4,809.25	0.00	4,809.25	0.00	0.00	0.00	0.00	0.00	0.00	0.00	0.00	0.00	0.00	4,809.25	
05 1 Gobierno																	0.00	809.25	809.25	809.25	0.00	809.25	0.00	0.00	0.00	0.00	0.00	0.00	0.00	0.00	0.00	0.00	809.25	
05 1 3 Coordinación de la Política de Gobierno																	0.00	809.25	809.25	809.25	0.00	809.25	0.00	0.00	0.00	0.00	0.00	0.00	0.00	0.00	0.00	0.00	809.25	
05 1 3 4 Función Pública																	0.00	809.25	809.25	809.25	0.00	809.25	0.00	0.00	0.00	0.00	0.00	0.00	0.00	0.00	0.00	0.00	809.25	
05 1 3 4 1 Función Pública																	0.00	809.25	809.25	809.25	0.00	809.25	0.00	0.00	0.00	0.00	0.00	0.00	0.00	0.00	0.00	0.00	809.25	
05 1 3 4 1 B Honestidad y Función Pública.																	0.00	809.25	809.25	809.25	0.00	809.25	0.00	0.00	0.00	0.00	0.00	0.00	0.00	0.00	0.00	0.00	809.25	
05 1 3 4 1 B 047 Programa de impulso a la transparencia y rendición de cuentas, a través de la participación ciudadana y la modernización administrativa y tecnológica																	0.00	809.25	809.25	809.25	0.00	809.25	0.00	0.00	0.00	0.00	0.00	0.00	0.00	0.00	0.00	0.00	0.00	809.25
05 1 3 4 1 B 047 02 Asignación por Concurrencia																	0.00	809.25	809.25	809.25	0.00	809.25	0.00	0.00	0.00	0.00	0.00	0.00	0.00	0.00	0.00	0.00	0.00	809.25
05 1 3 4 1 B 047 02 A31 Auditar a la Gestión Pública																	0.00	809.25	809.25	809.25	0.00	809.25	0.00	0.00	0.00	0.00	0.00	0.00	0.00	0.00	0.00	0.00	0.00	809.25
05 1 3 4 1 B 047 02 A31 D001 Verificar el ejercicio de los recursos otorgados al Programa de Registro e Identificación de Población, Fortalecimiento del Registro Civil del Estado de Chiapas 2021.																	0.00	809.25	809.25	809.25	0.00	809.25	0.00	0.00	0.00	0.00	0.00	0.00	0.00	0.00	0.00	0.00	0.00	809.25
05 1 3 4 1 B 047 02 A31 D001 101 Turtia Gutiérrez																	0.00	809.25	809.25	809.25	0.00	809.25	0.00	0.00	0.00	0.00	0.00	0.00	0.00	0.00	0.00	0.00	0.00	809.25
05 1 3 4 1 B 047 02 A31 D001 101 0 4000 Transferencias, Asignaciones, Subsidios y Otras Ayudas.																	0.00	809.25	809.25	809.25	0.00	809.25	0.00	0.00	0.00	0.00	0.00	0.00	0.00	0.00	0.00	0.00	0.00	809.25
05 1 3 4 1 B 047 02 A31 D001 101 0 4300 Subsidios y Subvenciones.																	0.00	809.25	809.25	809.25	0.00	809.25	0.00	0.00	0.00	0.00	0.00	0.00	0.00	0.00	0.00	0.00	0.00	809.25
05 1 3 4 1 B 047 02 A31 D001 101 0 439 Otros Subsidios.																	0.00	809.25	809.25	809.25	0.00	809.25	0.00	0.00	0.00	0.00	0.00	0.00	0.00	0.00	0.00	0.00	0.00	809.25
05 1 3 4 1 B 047 02 A31 D001 101 0 43907 1 1 5818 H 1 Subsidios para Gastos de Operación.																	0.00	809.25	809.25	809.25	0.00	809.25	0.00	0.00	0.00	0.00	0.00	0.00	0.00	0.00	0.00	0.00	0.00	809.25
08 Dirección de Auditoría en Entidades "A"																	0.00	4,000.00	4,000.00	4,000.00	0.00	4,000.00	0.00	0.00	0.00	0.00	0.00	0.00	0.00	0.00	0.00	0.00	0.00	4,000.00
08 1 Gobierno																	0.00	4,000.00	4,000.00	4,000.00	0.00	4,000.00	0.00	0.00	0.00	0.00	0.00	0.00	0.00	0.00	0.00	0.00	4,000.00	
08 1 3 Coordinación de la Política de Gobierno																	0.00	4,000.00	4,000.00	4,000.00	0.00	4,000.00	0.00	0.00	0.00	0.00	0.00	0.00	0.00	0.00	0.00	0.00	4,000.00	
08 1 3 4 Función Pública																	0.00	4,000.00	4,000.00	4,000.00	0.00	4,000.00	0.00	0.00	0.00	0.00	0.00	0.00	0.00	0.00	0.00	0.00	4,000.00	
08 1 3 4 1 Función Pública																	0.00	4,000.00	4,000.00	4,000.00	0.00	4,000.00	0.00	0.00	0.00	0.00	0.00	0.00	0.00	0.00	0.00	0.00	4,000.00	
08 1 3 4 1 B Honestidad y Función Pública.																	0.00	4,000.00	4,000.00	4,000.00	0.00	4,000.00	0.00	0.00	0.00	0.00	0.00	0.00	0.00	0.00	0.00	0.00	4,000.00	
08 1 3 4 1 B 047 Programa de impulso a la transparencia y rendición de cuentas, a través de la participación ciudadana y la modernización administrativa y tecnológica																	0.00	4,000.00	4,000.00	4,000.00	0.00	4,000.00	0.00	0.00	0.00	0.00	0.00	0.00	0.00	0.00	0.00	0.00	0.00	4,000.00
08 1 3 4 1 B 047 02 Asignación por Concurrencia																	0.00	4,000.00	4,000.00	4,000.00	0.00	4,000.00	0.00	0.00	0.00	0.00	0.00	0.00	0.00	0.00	0.00	0.00	0.00	4,000.00
08 1 3 4 1 B 047 02 A31 Auditar a la Gestión Pública																	0.00	4,000.00	4,000.00	4,000.00	0.00	4,000.00	0.00	0.00	0.00	0.00	0.00	0.00	0.00	0.00	0.00	0.00	0.00	4,000.00
08 1 3 4 1 B 047 02 A31 D001 Verificar el ejercicio de los recursos otorgados al Programa de Agua Potable, Drenaje y Tratamiento (PROAGUA)																	0.00	4,000.00	4,000.00	4,000.00	0.00	4,000.00	0.00	0.00	0.00	0.00	0.00	0.00	0.00	0.00	0.00	0.00	0.00	4,000.00
08 1 3 4 1 B 047 02 A31 D001 000 Cobertura Estatal																	0.00	4,000.00	4,000.00	4,000.00	0.00	4,000.00	0.00	0.00	0.00	0.00	0.00	0.00	0.00	0.00	0.00	0.00	0.00	4,000.00
08 1 3 4 1 B 047 02 A31 D001 000 0 4000 Transferencias, Asignaciones, Subsidios y Otras Ayudas.																	0.00	4,000.00	4,000.00	4,000.00	0.00	4,000.00	0.00	0.00	0.00	0.00	0.00	0.00	0.00	0.00	0.00	0.00	0.00	4,000.00
08 1 3 4 1 B 047 02 A31 D001 000 0 4300 Subsidios y Subvenciones.																	0.00	4,000.00	4,000.00	4,000.00	0.00	4,000.00	0.00	0.00	0.00	0.00	0.00	0.00	0.00	0.00	0.00	0.00	0.00	4,000.00
08 1 3 4 1 B 047 02 A31 D001 000 0 439 Otros Subsidios.																	0.00	4,000.00	4,000.00	4,000.00	0.00	4,000.00	0.00	0.00	0.00	0.00	0.00	0.00	0.00	0.00	0.00	0.00	0.00	4,000.00
08 1 3 4 1 B 047 02 A31 D001 000 0 43907 1 1 5818 H 1 Subsidios para Gastos de Operación.																	0.00	4,000.00	4,000.00	4,000.00	0.00	4,000.00	0.00	0.00	0.00	0.00	0.00	0.00	0.00	0.00	0.00	0.00	0.00	4,000.00