



GOBIERNO DEL ESTADO DE CHIAPAS

RAMO O DEPENDENCIA: Secretaría de la Honestidad y Función Pública

ESTADO ANALÍTICO DEL EJERCICIO DEL PRESUPUESTO DE EGRESOS CLASIFICACIÓN POR OBJETO DEL GASTO
(CAPITULOS Y CONCEPTOS)
DEL 1 DE ENERO AL 31 DE MARZO DE 2021

(Pesos)

RPA-1

CAPG	CG	DESCRIPCIÓN	PRESUPUESTO DE EGRESOS					SUBEJERCICIO
			APROBADO	AMPLIACIONES - REDUCCIONES	MODIFICADO	DEVENGADO	PAGADO	
1000		Servicios Personales.	139,694,077.05	-87,756.25	139,606,320.80	27,119,668.68	26,482,615.62	112,486,652.12
	1100	Remuneraciones al Personal de Carácter Permanente.	60,069,894.12	-93,394.06	59,976,500.06	14,605,865.19	14,605,865.19	45,370,634.87
	1200	Remuneraciones al Personal de Carácter Transitorio.	687,376.08	0.00	687,376.08	0.00	0.00	687,376.08
	1300	Remuneraciones Adicionales y Especiales.	55,218,844.65	-48,849.56	55,169,995.09	8,456,509.02	7,843,775.86	46,713,486.07
	1400	Seguridad Social.	8,610,500.06	25,189.37	8,635,689.43	1,275,055.17	1,250,950.27	7,360,634.26
	1500	Otras Prestaciones Sociales y Económicas.	10,935,720.00	-1,642.00	10,934,078.00	2,651,009.00	2,651,009.00	8,283,069.00
	1700	Pago de Estímulos a Servidores Públicos.	4,171,742.14	30,940.00	4,202,682.14	131,230.30	131,015.30	4,071,451.84
2000		Materiales y Suministros.	3,357,141.48	545,576.70	3,902,718.18	790,886.79	248,471.02	3,111,831.39
	2100	Materiales de Administración, Emisión de Documentos y Artículos Oficiales.	1,643,070.88	-1,069.80	1,642,001.08	329,437.85	17,609.89	1,312,563.23
	2200	Alimentos y Utensilios.	315,000.00	124,500.00	439,500.00	86,443.51	36,471.29	353,056.49
	2400	Materiales y Artículos de Construcción y de Reparación.	118,000.00	147,400.00	265,400.00	22,576.56	18,009.27	242,823.44
	2500	Productos Químicos, Farmacéuticos y de Laboratorio.	80,000.00	45,000.00	125,000.00	18,012.26	14,857.07	106,987.74
	2600	Combustibles, Lubricantes y Aditivos.	798,070.62	41,666.50	839,737.12	198,603.47	69,669.01	641,133.65
	2700	Vestuario, Blancos, Prendas de Protección y Artículos Deportivos.	42,790.00	85,580.00	128,370.00	21,395.00	20,188.06	106,975.00
	2900	Herramientas, Refacciones y Accesorios Menores.	360,209.98	102,500.00	462,709.98	114,418.14	71,666.43	348,291.84
3000		Servicios Generales.	18,202,249.93	151,058.76	18,353,308.69	4,412,546.47	3,088,720.01	13,940,762.22
	3100	Servicios Básicos.	2,175,200.00	-34,298.72	2,140,901.28	578,994.38	216,970.50	1,561,906.90
	3200	Servicios de Arrendamiento.	8,400,000.00	-375,539.26	8,024,460.74	2,017,542.26	1,778,523.97	6,006,918.48
	3300	Servicios Profesionales, Científicos, Técnicos y Otros Servicios.	1,463,919.36	529,400.99	1,993,320.35	542,107.39	123,797.36	1,451,212.96
	3400	Servicios Financieros, Bancarios y Comerciales.	69,000.00	-13,816.67	55,183.33	32,076.67	2,004.48	23,106.66
	3500	Servicios de Instalación, Reparación, Mantenimiento y Conservación.	1,581,021.76	30,350.00	1,611,371.76	346,824.49	189,971.80	1,264,547.27
	3700	Servicios de Traslado y Viáticos.	1,395,922.32	-160,000.00	1,235,922.32	343,563.01	237,263.63	892,359.31
	3800	Servicios Oficiales.	281,890.52	176,801.77	458,692.29	173,874.44	165,624.44	284,817.85
	3900	Otros Servicios Generales.	2,835,295.97	-1,839.35	2,833,456.62	377,563.83	374,563.83	2,455,892.79
4000		Transferencias, Asignaciones, Subsidios y Otras Ayudas.	8,890,791.19	3,255,602.82	12,146,394.01	1,809,395.89	1,809,395.89	10,336,998.12



GOBIERNO DEL ESTADO DE CHIAPAS
RAMO O DEPENDENCIA: Secretaría de la Honestidad y Función Pública

ESTADO ANALÍTICO DEL EJERCICIO DEL PRESUPUESTO DE EGRESOS CLASIFICACIÓN POR OBJETO DEL GASTO
(CAPITULOS Y CONCEPTOS)
DEL 1 DE ENERO AL 31 DE MARZO DE 2021

(Pesos)

RPA-1

CAPG	CG	DESCRIPCIÓN	PRESUPUESTO DE EGRESOS					SUB EJERCICIO
			APROBADO	AMPLIACIONES - REDUCCIONES	MODIFICADO	DEVENGADO	PAGADO	
4300		Subsidios y Subvenciones.	8,502,976.00	3,588,418.01	12,091,394.01	1,809,395.89	1,809,395.89	10,281,998.12
4400		Ayudas Sociales.	387,815.19	-332,815.19	55,000.00	0.00	0.00	55,000.00
9000		Deuda Pública.	0.00	6,829.16	6,829.16	0.00	0.00	6,829.16
9900		Adeudos de Ejercicios Fiscales Anteriores (ADEFAS).	0.00	6,829.16	6,829.16	0.00	0.00	6,829.16
TOTAL DEL GASTO:			170,144,259.65	3,871,311.19	174,015,570.84	34,132,497.83	31,629,202.54	139,883,073.01



GOBIERNO DEL ESTADO DE CHIAPAS

RAMO O DEPENDENCIA: Secretaría de la Honestidad y Función Pública

ESTADO ANALÍTICO DEL EJERCICIO DEL PRESUPUESTO DE EGRESOS CLASIFICACIÓN ECONÓMICA POR TIPO DE GASTO DEL 1 DE ENERO AL 31 DE MARZO DE 2021

(Pesos)

RPA-2

CONCEPTO	PRESUPUESTO DE EGRESOS					SUBEJERCICIO
	APROBADO	AMPLIACIONES - REDUCCIONES	MODIFICADO	DEVENGADO	PAGADO	
GASTO CORRIENTE	170,144,259.65	3,871,311.19	174,015,570.84	34,132,497.83	31,629,202.54	139,883,073.01
GASTO DE CAPITAL	0.00	0.00	0.00	0.00	0.00	0.00
AMORTIZACIÓN DE LA DEUDA Y DISMINUCIÓN DE PASIVOS	0.00	0.00	0.00	0.00	0.00	0.00
PENSIONES Y JUBILACIONES	0.00	0.00	0.00	0.00	0.00	0.00
PARTICIPACIONES	0.00	0.00	0.00	0.00	0.00	0.00
TOTAL DEL GASTO:	170,144,259.65	3,871,311.19	174,015,570.84	34,132,497.83	31,629,202.54	139,883,073.01



Gobierno Constitucional del Estado de Chiapas
Ramo o Dependencia: Secretaría de la Honestidad y Función Pública
Estado Analítico del Ejercicio del Presupuesto de Egresos en Clasificación
Administrativa/Organismo
del 1 de Enero al 31 de Marzo de 2021

(Pesos)

RPA-3

CONCEPTO	PRESUPUESTO DE EGRESOS					SUB EJERCICIO
	APROBADO	AMPLIACIONES - REDUCCIONES	MODIFICADO	DEVENGADO	PAGADO	
TOTAL	170,144,259.65	3,871,311.19	174,015,570.84	34,132,497.83	31,629,202.54	139,883,073.01
PODER EJECUTIVO	170,144,259.65	3,871,311.19	174,015,570.84	34,132,497.83	31,629,202.54	139,883,073.01
Secretaría de la Honestidad y Función Pública	170,144,259.65	3,871,311.19	174,015,570.84	34,132,497.83	31,629,202.54	139,883,073.01



GOBIERNO CONSTITUCIONAL DEL ESTADO DE CHIAPAS
RAMO O DEPENDENCIA: Secretaría de la Honestidad y Función Pública
ESTADO ANALÍTICO DEL EJERCICIO DEL PRESUPUESTO DE EGRESOS EN CLASIFICACIÓN
ADMINISTRATIVA/PODERES
DEL 1 DE ENERO AL 31 DE MARZO DE 2021

(Pesos)

RPA-4

CONCEPTO	PRESUPUESTO DE EGRESOS					SUB EJERCICIO
	APROBADO	AMPLIACIONES - REDUCCIONES	MODIFICADO	DEVENGADO	PAGADO	
TOTAL	170,144,259.65	3,871,311.19	174,015,570.84	34,132,497.83	31,629,202.54	139,883,073.01
PODER EJECUTIVO	170,144,259.65	3,871,311.19	174,015,570.84	34,132,497.83	31,629,202.54	139,883,073.01
Secretaría de la Honestidad y Función Pública	170,144,259.65	3,871,311.19	174,015,570.84	34,132,497.83	31,629,202.54	139,883,073.01
PODER LEGISLATIVO	0.00	0.00	0.00	0.00	0.00	0.00
PODER JUDICIAL	0.00	0.00	0.00	0.00	0.00	0.00
ORGANOS AUTONOMOS	0.00	0.00	0.00	0.00	0.00	0.00
	0.00	0.00	0.00	0.00	0.00	0.00



GOBIERNO CONSTITUCIONAL DEL ESTADO DE CHIAPAS
RAMO O DEPENDENCIA: Secretaría de la Honestidad y Función Pública
ESTADO ANALÍTICO DEL EJERCICIO DEL PRESUPUESTO DE EGRESOS EN CLASIFICACIÓN
ADMINISTRATIVA/ENTIDADES
DEL 1 DE ENERO AL 31 DE MARZO DE 2021

(Pesos)

RPA-5

CONCEPTO	PRESUPUESTO DE EGRESOS					SUB EJERCICIO
	APROBADO	AMPLIACIONES - REDUCCIONES	MODIFICADO	DEVENGADO	PAGADO	
ENTIDADES PARAESTATALES Y FIDEICOMISOS NO EMPRESARIALES Y NO FINANCIEROS	NO APLICA					
INSTITUCIONES PÚBLICAS DE SEGURIDAD SOCIAL	NO APLICA					
ENTIDADES PARAESTATALES EMPRESARIALES NO FINANCIERAS CON PARTICIPACION ESTATAL MAYORITARIA	NO APLICA					



GOBIERNO DEL ESTADO DE CHIAPAS

RAMO O DEPENDENCIA: Secretaría de la Honestidad y Función Pública

ESTADO ANALÍTICO DEL EJERCICIO DEL PRESUPUESTO DE EGRESOS CLASIFICACIÓN FUNCIONAL (FINALIDAD Y FUNCIÓN)

DEL 1 DE ENERO AL 31 DE marzo DE 2021

(Pesos)

RPA-6

FI	FU	CONCEPTO	EGRESOS					SUB EJERCICIO
			APROBADO	AMPLIACIONES - REDUCCIONES	MODIFICADO	DEVENGADO	PAGADO	
1		Gobierno	170,144,259.65	3,864,482.03	174,008,741.68	34,132,497.83	31,629,202.54	139,876,243.85
	1.3	Coordinación de la Política de Gobierno	170,144,259.65	3,864,482.03	174,008,741.68	34,132,497.83	31,629,202.54	139,876,243.85
4		Otras no Clasificadas en Funciones Anteriores	0.00	6,829.16	6,829.16	0.00	0.00	6,829.16
	4.4	ADEFAS	0.00	6,829.16	6,829.16	0.00	0.00	6,829.16
TOTAL DEL GASTO:			170,144,259.65	3,871,311.19	174,015,570.84	34,132,497.83	31,629,202.54	139,883,073.01



GOBIERNO DEL ESTADO DE CHIAPAS
 RAMO O DEPENDENCIA: Secretaría de la Honestidad y Función Pública
GASTO POR CATEGORÍA PROGRAMÁTICA
DEL 1 DE ENERO AL 31 DE MARZO DE 2021
 (Pesos)

RPA-7

CONCEPTO	PRESUPUESTO DE EGRESOS					SUBEJERCICIO
	APROBADO	AMPLIACIONES - REDUCCIONES	MODIFICADO	DEVENGADO	PAGADO	
Programas	170,144,259.65	3,864,482.03	174,008,741.68	34,132,497.83	31,629,202.54	139,876,243.85
Subsidios: Sector Social y Privado o Entidades Federativas y Municipios	0.00	0.00	0.00	0.00	0.00	0.00
Otros Subsidios	0.00	0.00	0.00	0.00	0.00	0.00
Sujetos a Reglas de Operación	0.00	0.00	0.00	0.00	0.00	0.00
Desempeño de las Funciones	0.00	0.00	0.00	0.00	0.00	0.00
Específicos	0.00	0.00	0.00	0.00	0.00	0.00
Funciones de las Fuerzas Armadas (Únicamente Gobierno Federal)	0.00	0.00	0.00	0.00	0.00	0.00
Planeación, seguimiento y evaluación de políticas públicas	0.00	0.00	0.00	0.00	0.00	0.00
Prestación de Servicios Públicos	0.00	0.00	0.00	0.00	0.00	0.00
Promoción y fomento	0.00	0.00	0.00	0.00	0.00	0.00
Provisión de Bienes Públicos	0.00	0.00	0.00	0.00	0.00	0.00
Proyectos de inversión	0.00	0.00	0.00	0.00	0.00	0.00
Regulación y supervisión	0.00	0.00	0.00	0.00	0.00	0.00
Administrativos y de Apoyo	170,144,259.65	3,864,482.03	174,008,741.68	34,132,497.83	31,629,202.54	139,876,243.85
Apoyo a la función pública y al mejoramiento de la gestión	170,144,259.65	3,864,482.03	174,008,741.68	34,132,497.83	31,629,202.54	139,876,243.85
Apoyo al proceso presupuestario y para mejorar la eficiencia institucional	0.00	0.00	0.00	0.00	0.00	0.00
Operaciones ajenas	0.00	0.00	0.00	0.00	0.00	0.00
Compromisos	0.00	0.00	0.00	0.00	0.00	0.00
Desastres Naturales	0.00	0.00	0.00	0.00	0.00	0.00
Obligaciones de cumplimiento de resolución jurisdiccional	0.00	0.00	0.00	0.00	0.00	0.00
Obligaciones	0.00	0.00	0.00	0.00	0.00	0.00
Aportaciones a fondos de estabilización	0.00	0.00	0.00	0.00	0.00	0.00
Aportaciones a fondos de inversión y reestructura de pensiones	0.00	0.00	0.00	0.00	0.00	0.00
Aportaciones a la seguridad social	0.00	0.00	0.00	0.00	0.00	0.00
Pensiones y jubilaciones	0.00	0.00	0.00	0.00	0.00	0.00
Programas de Gasto Federalizado (Gobierno Federal)	0.00	0.00	0.00	0.00	0.00	0.00
Gasto Federalizado	0.00	0.00	0.00	0.00	0.00	0.00
Participaciones a entidades federativas y municipios	0.00	0.00	0.00	0.00	0.00	0.00
Costo financiero, deuda o apoyos a deudores y ahorradores de la banca	0.00	0.00	0.00	0.00	0.00	0.00
Adeudos de ejercicios fiscales anteriores	0.00	6,829.16	6,829.16	0.00	0.00	6,829.16
		6,829.16	6,829.16	0.00	0.00	6,829.16
TOTAL DEL GASTO:	170,144,259.65	3,871,311.19	174,015,570.84	34,132,497.83	31,629,202.54	139,883,073.01




GOBIERNO CONSTITUCIONAL DEL ESTADO DE CHIAPAS
SECRETARÍA DE LA HONESTIDAD Y FUNCIÓN PÚBLICA

PROGRAMAS Y PROYECTOS DE INVERSIÓN
DEL 1 DE ENERO AL 31 DE MARZO DE 2021

PP	PROGRAMA PRESUPUESTARIO / PROYECTO ESTRATÉGICO	MUNICIPIO / COBERTURA	PRESUPUESTO DE EGRESOS				AVANCE % DEVENGADO/ MODIFICADO
			APROBADO	MODIFICADO	DEVENGADO	PAGADO	

NO APLICA

JEFE DE LA UNIDAD DE APOYO ADMINISTRATIVO


MTR. JOEL PEREIRA HERNÁNDEZ



GOBIERNO CONSTITUCIONAL DEL ESTADO DE CHIAPAS
SECRETARÍA DE LA HONESTIDAD Y FUNCIÓN PÚBLICA

SISTEMA CONTABLE 2021
FORMATO DEL EJERCICIO Y DESTINO DE GASTO FEDERALIZADO Y REINTEGROS
DEL 1o. DE ENERO AL 31 DE MARZO DE 2021

Página 1 de 1
15/04/2021

Fecha:

Programa o Fondo	Destino de los Recursos	Ejercicio		Reintegro
		DEVENGADO	PAGADO	

NO APLICA

C.P. Joel Pereira Hernández

Jefe de la Unidad de Apoyo Administrativo

C.P. Rosano Hernández Jiménez

Jefe del Área de Recursos Financieros y Contabilidad

"Bajo protesta de decir verdad declaramos que los Estados Financieros y sus notas, son razonablemente correctos y son responsabilidad del emisor".

NOMBRE DEL ENTE PUBLICO : Secretaría de la Honestidad y Función Pública

**Estado Analítico del Ejercicio del Presupuesto de Egresos Detallado – LDF 6a.
Clasificación por Objeto del Gasto (Capítulo y Concepto)**

Del 1 de Enero al 31 de marzo de 2021

(PESOS)

Concepto	Egresos					Subejercicio
	Aprobado	Ampliaciones / Reducciones	Modificado	Devengado	Pagado	
I. Gasto No Etiquetado	170,144,259.65	3,871,311.19	174,015,570.84	34,132,497.83	31,629,202.54	139,883,073.01
A. Servicios Personales.	139,694,077.05	-87,756.25	139,606,320.80	27,119,668.68	26,482,615.62	112,486,652.12
a1) Remuneraciones al Personal de Carácter Permanente.	60,069,894.12	-93,394.06	59,976,500.06	14,805,865.19	14,605,865.19	45,370,634.87
a2) Remuneraciones al Personal de Carácter Transitorio.	687,376.08	0.00	687,376.08	0.00	0.00	687,376.08
a3) Remuneraciones Adicionales y Especiales.	55,218,844.85	-48,849.56	55,169,995.09	8,456,509.02	7,843,775.86	46,713,486.07
a4) Seguridad Social.	8,610,500.06	25,189.37	8,635,689.43	1,275,055.17	1,250,950.27	7,360,634.26
a5) Otras Prestaciones Sociales y Económicas.	10,935,720.00	-1,642.00	10,934,078.00	2,651,009.00	2,651,009.00	8,283,069.00
a6) Previsiones.	0.00	0.00	0.00	0.00	0.00	0.00
a7) Pago de Estímulos a Servidores Públicos.	4,171,742.14	30,940.00	4,202,682.14	131,230.30	131,015.30	4,071,451.84
B. Materiales y Suministros.	3,357,141.48	545,576.70	3,902,718.18	790,866.79	248,471.02	3,111,831.39
b1) Materiales de Administración, Emisión de Documentos y Artículos Oficiales.	1,843,070.88	-1,069.80	1,842,001.08	329,437.85	17,609.89	1,312,563.23
b2) Alimentos y Utensilios.	315,000.00	124,500.00	439,500.00	86,443.51	36,471.29	353,056.49
b3) Materias Primas y Materiales de Producción y Comercialización	0.00	0.00	0.00	0.00	0.00	0.00
b4) Materiales y Artículos de Construcción y de Reparación.	118,000.00	147,400.00	265,400.00	22,576.56	18,009.27	242,823.44
b5) Productos Químicos, Farmacéuticos y de Laboratorio.	80,000.00	45,000.00	125,000.00	18,012.26	14,857.07	106,987.74
b6) Combustibles, Lubricantes y Aditivos.	798,070.62	41,666.50	839,737.12	196,603.47	69,669.61	641,133.65
b7) Vestuario, Blancos, Prendas de Protección y Artículos Deportivos.	42,790.00	85,580.00	128,370.00	21,395.00	20,188.06	106,975.00
b8) Materiales y Suministros para Seguridad.	0.00	0.00	0.00	0.00	0.00	0.00
b9) Herramientas, Refacciones y Accesorios Menores.	360,209.98	102,500.00	462,709.98	114,418.14	71,666.43	348,291.84
C. Servicios Generales.	18,202,249.93	151,058.76	18,353,308.69	4,412,546.47	3,088,720.01	13,940,762.22
c1) Servicios Básicos.	2,175,200.00	-34,298.72	2,140,901.28	578,994.38	216,970.50	1,561,906.90
c2) Servicios de Arrendamiento.	8,400,000.00	-375,539.28	8,024,460.74	2,017,542.26	1,778,523.97	6,006,918.48
c3) Servicios Profesionales, Científicos, Técnicos y Otros Servicios.	1,463,919.36	529,400.99	1,993,320.35	542,107.39	123,797.38	1,451,212.96
c4) Servicios Financieros, Bancarios y Comerciales.	69,000.00	-13,816.67	55,183.33	32,076.67	2,004.48	23,106.66
c5) Servicios de Instalación, Reparación, Mantenimiento y Conservación.	1,581,021.76	30,350.00	1,611,371.76	346,824.49	189,971.80	1,284,547.27
c6) Servicios de Comunicación Social y Publicidad.	0.00	0.00	0.00	0.00	0.00	0.00
c7) Servicios de Traslado y Viáticos.	1,395,922.32	-160,000.00	1,235,922.32	343,563.01	237,263.63	892,359.31
c8) Servicios Oficiales.	281,890.52	176,801.77	458,692.29	173,874.44	165,624.44	284,817.65
c9) Otros Servicios Generales.	2,835,295.97	-1,839.35	2,833,456.62	377,563.83	374,563.83	2,455,892.79
D. Transferencias, Asignaciones, Subsidios y Otras Ayudas.	8,890,791.19	3,255,602.82	12,146,394.01	1,809,395.89	1,809,395.89	10,336,998.12
d1) Transferencias Internas y Asignaciones al Sector Público.	0.00	0.00	0.00	0.00	0.00	0.00
d2) Transferencias al Resto del Sector Público.	0.00	0.00	0.00	0.00	0.00	0.00
d3) Subsidios y Subvenciones.	8,502,976.00	3,588,418.01	12,091,394.01	1,809,395.89	1,809,395.89	10,281,998.12
d4) Ayudas Sociales.	387,815.19	-332,815.19	55,000.00	0.00	0.00	55,000.00
d5) Pensiones y Jubilaciones.	0.00	0.00	0.00	0.00	0.00	0.00
d6) Transferencias a Fideicomisos, Mandatos y Otros Análogos.	0.00	0.00	0.00	0.00	0.00	0.00
d7) Transferencias a la Seguridad Social	0.00	0.00	0.00	0.00	0.00	0.00
d8) Donativos	0.00	0.00	0.00	0.00	0.00	0.00
d9) Transferencias al Exterior.	0.00	0.00	0.00	0.00	0.00	0.00
E. Bienes Muebles, Inmuebles e Intangibles.	0.00	0.00	0.00	0.00	0.00	0.00
e1) Mobiliario y Equipo de Administración.	0.00	0.00	0.00	0.00	0.00	0.00
e2) Mobiliario y Equipo Educativo y Recreativo.	0.00	0.00	0.00	0.00	0.00	0.00
e3) Equipo e Instrumental Médico y de Laboratorio.	0.00	0.00	0.00	0.00	0.00	0.00
e4) Vehículos y Equipo de Transporte.	0.00	0.00	0.00	0.00	0.00	0.00
e5) Equipo de Defensa y Seguridad.	0.00	0.00	0.00	0.00	0.00	0.00
e6) Maquinaria, Otros Equipos y Herramientas.	0.00	0.00	0.00	0.00	0.00	0.00
e7) Activos Biológicos.	0.00	0.00	0.00	0.00	0.00	0.00
e8) Bienes Inmuebles.	0.00	0.00	0.00	0.00	0.00	0.00
e9) Activos Intangibles.	0.00	0.00	0.00	0.00	0.00	0.00
F. Inversión Pública.	0.00	0.00	0.00	0.00	0.00	0.00
f1) Obra Pública en Bienes de Dominio Público.	0.00	0.00	0.00	0.00	0.00	0.00
f2) Obra Pública en Bienes Propios.	0.00	0.00	0.00	0.00	0.00	0.00
f3) Proyectos Productivos y Acciones de Fomento	0.00	0.00	0.00	0.00	0.00	0.00
G. Inversiones Financieras y Otras Provisiones.	0.00	0.00	0.00	0.00	0.00	0.00
g1) Inversiones para el Fomento de Actividades Productivas	0.00	0.00	0.00	0.00	0.00	0.00
g2) Acciones y Participaciones de Capital	0.00	0.00	0.00	0.00	0.00	0.00
g3) Compra de Títulos y Valores	0.00	0.00	0.00	0.00	0.00	0.00
g4) Concesión de Préstamos.	0.00	0.00	0.00	0.00	0.00	0.00
g5) Inversiones en Fideicomisos, Mandatos y Otros Análogos.	0.00	0.00	0.00	0.00	0.00	0.00
Fideicomiso de Desastres Naturales (informativo)	0.00	0.00	0.00	0.00	0.00	0.00
Otras Inversiones Financieras	0.00	0.00	0.00	0.00	0.00	0.00
g6) Provisiones para Contingencias y Otras Erogaciones Especiales.	0.00	0.00	0.00	0.00	0.00	0.00
H. Participaciones y Aportaciones.	0.00	0.00	0.00	0.00	0.00	0.00
h1) Participaciones.	0.00	0.00	0.00	0.00	0.00	0.00
h2) Aportaciones.	0.00	0.00	0.00	0.00	0.00	0.00
h3) Convenios.	0.00	0.00	0.00	0.00	0.00	0.00
I. Deuda Pública.	0.00	6,829.16	6,829.16	0.00	0.00	6,829.16
i1) Amortización de la Deuda Pública.	0.00	0.00	0.00	0.00	0.00	0.00
i2) Intereses de la Deuda Pública.	0.00	0.00	0.00	0.00	0.00	0.00
i3) Comisiones de la Deuda Pública.	0.00	0.00	0.00	0.00	0.00	0.00
i4) Gastos de la Deuda Pública.	0.00	0.00	0.00	0.00	0.00	0.00
i5) Costo por Coberturas.	0.00	0.00	0.00	0.00	0.00	0.00
i6) Apoyos Financieros.	0.00	0.00	0.00	0.00	0.00	0.00
i7) Adeudos de Ejercicios Fiscales Anteriores (ADEFAS).	0.00	6,829.16	6,829.16	0.00	0.00	6,829.16
II. Gasto Etiquetado	0.00	0.00	0.00	0.00	0.00	0.00
A. Servicios Personales.	0.00	0.00	0.00	0.00	0.00	0.00
a1) Remuneraciones al Personal de Carácter Permanente.	0.00	0.00	0.00	0.00	0.00	0.00
a2) Remuneraciones al Personal de Carácter Transitorio.	0.00	0.00	0.00	0.00	0.00	0.00
a3) Remuneraciones Adicionales y Especiales.	0.00	0.00	0.00	0.00	0.00	0.00
a4) Seguridad Social.	0.00	0.00	0.00	0.00	0.00	0.00
a5) Otras Prestaciones Sociales y Económicas.	0.00	0.00	0.00	0.00	0.00	0.00
a6) Previsiones.	0.00	0.00	0.00	0.00	0.00	0.00
a7) Pago de Estímulos a Servidores Públicos.	0.00	0.00	0.00	0.00	0.00	0.00
B. Materiales y Suministros.	0.00	0.00	0.00	0.00	0.00	0.00
b1) Materiales de Administración, Emisión de Documentos y Artículos Oficiales.	0.00	0.00	0.00	0.00	0.00	0.00
b2) Alimentos y Utensilios.	0.00	0.00	0.00	0.00	0.00	0.00
b3) Materias Primas y Materiales de Producción y Comercialización	0.00	0.00	0.00	0.00	0.00	0.00
b4) Materiales y Artículos de Construcción y de Reparación.	0.00	0.00	0.00	0.00	0.00	0.00

C.P. Joel Pereira Hernández
Jefe de la Unidad de Apoyo Administrativo

NOMBRE DEL ENTE PUBLICO : Secretaría de la Honestidad y Función Pública


Estado Analítico del Ejercicio del Presupuesto de Egresos Detallado – LDF 6a.

Clasificación por Objeto del Gasto (Capítulo y Concepto)

Del 1 de Enero al 31 de marzo de 2021

(PESOS)

Concepto	Egresos					
	Aprobado	Ampliaciones / Reducciones	Modificado	Devengado	Pagado	Subejercicio
b5) Productos Químicos, Farmacéuticos y de Laboratorio.	0.00	0.00	0.00	0.00	0.00	0.00
b6) Combustibles, Lubricantes y Aditivos.	0.00	0.00	0.00	0.00	0.00	0.00
b7) Vestuario, Blancos, Prendas de Protección y Artículos Deportivos.	0.00	0.00	0.00	0.00	0.00	0.00
b8) Materiales y Suministros para Seguridad.	0.00	0.00	0.00	0.00	0.00	0.00
b9) Herramientas, Refacciones y Accesorios Menores.	0.00	0.00	0.00	0.00	0.00	0.00
C. Servicios Generales.	0.00	0.00	0.00	0.00	0.00	0.00
c1) Servicios Básicos.	0.00	0.00	0.00	0.00	0.00	0.00
c2) Servicios de Arrendamiento.	0.00	0.00	0.00	0.00	0.00	0.00
c3) Servicios Profesionales, Científicos, Técnicos y Otros Servicios.	0.00	0.00	0.00	0.00	0.00	0.00
c4) Servicios Financieros, Bancarios y Comerciales.	0.00	0.00	0.00	0.00	0.00	0.00
c5) Servicios de Instalación, Reparación, Mantenimiento y Conservación.	0.00	0.00	0.00	0.00	0.00	0.00
c6) Servicios de Comunicación Social y Publicidad.	0.00	0.00	0.00	0.00	0.00	0.00
c7) Servicios de Traslado y Viáticos.	0.00	0.00	0.00	0.00	0.00	0.00
c8) Servicios Oficiales.	0.00	0.00	0.00	0.00	0.00	0.00
c9) Otros Servicios Generales.	0.00	0.00	0.00	0.00	0.00	0.00
D. Transferencias, Asignaciones, Subsidios y Otras Ayudas.	0.00	0.00	0.00	0.00	0.00	0.00
d1) Transferencias Internas y Asignaciones al Sector Público.	0.00	0.00	0.00	0.00	0.00	0.00
d2) Transferencias al Resto del Sector Público.	0.00	0.00	0.00	0.00	0.00	0.00
d3) Subsidios y Subvenciones.	0.00	0.00	0.00	0.00	0.00	0.00
d4) Ayudas Sociales.	0.00	0.00	0.00	0.00	0.00	0.00
d5) Pensiones y Jubilaciones.	0.00	0.00	0.00	0.00	0.00	0.00
d6) Transferencias a Fideicomisos, Mandatos y Otros Análogos.	0.00	0.00	0.00	0.00	0.00	0.00
d7) Transferencias a la Seguridad Social	0.00	0.00	0.00	0.00	0.00	0.00
d8) Donativos	0.00	0.00	0.00	0.00	0.00	0.00
d9) Transferencias al Exterior.	0.00	0.00	0.00	0.00	0.00	0.00
E. Bienes Muebles, Inmuebles e Intangibles.	0.00	0.00	0.00	0.00	0.00	0.00
e1) Mobiliario y Equipo de Administración.	0.00	0.00	0.00	0.00	0.00	0.00
e2) Mobiliario y Equipo Educativo y Recreativo.	0.00	0.00	0.00	0.00	0.00	0.00
e3) Equipo e Instrumental Médico y de Laboratorio.	0.00	0.00	0.00	0.00	0.00	0.00
e4) Vehículos y Equipo de Transporte.	0.00	0.00	0.00	0.00	0.00	0.00
e5) Equipo de Defensa y Seguridad.	0.00	0.00	0.00	0.00	0.00	0.00
e6) Maquinaria, Otros Equipos y Herramientas.	0.00	0.00	0.00	0.00	0.00	0.00
e7) Activos Biológicos.	0.00	0.00	0.00	0.00	0.00	0.00
e8) Bienes Inmuebles.	0.00	0.00	0.00	0.00	0.00	0.00
e9) Activos Intangibles.	0.00	0.00	0.00	0.00	0.00	0.00
F. Inversión Pública.	0.00	0.00	0.00	0.00	0.00	0.00
f1) Obra Pública en Bienes de Dominio Público.	0.00	0.00	0.00	0.00	0.00	0.00
f2) Obra Pública en Bienes Propios.	0.00	0.00	0.00	0.00	0.00	0.00
f3) Proyectos Productivos y Acciones de Fomento	0.00	0.00	0.00	0.00	0.00	0.00
G. Inversiones Financieras y Otras Provisiones.	0.00	0.00	0.00	0.00	0.00	0.00
g1) Inversiones para el Fomento de Actividades Productivas	0.00	0.00	0.00	0.00	0.00	0.00
g2) Acciones y Participaciones de Capital	0.00	0.00	0.00	0.00	0.00	0.00
g3) Compra de Títulos y Valores	0.00	0.00	0.00	0.00	0.00	0.00
g4) Concesión de Préstamos.	0.00	0.00	0.00	0.00	0.00	0.00
g5) Inversiones en Fideicomisos, Mandatos y Otros Análogos.	0.00	0.00	0.00	0.00	0.00	0.00
Fideicomiso de Desastres Naturales (informativo)						
g6) Otras Inversiones Financieras	0.00	0.00	0.00	0.00	0.00	0.00
g7) Provisiones para Contingencias y Otras Erogaciones Especiales.	0.00	0.00	0.00	0.00	0.00	0.00
H. Participaciones y Aportaciones.	0.00	0.00	0.00	0.00	0.00	0.00
h1) Participaciones.	0.00	0.00	0.00	0.00	0.00	0.00
h2) Aportaciones.	0.00	0.00	0.00	0.00	0.00	0.00
h3) Convenios.	0.00	0.00	0.00	0.00	0.00	0.00
I. Deuda Pública.	0.00	0.00	0.00	0.00	0.00	0.00
i1) Amortización de la Deuda Pública.	0.00	0.00	0.00	0.00	0.00	0.00
i2) Intereses de la Deuda Pública.	0.00	0.00	0.00	0.00	0.00	0.00
i3) Comisiones de la Deuda Pública.	0.00	0.00	0.00	0.00	0.00	0.00
i4) Gastos de la Deuda Pública.	0.00	0.00	0.00	0.00	0.00	0.00
i5) Costo por Coberturas.	0.00	0.00	0.00	0.00	0.00	0.00
i6) Apoyos Financieros.	0.00	0.00	0.00	0.00	0.00	0.00
i7) Adeudos de Ejercicios Fiscales Anteriores (ADEFAS).	0.00	0.00	0.00	0.00	0.00	0.00
III. Total de Egresos	170,144,259.65	3,871,311.79	174,015,570.84	34,132,497.83	31,629,202.54	139,883,073.01


C.P. Joel Pereira Hernández
Jefe de la Unidad de Apoyo Administrativo

NOMBRE DEL ENTE PÚBLICO : Secretaría de la Honestidad y Función Pública


Estado Analítico del Ejercicio del Presupuesto de Egresos Detallado – LDF 6b.

Clasificación Administrativa

Del 1 de Enero al 31 de marzo de 2021

(PESOS)

Concepto	Egresos					Subejercicio
	Aprobado	Ampliaciones / Reducciones	Modificado	Devengado	Pagado	
I. Gasto No Etiquetado	170,144,259.65	3,871,311.19	174,015,570.84	34,132,497.83	31,629,202.54	139,883,073.01
Secretaría de la Honestidad y Función Pública	170,144,259.65	3,871,311.19	174,015,570.84	34,132,497.83	31,629,202.54	139,883,073.01
II. Gasto Etiquetado	0.00	0.00	0.00	0.00	0.00	0.00
Secretaría de la Honestidad y Función Pública	0.00	0.00	0.00	0.00	0.00	0.00
III. Total de Egresos	170,144,259.65	3,871,311.19	174,015,570.84	34,132,497.83	31,629,202.54	139,883,073.01


 C.P. Joel Pereira Hernández
 Jefe de la Unidad de Apoyo Administrativo

NOMBRE DEL ENTE PÚBLICO : Secretaría de la Honestidad y Función Pública


Estado Analítico del Ejercicio del Presupuesto de Egresos Detallado – LDF 6c.

Clasificación Funcional (Finalidad y Función)

Del 1 de Enero al 31 de marzo de 2021

(PESOS)

Concepto	Egresos					Subejercicio
	Aprobado	Ampliaciones / Reducciones	Modificado	Devengado	Pagado	
I. Gasto No Etiquetado	170,144,259.85	3,871,311.19	174,015,570.84	34,132,497.83	31,629,202.54	139,883,073.01
A. Gobierno	170,144,259.85	3,864,482.03	174,008,741.68	34,132,497.83	31,629,202.54	139,876,243.85
a1) Legislación	0.00	0.00	0.00	0.00	0.00	0.00
a2) Justicia	0.00	0.00	0.00	0.00	0.00	0.00
a3) Coordinación de la Política de Gobierno	170,144,259.85	3,864,482.03	174,008,741.68	34,132,497.83	31,629,202.54	139,876,243.85
a4) Relaciones Exteriores	0.00	0.00	0.00	0.00	0.00	0.00
a5) Asuntos Financieros y Hacendarios	0.00	0.00	0.00	0.00	0.00	0.00
a6) Seguridad Nacional	0.00	0.00	0.00	0.00	0.00	0.00
a7) Asuntos de Orden Público y de Seguridad Interior	0.00	0.00	0.00	0.00	0.00	0.00
a8) Otros Servicios Generales	0.00	0.00	0.00	0.00	0.00	0.00
B. Desarrollo Social	0.00	0.00	0.00	0.00	0.00	0.00
b1) Protección Ambiental	0.00	0.00	0.00	0.00	0.00	0.00
b2) Vivienda y Servicios a la Comunidad	0.00	0.00	0.00	0.00	0.00	0.00
b3) Salud	0.00	0.00	0.00	0.00	0.00	0.00
b4) Recreación, Cultura y Otras Manifestaciones Sociales	0.00	0.00	0.00	0.00	0.00	0.00
b5) Educación	0.00	0.00	0.00	0.00	0.00	0.00
b6) Protección Social	0.00	0.00	0.00	0.00	0.00	0.00
b7) Otros Asuntos Sociales	0.00	0.00	0.00	0.00	0.00	0.00
C. Desarrollo Económico	0.00	0.00	0.00	0.00	0.00	0.00
c1) Asuntos Económicos, Comerciales y Laborales en General	0.00	0.00	0.00	0.00	0.00	0.00
c2) Agropecuaria, Silvicultura, Pesca y Caza	0.00	0.00	0.00	0.00	0.00	0.00
c3) Combustibles y Energía	0.00	0.00	0.00	0.00	0.00	0.00
c4) Minería, Manufacturas y Construcción	0.00	0.00	0.00	0.00	0.00	0.00
c5) Transporte	0.00	0.00	0.00	0.00	0.00	0.00
c6) Comunicaciones	0.00	0.00	0.00	0.00	0.00	0.00
c7) Turismo	0.00	0.00	0.00	0.00	0.00	0.00
c8) Ciencia, Tecnología e Innovación	0.00	0.00	0.00	0.00	0.00	0.00
c9) Otras Industrias y Otros Asuntos Económicos	0.00	0.00	0.00	0.00	0.00	0.00
D. Otras no Clasificadas en Funciones Anteriores	0.00	6,829.16	6,829.16	0.00	0.00	6,829.16
d1) Transac. de la Deuda Pública/Costo Financiero de la Deuda	0.00	0.00	0.00	0.00	0.00	0.00
d2) Transf., Part. y Aport. entre Diferentes Niv. y Ord. de Gob.	0.00	0.00	0.00	0.00	0.00	0.00
d3) saneamiento del Sistema Financiero	0.00	0.00	0.00	0.00	0.00	0.00
d4) Adeudos de Ejercicios Fiscales Anteriores	0.00	6,829.16	6,829.16	0.00	0.00	6,829.16
II. Gasto Etiquetado	0.00	0.00	0.00	0.00	0.00	0.00
A. Gobierno	0.00	0.00	0.00	0.00	0.00	0.00
a1) Legislación	0.00	0.00	0.00	0.00	0.00	0.00
a2) Justicia	0.00	0.00	0.00	0.00	0.00	0.00
a3) Coordinación de la Política de Gobierno	0.00	0.00	0.00	0.00	0.00	0.00
a4) Relaciones Exteriores	0.00	0.00	0.00	0.00	0.00	0.00
a5) Asuntos Financieros y Hacendarios	0.00	0.00	0.00	0.00	0.00	0.00
a6) Seguridad Nacional	0.00	0.00	0.00	0.00	0.00	0.00
a7) Asuntos de Orden Público y de Seguridad Interior	0.00	0.00	0.00	0.00	0.00	0.00
a8) Otros Servicios Generales	0.00	0.00	0.00	0.00	0.00	0.00
B. Desarrollo Social	0.00	0.00	0.00	0.00	0.00	0.00
b1) Protección Ambiental	0.00	0.00	0.00	0.00	0.00	0.00
b2) Vivienda y Servicios a la Comunidad	0.00	0.00	0.00	0.00	0.00	0.00
b3) Salud	0.00	0.00	0.00	0.00	0.00	0.00
b4) Recreación, Cultura y Otras Manifestaciones Sociales	0.00	0.00	0.00	0.00	0.00	0.00
b5) Educación	0.00	0.00	0.00	0.00	0.00	0.00
b6) Protección Social	0.00	0.00	0.00	0.00	0.00	0.00
b7) Otros Asuntos Sociales	0.00	0.00	0.00	0.00	0.00	0.00
C. Desarrollo Económico	0.00	0.00	0.00	0.00	0.00	0.00
c1) Asuntos Económicos, Comerciales y Laborales en General	0.00	0.00	0.00	0.00	0.00	0.00
c2) Agropecuaria, Silvicultura, Pesca y Caza	0.00	0.00	0.00	0.00	0.00	0.00
c3) Combustibles y Energía	0.00	0.00	0.00	0.00	0.00	0.00
c4) Minería, Manufacturas y Construcción	0.00	0.00	0.00	0.00	0.00	0.00
c5) Transporte	0.00	0.00	0.00	0.00	0.00	0.00
c6) Comunicaciones	0.00	0.00	0.00	0.00	0.00	0.00
c7) Turismo	0.00	0.00	0.00	0.00	0.00	0.00
c8) Ciencia, Tecnología e Innovación	0.00	0.00	0.00	0.00	0.00	0.00
c9) Otras Industrias y Otros Asuntos Económicos	0.00	0.00	0.00	0.00	0.00	0.00
Otras no Clasificadas en Funciones Anteriores	0.00	0.00	0.00	0.00	0.00	0.00
d1) Transac. de la Deuda Pública/Costo Financiero de la Deuda	0.00	0.00	0.00	0.00	0.00	0.00
d2) Transf., Part. y Aport. entre Diferentes Niv. y Ord. de Gob.	0.00	0.00	0.00	0.00	0.00	0.00
d3) saneamiento del Sistema Financiero	0.00	0.00	0.00	0.00	0.00	0.00
d4) Adeudos de Ejercicios Fiscales Anteriores	0.00	0.00	0.00	0.00	0.00	0.00
III. Total de Egresos	170,144,259.85	3,871,311.19	174,015,570.84	34,132,497.83	31,629,202.54	139,883,073.01


C.P. Joel Pereira Hernández
Jefe de la Unidad de Apoyo Administrativo

NOMBRE DEL ENTE PÚBLICO : Secretaría de la Honestidad y Función Pública


Estado Analítico del Ejercicio del Presupuesto de Egresos Detallado – LDF 6d.

Clasificación de Servicios Personales por Categoría

Del 1 de Enero al 31 de marzo de 2021

(PESOS)

Concepto	Egresos					Subejercicio
	Aprobado	Ampliaciones / Reducciones	Modificado	Devengado	Pagado	
I. Gasto No Etiquetado	149,984,402.01	3,316,588.74	153,300,990.75	28,966,849.69	28,329,796.63	124,334,141.06
A. Personal Administrativo y de Servicio Público	149,984,402.01	3,316,588.74	153,300,990.75	28,966,849.69	28,329,796.63	124,334,141.06
B. Magisterio	0.00	0.00	0.00	0.00	0.00	0.00
C. Servicios de Salud	0.00	0.00	0.00	0.00	0.00	0.00
c1) Personal Administrativo	0.00	0.00	0.00	0.00	0.00	0.00
c2) Personal Médico, Paramédico y Afín	0.00	0.00	0.00	0.00	0.00	0.00
D. Seguridad Pública	0.00	0.00	0.00	0.00	0.00	0.00
E. Gastos Asociados a la Implementación de Nuevas Leyes Federales o Reformas a las mismas	0.00	0.00	0.00	0.00	0.00	0.00
e1) Nombre del Programa o Ley 1	0.00	0.00	0.00	0.00	0.00	0.00
F. Sentencias Laborales Definitivas	0.00	0.00	0.00	0.00	0.00	0.00
II. Gasto Etiquetado	0.00	0.00	0.00	0.00	0.00	0.00
A. Personal Administrativo y de Servicio Público	0.00	0.00	0.00	0.00	0.00	0.00
B. Magisterio	0.00	0.00	0.00	0.00	0.00	0.00
C. Servicios de Salud	0.00	0.00	0.00	0.00	0.00	0.00
c1) Personal Administrativo	0.00	0.00	0.00	0.00	0.00	0.00
c2) Personal Médico, Paramédico y Afín	0.00	0.00	0.00	0.00	0.00	0.00
D. Seguridad Pública	0.00	0.00	0.00	0.00	0.00	0.00
E. Gastos Asociados a la Implementación de Nuevas Leyes Federales o Reformas a las mismas	0.00	0.00	0.00	0.00	0.00	0.00
e1) Nombre del Programa o Ley 1	0.00	0.00	0.00	0.00	0.00	0.00
F. Sentencias Laborales Definitivas	0.00	0.00	0.00	0.00	0.00	0.00
III. Total del Gasto en Servicios Personales	149,984,402.01	3,316,588.74	153,300,990.75	28,966,849.69	28,329,796.63	124,334,141.06


 C.P. Joel Pereira Hernández
 Jefe de la Unidad de Apoyo Administrativo

APLICACIÓN DEL PRESUPUESTO TOTAL POR RUBROS
 DEL 1 DE ENERO AL 31 DE MARZO DE 2021

2111 125 0 SECRETARÍA DE LA HONESTIDAD Y FUNCIÓN PÚBLICA

CONCEPTO	PRESUPUESTO DE EGRESOS					
	APROBADO ANUAL	MODIFICADO	COMPROMETIDO	DEVENGADO	EJERCIDO	PAGADO
RECURSOS PRESUPUESTARIOS						
1000 Servicios Personales	139,694,077.05	139,606,320.80	27,119,668.68	27,119,668.68	26,482,615.62	26,482,615.62
2000 Materiales y Suministros	3,357,141.48	3,902,718.18	894,023.03	790,886.79	248,471.02	248,471.02
3000 Servicios Generales	18,202,249.93	18,353,308.69	4,508,267.31	4,412,546.47	3,088,720.01	3,088,720.01
4000 Transferencias, Asignaciones, Subsidios y Otras Ayudas	8,890,791.19	12,146,394.01	1,809,395.89	1,809,395.89	1,809,395.89	1,809,395.89
5000 Bienes Muebles, Inmuebles e Intangibles	0.00	0.00	0.00	0.00	0.00	0.00
6000 Inversión Pública	0.00	0.00	0.00	0.00	0.00	0.00
7000 Inversiones Financieras y Otras Provisiones	0.00	0.00	0.00	0.00	0.00	0.00
8000 Participaciones y Aportaciones	0.00	0.00	0.00	0.00	0.00	0.00
9000 Deuda Pública	0.00	6,829.16	0.00	0.00	0.00	0.00
Subtotal	170,144,259.65	174,015,570.84	34,331,354.91	34,132,497.83	31,629,202.54	31,629,202.54
RECURSOS PROPIOS						
1000 Servicios Personales						
2000 Materiales y Suministros						
3000 Servicios Generales						
4000 Transferencias, Asignaciones, Subsidios y Otras Ayudas						
Subtotal		0.00	0.00	0.00	0.00	0.00
RECURSOS AJENOS						
1000 Servicios Personales						
2000 Materiales y Suministros						
3000 Servicios Generales						
4000 Transferencias, Asignaciones, Subsidios y Otras Ayudas						
Subtotal		0.00	0.00	0.00	0.00	0.00
RECURSOS FEDERALES NO PRESUPUESTARIOS						
1000 Servicios Personales						
2000 Materiales y Suministros						
3000 Servicios Generales						
4000 Transferencias, Asignaciones, Subsidios y Otras Ayudas						
Subtotal	0.00	0.00	0.00	0.00	0.00	0.00
TOTAL	170,144,259.65	174,015,570.84	34,331,354.91	34,132,497.83	31,629,202.54	31,629,202.54

JEFE DEL ÁREA DE RECURSOS FINANCIEROS Y CONTABILIDAD


 C.P. Rosario Hernández Jiménez

JEFE DE LA UNIDAD DE APOYO ADMINISTRATIVO


 Mtro. Joel Pereira Hernández



JUSTIFICACIÓN DE LA APLICACIÓN DEL PRESUPUESTO TOTAL POR RUBROS

2111 125 0 SECRETARÍA DE LA HONESTIDAD Y FUNCIÓN PÚBLICA

DEL 1 DE ENERO AL 31 DE MARZO DE 2021

La diferencia de \$ 198,857.08 que existe en la fase del compromiso en relación al devengado, corresponden a compromiso de compras de material de oficina y servicios se integra de la siguiente manera:

- Materiales y Suministros (Material y Útiles de Oficina) por la cantidad de \$103,136.24
- Servicios Generales (Servicio de limpieza) por la cantidad de \$95,720.84

La diferencia de \$2,503,295.29 que existe en las fases ejercido y pagado en relación al devengado; corresponden a los pagos pendientes de servicios personales, proveedores y contratistas; mismos que se integran de la siguiente manera:

- Servicios Personales (Compensación complementaria por servicios especiales y aportaciones al ISSTECH) por la cantidad de: \$637,053.06.
- Materiales y Suministros (Material y Útiles de Oficina) por la cantidad de \$542,145.77.
- Servicios Generales (Servicio de Energía Eléctrica, Servicio de Agua, Arrendamiento de fotocopiadoras, servicios de vigilancia y limpieza, etc.) por la cantidad de \$1,323,826.46

JEFE DEL ÁREA DE RECURSOS FINANCIEROS Y CONTABILIDAD



C.P. Rosario Hernández Jiménez

JEFE DE LA UNIDAD DE APOYO ADMINISTRATIVO



Mtro. Joel Pereira Hernández



**ANÁLISIS DE LAS PRINCIPALES VARIACIONES Y ADECUACIONES AL PRESUPUESTO DE EGRESOS
DEL 1 DE ENERO AL 31 DE MARZO DE 2021**

2111 125 0 SECRETARÍA DE LA HONESTIDAD Y FUNCIÓN PÚBLICA

PRESUPUESTO DE EGRESOS				VARIACIÓN EN RELACIÓN AL:	
APROBADO ANUAL	AMPLIACIONES / REDUCCIONES	MODIFICADO	DEVENGADO	APROBADO ANUAL	%
1	2	3 = 1+2	4	5 = 4-1	
170,144,259.65	3,871,311.19	174,015,570.84	34,132,497.83	-136,011,761.82	-79.9

Razón de la variación del Presupuesto Devengado en relación al Aprobado Anual

La variación (136,011,761.82) que presenta este organismo publico se debe principalmente al preupuesto por ejercer durante el presente ejercicio 2021.

Integración de la variacion a nivel Fuente de Financiamiento:

Fuente de Financiamiento 5811 Fondo General de Participaciones : \$112,353,918.38, Fuente de Financiamiento 5814 Recursos Federales- Fondo de Recaudacion y Fiscalizacion: \$2,413,414.14, Fuente de Financiamiento 5815 Fondo de Compensación \$14,515,071.28 y Fuente de Financiamiento 5842 Otros Recursos, Derechos de Inspección y Vigilancia \$6,729,358.02, del proyecto 5 al Millar.

Integración de la Modificación al Presupuesto de Egresos (Ampliaciones/Reducciones)

Ampliación Liquida por la cantidad \$163,878.90	Para cubrir el costo por traspaso de 01 plaza de base de la Secretaria de Hacienda a la Unidad de Apoyo Administrativo de esta Secretaria.
Ampliación Liquida por la cantidad \$21,280.00	Recurso proveninete de indemnizacion que se recibio por parte de la aseguradora (FOPROVEP) por robo del vehiculo oficial marca volskwagen correspondiente al proyecto 5 al Millar, ejercicio 2020.
Ampliación Liquida por la cantidad \$444,912.75	Ampliacion hasta el 4% que se detinaran para acciones a realizar a la proteccion de mujeres, niños, niñas y adolescentes.
Ampliación Liquida por la cantidad \$6,854.39	Ampliacion liquida por rendimientos generados enla cuenta bancaria del proyecto 5 al Millar, ejrcicio 2020.
Ampliación Liquida por la cantidad \$3,540,928.44	Recurso proveniente de economias del ejercicio 2020 del proyecto 5 al Millar.
Reduccion Liquida por la cantidad \$227,290.16	Reduccion del presupuesto aprobado del capitulo 1000 Servicios Personales.
Reduccion Liquida por la cantidad \$79,253.13	Reduccion de recursos presupuestarios correspondiente a remanente generado en la partida 21101.- Material y Utiles de Oficina, de acuerdo a la licitación realizada por la Oficialia Mayor de la Secretaria de Hacienda.

JEFE DEL ÁREA DE RECURSOS FINANCIEROS Y
CONTABILIDAD



C.P. Rosario Hernández Jiménez

JEFE DE LA UNIDAD DE APOYO ADMINISTRATIVO



Mtro. Joel Pereira Hernández

COMPARATIVO Y ANÁLISIS DEL PRESUPUESTO DEVENGADO POR OBJETO DEL GASTO
DEL 1 DE ENERO AL 31 DE MARZO DEL 2021

2111 125 0 SECRETARÍA DE LA HONESTIDAD Y FUNCIÓN PÚBLICA

OBJETO DEL GASTO		PRESUPUESTO DEVENGADO		VARIACIÓN	ANÁLISIS DE LA VARIACIÓN POR OBJETO DEL GASTO
		2020	2021		
	TOTAL	29,515,487.18	34,132,497.83	4,617,010.65	
1000	Servicios Personales	26,325,852.99	27,119,668.68	793,815.69	La Variacion se debe principalmente al incremento de las percepciones al personal de confianza y base.
2000	Materiales y Suministros	33,910.30	790,886.79	756,976.49	Se debe principalmente a los compromisos de compra de suministro material de oficina por adjudicacion directa y material de limpieza debido a las medidas por contingencia sanitaria COVID-19.
3000	Servicios Generales	2,418,277.00	4,412,546.47	1,994,269.47	Se debe principalmente a los compromisos de servicios basicos y otros tal como vigilancia, limpieza y mantenimiento de vehiculos oficiales.
4000	Transferencias, Asignaciones, Subsidios y Otras	735,849.39	1,809,395.89	1,073,546.50	Se debe principalmente a la contratación de personal dentro del proyecto 5 al millar para las auditorias
9000	Deuda Pública	1,597.50	0.00	-1,597.50	Se debe a que en el ejercicio 2020 se realizo pagos por conceptos de laudos.

JEFE DEL ÁREA DE RECURSOS FINANCIEROS


C.P. Rosario Hernández Jiménez

JEFE DE LA UNIDAD DE APOYO ADMINISTRATIVO


Mtro. Joel Pereira Hernández



ANÁLISIS DEL CAPITULO 9000 DEUDA PÚBLICA (ADEFAS)
DEL 1 DE ENERO AL 31 DE MARZO DE 2021

2111 125 0 SECRETARÍA DE LA HONESTIDAD Y FUNCIÓN PÚBLICA

TIPO DE GASTO/ CONCEPTO DE GASTO/ PARTIDA ESPECÍFICA DEL GASTO	PRESUPUESTO DE EGRESOS			ORIGEN / DESTINO DEL GASTO
	APROBADO ANUAL	MODIFICADO	DEVENGADO	
INSTITUCIONAL		6,829.16	0.00	
GASTO CORRIENTE		6,829.16	0.00	
9900 Adeudos de Ejercicios Fiscales Anteriores (ADEFAS)		6,829.16	0.00	
99106 Adeudos de Ejercicios Fiscales Anteriores por Servicios Personales		6,143.97		Pago por reexpedición de cheques por concepto de aguinaldo y devolucion de impuestos a favor del C. Ramiro Flores Cartagena.
99119 Adeudos de Ejercicios Fiscales Anteriores por Subsidios por Otras Medidas Económicas.		685.19		
TOTAL		6,829.16	0.00	

JEFE DEL ÁREA DE RECURSOS FINANCIEROS Y CONTABILIDAD

C.P. Rosario Hernández Jiménez

JEFE DE LA UNIDAD DE APOYO ADMINISTRATIVO

Mtro. Joel Pereira Hernández

**INTEGRACIÓN DE LOS RECURSOS FEDERALES 5 AL MILLAR POR PROGRAMAS Y CAPÍTULO DE GASTO
DEL 1 DE ENERO AL 31 DE MARZO DE 2021**

2111 125 0 SECRETARÍA DE LA HONESTIDAD Y FUNCIÓN PÚBLICA

PROGRAMA FEDERAL - PROYECTO ESTRATÉGICO	FF	PRESUPUESTO DE EGRESOS							TOTAL
		APROBADO	MODIFICADO	DEVENGADO					
				1000	2000	3000	4000	5000	
TOTAL 5 AL MILLAR		8,502,976.00	12,072,038.83	0.00	0.00	0.00	1,790,096.71	0.00	1,790,096.71
Programa de impulso a la transparencia y rendición de cuentas , a través de la participación ciudadana y la modernización administrativa y tecnológica. Transparentar el ejercicio de los Recursos Federales 5 al millar	5842	8,502,976.00	12,072,038.83				1,790,096.71		1,790,096.71

JEFE DEL ÁREA DE RECURSOS FINANCIEROS Y CONTABILIDAD

C.P. Rosario Hernández Jiménez

JEFE DE LA UNIDAD DE APOYO ADMINISTRATIVO

Mtro. Joel Pereira Hernández



ESTADO DEL EJERCICIO DEL PRESUPUESTO
CIERRE A MARZO DE 2021
Secretaría de la Honestidad y Función Pública

(Pesos)

Fecha de Impresión: 12/04/2021 11:26:20 a.m

CAPÍTULOS / CONCEPTOS	PRESUPUESTO AUTORIZADO				COMPROMETIDO	DEVENGADO	EJERCIDO	PAGADO	Variación Nominal	
	PRESUPUESTO DE EGRESOS APROBADO	AMPLIACIONES	REDUCCIONES	MODIFICADO					Modificado Comprometido	Modificado Devengado
TOTAL	34,193,018.00	6,150,844.68	375,842.96	39,968,019.72	34,331,354.91	34,132,497.83	31,629,202.54	31,629,202.54	5,636,664.81	5,835,521.89
Servicios Personales.	28,794,946.93	111,775.99	157,779.50	28,748,943.42	27,119,668.68	27,119,668.68	26,482,615.62	26,482,615.62	1,629,274.74	1,629,274.74
Remuneraciones al Personal de Carácter Permanente.	15,017,473.53	7,051.67	68,112.78	14,956,412.42	14,605,865.19	14,605,865.19	14,605,865.19	14,605,865.19	350,547.23	350,547.23
Remuneraciones Adicionales y Especiales.	8,881,622.73	440.00	7,096.12	8,874,966.61	8,456,509.02	8,456,509.02	7,843,775.86	7,843,775.86	418,457.59	418,457.59
Seguridad Social.	2,043,908.53	81,517.32	79,286.60	2,046,139.25	1,275,055.17	1,275,055.17	1,250,950.27	1,250,950.27	771,084.08	771,084.08
Otras Prestaciones Sociales y Económicas.	2,733,930.00	1,642.00	3,284.00	2,732,288.00	2,651,009.00	2,651,009.00	2,651,009.00	2,651,009.00	81,279.00	81,279.00
Pago de Estímulos a Servidores Públicos.	118,012.14	21,125.00	0.00	139,137.14	131,230.30	131,230.30	131,015.30	131,015.30	7,906.84	7,906.84
Materiales y Suministros.	976,371.75	0.00	79,669.80	896,701.95	894,023.03	790,886.79	248,471.02	248,471.02	2,678.92	105,815.16
Materiales de Administración, Emisión de Documentos y Artículos Oficiales.	478,906.20	0.00	79,669.80	399,236.40	398,783.74	329,437.85	17,609.89	17,609.89	452.66	69,798.55
Alimentos y Utensilios.	91,250.08	0.00	0.00	91,250.08	91,250.08	86,443.51	36,471.29	36,471.29	0.00	4,806.57
Materiales y Artículos de Construcción y de Reparación.	46,499.98	0.00	0.00	46,499.98	46,499.98	22,576.56	18,009.27	18,009.27	0.00	23,923.42
Productos Químicos, Farmacéuticos y de Laboratorio.	20,000.01	0.00	0.00	20,000.01	18,333.34	18,012.26	14,857.07	14,857.07	1,666.67	1,987.75
Combustibles, Lubricantes y Aditivos.	203,684.44	0.00	0.00	203,684.44	203,342.75	198,603.47	69,669.01	69,669.01	341.69	5,080.97
Vestuario, Blancos, Prendas de Protección y Artículos Deportivos.	21,395.00	0.00	0.00	21,395.00	21,395.00	21,395.00	20,188.06	20,188.06	0.00	0.00
Herramientas, Refacciones y Accesorios Menores.	114,636.04	0.00	0.00	114,636.04	114,418.14	114,418.14	71,666.43	71,666.43	217.90	217.90
Servicios Generales.	4,421,699.32	320,268.52	138,393.66	4,603,574.18	4,508,267.31	4,412,546.47	3,088,720.01	3,088,720.01	95,306.87	191,027.71
Servicios Básicos.	643,800.16	0.00	53,508.72	590,291.44	585,322.92	578,994.38	216,970.50	216,970.50	4,968.52	11,297.06
Servicios de Arrendamiento.	2,100,000.00	0.00	82,457.05	2,017,542.95	2,017,542.26	2,017,542.26	1,778,523.97	1,778,523.97	0.69	0.69
Servicios Profesionales, Científicos, Técnicos y Otros Servicios.	356,979.83	184,712.08	0.00	541,691.91	542,107.39	542,107.39	123,797.36	123,797.36	-415.48	-415.48
Servicios Financieros, Bancarios y Comerciales.	1,250.01	31,700.00	416.67	32,533.34	32,076.67	32,076.67	2,004.48	2,004.48	456.67	456.67
Servicios de Instalación, Reparación, Mantenimiento y Conservación.	401,055.28	0.00	1,250.00	399,805.28	399,805.28	346,824.49	189,971.80	189,971.80	0.00	52,980.79
Servicios de Traslado y Viáticos.	348,980.40	0.00	0.00	348,980.40	352,156.52	343,563.01	237,263.63	237,263.63	-3,176.12	5,417.39
Servicios Oficiales.	70,472.67	103,401.77	0.00	173,874.44	173,874.44	173,874.44	165,624.44	165,624.44	0.00	0.00
Otros Servicios Generales.	499,160.97	454.67	761.22	498,854.42	405,381.83	377,563.83	374,563.83	374,563.83	93,472.59	121,290.59
Transferencias, Asignaciones, Subsidios y Otras Ayudas.	0.00	5,711,971.01	0.00	5,711,971.01	1,809,395.89	1,809,395.89	1,809,395.89	1,809,395.89	3,902,575.12	3,902,575.12
Subsidios y Subvenciones.	0.00	5,711,971.01	0.00	5,711,971.01	1,809,395.89	1,809,395.89	1,809,395.89	1,809,395.89	3,902,575.12	3,902,575.12
Deuda Pública.	0.00	6,829.16	0.00	6,829.16	0.00	0.00	0.00	0.00	6,829.16	6,829.16
Adeudos de Ejercicios Fiscales Anteriores (ADEFAS).	0.00	6,829.16	0.00	6,829.16	0.00	0.00	0.00	0.00	6,829.16	6,829.16



ESTADO DEL EJERCICIO DEL PRESUPUESTO
 CIERRE A MARZO DE 2021
 Secretaría de la Honestidad y Función Pública

(Pesos)

Fecha de Impresión: 12/04/2021 11:26:20 a.m

CAPÍTULOS / CONCEPTOS	PRESUPUESTO AUTORIZADO				COMPROMETIDO	DEVENGADO	EJERCIDO	PAGADO	Variación Nominal	
	PRESUPUESTO DE EGRESOS APROBADO	AMPLIACIONES	REDUCCIONES	MODIFICADO					Modificado Comprometido	Modificado Devengado

Mtra. Liliana Angell González
 Secretaria de la Honestidad y la Función Pública



GOBIERNO CONSTITUCIONAL DEL ESTADO DE CHIAPAS

SECRETARÍA DE HACIENDA

Análisis de Partidas por Clasificación Administrativa

SISTEMA PRESUPUESTARIO 2021

(PESOS)

CIERRE DE MARZO

2.1.1.1.1.250 Secretaría de la Honestidad y Función Pública

miércoles, 31 de marzo de 2021

Table with columns: UR FI F SF SFP PP OA AI PT MPID COGC GASTO TG TR FF SFTM RM PF CP DM, DESCRIPCIÓN, Presupuesto Aprobado, Modificación Neta, Presupuesto Modificado, Presupuesto Liberado, Presupuesto por Liberar, Presupuesto Ministrado, Presupuesto Comprometido, Presupuesto Devengado, Presupuesto Ejercido, Presupuesto Pagado, Subejercicio. Includes rows for Gran Total and various sub-items like Oficina del C. Secretario, Gobierno, etc.

Handwritten signature or stamp in blue ink at the bottom right of the page.



GOBIERNO CONSTITUCIONAL DEL ESTADO DE CHIAPAS
SECRETARÍA DE HACIENDA

Por Capítulos, Concepto, Partida Genérica y Partida Específica por Clasificación Administrativa
SISTEMA PRESUPUESTARIO 2021
(PESOS)
CIERRE DE MARZO

EP-03

Página 1 de 4

miércoles, 31 de marzo de 2021

2.1.1.1.1.250 Secretaría de la Honestidad y Función Pública

Capítulo/Concepto/ Partida/Gasto	Descripción	Presupuesto Aprobado	Modificación Neta	Presupuesto Modificado	Presupuesto Liberado	Presupuesto por Liberar	Presupuesto Ministrado	Presupuesto Comprometido	Presupuesto Devengado	Presupuesto Ejercido	Presupuesto Pagado	Subejercicio
Gran Total		170,144,259.65	3,871,311.19	174,015,570.84	167,411,456.46	6,604,114.38	39,968,019.72	34,331,354.91	34,132,497.83	31,629,202.54	31,629,202.54	139,883,073.01
INSTITUCIONALES		170,144,259.65	3,871,311.19	174,015,570.84	167,411,456.46	6,604,114.38	39,968,019.72	34,331,354.91	34,132,497.83	31,629,202.54	31,629,202.54	139,883,073.01
1000	Servicios Personales.	139,694,077.05	-87,756.25	139,606,320.80	139,402,223.18	204,097.62	28,748,943.42	27,119,668.68	27,119,668.68	26,482,615.62	26,482,615.62	112,486,652.12
1100	Remuneraciones al Personal de Carácter Permanente.	60,069,894.12	-93,394.06	59,976,500.06	59,976,500.06	0.00	14,956,412.42	14,605,865.19	14,605,865.19	14,605,865.19	14,605,865.19	45,370,634.87
113	Sueldos Base al Personal Permanente.	60,069,894.12	-93,394.06	59,976,500.06	59,976,500.06	0.00	14,956,412.42	14,605,865.19	14,605,865.19	14,605,865.19	14,605,865.19	45,370,634.87
11304	Sueldo al Personal de Confianza.	58,665,628.44	-163,910.76	58,501,717.68	58,501,717.68	0.00	14,598,294.33	14,273,328.63	14,273,328.63	14,273,328.63	14,273,328.63	44,228,389.05
11311	Sueldo al Personal Sindicalizado.	1,404,265.68	70,516.70	1,474,782.38	1,474,782.38	0.00	358,118.09	332,536.56	332,536.56	332,536.56	332,536.56	1,142,245.82
1200	Remuneraciones al Personal de Carácter Transitorio.	687,376.08	0.00	687,376.08	572,813.40	114,562.68	0.00	0.00	0.00	0.00	0.00	687,376.08
122	Sueldos Base al Personal Eventual.	687,376.08	0.00	687,376.08	572,813.40	114,562.68	0.00	0.00	0.00	0.00	0.00	687,376.08
12201	Sueldo al Personal Eventual.	687,376.08	0.00	687,376.08	572,813.40	114,562.68	0.00	0.00	0.00	0.00	0.00	687,376.08
1300	Remuneraciones Adicionales y Especiales.	55,218,844.65	-48,849.56	55,169,995.09	55,091,456.10	78,538.99	8,874,966.61	8,456,509.02	8,456,509.02	7,843,775.86	7,843,775.86	46,713,486.07
131	Primas por Años de Servicios Efectivos Prestados.	82,140.00	4,400.00	86,540.00	86,540.00	0.00	20,975.00	18,645.00	18,645.00	18,645.00	18,645.00	67,895.00
13101	Prima Quinquenal por Años de Servicios Efectivos Prestados.	82,140.00	4,400.00	86,540.00	86,540.00	0.00	20,975.00	18,645.00	18,645.00	18,645.00	18,645.00	67,895.00
132	Primas de Vacaciones, Dominical y Gratificación de Fin de Año.	13,517,649.55	-7,124.78	13,510,524.77	13,476,537.84	33,986.93	0.00	0.00	0.00	0.00	0.00	13,510,524.77
13201	Primas de Vacaciones y Dominical.	1,555,127.85	-819.67	1,554,308.18	1,539,415.03	14,893.15	0.00	0.00	0.00	0.00	0.00	1,554,308.18
13202	Aguinaldo o Gratificación de Fin de Año.	11,962,521.70	-6,305.11	11,956,216.59	11,937,122.81	19,093.78	0.00	0.00	0.00	0.00	0.00	11,956,216.59
134	Compensaciones.	41,619,055.10	-46,124.78	41,572,930.32	41,528,378.26	44,552.06	8,853,991.61	8,437,864.02	8,437,864.02	7,825,130.86	7,825,130.86	33,135,066.30
13420	Compensaciones por Servicios Especiales.	23,081,646.42	-46,124.78	23,035,521.64	22,990,969.58	44,552.06	4,881,689.75	4,757,682.73	4,757,682.73	4,757,682.73	4,757,682.73	18,277,838.91
13434	Compensación Complementaria por Servicios Especiales.	18,537,408.68	0.00	18,537,408.68	18,537,408.68	0.00	3,972,301.86	3,680,181.29	3,680,181.29	3,067,448.13	3,067,448.13	14,857,227.39
1400	Seguridad Social.	8,610,500.06	25,189.37	8,635,689.43	8,624,693.48	10,995.95	2,046,139.25	1,275,055.17	1,275,055.17	1,250,950.27	1,250,950.27	7,360,634.26
141	Aportaciones de Seguridad Social.	6,867,856.82	20,574.90	6,888,431.72	6,877,435.77	10,995.95	1,701,931.96	935,594.43	935,594.43	922,647.36	922,647.36	5,952,837.29
14103	Aportaciones al IMSS.	6,643,168.44	-319,132.60	6,324,035.84	6,313,039.89	10,995.95	1,565,011.63	798,674.04	798,674.04	798,674.04	798,674.04	5,525,361.80
14114	Aportaciones al ISSSTE.	224,688.38	339,707.50	564,395.88	564,395.88	0.00	136,920.33	136,920.39	136,920.39	123,973.32	123,973.32	427,475.49
142	Aportaciones a Fondos de Vivienda.	90,811.80	4,614.47	95,426.27	95,426.27	0.00	15,904.38	11,157.83	11,157.83	0.00	0.00	84,268.44
14202	Aportaciones al INFONAVIT.	90,811.80	4,614.47	95,426.27	95,426.27	0.00	15,904.38	11,157.83	11,157.83	0.00	0.00	84,268.44
144	Aportaciones para Seguros.	1,651,831.44	0.00	1,651,831.44	1,651,831.44	0.00	328,302.91	328,302.91	328,302.91	328,302.91	328,302.91	1,323,528.53
14401	Cuotas para el Seguro de Vida.	1,651,831.44	0.00	1,651,831.44	1,651,831.44	0.00	328,302.91	328,302.91	328,302.91	328,302.91	328,302.91	1,323,528.53
1500	Otras Prestaciones Sociales y Económicas.	10,935,720.00	-1,642.00	10,934,078.00	10,934,078.00	0.00	2,732,288.00	2,651,009.00	2,651,009.00	2,651,009.00	2,651,009.00	8,283,069.00
159	Otras Prestaciones Sociales y Económicas.	10,935,720.00	-1,642.00	10,934,078.00	10,934,078.00	0.00	2,732,288.00	2,651,009.00	2,651,009.00	2,651,009.00	2,651,009.00	8,283,069.00
15906	Previsión Social Múltiple.	10,935,720.00	-1,642.00	10,934,078.00	10,934,078.00	0.00	2,732,288.00	2,651,009.00	2,651,009.00	2,651,009.00	2,651,009.00	8,283,069.00
1700	Pago de Estímulos a Servidores Públicos.	4,171,742.14	30,940.00	4,202,682.14	4,202,682.14	0.00	139,137.14	131,230.30	131,230.30	131,015.30	131,015.30	4,071,451.84
171	Estímulos.	4,171,742.14	30,940.00	4,202,682.14	4,202,682.14	0.00	139,137.14	131,230.30	131,230.30	131,015.30	131,015.30	4,071,451.84
17102	Estímulos al Personal.	1,223,142.14	26,190.00	1,249,332.14	1,249,332.14	0.00	139,137.14	131,230.30	131,230.30	131,015.30	131,015.30	1,118,101.84
17103	Incentivo al Personal.	2,948,600.00	4,750.00	2,953,350.00	2,953,350.00	0.00	0.00	0.00	0.00	0.00	0.00	2,953,350.00
2000	Materiales y Suministros.	3,357,141.48	545,576.70	3,902,718.18	3,902,718.18	0.00	896,701.95	894,023.03	790,886.79	248,471.02	248,471.02	3,111,831.39
2100	Materiales de Administración, Emisión de Documentos y Artículos Oficiales.	1,643,070.88	-1,069.80	1,642,001.08	1,642,001.08	0.00	399,236.40	398,783.74	329,437.85	17,609.89	17,609.89	1,312,563.23
211	Materiales, Útiles y Equipos Menores de Oficina.	582,333.36	-71,253.13	511,080.23	511,080.23	0.00	114,857.91	114,857.91	114,857.91	17,573.90	17,573.90	396,222.32
21101	Materiales y Útiles de Oficina.	582,333.36	-71,253.13	511,080.23	511,080.23	0.00	114,857.91	114,857.91	114,857.91	17,573.90	17,573.90	396,222.32
212	Materiales y Útiles de Impresión y Reproducción.	325,404.08	-416.67	324,987.41	324,987.41	0.00	80,914.06	80,517.39	65,647.47	0.00	0.00	259,339.94
21201	Materiales y Útiles de Impresión y Reproducción.	320,404.08	0.00	320,404.08	320,404.08	0.00	80,100.72	80,100.72	65,230.80	0.00	0.00	255,173.28
21202	Materiales Fotográficos.	5,000.00	-416.67	4,583.33	4,583.33	0.00	833.34	416.67	416.67	0.00	0.00	4,166.66
214	Materiales, Útiles y Equipos Menores de Tecnologías de la Información y Comunicaciones.	500,000.00	0.00	500,000.00	500,000.00	0.00	124,999.95	124,999.95	98,076.29	0.00	0.00	401,923.71



GOBIERNO CONSTITUCIONAL DEL ESTADO DE CHIAPAS

SECRETARÍA DE HACIENDA

Resumen Tipo de Gasto y Partida
SISTEMA PRESUPUESTARIO 2021

(PESOS)

CIERRE DE MARZO

EP-08

Página 1 de 5

2.1.1.1.1.250 Secretaría de la Honestidad y Función Pública

miércoles, 31 de marzo de 2021

TIPO GASTO / CAPÍTULOS /CONCEPTOS /PARTIDAS	DESCRIPCIÓN	Presupuesto Aprobado	Modificación Neta	Presupuesto Modificado	Presupuesto Liberado	Presupuesto por Liberar	Presupuesto Ministrado	Presupuesto Comprometido	Presupuesto Devengado	Presupuesto Ejercido	Presupuesto Pagado	Subejercicio
	Gran Total	170,144,259.85	3,871,311.19	174,015,570.84	167,411,456.46	6,604,114.38	39,968,019.72	34,331,354.91	34,132,497.83	31,629,202.54	31,629,202.54	139,883,073.01
	Total Institucional	170,144,259.85	3,871,311.19	174,015,570.84	167,411,456.46	6,604,114.38	39,968,019.72	34,331,354.91	34,132,497.83	31,629,202.54	31,629,202.54	139,883,073.01
	Total Inversión	0.00	0.00	0.00	0.00	0.00	0.00	0.00	0.00	0.00	0.00	0.00
	Total Institucional Inversión	170,144,259.85	3,871,311.19	174,015,570.84	167,411,456.46	6,604,114.38	39,968,019.72	34,331,354.91	34,132,497.83	31,629,202.54	31,629,202.54	139,883,073.01
	Inversión	0.00	0.00	0.00	0.00	0.00	0.00	0.00	0.00	0.00	0.00	0.00
1	Gasto Corriente	170,144,259.85	3,871,311.19	174,015,570.84	167,411,456.46	6,604,114.38	39,968,019.72	34,331,354.91	34,132,497.83	31,629,202.54	31,629,202.54	139,883,073.01
1000	Servicios Personales.	139,694,077.05	-87,394.25	139,606,320.80	139,402,223.18	204,097.62	28,748,943.42	27,119,668.68	27,119,668.68	26,482,615.62	26,482,615.62	112,486,532.12
1100	Remuneraciones al Personal de Carácter Permanente.	60,069,894.12	-93,394.06	59,976,500.06	59,976,500.06	0.00	14,956,412.42	14,605,865.19	14,605,865.19	14,605,865.19	14,605,865.19	45,370,634.87
113	Sueldos Base al Personal Permanente.	60,069,894.12	-93,394.06	59,976,500.06	59,976,500.06	0.00	14,956,412.42	14,605,865.19	14,605,865.19	14,605,865.19	14,605,865.19	45,370,634.87
11304	Sueldo al Personal de Confianza.	58,665,628.44	-163,810.76	58,501,717.68	58,501,717.68	0.00	14,598,294.13	14,273,128.63	14,273,128.63	14,273,128.63	14,273,128.63	44,228,399.05
11311	Sueldo al Personal Sindicalizado.	1,404,265.68	70,516.70	1,474,782.38	1,474,782.38	0.00	358,118.09	332,736.56	332,736.56	332,736.56	332,736.56	1,142,245.82
1200	Remuneraciones al Personal de Carácter Transitorio.	687,376.08	0.00	687,376.08	572,813.40	114,562.68	0.00	0.00	0.00	0.00	0.00	687,376.08
122	Sueldos Base al Personal Eventual.	687,376.08	0.00	687,376.08	572,813.40	114,562.68	0.00	0.00	0.00	0.00	0.00	687,376.08
12201	Sueldo al Personal Eventual.	687,376.08	0.00	687,376.08	572,813.40	114,562.68	0.00	0.00	0.00	0.00	0.00	687,376.08
1300	Remuneraciones Adicionales y Especiales.	55,218,844.65	-88,499.56	55,189,995.09	55,091,456.10	98,538.99	8,874,966.61	8,456,509.02	8,456,509.02	7,943,775.86	7,943,775.86	46,713,486.07
131	Primas por Años de Servicios Efectivos Prestados.	82,140.00	4,400.00	86,540.00	86,540.00	0.00	20,975.00	18,645.00	18,645.00	18,645.00	18,645.00	67,895.00
13101	Prima Quinquenal por Años de Servicios Efectivos Prestados.	82,140.00	4,400.00	86,540.00	86,540.00	0.00	20,975.00	18,645.00	18,645.00	18,645.00	18,645.00	67,895.00
132	Primas de Vacaciones, Dominical y Gratificación de Fin de Año.	13,517,649.55	-7,124.78	13,510,524.77	13,476,537.84	33,986.93	0.00	0.00	0.00	0.00	0.00	13,510,524.77
13201	Primas de Vacaciones y Dominical.	1,555,127.85	-819.67	1,554,308.18	1,539,415.03	14,893.15	0.00	0.00	0.00	0.00	0.00	1,554,308.18
13202	Aguinaldo o Gratificación de Fin de Año.	11,962,521.70	-6,305.11	11,956,216.59	11,937,122.81	19,093.78	0.00	0.00	0.00	0.00	0.00	11,956,216.59
134	Compensaciones.	41,619,055.10	-46,124.78	41,572,930.32	41,528,378.26	44,552.06	8,853,991.61	8,437,864.02	8,437,864.02	7,825,130.86	7,825,130.86	33,135,066.30
13420	Compensaciones por Servicios Especiales.	23,081,646.42	-46,124.78	23,035,521.64	22,990,969.58	44,552.06	4,881,688.75	4,757,682.73	4,757,682.73	4,757,682.73	4,757,682.73	18,277,838.91
13434	Compensación Complementaria por Servicios Especiales.	18,537,408.68	0.00	18,537,408.68	18,537,408.68	0.00	3,972,301.86	3,680,181.29	3,680,181.29	3,067,448.13	3,067,448.13	14,857,227.39
1400	Seguridad Social.	8,610,500.06	25,189.37	8,635,689.43	8,624,693.48	10,995.95	2,046,139.25	1,275,055.17	1,275,055.17	1,250,950.27	1,250,950.27	7,360,634.26
141	Aportaciones de Seguridad Social.	6,867,856.82	20,574.90	6,888,431.72	6,877,435.77	10,995.95	1,701,931.96	935,594.43	935,594.43	922,647.36	922,647.36	5,952,837.29
14103	Aportaciones al IMSS.	6,643,168.44	-319,132.60	6,324,035.84	6,313,039.89	10,995.95	1,565,011.63	798,674.04	798,674.04	798,674.04	798,674.04	5,525,361.80
14114	Aportaciones al ISSSTECH.	224,688.38	339,707.50	564,395.88	564,395.88	0.00	486,920.32	136,920.39	136,920.39	123,977.32	123,977.32	427,475.49
142	Aportaciones a Fondos de Vivienda.	90,811.80	-4,614.47	86,197.33	86,197.33	0.00	15,904.38	11,157.83	11,157.83	0.00	0.00	84,268.44
14202	Aportaciones al INFONAVIT.	90,811.80	-4,614.47	86,197.33	86,197.33	0.00	15,904.38	11,157.83	11,157.83	0.00	0.00	84,268.44
144	Aportaciones para Seguros.	1,651,831.44	0.00	1,651,831.44	1,651,831.44	0.00	328,302.91	328,302.91	328,302.91	328,302.91	328,302.91	1,323,528.53
14401	Costas para el Seguro de Vida.	1,651,831.44	0.00	1,651,831.44	1,651,831.44	0.00	328,302.91	328,302.91	328,302.91	328,302.91	328,302.91	1,323,528.53
1500	Otras Prestaciones Sociales y Económicas.	10,935,720.00	-1,642.00	10,934,078.00	10,934,078.00	0.00	2,732,288.00	2,651,009.00	2,651,009.00	2,651,009.00	2,651,009.00	8,283,069.00
159	Otras Prestaciones Sociales y Económicas.	10,935,720.00	-1,642.00	10,934,078.00	10,934,078.00	0.00	2,732,288.00	2,651,009.00	2,651,009.00	2,651,009.00	2,651,009.00	8,283,069.00
15906	Previsión Social Múltiple.	10,935,720.00	-1,642.00	10,934,078.00	10,934,078.00	0.00	2,732,288.00	2,651,009.00	2,651,009.00	2,651,009.00	2,651,009.00	8,283,069.00



GOBIERNO CONSTITUCIONAL DEL ESTADO DE CHIAPAS
SECRETARÍA DE HACIENDA

Recursos Federales - Fondo General de Participaciones (Clasificación Administrativa)
SISTEMA PRESUPUESTARIO 2021
(PESOS)

CIERRE DE MARZO

EP-5811

Página 1 de 21

miércoles, 31 de marzo de 2021

2.1.1.1.1.250 Secretaría de la Honestidad y Función Pública

UR FI FUN SF SFP PS PP OA AI PT MPID COGC GASTO TG TR FF SFTE	DESCRIPCIÓN	Presupuesto Aprobado	Modificación Neta	Presupuesto Modificado	Presupuesto Liberado	Presupuesto por Liberar	Presupuesto Ministrado	Presupuesto Comprometido	Presupuesto Devengado	Presupuesto Ejercido	Presupuesto Pagado	Subejercicio
Gran Total		139,694,077.05	404,620.84	140,098,697.89	139,894,600.27	204,097.62	28,981,119.84	27,340,158.67	27,340,158.67	26,518,393.53	26,518,393.53	112,758,539.22
Total		139,694,077.05	404,620.84	140,098,697.89	139,894,600.27	204,097.62	28,981,119.84	27,340,158.67	27,340,158.67	26,518,393.53	26,518,393.53	112,758,539.22
TOTAL FUENTE DE FINANCIAMIENTO		139,694,077.05	404,620.84	140,098,697.89	139,894,600.27	204,097.62	28,981,119.84	27,340,158.67	27,340,158.67	26,518,393.53	26,518,393.53	112,758,539.22
TOTAL GLOBAL FUNCIÓN 3 Coordinación de la Política de Gobierno		139,694,077.05	404,620.84	140,098,697.89	139,894,600.27	204,097.62	28,981,119.84	27,340,158.67	27,340,158.67	26,518,393.53	26,518,393.53	112,758,539.22
TOTAL GLOBAL SUBFUENTE DE FINANCIAMIENTO B Economías de Ejercicios Anteriores		0.00	444,912.75	444,912.75	444,912.75	0.00	184,712.08	184,712.08	184,712.08	0.00	0.00	260,200.67
INSTITUCIONALES		0.00	444,912.75	444,912.75	444,912.75	0.00	184,712.08	184,712.08	184,712.08	0.00	0.00	260,200.67
19	Unidad de Apoyo Administrativo	0.00	444,912.75	444,912.75	444,912.75	0.00	184,712.08	184,712.08	184,712.08	0.00	0.00	260,200.67
19 1	Gobierno	0.00	444,912.75	444,912.75	444,912.75	0.00	184,712.08	184,712.08	184,712.08	0.00	0.00	260,200.67
19 1 3	Coordinación de la Política de Gobierno	0.00	444,912.75	444,912.75	444,912.75	0.00	184,712.08	184,712.08	184,712.08	0.00	0.00	260,200.67
19 1 3 4	Función Pública	0.00	444,912.75	444,912.75	444,912.75	0.00	184,712.08	184,712.08	184,712.08	0.00	0.00	260,200.67
19 1 3 4 1	Función Pública	0.00	444,912.75	444,912.75	444,912.75	0.00	184,712.08	184,712.08	184,712.08	0.00	0.00	260,200.67
19 1 3 4 1 B	Honestidad y Función Pública.	0.00	444,912.75	444,912.75	444,912.75	0.00	184,712.08	184,712.08	184,712.08	0.00	0.00	260,200.67
19 1 3 4 1 B 047	Programa de impulso a la transparencia y rendición de cuentas, a través de la participación ciudadana y la modernización administrativa y tecnológica	0.00	444,912.75	444,912.75	444,912.75	0.00	184,712.08	184,712.08	184,712.08	0.00	0.00	260,200.67
19 1 3 4 1 B 047 01	Asignación Normal	0.00	444,912.75	444,912.75	444,912.75	0.00	184,712.08	184,712.08	184,712.08	0.00	0.00	260,200.67
19 1 3 4 1 B 047 01 S01	Servicios de Apoyo Administrativo	0.00	444,912.75	444,912.75	444,912.75	0.00	184,712.08	184,712.08	184,712.08	0.00	0.00	260,200.67
19 1 3 4 1 B 047 01 S01 A001	Administración de los Recursos Financieros, Humanos, Materiales y Servicios Generales.	0.00	444,912.75	444,912.75	444,912.75	0.00	184,712.08	184,712.08	184,712.08	0.00	0.00	260,200.67
19 1 3 4 1 B 047 01 S01 A001 000	Cobertura Estatal	0.00	444,912.75	444,912.75	444,912.75	0.00	184,712.08	184,712.08	184,712.08	0.00	0.00	260,200.67
19 1 3 4 1 B 047 01 S01 A001 000 0 3000	Servicios Generales.	0.00	444,912.75	444,912.75	444,912.75	0.00	184,712.08	184,712.08	184,712.08	0.00	0.00	260,200.67
19 1 3 4 1 B 047 01 S01 A001 000 0 3300	Servicios Profesionales, Científicos, Técnicos y Otros Servicios.	0.00	444,912.75	444,912.75	444,912.75	0.00	184,712.08	184,712.08	184,712.08	0.00	0.00	260,200.67
19 1 3 4 1 B 047 01 S01 A001 000 0 334	Servicios de Capacitación.	0.00	337,792.00	337,792.00	337,792.00	0.00	174,000.00	174,000.00	174,000.00	0.00	0.00	163,792.00
19 1 3 4 1 B 047 01 S01 A001 000 0 33401	Servicios para Capacitación a Servidores Públicos.	0.00	337,792.00	337,792.00	337,792.00	0.00	174,000.00	174,000.00	174,000.00	0.00	0.00	163,792.00
19 1 3 4 1 B 047 01 S01 A001 000 0 336	Servicios de Apoyo Administrativo, Traducción, Fotocopiado e Impresión.	0.00	107,120.75	107,120.75	107,120.75	0.00	10,712.08	10,712.08	10,712.08	0.00	0.00	96,408.67
19 1 3 4 1 B 047 01 S01 A001 000 0 33602	Servicios de Apoyo Administrativo, Fotocopiado e Impresión.	0.00	28,000.00	28,000.00	28,000.00	0.00	2,800.00	2,800.00	2,800.00	0.00	0.00	25,200.00
19 1 3 4 1 B 047 01 S01 A001 000 0 33603	Impresiones Oficiales.	0.00	79,120.75	79,120.75	79,120.75	0.00	7,912.08	7,912.08	7,912.08	0.00	0.00	71,208.67
TOTAL GLOBAL SUBFUENTE DE FINANCIAMIENTO H Recursos por Reducciones en Otras Previsiones (Recursos del Ejercicio 5)		0.00	21,280.00	21,280.00	21,280.00	0.00	21,280.00	16,478.73	16,478.73	16,478.73	16,478.73	4,801.27
INSTITUCIONALES		0.00	21,280.00	21,280.00	21,280.00	0.00	21,280.00	16,478.73	16,478.73	16,478.73	16,478.73	4,801.27
19	Unidad de Apoyo Administrativo	0.00	21,280.00	21,280.00	21,280.00	0.00	21,280.00	16,478.73	16,478.73	16,478.73	16,478.73	4,801.27
19 1	Gobierno	0.00	21,280.00	21,280.00	21,280.00	0.00	21,280.00	16,478.73	16,478.73	16,478.73	16,478.73	4,801.27
19 1 3	Coordinación de la Política de Gobierno	0.00	21,280.00	21,280.00	21,280.00	0.00	21,280.00	16,478.73	16,478.73	16,478.73	16,478.73	4,801.27
19 1 3 4	Función Pública	0.00	21,280.00	21,280.00	21,280.00	0.00	21,280.00	16,478.73	16,478.73	16,478.73	16,478.73	4,801.27
19 1 3 4 1	Función Pública	0.00	21,280.00	21,280.00	21,280.00	0.00	21,280.00	16,478.73	16,478.73	16,478.73	16,478.73	4,801.27
19 1 3 4 1 B	Honestidad y Función Pública.	0.00	21,280.00	21,280.00	21,280.00	0.00	21,280.00	16,478.73	16,478.73	16,478.73	16,478.73	4,801.27
19 1 3 4 1 B 047	Programa de impulso a la transparencia y rendición de cuentas, a través de la participación ciudadana y la modernización administrativa y tecnológica	0.00	21,280.00	21,280.00	21,280.00	0.00	21,280.00	16,478.73	16,478.73	16,478.73	16,478.73	4,801.27
19 1 3 4 1 B 047 01	Asignación Normal	0.00	21,280.00	21,280.00	21,280.00	0.00	21,280.00	16,478.73	16,478.73	16,478.73	16,478.73	4,801.27
19 1 3 4 1 B 047 01 S01	Servicios de Apoyo Administrativo	0.00	21,280.00	21,280.00	21,280.00	0.00	21,280.00	16,478.73	16,478.73	16,478.73	16,478.73	4,801.27
19 1 3 4 1 B 047 01 S01 A002	Transparentar el ejercicio de los recursos federales \$ al millar.	0.00	21,280.00	21,280.00	21,280.00	0.00	21,280.00	16,478.73	16,478.73	16,478.73	16,478.73	4,801.27
19 1 3 4 1 B 047 01 S01 A002 000	Cobertura Estatal	0.00	21,280.00	21,280.00	21,280.00	0.00	21,280.00	16,478.73	16,478.73	16,478.73	16,478.73	4,801.27
19 1 3 4 1 B 047 01 S01 A002 000 0 4000	Transferencias, Asignaciones, Subsidios y Otras Ayudas.	0.00	21,280.00	21,280.00	21,280.00	0.00	21,280.00	16,478.73	16,478.73	16,478.73	16,478.73	4,801.27



GOBIERNO CONSTITUCIONAL DEL ESTADO DE CHIAPAS

SECRETARÍA DE HACIENDA

Recursos Federales - Fondo de Fiscalización y Recaudación (Clasificación Administrativa)

SISTEMA PRESUPUESTARIO 2021

(PESOS)

CIERRE DE MARZO

EP-5814

Página 1 de 13

miércoles, 31 de marzo de 2021

2.1.1.1.1.250 Secretaría de la Honestidad y Función Pública

UR	FI	FUN	SF	SSF	PS	PP	OA	AI	PT	MPIO	COGC	GASTO	TG	TR	FF	SFTE	DESCRIPCIÓN	Presupuesto Aprobado	Modificación Neta	Presupuesto Modificado	Presupuesto Liberado	Presupuesto por Liberar	Presupuesto Ministrado	Presupuesto Comprometido	Presupuesto Devengado	Presupuesto Ejercido	Presupuesto Pagado	Subejercicio	
Gran Total																		2,776,795.97	-1,839.35	2,776,956.62	2,772,862.86	4,093.76	458,854.42	365,381.83	365,381.83	365,381.83	365,381.83	365,381.83	2,411,574.79
Total																		2,776,795.97	-1,839.35	2,776,956.62	2,772,862.86	4,093.76	458,854.42	365,381.83	365,381.83	365,381.83	365,381.83	365,381.83	2,411,574.79
TOTAL FUENTE DE FINANCIAMIENTO																		2,776,795.97	-1,839.35	2,776,956.62	2,772,862.86	4,093.76	458,854.42	365,381.83	365,381.83	365,381.83	365,381.83	365,381.83	2,411,574.79
TOTAL GLOBAL FUNCIÓN 3 Coordinación de la Política de Gobierno																		2,776,795.97	-1,839.35	2,776,956.62	2,772,862.86	4,093.76	458,854.42	365,381.83	365,381.83	365,381.83	365,381.83	365,381.83	2,411,574.79
TOTAL GLOBAL SUBFUENTE DE FINANCIAMIENTO 5 Recursos del Ejercicio																		2,776,795.97	-1,839.35	2,776,956.62	2,772,862.86	4,093.76	458,854.42	365,381.83	365,381.83	365,381.83	365,381.83	365,381.83	2,411,574.79
INSTITUCIONALES																		2,776,795.97	-1,839.35	2,776,956.62	2,772,862.86	4,093.76	458,854.42	365,381.83	365,381.83	365,381.83	365,381.83	365,381.83	2,411,574.79
01																	Oficina del C. Secretario	21,674.31	0.00	21,674.31	21,674.31	0.00	3,612.38	3,612.38	3,612.38	3,612.38	3,612.38	18,061.93	
01	1																Gobierno	21,674.31	0.00	21,674.31	21,674.31	0.00	3,612.38	3,612.38	3,612.38	3,612.38	3,612.38	18,061.93	
01	1	3															Coordinación de la Política de Gobierno	21,674.31	0.00	21,674.31	21,674.31	0.00	3,612.38	3,612.38	3,612.38	3,612.38	3,612.38	18,061.93	
01	1	3	4														Función Pública	21,674.31	0.00	21,674.31	21,674.31	0.00	3,612.38	3,612.38	3,612.38	3,612.38	3,612.38	18,061.93	
01	1	3	4	1													Función Pública	21,674.31	0.00	21,674.31	21,674.31	0.00	3,612.38	3,612.38	3,612.38	3,612.38	3,612.38	18,061.93	
01	1	3	4	1	B												Honestidad y Función Pública.	21,674.31	0.00	21,674.31	21,674.31	0.00	3,612.38	3,612.38	3,612.38	3,612.38	3,612.38	18,061.93	
01	1	3	4	1	B	047											Programa de impulso a la transparencia y rendición de cuentas, a través de la participación ciudadana y la modernización administrativa y tecnológica	21,674.31	0.00	21,674.31	21,674.31	0.00	3,612.38	3,612.38	3,612.38	3,612.38	3,612.38	18,061.93	
01	1	3	4	1	B	047	01										Asignación Normal	21,674.31	0.00	21,674.31	21,674.31	0.00	3,612.38	3,612.38	3,612.38	3,612.38	3,612.38	18,061.93	
01	1	3	4	1	B	047	01	TD2									Transparencia y Rendición de Cuentas	21,674.31	0.00	21,674.31	21,674.31	0.00	3,612.38	3,612.38	3,612.38	3,612.38	3,612.38	18,061.93	
01	1	3	4	1	B	047	01	TD2	A001								Promover y difundir el combate a la corrupción en la administración pública estatal e impulsar la participación ciudadana.	21,674.31	0.00	21,674.31	21,674.31	0.00	3,612.38	3,612.38	3,612.38	3,612.38	3,612.38	18,061.93	
01	1	3	4	1	B	047	01	TD2	A001	000							Cobertura Estatal	21,674.31	0.00	21,674.31	21,674.31	0.00	3,612.38	3,612.38	3,612.38	3,612.38	3,612.38	18,061.93	
01	1	3	4	1	B	047	01	TD2	A001	000	0	3000					Servicios Generales.	1,226.85	0.00	1,226.85	1,226.85	0.00	204.47	204.47	204.47	204.47	204.47	1,022.38	
01	1	3	4	1	B	047	01	TD2	A001	000	0	3900					Otros Servicios Generales.	1,226.85	0.00	1,226.85	1,226.85	0.00	204.47	204.47	204.47	204.47	204.47	1,022.38	
01	1	3	4	1	B	047	01	TD2	A001	000	0	392					Impuestos y Derechos.	1,226.85	0.00	1,226.85	1,226.85	0.00	204.47	204.47	204.47	204.47	204.47	1,022.38	
01	1	3	4	1	B	047	01	TD2	A001	000	0	39203	1	1	5814	5	B	Otras Contribuciones.	1,226.85	0.00	1,226.85	1,226.85	0.00	204.47	204.47	204.47	204.47	204.47	1,022.38
01	1	3	4	1	B	047	01	TD2	A001	000	1	3000					Servicios Generales.	20,447.46	0.00	20,447.46	20,447.46	0.00	3,407.91	3,407.91	3,407.91	3,407.91	3,407.91	17,039.55	
01	1	3	4	1	B	047	01	TD2	A001	000	1	3900					Otros Servicios Generales.	20,447.46	0.00	20,447.46	20,447.46	0.00	3,407.91	3,407.91	3,407.91	3,407.91	3,407.91	17,039.55	
01	1	3	4	1	B	047	01	TD2	A001	000	1	398					Impuesto Sobre Nóminas y Otros que se Deriven de una Relación Laboral.	20,447.46	0.00	20,447.46	20,447.46	0.00	3,407.91	3,407.91	3,407.91	3,407.91	3,407.91	17,039.55	
01	1	3	4	1	B	047	01	TD2	A001	000	1	39801	1	1	5814	5	2	Impuesto Sobre Nóminas y Otros que se Deriven de una Relación Laboral.	20,447.46	0.00	20,447.46	20,447.46	0.00	3,407.91	3,407.91	3,407.91	3,407.91	3,407.91	17,039.55
02																	Subsecretaría de Auditoría Pública para la Administración Centralizada	24,898.22	0.00	24,898.22	24,898.22	0.00	4,149.70	4,149.70	4,149.70	4,149.70	4,149.70	20,748.52	
02	1																Gobierno	24,898.22	0.00	24,898.22	24,898.22	0.00	4,149.70	4,149.70	4,149.70	4,149.70	4,149.70	20,748.52	
02	1	3															Coordinación de la Política de Gobierno	24,898.22	0.00	24,898.22	24,898.22	0.00	4,149.70	4,149.70	4,149.70	4,149.70	4,149.70	20,748.52	
02	1	3	4														Función Pública	24,898.22	0.00	24,898.22	24,898.22	0.00	4,149.70	4,149.70	4,149.70	4,149.70	4,149.70	20,748.52	
02	1	3	4	1													Función Pública	24,898.22	0.00	24,898.22	24,898.22	0.00	4,149.70	4,149.70	4,149.70	4,149.70	4,149.70	20,748.52	
02	1	3	4	1	B												Honestidad y Función Pública.	24,898.22	0.00	24,898.22	24,898.22	0.00	4,149.70	4,149.70	4,149.70	4,149.70	4,149.70	20,748.52	
02	1	3	4	1	B	047											Programa de impulso a la transparencia y rendición de cuentas, a través de la participación ciudadana y la modernización administrativa y tecnológica	24,898.22	0.00	24,898.22	24,898.22	0.00	4,149.70	4,149.70	4,149.70	4,149.70	4,149.70	20,748.52	
02	1	3	4	1	B	047	01										Asignación Normal	24,898.22	0.00	24,898.22	24,898.22	0.00	4,149.70	4,149.70	4,149.70	4,149.70	4,149.70	20,748.52	
02	1	3	4	1	B	047	01	A31									Auditar a la Gestión Pública	24,898.22	0.00	24,898.22	24,898.22	0.00	4,149.70	4,149.70	4,149.70	4,149.70	4,149.70	20,748.52	
02	1	3	4	1	B	047	01	A31	A001								Fiscalizar el ejercicio de los recursos públicos estatales y federales para transparentar las acciones de gobierno en la administración centralizada.	24,898.22	0.00	24,898.22	24,898.22	0.00	4,149.70	4,149.70	4,149.70	4,149.70	4,149.70	20,748.52	
02	1	3	4	1	B	047	01	A31	A001	000							Cobertura Estatal	24,898.22	0.00	24,898.22	24,898.22	0.00	4,149.70	4,149.70	4,149.70	4,149.70	4,149.70	20,748.52	



GOBIERNO CONSTITUCIONAL DEL ESTADO DE CHIAPAS

SECRETARÍA DE HACIENDA

Recursos Federales - Fondo de Compensación (Clasificación Administrativa)

SISTEMA PRESUPUESTARIO 2021

(PESOS)

CIERRE DE MARZO

EP-5815

Página 1 de 28

miércoles, 31 de marzo de 2021

2.1.1.1.1.250 Secretaría de la Honestidad y Función Pública

UR FI FUN SF SSFP PP OA AI PT MPIO COGC GASTO TG TR FF SFTE

DESCRIPCIÓN	Presupuesto Aprobado	Modificación Neta	Presupuesto Modificado	Presupuesto Liberado	Presupuesto por Liberar	Presupuesto Ministrado	Presupuesto Comprometido	Presupuesto Devengado	Presupuesto Ejercido	Presupuesto Pagado	Subejercicio
Gran Total	19,168,410.63	-79,253.13	19,089,157.50	19,072,657.50	16,500.00	4,856,709.63	4,852,196.43	4,653,339.35	2,971,809.20	2,971,809.20	14,435,818.15
Total	19,168,410.63	-79,253.13	19,089,157.50	19,072,657.50	16,500.00	4,856,709.63	4,852,196.43	4,653,339.35	2,971,809.20	2,971,809.20	14,435,818.15
TOTAL FUENTE DE FINANCIAMIENTO	19,168,410.63	-79,253.13	19,089,157.50	19,072,657.50	16,500.00	4,856,709.63	4,852,196.43	4,653,339.35	2,971,809.20	2,971,809.20	14,435,818.15
TOTAL GLOBAL FUNCIÓN 3 Coordinación de la Política de Gobierno	19,168,410.63	-79,253.13	19,089,157.50	19,072,657.50	16,500.00	4,856,709.63	4,852,196.43	4,653,339.35	2,971,809.20	2,971,809.20	14,435,818.15
TOTAL GLOBAL SUBFUENTE DE FINANCIAMIENTO 5 Recursos del Ejercicio	19,168,410.63	-79,253.13	19,089,157.50	19,072,657.50	16,500.00	4,856,709.63	4,852,196.43	4,653,339.35	2,971,809.20	2,971,809.20	14,435,818.15
INSTITUCIONALES	19,168,410.63	-79,253.13	19,089,157.50	19,072,657.50	16,500.00	4,856,709.63	4,852,196.43	4,653,339.35	2,971,809.20	2,971,809.20	14,435,818.15
01 Oficina del C. Secretario	977,370.09	-387,954.08	589,416.01	589,416.01	0.00	163,231.32	163,005.44	162,954.44	79,872.22	79,872.22	426,461.57
01 1 Gobierno	977,370.09	-387,954.08	589,416.01	589,416.01	0.00	163,231.32	163,005.44	162,954.44	79,872.22	79,872.22	426,461.57
01 1 3 Coordinación de la Política de Gobierno	977,370.09	-387,954.08	589,416.01	589,416.01	0.00	163,231.32	163,005.44	162,954.44	79,872.22	79,872.22	426,461.57
01 1 3 4 Función Pública	977,370.09	-387,954.08	589,416.01	589,416.01	0.00	163,231.32	163,005.44	162,954.44	79,872.22	79,872.22	426,461.57
01 1 3 4 1 Función Pública	977,370.09	-387,954.08	589,416.01	589,416.01	0.00	163,231.32	163,005.44	162,954.44	79,872.22	79,872.22	426,461.57
01 1 3 4 1 B Honestidad y Función Pública.	977,370.09	-387,954.08	589,416.01	589,416.01	0.00	163,231.32	163,005.44	162,954.44	79,872.22	79,872.22	426,461.57
01 1 3 4 1 B 047 Programa de impulso a la transparencia y rendición de cuentas, a través de la participación ciudadana y la modernización administrativa y tecnológica	977,370.09	-387,954.08	589,416.01	589,416.01	0.00	163,231.32	163,005.44	162,954.44	79,872.22	79,872.22	426,461.57
01 1 3 4 1 B 047 01 Asignación Normal	977,370.09	-387,954.08	589,416.01	589,416.01	0.00	163,231.32	163,005.44	162,954.44	79,872.22	79,872.22	426,461.57
01 1 3 4 1 B 047 01 T02 Transparencia y Rendición de Cuentas	977,370.09	-387,954.08	589,416.01	589,416.01	0.00	163,231.32	163,005.44	162,954.44	79,872.22	79,872.22	426,461.57
01 1 3 4 1 B 047 01 T02 A001 Promover y difundir el combate a la corrupción en la administración pública estatal e impulsar la participación ciudadana. Cobertura Estatal	977,370.09	-387,954.08	589,416.01	589,416.01	0.00	163,231.32	163,005.44	162,954.44	79,872.22	79,872.22	426,461.57
01 1 3 4 1 B 047 01 T02 A001 000 Materiales y Suministros.	244,160.95	-138.89	244,022.06	244,022.06	0.00	75,841.16	75,666.28	75,666.28	28,472.77	28,472.77	168,355.78
01 1 3 4 1 B 047 01 T02 A001 000 0 2100 Materiales de Administración, Emisión de Documentos y Artículos Oficiales.	132,419.61	-138.89	132,280.72	132,280.72	0.00	35,805.11	35,620.23	35,620.23	238.99	238.99	96,650.49
01 1 3 4 1 B 047 01 T02 A001 000 0 211 Materiales, Útiles y Equipos Menores de Oficina.	24,263.89	0.00	24,263.89	24,263.89	0.00	8,087.96	8,087.96	8,087.96	203.00	203.00	16,175.83
01 1 3 4 1 B 047 01 T02 A001 000 0 21101 Materiales y Útiles de Oficina.	24,263.89	0.00	24,263.89	24,263.89	0.00	8,087.96	8,087.96	8,087.96	203.00	203.00	16,175.83
01 1 3 4 1 B 047 01 T02 A001 000 0 212 Materiales y Útiles de Impresión y Reproducción.	15,016.83	-138.89	14,877.94	14,877.94	0.00	3,615.31	3,476.42	3,476.42	0.00	0.00	11,401.52
01 1 3 4 1 B 047 01 T02 A001 000 0 21201 Materiales y Útiles de Impresión y Reproducción.	13,350.17	0.00	13,350.17	13,350.17	0.00	3,337.53	3,337.53	3,337.53	0.00	0.00	10,012.64
01 1 3 4 1 B 047 01 T02 A001 000 0 21202 Materiales Fotográficos.	1,666.66	-138.89	1,527.77	1,527.77	0.00	277.78	138.89	138.89	0.00	0.00	1,388.88
01 1 3 4 1 B 047 01 T02 A001 000 0 214 Materiales, Útiles y Equipos Menores de Tecnologías de la Información y Comunicaciones.	83,333.33	0.00	83,333.33	83,333.33	0.00	20,833.32	20,833.32	20,833.32	0.00	0.00	62,500.01
01 1 3 4 1 B 047 01 T02 A001 000 0 21401 Materiales y Útiles Consumibles para el Procesamiento en Equipos y Bienes Informáticos.	83,333.33	0.00	83,333.33	83,333.33	0.00	20,833.32	20,833.32	20,833.32	0.00	0.00	62,500.01
01 1 3 4 1 B 047 01 T02 A001 000 0 216 Material de Limpieza.	9,805.56	0.00	9,805.56	9,805.56	0.00	3,268.52	3,232.53	3,232.53	35.99	35.99	6,573.03
01 1 3 4 1 B 047 01 T02 A001 000 0 21601 Material de Limpieza.	9,805.56	0.00	9,805.56	9,805.56	0.00	3,268.52	3,232.53	3,232.53	35.99	35.99	6,573.03
01 1 3 4 1 B 047 01 T02 A001 000 0 2200 Alimentos y Utensilios.	36,041.66	0.00	36,041.66	36,041.66	0.00	15,260.42	15,260.42	15,260.42	10,239.92	10,239.92	26,791.24
01 1 3 4 1 B 047 01 T02 A001 000 0 221 Productos Alimenticios para Personas.	11,041.66	0.00	11,041.66	11,041.66	0.00	2,760.42	2,760.42	2,760.42	1,840.28	1,840.28	8,281.24
01 1 3 4 1 B 047 01 T02 A001 000 0 22111 Productos Alimenticios para Personas.	11,041.66	0.00	11,041.66	11,041.66	0.00	2,760.42	2,760.42	2,760.42	1,840.28	1,840.28	8,281.24
01 1 3 4 1 B 047 01 T02 A001 000 0 223 Utensilios para el Servicio de Alimentación.	25,000.00	0.00	25,000.00	25,000.00	0.00	12,500.00	12,500.00	12,500.00	8,399.64	8,399.64	12,500.00
01 1 3 4 1 B 047 01 T02 A001 000 0 22301 Utensilios para el Servicio de Alimentación.	25,000.00	0.00	25,000.00	25,000.00	0.00	12,500.00	12,500.00	12,500.00	8,399.64	8,399.64	12,500.00
01 1 3 4 1 B 047 01 T02 A001 000 0 2400 Materiales y Artículos de Construcción y de Reparación.	21,333.33	0.00	21,333.33	21,333.33	0.00	8,166.66	8,166.66	8,166.66	7,333.33	7,333.33	13,166.67
01 1 3 4 1 B 047 01 T02 A001 000 0 246 Material Eléctrico y Electrónico.	10,000.00	0.00	10,000.00	10,000.00	0.00	2,499.99	2,499.99	2,499.99	1,666.66	1,666.66	7,500.01
01 1 3 4 1 B 047 01 T02 A001 000 0 24601 Material Eléctrico y Electrónico.	10,000.00	0.00	10,000.00	10,000.00	0.00	2,499.99	2,499.99	2,499.99	1,666.66	1,666.66	7,500.01
01 1 3 4 1 B 047 01 T02 A001 000 0 248 Materiales Complementarios.	11,333.33	0.00	11,333.33	11,333.33	0.00	5,666.67	5,666.67	5,666.67	5,666.67	5,666.67	5,666.66
01 1 3 4 1 B 047 01 T02 A001 000 0 24801 Materiales Complementarios.	11,333.33	0.00	11,333.33	11,333.33	0.00	5,666.67	5,666.67	5,666.67	5,666.67	5,666.67	5,666.66
01 1 3 4 1 B 047 01 T02 A001 000 0 2600 Combustibles, Lubricantes y Aditivos.	33,252.94	0.00	33,252.94	33,252.94	0.00	8,486.85	8,486.85	8,486.85	3,291.91	3,291.91	24,760.99
01 1 3 4 1 B 047 01 T02 A001 000 0 261 Combustibles, Lubricantes y Aditivos.	33,252.94	0.00	33,252.94	33,252.94	0.00	8,486.85	8,486.85	8,486.85	3,291.91	3,291.91	24,760.99
01 1 3 4 1 B 047 01 T02 A001 000 0 26111 Combustibles.	31,169.61	0.00	31,169.61	31,169.61	0.00	7,792.41	7,792.41	7,792.41	2,997.47	2,997.47	23,377.20



GOBIERNO CONSTITUCIONAL DEL ESTADO DE CHIAPAS

SECRETARÍA DE HACIENDA

Otros Recursos - Derechos de Inspección y Vigilancia (Clasificación Administrativa)

SISTEMA PRESUPUESTARIO 2021

(PESOS)

CIERRE DE MARZO

2.1.1.1.1.250 Secretaría de la Honestidad y Función Pública

UR FI FUN SF SSFPS PP OA AI PT MPIO COGC GASTO TG TR FF SFTE	DESCRIPCIÓN	Presupuesto Aprobado	Modificación Neta	Presupuesto Modificado	Presupuesto Liberado	Presupuesto por Liberar	Presupuesto Ministrado	Presupuesto Comprometido	Presupuesto Devengado	Presupuesto Ejercido	Presupuesto Pagado	Subejercicio
Gran Total		8,502,976.00	3,547,782.83	12,050,758.83	5,671,335.83	6,379,423.00	5,671,335.83	1,773,617.98	1,773,617.98	1,773,617.98	1,773,617.98	10,277,140.85
Total		8,502,976.00	3,547,782.83	12,050,758.83	5,671,335.83	6,379,423.00	5,671,335.83	1,773,617.98	1,773,617.98	1,773,617.98	1,773,617.98	10,277,140.85
TOTAL FUENTE DE FINANCIAMIENTO		8,502,976.00	3,547,782.83	12,050,758.83	5,671,335.83	6,379,423.00	5,671,335.83	1,773,617.98	1,773,617.98	1,773,617.98	1,773,617.98	10,277,140.85
TOTAL GLOBAL FUNCIÓN 3 Coordinación de la Política de Gobierno		8,502,976.00	3,547,782.83	12,050,758.83	5,671,335.83	6,379,423.00	5,671,335.83	1,773,617.98	1,773,617.98	1,773,617.98	1,773,617.98	10,277,140.85
TOTAL GLOBAL SUBFUENTE DE FINANCIAMIENTO B Economías de Ejercicios Anteriores		0.00	3,540,928.44	3,540,928.44	3,540,928.44	0.00	3,540,928.44	0.00	0.00	0.00	0.00	3,540,928.44
INSTITUCIONALES		0.00	3,540,928.44	3,540,928.44	3,540,928.44	0.00	3,540,928.44	0.00	0.00	0.00	0.00	3,540,928.44
19	Unidad de Apoyo Administrativo	0.00	3,540,928.44	3,540,928.44	3,540,928.44	0.00	3,540,928.44	0.00	0.00	0.00	0.00	3,540,928.44
19 1	Gobierno	0.00	3,540,928.44	3,540,928.44	3,540,928.44	0.00	3,540,928.44	0.00	0.00	0.00	0.00	3,540,928.44
19 1 3	Coordinación de la Política de Gobierno	0.00	3,540,928.44	3,540,928.44	3,540,928.44	0.00	3,540,928.44	0.00	0.00	0.00	0.00	3,540,928.44
19 1 3 4	Función Pública	0.00	3,540,928.44	3,540,928.44	3,540,928.44	0.00	3,540,928.44	0.00	0.00	0.00	0.00	3,540,928.44
19 1 3 4 1	Función Pública	0.00	3,540,928.44	3,540,928.44	3,540,928.44	0.00	3,540,928.44	0.00	0.00	0.00	0.00	3,540,928.44
19 1 3 4 1 B	Honestidad y Función Pública.	0.00	3,540,928.44	3,540,928.44	3,540,928.44	0.00	3,540,928.44	0.00	0.00	0.00	0.00	3,540,928.44
19 1 3 4 1 B 047	Programa de impulso a la transparencia y rendición de cuentas, a través de la participación ciudadana y la modernización administrativa y tecnológica	0.00	3,540,928.44	3,540,928.44	3,540,928.44	0.00	3,540,928.44	0.00	0.00	0.00	0.00	3,540,928.44
19 1 3 4 1 B 047 01	Asignación Normal	0.00	3,540,928.44	3,540,928.44	3,540,928.44	0.00	3,540,928.44	0.00	0.00	0.00	0.00	3,540,928.44
19 1 3 4 1 B 047 01 501	Servicios de Apoyo Administrativo	0.00	3,540,928.44	3,540,928.44	3,540,928.44	0.00	3,540,928.44	0.00	0.00	0.00	0.00	3,540,928.44
19 1 3 4 1 B 047 01 501 A002	Transparentar el ejercicio de los recursos federales 5 al millar.	0.00	3,540,928.44	3,540,928.44	3,540,928.44	0.00	3,540,928.44	0.00	0.00	0.00	0.00	3,540,928.44
19 1 3 4 1 B 047 01 501 A002 000	Cobertura Estatal	0.00	3,540,928.44	3,540,928.44	3,540,928.44	0.00	3,540,928.44	0.00	0.00	0.00	0.00	3,540,928.44
19 1 3 4 1 B 047 01 501 A002 000 0 4000	Transferencias, Asignaciones, Subsidios y Otras Ayudas.	0.00	160,928.44	160,928.44	160,928.44	0.00	160,928.44	0.00	0.00	0.00	0.00	160,928.44
19 1 3 4 1 B 047 01 501 A002 000 0 4300	Subsidios y Subvenciones.	0.00	160,928.44	160,928.44	160,928.44	0.00	160,928.44	0.00	0.00	0.00	0.00	160,928.44
19 1 3 4 1 B 047 01 501 A002 000 0 439	Otros Subsidios.	0.00	160,928.44	160,928.44	160,928.44	0.00	160,928.44	0.00	0.00	0.00	0.00	160,928.44
19 1 3 4 1 B 047 01 501 A002 000 0 43907 1 1 5842 B 1	Subsidios para Gastos de Operación.	0.00	160,928.44	160,928.44	160,928.44	0.00	160,928.44	0.00	0.00	0.00	0.00	160,928.44
19 1 3 4 1 B 047 01 501 A002 000 1 4000	Transferencias, Asignaciones, Subsidios y Otras Ayudas.	0.00	3,380,000.00	3,380,000.00	3,380,000.00	0.00	3,380,000.00	0.00	0.00	0.00	0.00	3,380,000.00
19 1 3 4 1 B 047 01 501 A002 000 1 4300	Subsidios y Subvenciones.	0.00	3,380,000.00	3,380,000.00	3,380,000.00	0.00	3,380,000.00	0.00	0.00	0.00	0.00	3,380,000.00
19 1 3 4 1 B 047 01 501 A002 000 1 439	Otros Subsidios.	0.00	3,380,000.00	3,380,000.00	3,380,000.00	0.00	3,380,000.00	0.00	0.00	0.00	0.00	3,380,000.00
19 1 3 4 1 B 047 01 501 A002 000 1 43906 1 1 5842 B 1	Subsidios para Servicios Personales.	0.00	3,380,000.00	3,380,000.00	3,380,000.00	0.00	3,380,000.00	0.00	0.00	0.00	0.00	3,380,000.00
TOTAL GLOBAL SUBFUENTE DE FINANCIAMIENTO D Productos Financieros de Ejercicios Anteriores		0.00	6,854.39	6,854.39	6,854.39	0.00	6,854.39	0.00	0.00	0.00	0.00	6,854.39
INSTITUCIONALES		0.00	6,854.39	6,854.39	6,854.39	0.00	6,854.39	0.00	0.00	0.00	0.00	6,854.39
19	Unidad de Apoyo Administrativo	0.00	6,854.39	6,854.39	6,854.39	0.00	6,854.39	0.00	0.00	0.00	0.00	6,854.39
19 1	Gobierno	0.00	6,854.39	6,854.39	6,854.39	0.00	6,854.39	0.00	0.00	0.00	0.00	6,854.39
19 1 3	Coordinación de la Política de Gobierno	0.00	6,854.39	6,854.39	6,854.39	0.00	6,854.39	0.00	0.00	0.00	0.00	6,854.39
19 1 3 4	Función Pública	0.00	6,854.39	6,854.39	6,854.39	0.00	6,854.39	0.00	0.00	0.00	0.00	6,854.39
19 1 3 4 1	Función Pública	0.00	6,854.39	6,854.39	6,854.39	0.00	6,854.39	0.00	0.00	0.00	0.00	6,854.39
19 1 3 4 1 B	Honestidad y Función Pública.	0.00	6,854.39	6,854.39	6,854.39	0.00	6,854.39	0.00	0.00	0.00	0.00	6,854.39
19 1 3 4 1 B 047	Programa de impulso a la transparencia y rendición de cuentas, a través de la participación ciudadana y la modernización administrativa y tecnológica	0.00	6,854.39	6,854.39	6,854.39	0.00	6,854.39	0.00	0.00	0.00	0.00	6,854.39
19 1 3 4 1 B 047 01	Asignación Normal	0.00	6,854.39	6,854.39	6,854.39	0.00	6,854.39	0.00	0.00	0.00	0.00	6,854.39
19 1 3 4 1 B 047 01 501	Servicios de Apoyo Administrativo	0.00	6,854.39	6,854.39	6,854.39	0.00	6,854.39	0.00	0.00	0.00	0.00	6,854.39
19 1 3 4 1 B 047 01 501 A002	Transparentar el ejercicio de los recursos federales 5 al millar.	0.00	6,854.39	6,854.39	6,854.39	0.00	6,854.39	0.00	0.00	0.00	0.00	6,854.39
19 1 3 4 1 B 047 01 501 A002 000	Cobertura Estatal	0.00	6,854.39	6,854.39	6,854.39	0.00	6,854.39	0.00	0.00	0.00	0.00	6,854.39
19 1 3 4 1 B 047 01 501 A002 000 0 4000	Transferencias, Asignaciones, Subsidios y Otras Ayudas.	0.00	6,854.39	6,854.39	6,854.39	0.00	6,854.39	0.00	0.00	0.00	0.00	6,854.39