


**GOBIERNO DEL ESTADO DE CHIAPAS**  
RAMO O DEPENDENCIA: Secretaría de la Honestidad y Función Pública  
**ESTADO ANALITICO DEL EJERCICIO DEL PRESUPUESTO DE EGRESOS CLASIFICACIÓN POR OBJETO DEL GASTO**  
(CAPITULOS Y CONCEPTOS)  
DEL 1 DE ENERO AL 31 DE DICIEMBRE DE 2020

(Pesos)

RPA-1

CAPG	CG	DESCRIPCIÓN	PRESUPUESTO DE EGRESOS					SUB EJERCICIO
			APROBADO	AMPLIACIONES - REDUCCIONES	MODIFICADO	DEVENGADO	PAGADO	
1000		<b>Servicios Personales:</b>	<b>136,904,700.70</b>	<b>4,088,988.72</b>	<b>140,993,689.42</b>	<b>135,889,355.59</b>	<b>135,454,067.82</b>	<b>5,104,333.83</b>
1100		Remuneraciones al Personal de Carácter Permanente:	59,163,151.23	1,406,910.02	60,570,061.25	58,991,352.53	58,991,352.53	1,578,708.72
1200		Remuneraciones al Personal de Carácter Transitorio:	687,355.53	20,020.32	687,375.85	687,375.36	687,375.36	0.49
1300		Remuneraciones Adicionales y Especiales:	54,610,923.38	1,036,948.06	55,647,871.44	53,291,473.08	53,291,473.08	2,356,398.36
1400		Seguridad Social:	7,822,984.88	915,381.89	8,738,366.77	8,055,550.51	7,620,262.74	682,816.26
1500		Otras Prestaciones Sociales y Económicas:	10,398,552.00	703,320.00	11,101,872.00	10,757,751.01	10,757,751.01	344,120.99
1700		Pago de Estímulos a Servidores Públicos:	4,241,733.68	6,408.43	4,248,142.11	4,105,853.10	4,105,853.10	142,289.01
2000		<b>Materiales y Suministros:</b>	<b>3,706,808.80</b>	<b>-1,256,399.13</b>	<b>2,450,409.67</b>	<b>2,408,553.71</b>	<b>2,407,277.71</b>	<b>41,855.96</b>
2100		Materiales de Administración, Emisión de Documentos y Artículos Oficiales:	1,673,531.44	-492,322.02	1,181,209.42	1,151,413.29	1,150,137.29	29,796.13
2200		Alimentos y Utensilios:	235,000.00	-13,652.74	221,347.26	217,105.36	217,105.36	4,241.90
2400		Materiales y Artículos de Construcción y de Reparación:	280,394.18	-162,116.32	118,277.86	116,865.34	116,865.34	1,412.52
2500		Productos Químicos, Farmacéuticos y de Laboratorio:	16,189.27	11,810.73	28,000.00	28,000.00	28,000.00	0.00
2600		Combustibles, Lubrificantes y Aditivos:	1,048,693.91	-447,890.14	600,803.77	595,347.62	595,347.62	5,456.15
2700		Vestuario, Blancos, Prendas de Protección y Artículos Deportivos:	10,000.00	2,417.81	12,417.81	12,417.81	12,417.81	0.00
2900		Herramientas, Relaciones y Accesorios Menores:	443,000.00	-154,646.45	288,353.55	287,404.29	287,404.29	949.26
3000		<b>Servicios Generales:</b>	<b>19,169,968.98</b>	<b>-3,946,088.95</b>	<b>15,223,880.03</b>	<b>14,738,931.84</b>	<b>13,919,905.08</b>	<b>484,948.19</b>
3100		Servicios Básicos:	2,355,200.00	-901,155.45	1,454,044.55	1,452,892.67	1,413,474.67	1,151.88
3200		Servicios de Arrendamiento:	8,982,364.70	-1,579,895.25	7,402,469.45	7,402,469.45	7,397,782.58	0.00
3300		Servicios Profesionales, Científicos, Técnicos y Otros Servicios:	1,463,919.36	42,756.12	1,506,675.48	1,061,762.73	1,058,608.17	444,912.75
3400		Servicios Financieros, Bancarios y Comerciales:	64,000.00	-31,042.80	32,957.20	32,957.20	32,957.20	0.00
3500		Servicios de Instalación, Reparación, Mantenimiento y Conservación:	1,363,559.08	-153,240.04	1,210,319.04	1,202,219.33	1,194,419.84	8,099.71
3700		Servicios de Traslado y Viáticos:	1,981,029.68	-1,215,384.47	765,645.21	760,144.95	748,520.61	5,500.26
3800		Servicios Oficiales:	321,761.84	-195,682.34	126,079.50	100,795.91	100,795.91	25,283.59
3900		Otros Servicios Generales:	2,638,134.32	87,555.28	2,725,689.60	2,725,689.60	1,973,346.10	0.00
4000		Transferencias, Asignaciones, Subsidios y Otras Ayudas:	24,550,949.68	-12,378,230.68	12,172,719.00	8,631,790.56	8,631,790.56	3,540,928.44




**GOBIERNO DEL ESTADO DE CHIAPAS**  
RAMO O DEPENDENCIA: Secretaría de la Honestidad y Función Pública  
ESTADO ANALITICO DEL EJERCICIO DEL PRESUPUESTO DE EGRESOS CLASIFICACIÓN POR OBJETO DEL GASTO  
(CAPITULOS Y CONCEPTOS)  
DEL 1 DE ENERO AL 31 DE DICIEMBRE DE 2020

(Pesos)

RPA-1

CAPG	CG	DESCRIPCIÓN	PRESUPUESTO DE EGRESOS					SUB EJERCICIO
			APROBADO	AMPLIACIONES - REDUCCIONES	MODIFICADO	DEVENGADO	PAGADO	
4300		Subsidios y Subvenciones.	23,590,949.68	-11,418,230.68	12,172,719.00	8,631,790.56	8,631,790.56	3,540,928.44
4400		Ayudas Sociales.	960,000.00	-960,000.00	0.00	0.00	0.00	0.00
5000		Bienes Muebles, Inmuebles e Intangibles.	0.00	337,872.10	337,872.10	333,911.92	104,845.44	3,960.18
5100		Mobiliario y Equipo de Administración.	0.00	337,872.10	337,872.10	333,911.92	104,845.44	3,960.18
9000		Deuda Publica.	0.00	1,597.50	1,597.50	1,597.50	1,597.50	0.00
9900		Adeudos de Ejercicios Fiscales Anteriores (ADEFAS).	0.00	1,597.50	1,597.50	1,597.50	1,597.50	0.00
<b>TOTAL DEL GASTO:</b>			<b>184,332,428.16</b>	<b>-13,152,260.44</b>	<b>171,180,167.72</b>	<b>162,004,141.12</b>	<b>160,519,484.11</b>	<b>9,176,026.60</b>





GOBIERNO DEL ESTADO DE CHIAPAS  
 RAMO O DEPENDENCIA: Secretaría de la Honestidad y Función Pública

ESTADO ANALÍTICO DEL EJERCICIO DEL PRESUPUESTO DE EGRESOS CLASIFICACIÓN ECONÓMICA POR TIPO  
 DE GASTO  
 DEL 1 DE ENERO AL 31 DE DICIEMBRE DE 2020

(Pesos)

RPA-2

CONCEPTO	PRESUPUESTO DE EGRESOS					SUBEJERCICIO
	APROBADO	AMPLIACIONES - REDUCCIONES	MODIFICADO	DEVENGADO	PAGADO	
GASTO CORRIENTE	184,332,428.16	-13,490,132.54	170,842,295.62	161,670,229.20	160,414,638.67	9,172,066.42
GASTO DE CAPITAL	0.00	337,872.10	337,872.10	333,911.92	104,845.44	3,960.18
AMORTIZACIÓN DE LA DEUDA Y DISMINUCIÓN DE PASIVOS	0.00	0.00	0.00	0.00	0.00	0.00
PENSIONES Y JUBILACIONES	0.00	0.00	0.00	0.00	0.00	0.00
PARTICIPACIONES	0.00	0.00	0.00	0.00	0.00	0.00
<b>TOTAL DEL GASTO:</b>	<b>184,332,428.16</b>	<b>-13,152,260.44</b>	<b>171,180,167.72</b>	<b>162,004,141.12</b>	<b>160,519,484.11</b>	<b>9,176,026.60</b>





GOBIERNO CONSTITUCIONAL DEL ESTADO DE CHIAPAS  
RAMO O DEPENDENCIA: Secretaría de la Honestidad y Función Pública  
ESTADO ANALÍTICO DEL EJERCICIO DEL PRESUPUESTO DE EGRESOS EN CLASIFICACIÓN  
ADMINISTRATIVA/ORGANISMO  
DEL 1 DE ENERO AL 31 DE DICIEMBRE DE 2020

(Pesos)

RPA-3

CONCEPTO	PRESUPUESTO DE EGRESOS						SUB EJERCICIO
	APROBADO	AMPLIACIONES - REDUCCIONES	MODIFICADO	DEVENGADO	PAGADO		
<b>TOTAL</b>	184,332,428.16	-13,152,260.44	171,180,167.72	162,004,141.12	160,519,484.11	9,176,026.60	
<b>PODER EJECUTIVO</b>	184,332,428.16	-13,152,260.44	171,180,167.72	162,004,141.12	160,519,484.11	9,176,026.60	
Secretaría de la Honestidad y Función Pública	184,332,428.16	-13,152,260.44	171,180,167.72	162,004,141.12	160,519,484.11	9,176,026.60	






**GOBIERNO CONSTITUCIONAL DEL ESTADO DE CHIAPAS**  
**RAMO O DEPENDENCIA:** Secretaría de la Honestidad y Función Pública  
**ESTADO ANALÍTICO DEL EJERCICIO DEL PRESUPUESTO DE EGRESOS EN CLASIFICACIÓN ADMINISTRATIVA/PODERES**  
**DEL 1 DE ENERO AL 31 DE DICIEMBRE DE 2020**

(Pesos)

RPA-4

CONCEPTO	PRESUPUESTO DE EGRESOS						SUB EJERCICIO
	APROBADO	AMPLIACIONES - REDUCCIONES	MODIFICADO	DEVENGADO	PAGADO		
<b>TOTAL</b>	184,332,428.16	-13,152,260.44	171,180,167.72	162,004,141.12	160,519,484.11	9,176,026.60	
<b>PODER EJECUTIVO</b>	184,332,428.16	-13,152,260.44	171,180,167.72	162,004,141.12	160,519,484.11	9,176,026.60	
Secretaría de la Honestidad y Función Pública	184,332,428.16	-13,152,260.44	171,180,167.72	162,004,141.12	160,519,484.11	9,176,026.60	
<b>PODER LEGISLATIVO</b>	0.00	0.00	0.00	0.00	0.00	0.00	
<b>PODER JUDICIAL</b>	0.00	0.00	0.00	0.00	0.00	0.00	
<b>ORGANOS AUTONOMOS</b>	0.00	0.00	0.00	0.00	0.00	0.00	




**GOBIERNO CONSTITUCIONAL DEL ESTADO DE CHIAPAS**  
**RAMO O DEPENDENCIA:** Secretaría de la Honestidad y Función Pública  
**ESTADO ANALITICO DEL EJERCICIO DEL PRESUPUESTO DE EGRESOS EN CLASIFICACIÓN**  
**ADMINISTRATIVA/ENTIDADES**  
**DEL 1 DE ENERO AL 31 DE DICIEMBRE DE 2020**

(Pesos)

RPA-5

CONCEPTO	PRESUPUESTO DE EGRESOS					SUB EJERCICIO
	APROBADO	AMPLIACIONES - REDUCCIONES	MODIFICADO	DEVENGADO	PAGADO	
<b>ENTIDADES PARAESTATALES Y FIDEICOMISOS NO EMPRESARIALES Y NO FINANCIEROS</b>						<b>NO APLICA</b>
<b>INSTITUCIONES PÚBLICAS DE SEGURIDAD SOCIAL</b>						<b>NO APLICA</b>
<b>ENTIDADES PARAESTATALES EMPRESARIALES NO FINANCIERAS CON PARTICIPACION ESTATAL MAYORITARIA</b>						<b>NO APLICA</b>




**GOBIERNO DEL ESTADO DE CHIAPAS**  
 RAMO O DEPENDENCIA: Secretaría de la Honestidad y Función Pública  
**ESTADO ANALÍTICO DEL EJERCICIO DEL PRESUPUESTO DE EGRESOS CLASIFICACIÓN FUNCIONAL (FINALIDAD Y FUNCIÓN)**  
 DEL 1 DE ENERO AL 31 DE DICIEMBRE DE 2020

(Pesos)

RPA-6

FI	FU	CONCEPTO	EGRESOS					SUB EJERCICIO
			APROBADO	AMPLIACIONES - REDUCCIONES	MODIFICADO	DEVENGADO	PAGADO	
1	Gobierno		184,332,428.16	-13,153,857.94	171,178,570.22	162,002,543.62	160,517,886.61	9,176,026.60
	1.3	Coordinación de la Política de Gobierno	184,332,428.16	-13,153,857.94	171,178,570.22	162,002,543.62	160,517,886.61	9,176,026.60
4	Otras no Clasificadas en Funciones Anteriores		0.00	1,597.50	1,597.50	1,597.50	1,597.50	0.00
	4.4	ADEFAS	0.00	1,597.50	1,597.50	1,597.50	1,597.50	0.00
<b>TOTAL DEL GASTO:</b>			<b>184,332,428.16</b>	<b>-13,152,260.44</b>	<b>171,180,167.72</b>	<b>162,004,141.12</b>	<b>160,519,484.11</b>	<b>9,176,026.60</b>





**GOBIERNO DEL ESTADO DE CHIAPAS**  
**RAMO O DEPENDENCIA:** Secretaría de la Honestidad y Función Pública  
**GASTO POR CATEGORÍA PROGRAMÁTICA**  
**DEL 1 DE ENERO AL 31 DE DICIEMBRE DE 2020**  
(Pesos)

RPA-7


CONCEPTO	PRESUPUESTO DE EGRESOS						SUB EJERCICIO
	APROBADO	AMPLIACIONES - REDUCCIONES	MODIFICADO	DEVENGADO	PAGADO		
<b>Programas</b>	<b>184,332,428.16</b>	<b>-13,153,857.94</b>	<b>171,178,570.22</b>	<b>162,002,543.62</b>	<b>160,517,886.61</b>	<b>9,176,026.60</b>	
Subsidios: Sector Social y Privado o Entidades Federativas y Municipios	0.00	0.00	0.00	0.00	0.00	0.00	
Otros Subsidios	0.00	0.00	0.00	0.00	0.00	0.00	
Sujetos a Reglas de Operación	0.00	0.00	0.00	0.00	0.00	0.00	
<b>Desempeño de las Funciones</b>	<b>0.00</b>	<b>0.00</b>	<b>0.00</b>	<b>0.00</b>	<b>0.00</b>	<b>0.00</b>	
Específicos	0.00	0.00	0.00	0.00	0.00	0.00	
Funciones de las Fuerzas Armadas (Únicamente Gobierno Federal)	0.00	0.00	0.00	0.00	0.00	0.00	
Planeación, seguimiento y evaluación de políticas públicas	0.00	0.00	0.00	0.00	0.00	0.00	
Prestación de Servicios Públicos	0.00	0.00	0.00	0.00	0.00	0.00	
Promoción y fomento	0.00	0.00	0.00	0.00	0.00	0.00	
Provisión de Bienes Públicos	0.00	0.00	0.00	0.00	0.00	0.00	
Proyectos de inversión	0.00	0.00	0.00	0.00	0.00	0.00	
Regulación y supervisión	0.00	0.00	0.00	0.00	0.00	0.00	
<b>Administrativos y de Apoyo</b>	<b>184,332,428.16</b>	<b>-13,153,857.94</b>	<b>171,178,570.22</b>	<b>162,002,543.62</b>	<b>160,517,886.61</b>	<b>9,176,026.60</b>	
Apoyo a la función pública y al mejoramiento de la gestión	184,332,428.16	-13,153,857.94	171,178,570.22	162,002,543.62	160,517,886.61	9,176,026.60	
Apoyo al proceso presupuestario y para mejorar la eficiencia institucional	0.00	0.00	0.00	0.00	0.00	0.00	
Operaciones ajenas	0.00	0.00	0.00	0.00	0.00	0.00	
<b>Compromisos</b>	<b>0.00</b>	<b>0.00</b>	<b>0.00</b>	<b>0.00</b>	<b>0.00</b>	<b>0.00</b>	
Desastres Naturales	0.00	0.00	0.00	0.00	0.00	0.00	
Obligaciones de cumplimiento de resolución jurisdiccional	0.00	0.00	0.00	0.00	0.00	0.00	
<b>Obligaciones</b>	<b>0.00</b>	<b>0.00</b>	<b>0.00</b>	<b>0.00</b>	<b>0.00</b>	<b>0.00</b>	
Aportaciones a fondos de estabilización	0.00	0.00	0.00	0.00	0.00	0.00	
Aportaciones a fondos de inversión y reestructura de pensiones	0.00	0.00	0.00	0.00	0.00	0.00	
Aportaciones a la seguridad social	0.00	0.00	0.00	0.00	0.00	0.00	
Pensiones y jubilaciones	0.00	0.00	0.00	0.00	0.00	0.00	
<b>Programas de Gasto Federalizado (Gobierno Federal)</b>	<b>0.00</b>	<b>0.00</b>	<b>0.00</b>	<b>0.00</b>	<b>0.00</b>	<b>0.00</b>	
Gasto Federalizado	0.00	0.00	0.00	0.00	0.00	0.00	
Participaciones a entidades federativas y municipios	0.00	0.00	0.00	0.00	0.00	0.00	
<b>Costo financiero, deuda o apoyos a deudores y ahorradores de la banca</b>	<b>0.00</b>	<b>0.00</b>	<b>0.00</b>	<b>0.00</b>	<b>0.00</b>	<b>0.00</b>	
Adeudos de ejercicios fiscales anteriores	0.00	1,597.50	1,597.50	1,597.50	1,597.50	0.00	
<b>TOTAL DEL GASTO:</b>	<b>184,332,428.16</b>	<b>-13,152,260.44</b>	<b>171,180,167.72</b>	<b>162,004,141.12</b>	<b>160,519,484.11</b>	<b>9,176,026.60</b>	

PP	PROGRAMA PRESUPUESTARIO / PROYECTO ESTRATÉGICO	MUNICIPIO / COBERTURA	APROBADO	MODIFICADO	DEVENGADO	PAGADO	AVANCE % DEVENGADO/ MODIFICADO
----	--	-----------------------	----------	------------	-----------	--------	--------------------------------------

NO APLICA

JEFE DE LA UNIDAD DE APOYO ADMINISTRATIVO

MTR. JOEL PEREIRA HERNANDEZ





GOBIERNO CONSTITUCIONAL DEL ESTADO DE CHIAPAS  
SECRETARÍA DE LA HONESTIDAD Y FUNCIÓN PÚBLICA

SISTEMA CONTABLE 2020

FORMATO DEL EJERCICIO Y DESTINO DE GASTO FEDERALIZADO Y REINTEGROS

DEL 1o. DE ENERO AL 31 DE DICIEMBRE DE 2020

Fecha:

Página 1 de 1  
05/02/2021

Programa o Fondo	Destino de los Recursos	Ejercicio		Reintegro
		DEVENGADO	PAGADO	

5931 - 02 - Agua Potable, Drenaje y Tratamiento. Ramo	Cobertura Estatal	2,414.22	2,414.22	0.00
5931 - 02 - Subsidios a Programas para Jóvenes. Ramo	Cobertura Estatal	0.00	0.00	0.00
5931 - 05 - Programa de Cultura Física y Deporte. Ramo	Cobertura Estatal	16,974.18	16,974.18	0.00
11 - S269				

Jefe de la Unidad de Apoyo Administrativo

C.P. Joel Pérez Hernández

Jefe del Área de Recursos Financieros y Contabilidad

C.P. Rosario Hernández Jiménez

“Bajo protesta de decir verdad declaramos que los Estados Financieros y sus notas, son razonablemente correctos y son responsabilidad del emisor”.



**NOMBRE DEL ENTE PUBLICO : Secretaría de la Honestidad y Función Pública**

Estado Analítico del Ejercicio del Presupuesto de Egresos Detallado – LDF ea.

Clasificación por Objeto del Gasto (Capítulo y Concepto)

Del 1 de Enero al 31 de diciembre de 2020

(PESOS)

Concepto	Aprobado	Aplicaciones / Reducciones	Egresos	Devengado	Pagado	Subejercicio
<b>I. Gasto No Etiquetado</b>	184,332,428.16	-13,171,648.84	171,160,779.32	161,984,752.72	160,500,995.71	9,176,026.60
<b>A. Servicios Personales</b>	136,904,700.70	4,068,988.72	140,973,689.42	135,884,855.59	135,454,067.82	5,104,333.83
a1) Remuneraciones al Personal de Carácter Permanente	59,163,151.23	1,406,910.02	60,570,061.25	58,991,352.53	58,991,352.53	1,578,708.72
a2) Remuneraciones al Personal de Carácter Transitorio	54,610,223.38	1,038,948.06	55,647,871.44	53,291,473.08	53,291,473.08	2,356,398.36
a3) Remuneraciones Adicionales y Especiales	667,255.53	2,000.32	669,255.85	667,375.36	667,375.36	0.49
a4) Seguridad Social	7,822,884.88	915,311.89	8,738,200.00	8,738,200.00	8,738,200.00	0.00
a5) Otras Prestaciones Sociales y Económicas	10,388,552.00	703,320.00	11,091,872.00	11,091,872.00	10,757,751.01	344,120.99
a6) Prestaciones	0.00	0.00	0.00	0.00	0.00	0.00
a7) Pago de Estímulos a Servidores Públicos	0.00	0.00	0.00	0.00	0.00	0.00
<b>B. Materiales y Suministros</b>	235,000.00	-13,852.74	221,147.26	217,105.36	217,105.36	4,241.90
b1) Materiales de Administración, Emisión de Documentos y Artículos Oficiales	235,000.00	-13,852.74	221,147.26	217,105.36	217,105.36	4,241.90
b2) Alimentos y Utensilios	0.00	0.00	0.00	0.00	0.00	0.00
b3) Materias Primas y Materiales de Producción y Comercialización	0.00	0.00	0.00	0.00	0.00	0.00
b4) Materiales y Artículos de Construcción y de Reparación	280,994.18	-162,116.32	118,877.86	116,865.34	116,865.34	1,412.52
b5) Productos Químicos, Farmacéuticos y de Laboratorio	16,189.27	11,810.73	28,000.00	28,000.00	28,000.00	0.00
b6) Combustibles, Lubricantes y Aditivos	1,048,893.91	-447,890.14	600,803.77	595,347.62	595,347.62	5,456.15
b7) Vestuario, Blancos, Frenas de Protección y Artículos Deportivos	10,000.00	2,417.81	12,417.81	12,417.81	12,417.81	0.00
b8) Herramientas, Refacciones y Accesorios Menores	443,000.00	-154,646.45	288,353.55	287,404.29	287,404.29	949.26
<b>C. Servicios Básicos</b>	19,169,868.98	-3,948,088.95	15,221,880.03	14,738,931.84	13,919,905.08	484,946.19
c1) Servicios Básicos	2,355,200.00	-801,155.45	1,554,044.55	1,452,892.87	1,413,474.67	1,151.88
c2) Servicios de Arrendamiento	8,882,364.70	-579,898.25	7,402,466.45	7,402,466.45	7,397,982.58	484,912.75
c3) Servicios Profesionales, Científicos, Técnicos y Otros Servicios	1,439,919.36	-42,756.12	1,506,675.48	1,061,762.73	1,058,808.17	444,912.75
c4) Servicios Financieros, Bancarios y Comerciales	64,000.00	-31,042.80	32,957.20	32,957.20	32,957.20	0.00
c5) Servicios de Instalación, Reparación, Mantenimiento y Conservación	1,363,559.08	-152,240.04	1,210,319.04	1,202,219.33	1,194,419.84	8,098.71
c6) Servicios de Comunicación Social y Publicidad	0.00	0.00	0.00	0.00	0.00	0.00
c7) Servicios de Traslado y Viáticos	1,981,028.68	-1,215,384.47	765,644.21	760,144.95	748,520.61	5,500.00
c8) Servicios Oficiales	321,751.84	-195,682.34	126,079.50	100,795.91	100,795.91	25.28
c9) Otros Servicios Generales	2,638,134.32	87,555.28	2,725,689.60	2,725,689.60	1,973,346.10	752,343.50
<b>D. Transferencias, Asignaciones, Subsidios y Otras Ayudas</b>	24,550,949.68	-12,397,619.08	12,153,330.60	8,612,402.16	8,612,402.16	3,540,928.44
d1) Transferencias al Resto del Sector Público	0.00	0.00	0.00	0.00	0.00	0.00
d2) Transferencias Internas y Asignaciones al Sector Público	23,590,949.68	-11,437,619.08	12,153,330.60	8,612,402.16	8,612,402.16	3,540,928.44
d3) Subsidios y Subvenciones	960,000.00	-960,000.00	0.00	0.00	0.00	0.00
d4) Ayudas Sociales	0.00	0.00	0.00	0.00	0.00	0.00
d5) Pensiones y Jubilaciones	0.00	0.00	0.00	0.00	0.00	0.00
d6) Transferencias a Fideicomisos, Mandatos y Otros Análogos	0.00	0.00	0.00	0.00	0.00	0.00
d7) Transferencias a la Seguridad Social	0.00	0.00	0.00	0.00	0.00	0.00
d8) Donativos	0.00	0.00	0.00	0.00	0.00	0.00
d9) Transferencias al Exterior	0.00	0.00	0.00	0.00	0.00	0.00
<b>E. Bienes Muebles e Intangibles</b>	0.00	0.00	0.00	0.00	0.00	0.00
e1) Mobiliario y Equipo de Administración	0.00	0.00	0.00	0.00	0.00	0.00
e2) Mobiliario y Equipo Educativo y Recreativo	0.00	0.00	0.00	0.00	0.00	0.00
e3) Equipo e Instrumental Médico y de Laboratorio	0.00	0.00	0.00	0.00	0.00	0.00
e4) Vehículos y Equipo de Transporte	0.00	0.00	0.00	0.00	0.00	0.00
e5) Equipo de Defensa y Seguridad	0.00	0.00	0.00	0.00	0.00	0.00
e6) Maquinaria, Otros Equipos y Herramientas	0.00	0.00	0.00	0.00	0.00	0.00
e7) Activos Biológicos	0.00	0.00	0.00	0.00	0.00	0.00
e8) Bienes Intangibles	0.00	0.00	0.00	0.00	0.00	0.00
e9) Activos Intangibles	0.00	0.00	0.00	0.00	0.00	0.00
<b>F. Inversión Pública</b>	0.00	0.00	0.00	0.00	0.00	0.00
f1) Obra Pública en Bienes de Dominio Público	0.00	0.00	0.00	0.00	0.00	0.00
f2) Obra Pública en Bienes Propios	0.00	0.00	0.00	0.00	0.00	0.00
f3) Proyectos Productivos y Acciones de Fomento	0.00	0.00	0.00	0.00	0.00	0.00
<b>G. Inversiones Financieras y Otras Provisiones</b>	0.00	0.00	0.00	0.00	0.00	0.00
g1) Inversiones para el Fomento de Actividades Productivas	0.00	0.00	0.00	0.00	0.00	0.00
g2) Acciones y Participaciones de Capital	0.00	0.00	0.00	0.00	0.00	0.00
g3) Compra de Títulos y Valores	0.00	0.00	0.00	0.00	0.00	0.00
g4) Concesión de Préstamos	0.00	0.00	0.00	0.00	0.00	0.00
g5) Inversiones en Fideicomisos, Mandatos y Otros Análogos	0.00	0.00	0.00	0.00	0.00	0.00
g6) Fideicomisos de Desastres Naturales (Infraestructura)	0.00	0.00	0.00	0.00	0.00	0.00
g7) Otras Inversiones Financieras	0.00	0.00	0.00	0.00	0.00	0.00
<b>H. Participaciones y Aportaciones</b>	0.00	0.00	0.00	0.00	0.00	0.00
h1) Participaciones	0.00	0.00	0.00	0.00	0.00	0.00
h2) Aportaciones	0.00	0.00	0.00	0.00	0.00	0.00
h3) Convenios	0.00	0.00	0.00	0.00	0.00	0.00
<b>I. Deuda Pública</b>	0.00	0.00	0.00	0.00	0.00	0.00
i1) Amortización de la Deuda Pública	0.00	0.00	0.00	0.00	0.00	0.00
i2) Intereses de la Deuda Pública	0.00	0.00	0.00	0.00	0.00	0.00
i3) Comisiones de la Deuda Pública	0.00	0.00	0.00	0.00	0.00	0.00
i4) Gastos de la Deuda Pública	0.00	0.00	0.00	0.00	0.00	0.00
i5) Costo por Coberturas	0.00	0.00	0.00	0.00	0.00	0.00
i6) Apoyos Financieros	0.00	0.00	0.00	0.00	0.00	0.00
i7) Aduanas de Ejercicios Fiscales Anteriores (ADDEFAS)	0.00	0.00	0.00	0.00	0.00	0.00
<b>II. Gasto Etiquetado</b>	19,388,400.00	19,388,400.00	19,388,400.00	19,388,400.00	19,388,400.00	0.00
<b>A. Remuneraciones al Personal de Carácter Permanente</b>	0.00	0.00	0.00	0.00	0.00	0.00
a1) Remuneraciones al Personal de Carácter Permanente	0.00	0.00	0.00	0.00	0.00	0.00
a2) Remuneraciones al Personal de Carácter Transitorio	0.00	0.00	0.00	0.00	0.00	0.00
a3) Remuneraciones Adicionales y Especiales	0.00	0.00	0.00	0.00	0.00	0.00
a4) Seguridad Social	0.00	0.00	0.00	0.00	0.00	0.00
a5) Otras Prestaciones Sociales y Económicas	0.00	0.00	0.00	0.00	0.00	0.00
a6) Prestaciones	0.00	0.00	0.00	0.00	0.00	0.00
a7) Pago de Estímulos a Servidores Públicos	0.00	0.00	0.00	0.00	0.00	0.00
<b>B. Materiales y Suministros</b>	0.00	0.00	0.00	0.00	0.00	0.00
b1) Materiales de Administración, Emisión de Documentos y Artículos Oficiales	0.00	0.00	0.00	0.00	0.00	0.00
b2) Alimentos y Utensilios	0.00	0.00	0.00	0.00	0.00	0.00
b3) Materias Primas y Materiales de Producción y Comercialización	0.00	0.00	0.00	0.00	0.00	0.00
b4) Materiales y Artículos de Construcción y de Reparación	0.00	0.00	0.00	0.00	0.00	0.00
b5) Productos Químicos, Farmacéuticos y de Laboratorio	0.00	0.00	0.00	0.00	0.00	0.00
b6) Combustibles, Lubricantes y Aditivos	0.00	0.00	0.00	0.00	0.00	0.00
b7) Vestuario, Blancos, Frenas de Protección y Artículos Deportivos	0.00	0.00	0.00	0.00	0.00	0.00
b8) Herramientas, Refacciones y Accesorios Menores	0.00	0.00	0.00	0.00	0.00	0.00
b9) Materiales y Suministros para Seguridad	0.00	0.00	0.00	0.00	0.00	0.00

C. P. Joel Pereira Hernández  
 jefe de la Unidad de Apoyo Administrativo



**NOMBRE DEL ENTE PUBLICO : Secretaría de la Honestidad y Función Pública**

Estado Analítico del Ejercicio del Presupuesto de Egresos Detallado – LDF 6a.  
 Clasificación por Objeto del Gasto (Capítulo y Concepto)

Del 1 de Enero al 31 de diciembre de 2020

(pesos)

Concepto	Aprobado	Ampliaciones / Reducciones	Egresos Modificado	Devengado	Pagado	Subejercicio	III. Total de Egresos	
							184,322,428.16	-13,152,260.44
b5) Productos Químicos, Farmacéuticos y de Laboratorio.	0.00	0.00	0.00	0.00	0.00	0.00	0.00	0.00
b6) Combustibles, Lubrificantes y Activos.	0.00	0.00	0.00	0.00	0.00	0.00	0.00	0.00
b7) Vestuario, Blancos, Prendas de Protección y Artículos Deportivos.	0.00	0.00	0.00	0.00	0.00	0.00	0.00	0.00
b8) Materiales y Suministros para Seguridad.	0.00	0.00	0.00	0.00	0.00	0.00	0.00	0.00
b9) Herramientas, Relaciones y Accesorios Menores.	0.00	0.00	0.00	0.00	0.00	0.00	0.00	0.00
<b>C.</b>								
c1) Servicios Básicos.	0.00	0.00	0.00	0.00	0.00	0.00	0.00	0.00
c2) Servicios de Arrendamiento.	0.00	0.00	0.00	0.00	0.00	0.00	0.00	0.00
c3) Servicios Profesionales, Científicos, Técnicos y Otros Servicios.	0.00	0.00	0.00	0.00	0.00	0.00	0.00	0.00
c4) Servicios Financieros, Bancarios y Comerciales.	0.00	0.00	0.00	0.00	0.00	0.00	0.00	0.00
c5) Servicios de Instalación, Reparación, Mantenimiento y Conservación.	0.00	0.00	0.00	0.00	0.00	0.00	0.00	0.00
c6) Servicios de Comunicación Social y Publicidad.	0.00	0.00	0.00	0.00	0.00	0.00	0.00	0.00
c7) Servicios de Tradado y Váticos.	0.00	0.00	0.00	0.00	0.00	0.00	0.00	0.00
c8) Servicios Oficiales.	0.00	0.00	0.00	0.00	0.00	0.00	0.00	0.00
c9) Otros Servicios Generales.	0.00	0.00	0.00	0.00	0.00	0.00	0.00	0.00
<b>D.</b>								
d1) Transferencias Internas y Asignaciones al Sector Público.	0.00	19,388.40	19,388.40	19,388.40	19,388.40	0.00	0.00	0.00
d2) Transferencias al Resto del Sector Público.	0.00	0.00	0.00	0.00	0.00	0.00	0.00	0.00
d3) Subsidios y Subvenciones.	0.00	0.00	0.00	0.00	0.00	0.00	0.00	0.00
d4) Ayudas Sociales.	0.00	0.00	0.00	0.00	0.00	0.00	0.00	0.00
d5) Pensiones y Jubilaciones.	0.00	0.00	0.00	0.00	0.00	0.00	0.00	0.00
d6) Transferencias a Fideicomisos, Mandatos y Otros Análogos.	0.00	0.00	0.00	0.00	0.00	0.00	0.00	0.00
d7) Transferencias a la Seguridad Social.	0.00	0.00	0.00	0.00	0.00	0.00	0.00	0.00
d8) Donativos.	0.00	0.00	0.00	0.00	0.00	0.00	0.00	0.00
d9) Transferencias al Exterior.	0.00	0.00	0.00	0.00	0.00	0.00	0.00	0.00
<b>E.</b>								
e1) Mobiliario y Equipo de Administración.	0.00	0.00	0.00	0.00	0.00	0.00	0.00	0.00
e2) Mobiliario y Equipo Educativo y Recreativo.	0.00	0.00	0.00	0.00	0.00	0.00	0.00	0.00
e3) Equipo e Instrumental Médico y de Laboratorio.	0.00	0.00	0.00	0.00	0.00	0.00	0.00	0.00
e4) Vehículos y Equipo de Transporte.	0.00	0.00	0.00	0.00	0.00	0.00	0.00	0.00
e5) Equipo de Defensa y Seguridad.	0.00	0.00	0.00	0.00	0.00	0.00	0.00	0.00
e6) Maquinaria, Otros Equipos y Herramientas.	0.00	0.00	0.00	0.00	0.00	0.00	0.00	0.00
e7) Activos Biológicos.	0.00	0.00	0.00	0.00	0.00	0.00	0.00	0.00
e8) Bienes Inmuebles.	0.00	0.00	0.00	0.00	0.00	0.00	0.00	0.00
e9) Activos Intangibles.	0.00	0.00	0.00	0.00	0.00	0.00	0.00	0.00
<b>F.</b>								
f1) Inversión Pública.	0.00	0.00	0.00	0.00	0.00	0.00	0.00	0.00
f2) Obras Públicas en Bienes de Dominio Público.	0.00	0.00	0.00	0.00	0.00	0.00	0.00	0.00
f3) Obras Públicas en Bienes Propios.	0.00	0.00	0.00	0.00	0.00	0.00	0.00	0.00
f4) Proyectos Productivos y Acciones de Fomento.	0.00	0.00	0.00	0.00	0.00	0.00	0.00	0.00
<b>G.</b>								
g1) Inversiones para el Fomento de Actividades Productivas.	0.00	0.00	0.00	0.00	0.00	0.00	0.00	0.00
g2) Inversiones Financieras y Otras Provisiones.	0.00	0.00	0.00	0.00	0.00	0.00	0.00	0.00
g3) Acciones y Participaciones de Capital.	0.00	0.00	0.00	0.00	0.00	0.00	0.00	0.00
g4) Compra de Títulos y Valores.	0.00	0.00	0.00	0.00	0.00	0.00	0.00	0.00
g5) Concesión de Préstamos.	0.00	0.00	0.00	0.00	0.00	0.00	0.00	0.00
g6) Inversiones en Fideicomisos, Mandatos y Otros Análogos.	0.00	0.00	0.00	0.00	0.00	0.00	0.00	0.00
g7) Fideicomisos de Desastres Naturales (Informativo).	0.00	0.00	0.00	0.00	0.00	0.00	0.00	0.00
g8) Otras Inversiones Financieras y Otras Ergaciones Especiales.	0.00	0.00	0.00	0.00	0.00	0.00	0.00	0.00
<b>H.</b>								
h1) Participaciones.	0.00	0.00	0.00	0.00	0.00	0.00	0.00	0.00
h2) Aportaciones.	0.00	0.00	0.00	0.00	0.00	0.00	0.00	0.00
h3) Convenios.	0.00	0.00	0.00	0.00	0.00	0.00	0.00	0.00
<b>I.</b>								
i1) Deudas Públicas.	0.00	0.00	0.00	0.00	0.00	0.00	0.00	0.00
i2) Amortización de la Deuda Pública.	0.00	0.00	0.00	0.00	0.00	0.00	0.00	0.00
i3) Intereses de la Deuda Pública.	0.00	0.00	0.00	0.00	0.00	0.00	0.00	0.00
i4) Comisiones de la Deuda Pública.	0.00	0.00	0.00	0.00	0.00	0.00	0.00	0.00
i5) Gastos de la Deuda Pública.	0.00	0.00	0.00	0.00	0.00	0.00	0.00	0.00
i6) Costo por Coberturas.	0.00	0.00	0.00	0.00	0.00	0.00	0.00	0.00
i7) Apoyos Financieros.	0.00	0.00	0.00	0.00	0.00	0.00	0.00	0.00
i8) Aduanos de Ejercicios Fiscales Anteriores (ADEFAS).	0.00	0.00	0.00	0.00	0.00	0.00	0.00	0.00

C.P. Joel Pereira Hernández  
 Jefe de la Unidad de Apoyo Administrativo

*[Handwritten signature]*



**NOMBRE DEL ENTE PÚBLICO : Secretaría de la Honestidad y Función Pública**

Estado Analítico del Ejercicio del Presupuesto de Egresos Detallado - LDF 6b.

Clasificación Administrativa

(PESOS)

Del 1 de Enero al 31 de diciembre de 2020

Concepto	Egresos					Subejercicio
	Aprobado	Ampliaciones / Reducciones	Modificado	Devengado	Pagado	
I. Gasto No Etiquetado Secretaría de la Honestidad y Función Pública	184,332,428.16	-13,171,648.84	171,160,779.32	161,984,752.72	160,500,095.71	9,176,026.60
II. Gasto Etiquetado Secretaría de la Honestidad y Función Pública	0.00	19,388.40	19,388.40	19,388.40	19,388.40	0.00
III. Total de Egresos	184,332,428.16	-13,152,260.44	171,180,167.72	162,004,141.12	160,519,484.11	9,176,026.60

*Joel Pereira Hernández*

C.P. Joel Pereira Hernández  
Jefe de la Unidad de Apoyo Administrativo

*J*



**NOMBRE DEL ENTE PÚBLICO : Secretaría de la Honestedad y Función Pública**

Estado Analítico del Ejercicio del Presupuesto de Egresos Detallado - LDF 6c.

Clasificación Funcional (Finalidad y Función)

Del 1 de Enero al 31 de diciembre de 2020

(PESOS)

Concepto	Egresos				
	Subservicio	Pagado	Devengado	Modificado	Ampliaciones / Reducciones
<b>A. Gobierno</b>					
<b>1. Gasto No Etiquetado</b>					
a1) Legislación	9,176,026.60	160,498,498.21	161,984,752.22	171,160,779.32	-13,171,648.84
a2) Justicia	0.00	0.00	0.00	0.00	0.00
a3) Coordinación de la Política de Gobierno	0.00	0.00	0.00	0.00	0.00
a4) Relaciones Exteriores y Hacendados	0.00	0.00	0.00	0.00	0.00
a5) Asuntos Financieros y Hacendados	0.00	0.00	0.00	0.00	0.00
a6) Seguridad Nacional	0.00	0.00	0.00	0.00	0.00
a7) Asuntos de Orden Público y de Seguridad Interior	0.00	0.00	0.00	0.00	0.00
a8) Otros Servicios Generales	0.00	0.00	0.00	0.00	0.00
<b>B. Desarrollo Social</b>					
b1) Protección Ambiental	0.00	0.00	0.00	0.00	0.00
b2) Vivienda y Servicios a la Comunidad	0.00	0.00	0.00	0.00	0.00
b3) Salud	0.00	0.00	0.00	0.00	0.00
b4) Recreación, Cultura y Otras Manifestaciones Sociales	0.00	0.00	0.00	0.00	0.00
b5) Educación	0.00	0.00	0.00	0.00	0.00
b6) Protección Social	0.00	0.00	0.00	0.00	0.00
b7) Otros Asuntos Sociales	0.00	0.00	0.00	0.00	0.00
<b>C. Desarrollo Económico</b>					
c1) Asuntos Económicos, Comerciales y Laborales en General	0.00	0.00	0.00	0.00	0.00
c2) Agropecuaria, Silvicultura, Pesca y Caza	0.00	0.00	0.00	0.00	0.00
c3) Combustibles y Energía	0.00	0.00	0.00	0.00	0.00
c4) Minería, Manufacturas y Construcción	0.00	0.00	0.00	0.00	0.00
c5) Transporte	0.00	0.00	0.00	0.00	0.00
c6) Comunicaciones	0.00	0.00	0.00	0.00	0.00
c7) Turismo	0.00	0.00	0.00	0.00	0.00
c8) Ciencia, Tecnología e Innovación	0.00	0.00	0.00	0.00	0.00
c9) Otras Industrias y Otros Asuntos Económicos	0.00	0.00	0.00	0.00	0.00
<b>D. Otros no Clasificados en Funciones Anteriores</b>					
d1) Transac. de la Deuda Pública/Costo Financiero de la Deuda	0.00	1,597.50	1,597.50	1,597.50	0.00
d2) Transf., Part. y Aport. entre Diferentes Niv. y Ord. de Gob.	0.00	0.00	0.00	0.00	0.00
d3) Saneamiento del Sistema Financiero	0.00	0.00	0.00	0.00	0.00
d4) Aduos de Ejercicios Fiscales Anteriores	0.00	1,597.50	1,597.50	1,597.50	0.00
<b>II. Gasto Etiquetado</b>					
a1) Gobierno	9,176,026.60	160,498,498.21	161,984,752.22	171,160,779.32	-13,171,648.84
a2) Justicia	0.00	0.00	0.00	0.00	0.00
a3) Coordinación de la Política de Gobierno	0.00	0.00	0.00	0.00	0.00
a4) Relaciones Exteriores y Hacendados	0.00	0.00	0.00	0.00	0.00
a5) Asuntos Financieros y Hacendados	0.00	0.00	0.00	0.00	0.00
a6) Seguridad Nacional	0.00	0.00	0.00	0.00	0.00
a7) Asuntos de Orden Público y de Seguridad Interior	0.00	0.00	0.00	0.00	0.00
a8) Otros Servicios Generales	0.00	0.00	0.00	0.00	0.00
<b>B. Desarrollo Social</b>					
b1) Protección Ambiental	0.00	0.00	0.00	0.00	0.00
b2) Vivienda y Servicios a la Comunidad	0.00	0.00	0.00	0.00	0.00
b3) Salud	0.00	0.00	0.00	0.00	0.00
b4) Recreación, Cultura y Otras Manifestaciones Sociales	0.00	0.00	0.00	0.00	0.00
b5) Educación	0.00	0.00	0.00	0.00	0.00
b6) Protección Social	0.00	0.00	0.00	0.00	0.00
b7) Otros Asuntos Sociales	0.00	0.00	0.00	0.00	0.00
<b>C. Desarrollo Económico</b>					
c1) Asuntos Económicos, Comerciales y Laborales en General	0.00	0.00	0.00	0.00	0.00
c2) Agropecuaria, Silvicultura, Pesca y Caza	0.00	0.00	0.00	0.00	0.00
c3) Combustibles y Energía	0.00	0.00	0.00	0.00	0.00
c4) Minería, Manufacturas y Construcción	0.00	0.00	0.00	0.00	0.00
c5) Transporte	0.00	0.00	0.00	0.00	0.00
c6) Comunicaciones	0.00	0.00	0.00	0.00	0.00
c7) Turismo	0.00	0.00	0.00	0.00	0.00
c8) Ciencia, Tecnología e Innovación	0.00	0.00	0.00	0.00	0.00
c9) Otras Industrias y Otros Asuntos Económicos	0.00	0.00	0.00	0.00	0.00
<b>D. Otros no Clasificados en Funciones Anteriores</b>					
d1) Transac. de la Deuda Pública/Costo Financiero de la Deuda	0.00	1,597.50	1,597.50	1,597.50	0.00
d2) Transf., Part. y Aport. entre Diferentes Niv. y Ord. de Gob.	0.00	0.00	0.00	0.00	0.00
d3) Saneamiento del Sistema Financiero	0.00	0.00	0.00	0.00	0.00
d4) Aduos de Ejercicios Fiscales Anteriores	0.00	1,597.50	1,597.50	1,597.50	0.00
<b>III. Total de Egresos</b>	<b>9,176,026.60</b>	<b>160,519,484.11</b>	<b>162,004,141.12</b>	<b>171,180,167.72</b>	<b>-13,152,280.44</b>

C.P. Joel Pereira Hernández  
Jefe de la Unidad de Apoyo Administrativo







INDICADORES PRESUPUESTARIOS	Indicadores de Observancia	Mecanismo de Verificación	Fecha estimada de cumplimiento		Monto o valor (pesos/porcentaje)	Unidad	Fundamento	Comentarios
			SI	NO				
A. INDICADORES CUANTITATIVOS								
1 Balance Presupuestario de Recursos Disponibles Sostenible								
a. Proposito		Inicio de Ley de Ingresos y Egresos			N/A	pesos	Art. 6 y 19 de la LDF	
b. Aprobado		Ley de Ingresos y Presupuesto de Egresos			N/A	pesos	Art. 6 y 19 de la LDF	
c. Ejercido		Cuenta Pública / Formato 4 LDF			N/A	pesos	Art. 6 y 19 de la LDF	
2 Balance Presupuestario de Recursos Disponibles Sostenible								
a. Proposito		Inicio de Ley de Ingresos y Egresos			N/A	pesos	Art. 6 y 19 de la LDF	
b. Aprobado		Ley de Ingresos y Presupuesto de Egresos			N/A	pesos	Art. 6 y 19 de la LDF	
c. Ejercido		Cuenta Pública / Formato 4 LDF			N/A	pesos	Art. 6 y 19 de la LDF	
3 Financiamiento Neto dentro del Techo de Financiamiento Neto								
a. Proposito		Inicio de Ley de Ingresos y Egresos			N/A	pesos	Art. 6, 19 y 46 de la LDF	
b. Aprobado		Ley de Ingresos			N/A	pesos	Art. 6, 19 y 46 de la LDF	
c. Ejercido		Cuenta Pública / Formato 4 LDF			N/A	pesos	Art. 6, 19 y 46 de la LDF	
4 Recursos destinados a la atención de desastres naturales								
a.1 Aprobado		Reporte Trim. Formato 5 a)			N/A	pesos	Art. 9 de la LDF	
a.2 Pagado		Cuenta Pública / Formato 5 a)			N/A	pesos	Art. 9 de la LDF	
b. Federativa durante los 5 ejercicios previos, para infraestructura dañada por desastres naturales		Autorizaciones de recursos aprobados por el FONDEN			N/A	pesos	Art. 9 de la LDF	
c. Saldo del fideicomiso para desastres naturales		Cuenta Pública / Auxiliar de Cuentas			N/A	pesos	Art. 9 de la LDF	
d. Costo promedio de los últimos 5 ejercicios de la reconstrucción de infraestructura dañada por desastres naturales		Autorizaciones de recursos aprobados por el FONDEN			N/A	pesos	Art. 9 de la LDF	
5 Techo para servicios personales								
a. Asignación en el Presupuesto de Egresos		Reporte Trim. Formato 6 d)	31 de Diciembre 2020	160,338,114.79	pesos	Art. 10 y 21 de la LDF		
b. Ejercido		Reporte Trim. Formato 6 d)	31 de Diciembre 2020	145,967,755.79	pesos	Art. 13 fracc. V y 21 de la LDF		
6 Revisiones de gasto para compromisos de pago derivadas de APFS								
a. Asignación en el Presupuesto de Egresos		Presupuesto de Egresos			N/A	pesos	Art. 11 y 21 de la LDF	
b. Aprobado		Reporte Trim. Formato 6 a)			N/A	pesos	Art. 12 y 20 de la LDF	
c. Ejercido		Cuenta Pública / Formato 6 a)	31 de Diciembre 2020	1,597.50	pesos	Art. 12 y 20 de la LDF		
7 Techo de ADEFA para el ejercicio fiscal								
a. Proposito		Inicio de Ley de Ingresos y Egresos			N/A	pesos	Art. 5 y 18 de la LDF	
b. Aprobado		Ley de Ingresos y Presupuesto de Egresos			N/A	pesos	Art. 5 y 18 de la LDF	
c. Ejercido		Cuenta Pública / Formato 8			N/A	pesos	Art. 5 y 18 de la LDF	
B. INDICADORES CUALITATIVOS								
1 Inicial de Ley de Ingresos y Proyecto de Presupuesto de Egresos								
a. Objetivos anuales, estrategias y metas para el ejercicio fiscal		Inicio de Ley de Ingresos y Proyecto de Presupuesto de Egresos			N/A	pesos	Art. 5 y 18 de la LDF	
b. Proyecciones de ejercicios posteriores		Inicio de Ley de Ingresos y Proyecto de Presupuesto de Egresos			N/A	pesos	Art. 5 y 18 de la LDF	
c. Descripción de riesgos relevantes y propuestas de acción para enfrentarlos		Inicio de Ley de Ingresos y Proyecto de Presupuesto de Egresos			N/A	pesos	Art. 5 y 18 de la LDF	
d. Resultados de ejercicios fiscales anteriores y el ejercicio fiscal en cuestión		Inicio de Ley de Ingresos y Proyecto de Presupuesto de Egresos / Formatos 7 c) y d)			N/A	pesos	Art. 5 y 18 de la LDF	
e. Estudio actuarial de las pensiones de sus trabajadores		Inicio de Ley de Ingresos y Proyecto de Presupuesto de Egresos / Formato 8			N/A	pesos	Art. 5 y 18 de la LDF	
2 Balance Presupuestario de Recursos Disponibles, en caso de ser negativo								
a. Razones excepcionales que justifiquen el Balance Presupuestario de Recursos Disponibles negativo		Inicio de Ley de Ingresos y Proyecto de Presupuesto de Egresos			N/A	pesos	Art. 6 y 19 de la LDF	
b. Fuente de recursos para cubrir el Balance Presupuestario de Recursos Disponibles negativo		Inicio de Ley de Ingresos y Proyecto de Presupuesto de Egresos			N/A	pesos	Art. 6 y 19 de la LDF	
c. Número de ejercicios fiscales y acciones necesarias para cubrir el Balance Presupuestario de Recursos Disponibles negativo		Inicio de Ley de Ingresos y Proyecto de Presupuesto de Egresos			N/A	pesos	Art. 6 y 19 de la LDF	
d. Informes Trimestrales sobre el avance de las acciones para recuperar el Balance Presupuestario de Recursos Disponibles		Reporte Trim. y Cuenta Pública			N/A	pesos	Art. 6 y 19 de la LDF	
3 Servicios Personales								
a. Remuneraciones de los servidores públicos		Proyecto de Presupuesto			114,441,430.14		Art. 10 y 21 de la LDF	
b. Incrementos salariales, creación de plazas y otros		Proyecto de Presupuesto			N/A		Art. 10 y 21 de la LDF	


*(Handwritten marks and signatures)*



Indicadores de Observancia	SI		NO		Resultado	Fundamento	Comentarios
	Mecanismo de Verificación	Fecha estimada de cumplimiento	Monto o valor	Unidad (pesos/porcentaje)			
<b>A. INDICADORES CUANTITATIVOS</b>							
<b>1 Ingresos Excedentes devueltos de Ingresos de Libre Disposición</b>							
a. Monto de Ingresos Excedentes devueltos de LD	Cuenta Pública / Formato 5		N/A	pesos	Art. 14 y 21 de la LDF		
b. Monto de Ingresos Excedentes devueltos de LD	Cuenta Pública		N/A	pesos	Art. 14 y 21 de la LDF		
c. Monto de Ingresos Excedentes devueltos de LD	Cuenta Pública		N/A	pesos	Art. 14 y 21 de la LDF		
d. Monto de Ingresos Excedentes devueltos de LD	Cuenta Pública		N/A	pesos	Art. 14 y 21 de la LDF		
e. Monto de Ingresos Excedentes devueltos de LD	Cuenta Pública		N/A	pesos	Art. 14 y 21 de la LDF		
<b>B. INDICADORES CUALITATIVOS</b>							
<b>1 Análisis Costo-Beneficio para programas o proyectos de inversión mayores a 10 millones de UDIS</b>							
	Página de Internet de la Secretaría de Finanzas o Tesorería Municipal		N/A		Art. 13 frac. III y 21 de la LDF		
<b>2 Análisis de conveniencia y análisis de transferencia de riesgos de los proyectos APPs</b>							
	Página de Internet de la Secretaría de Finanzas o Tesorería Municipal		N/A		Art. 13 frac. III y 21 de la LDF		
<b>3 Identificación de población objetivo, destino y temporalidad de subsidios</b>							
	Página de Internet de la Secretaría de Finanzas o Tesorería Municipal		N/A		Art. 13 frac. VII y 21 de la LDF		
<b>INDICADORES DE DEUDA PÚBLICA</b>							
<b>A. INDICADORES CUANTITATIVOS</b>							
<b>1 Obligaciones a Corto Plazo</b>							
a. Límite de Obligaciones a Corto Plazo			N/A	pesos	Art. 30 frac. I de la LDF		
b. Obligaciones a Corto Plazo			N/A	pesos	Art. 30 frac. I de la LDF		

TITULAR DEL ORGANISMO PÚBLICO

MTRA. LILIANA ANGELL GONZÁLEZ



**APLICACIÓN DEL PRESUPUESTO TOTAL POR RUBROS  
DEL 1 DE ENERO AL 31 DE DICIEMBRE DE 2020**

CONCEPTO	PRESUPUESTO DE EGRESOS					
	APROBADO ANUAL	MODIFICADO	COMPROMETIDO	DEVENGADO	EJERCIDO	PAGADO
<b>RECURSOS PRESUPUESTARIOS</b>						
1000 Servicios Personales	136,904,700.70	140,993,689.42	135,889,355.59	135,889,355.59	135,454,067.82	135,454,067.82
2000 Materiales y Suministros	3,706,808.80	2,450,409.67	2,408,553.71	2,408,553.71	2,407,277.71	2,407,277.71
3000 Servicios Generales	19,169,968.98	15,223,880.03	14,738,931.84	14,738,931.84	13,919,905.08	13,919,905.08
4000 Transferencias, Subsidios y Otras Ayudas	24,550,949.68	12,172,719.00	8,631,790.56	8,631,790.56	8,631,790.56	8,631,790.56
5000 Bienes Muebles, Inmuebles e Intangibles	0.00	337,872.10	333,911.92	333,911.92	104,845.44	104,845.44
6000 Inversión Pública	0.00	0.00	0.00	0.00	0.00	0.00
7000 Inversiones Financieras y Otras Provisiones	0.00	0.00	0.00	0.00	0.00	0.00
8000 Participaciones y Aportaciones	0.00	0.00	0.00	0.00	0.00	0.00
9000 Deuda Pública	0.00	1,597.50	1,597.50	1,597.50	1,597.50	1,597.50
<b>Subtotal</b>	<b>184,332,428.16</b>	<b>171,180,167.72</b>	<b>162,004,141.12</b>	<b>162,004,141.12</b>	<b>160,519,484.11</b>	<b>160,519,484.11</b>
<b>RECURSOS PROPIOS</b>						
1000 Servicios Personales						
2000 Materiales y Suministros						
3000 Servicios Generales						
4000 Transferencias, Asignaciones, Subsidios y Otras Ayudas						
<b>Subtotal</b>		<b>0.00</b>	<b>0.00</b>	<b>0.00</b>	<b>0.00</b>	<b>0.00</b>
<b>RECURSOS AJENOS</b>						
1000 Servicios Personales						
2000 Materiales y Suministros						
3000 Servicios Generales						
4000 Transferencias, Asignaciones, Subsidios y Otras Ayudas						
<b>Subtotal</b>		<b>0.00</b>	<b>0.00</b>	<b>0.00</b>	<b>0.00</b>	<b>0.00</b>
<b>RECURSOS FEDERALES NO PRESUPUESTARIOS</b>						
1000 Servicios Personales						
2000 Materiales y Suministros						
3000 Servicios Generales						
4000 Transferencias, Asignaciones, Subsidios y Otras Ayudas						
<b>Subtotal</b>		<b>0.00</b>	<b>0.00</b>	<b>0.00</b>	<b>0.00</b>	<b>0.00</b>
<b>TOTAL</b>	<b>184,332,428.16</b>	<b>171,180,167.72</b>	<b>162,004,141.12</b>	<b>162,004,141.12</b>	<b>160,519,484.11</b>	<b>160,519,484.11</b>

JEFE DEL ÁREA DE RECURSOS FINANCIEROS Y CONTABILIDAD

C.P. Rosario Hernández Jiménez

JEFE DE LA UNIDAD DE APOYO ADMINISTRATIVO

Mtro. Joel Pereira Hernández





**JUSTIFICACIÓN DE LA APLICACIÓN DEL PRESUPUESTO TOTAL POR RUBROS**  
2111 1250 SECRETARÍA DE LA HONESTIDAD Y FUNCIÓN PÚBLICA  
**DEL 1 DE ENERO AL 31 DE DICIEMBRE DE 2020**

La diferencia de \$ 1,484,657.01 que existe en las fases del ejercicio y pagado , en relacion al presupuesto Devengado; corresponde a los pasivos creados al cierre del ejercicio 2020 el cual se pagarán en el ejercicio 2021; mismos que se integran de la siguiente manera:

- Servicios Personales (Cuotas al IMSS y aportaciones al INFONAVIT) por la cantidad de: \$435,,287.77.
- Materiales y Suministros (Material y Utiles de Oficina) por la cantidad de \$1,276.00.
- Servicios Generales (Impuestos Sobre Nomima, Servicio de Energia Electrica, Servicio de Agua) por la cantidad de \$819,026.76.
- Bienes Muebles, Inmuebles e Intangibles ( Bienes Informaticos) por la cantidad de \$229,066.48

JEFE DEL ÁREA DE RECURSOS FINANCIEROS Y CONTABILIDAD

  
C.P. Rosario Hernández Jiménez

JEFE DE LA UNIDAD DE APOYO ADMINISTRATIVO

  
Mtro. Joel Pereira Hernández



**ANÁLISIS DE LAS PRINCIPALES VARIACIONES Y ADECUACIONES AL PRESUPUESTO DE EGRESOS  
DEL 1 DE ENERO AL 31 DE DICIEMBRE DE 2020**

2111 125 0 SECRETARÍA DE LA HONESTIDAD Y FUNCIÓN PÚBLICA

PRESUPUESTO DE EGRESOS				VARIACIÓN EN RELACIÓN AL:	
APROBADO ANUAL	AMPLIACIONES / REDUCCIONES	MODIFICADO	DEVENGADO	APROBADO ANUAL	%
1	2	3 = 1+2	4	5 = 4-1	
184,332,428.16	-13,152,260.44	171,180,167.72	162,004,141.12	-22,328,287.04	-12.1

Razón de la variación del Presupuesto Devengado en relación al Aprobado Anual


La variación que presenta este organismo público se debe a las reducciones liquidadas de marzo a Noviembre derivado de la contingencia COVID-19, principalmente al proyecto 5 al millar y reducción de las economías enero a diciembre del ejercicio 2020 por la cantidad de \$22,328,287.04.

**Integración del Disponible Presupuestario a nivel Fuente de Financiamiento:**

Fuente de Financiamiento 5811 Fondo General de Participaciones : \$5,549,246.58, Fuente de Financiamiento 5815 Fondo de Compensación: \$85,851.58 y Fuente de Financiamiento 5842 Otros Recursos, Derechos de Inspección y Vigilancia \$3,540,928.44, del proyecto 5 al Millar.

**Integración de la Modificación al Presupuesto de Egresos (Ampliaciones/Reducciones)**

Ampliación Liquida por la cantidad \$12,236.02	Para la depuración Presupuestal y Contable de la cuenta 1279.- Otros Activos Diferidos
Ampliación Liquida por la cantidad \$1,279,135.36	Para el pago de aportaciones al ISSTECH y aportaciones de Seguridad Social de Karina del Rocío Morfin Utrilla, Manuel de Jesus Canciano Ricci, Maria de Lourdes Montoya Garcia y Luis Ramon Tovilla Zenteno.
Ampliación Liquida por la cantidad \$3,829,019.68	Para el pago del incremento salarial del periodo comprendido del 01 de Enero al 31 de Diciembre del ejercicio 2020.
Ampliación Liquida por la cantidad \$4,924.85	Recursos 1 al millar del programa denominado "Agua Limpia", se destino para la compra de Material y Utiles de Oficinas, para el desarrollo de Vigilancia, Control y Evaluación de los recursos 1 al Millar ejercicio 2020.




Ampliación Liquidada por la cantidad \$33,816.50	Recursos 1 al millar del programa denominado "Agua Limpia Emergente" se destino para la compra de Material y Utiles de Oficinas, para el desarrollo de Vigilancia, Control y Evaluacion de los recursos 1 al Millar ejercicio 2020.
Ampliación Liquidada por la cantidad \$95,500.00	Recursos 1 al millar del programa denominado "Sembrando Vida", se destino para la compra de Material y Utiles de Oficinas, para el desarrollo de Vigilancia, Control y Evaluacion de los recursos 1 al Millar ejercicio 2020.
Ampliación Liquidada por la cantidad \$3,316,847.08	Para cubrir el costo de Nomina de Subsidios de Otras Medidas Economicas
Ampliación Liquidada por la cantidad \$110.00	Recursos 1 al millar convenio celebrado entre la Comision Nacional de Cultura Fisica y Deporte (CONADE) y el Instituto del Deporte del Estado de Chiapas, se destino para la compra de Material y Utiles de Oficinas, para el desarrollo de Vigilancia, Control y Evaluacion de los recursos 1 al Millar ejercicio 2020.
Ampliación Liquidada por la cantidad \$16,864.18	Recursos 1 al millar convenio celebrado entre la Comision Nacional de Cultura Fisica y Deporte (CONADE) y Gobierno del Estado de Chiapas, se destino para la compra de Material y Utiles de Oficinas, para el desarrollo de Vigilancia, Control y Evaluacion de los recursos 1 al Millar ejercicio 2020.
Reduccion Liquidada por la cantidad \$15,187,028.08	Reduccion del presupuesto aprobado del proyecto del 5 al Millar, derivado de la falta de capacitacion de recursos, por obras destinadas.
Reduccion Liquidada por la cantidad \$465,551.64	Reduccion de recursos presupuestarios correspondiente a la ministracion del mes de Marzo No.202003-MMM00815, derivado de la contingencia sanitaria COVID-19, solicitado por la Secretaria de Hacienda del Estado.
Reduccion Liquidada por la cantidad \$342,746.42	Reduccion de recursos presupuestarios correspondiente a la ministracion del mes de Abril No.202004-MM01402, derivado de la contingencia sanitaria COVID-19, solicitado por la Secretaria de Hacienda del Estado.
Reduccion Liquidada por la cantidad \$409,408.89	Reduccion de recursos presupuestarios correspondiente a la ministracion del mes de Mayo No.202005-MM01828, derivado de la contingencia sanitaria COVID-19, solicitado por la Secretaria de Hacienda del Estado.
Reduccion Liquidada por la cantidad \$481,872.92	Reduccion de recursos presupuestarios correspondiente a la ministracion del mes de Junio No.202006-MM02356, derivado de la contingencia sanitaria COVID-19, solicitado por la Secretaria de Hacienda del Estado.




<p>Reduccion Liquida por la cantidad \$208,580.29</p> <p>Reduccion Liquida por la cantidad \$450,964.04</p> <p>Reduccion Liquida por la cantidad \$449,705.47</p> <p>Reduccion Liquida por la cantidad \$530,974.18</p> <p>Reduccion Liquida por la cantidad \$371,225.68</p> <p>Reduccion Liquida por la cantidad \$420,386.42</p> <p>Reduccion Liquida por la cantidad \$454,484.57</p> <p>Reduccion Liquida por la cantidad \$1,967,785.51</p>	<p>Reduccion de recursos presupuestarios correspondiente a la ministracion del mes de Abril No.202004-MD01668, derivado de la contingencia sanitaria COVID-19, solicitado por la Secretaria de Hacienda del Estado.</p> <p>Reduccion de recursos presupuestarios correspondiente a la ministracion del mes de Julio No.202007-MMM02961, derivado de la contingencia sanitaria COVID-19, solicitado por la Secretaria de Hacienda del Estado.</p> <p>Reduccion de recursos presupuestarios correspondiente a la ministracion del mes de Agosto No.202008-MMM03519, derivado de la contingencia sanitaria COVID-19, solicitado por la Secretaria de Hacienda del Estado.</p> <p>Reduccion de recursos presupuestarios correspondiente a la ministracion del mes de Septiembre No.202009-MMM04092, derivado de la contingencia sanitaria COVID-19, solicitado por la Secretaria de Hacienda del Estado.</p> <p>Reduccion de recursos presupuestarios correspondiente a la ministracion del mes de Octubre No.202010-MMM04768, derivado de la contingencia sanitaria COVID-19, solicitado por la Secretaria de Hacienda del Estado.</p> <p>Cancelacion de recurso por 10 plazas de confianza según dictamen No. SH/CGRH/DEO/179/2020.</p> <p>Reduccion de recursos presupuestarios correspondiente a la ministracion del mes de Noviembre No.202011-MMM05413, derivado de la contingencia sanitaria COVID-19, solicitado por la Secretaria de Hacienda del Estado.</p> <p>Reduccion de recursos por economias generadas de la fuente de financiamiento 5815 Fondo SH Compensacion Dependencia 2020, Enero - Diciembre.</p>
---	--

JEFE DEL ÁREA DE RECURSOS FINANCIEROS Y CONTABILIDAD

  
C.P. Rosario Hernández Jiménez

JEFE DE LA UNIDAD DE APOYO ADMINISTRATIVO


  
Mtro. Joel Pereira Hernández




**COMPARATIVO Y ANÁLISIS DEL PRESUPUESTO DEVENGADO POR OBJETO DEL GASTO  
DEL 1 DE ENERO AL 31 DE DICIEMBRE DEL 2020**

OBJETO DEL GASTO	PRESUPUESTO DEVENGADO		VARIACIÓN	ANÁLISIS DE LA VARIACIÓN POR OBJETO DEL GASTO
	2019	2020		
<b>TOTAL</b>	<b>170,690,410.61</b>	<b>162,004,141.12</b>	<b>-8,686,269.49</b>	
1000 Servicios Personales	137,682,777.28	135,889,355.59	-1,793,421.69	La Variación se debe principalmente al programa de inversión denominado: "Fortalecimiento del Organismo Estatal de Control", por concepto de Honorarios en el ejercicio 2019.
2000 Materiales y Suministros	3,072,905.82	2,408,553.71	-664,352.11	Se debe principalmente a que las actividades no se están desarrollando al 100 % y a la reducción del presupuesto, esto debido a la contingencia sanitaria COVID-19.
3000 Servicios Generales	16,775,676.23	14,738,931.84	-2,036,744.39	Se debe principalmente a que las actividades no se están desarrollando al 100 %, por lo que algunos servicios básicos han bajado sus costos y a la reducción al presupuesto, debido a la contingencia sanitaria COVID-19.
4000 Transferencias, Asignaciones, Subsidios y Otras	12,533,672.62	8,631,790.56	-3,901,882.06	Se debe principalmente a la falta de contrataciones de personal dentro del proyecto 5 al millar para las auditorías, derivado de la contingencia sanitaria COVID-19.
5000 Bienes Muebles, Inmuebles e Intangibles	440,617.27	333,911.92	-106,705.35	Se debe a que se adquirieron más Bienes Inmuebles en el ejercicio 2019.
9000 Deuda Pública	184,761.39	1,597.50	-183,163.89	Se debe a que en el ejercicio 2019 se pago por laudos fue mayor.

**JEFE DEL ÁREA DE RECURSOS FINANCIEROS**

  
C.P. Rosário Hernández Jiménez

**JEFE DE LA UNIDAD DE APOYO ADMINISTRATIVO**

  
Mto. Joel Pereira Hernández



ANÁLISIS DEL CAPÍTULO 9000 DEUDA PÚBLICA (ADEFAS)  
DEL 1 DE ENERO AL 31 DE DICIEMBRE DE 2020

TIPO DE GASTO/ CONCEPTO DE GASTO/ PARTIDA ESPECÍFICA DEL GASTO	PRESUPUESTO DE EGRESOS			ORIGEN / DESTINO DEL GASTO
	APROBADO ANUAL	MODIFICADO	DEVENGADO	
INSTITUCIONAL		1,597.50	1,597.50	
GASTO CORRIENTE		1,597.50	1,597.50	
9900 Adeudos de Ejercicios Fiscales Anteriores (ADEFAS)		1,597.50	1,597.50	
99106 Adeudos de Ejercicios Fiscales Anteriores por Servicios Personales		1,597.50	1,597.50	Pago de sueldos y salarios de la C. Amanda Suarez Zenileno por concepto de prima quinquenal derivado de laudo.
<b>TOTAL</b>		<b>1,597.50</b>	<b>1,597.50</b>	

JEFE DEL ÁREA DE RECURSOS FINANCIEROS Y CONTABILIDAD

C.P. Rosario Hernández Jiménez

JEFE DE LA UNIDAD DE APOYO ADMINISTRATIVO

Mtro. Joel Perera Hernández

2111 125 0 SECRETARÍA DE LA HONESTIDAD Y FUNCIÓN PÚBLICA

INTEGRACIÓN DE LOS RECURSOS FEDERALES 5 AL MILLAR POR PROGRAMAS Y CAPITULO DE GASTO  
DEL 1 DE ENERO AL 31 DE DICIEMBRE DE 2020

PROGRAMA FEDERAL - PROYECTO ESTRATÉGICO	FF	APROBADO	MODIFICADO	PRESUPUESTO DE EGRESOS					TOTAL
				1000	2000	3000	4000	5000	
TOTAL 5 AL MILLAR		23,590,949.68	8,693,279.18	0.00	0.00	0.00	5,152,350.74	0.00	5,152,350.74
Programa de impulso a la transparencia y rendición de cuentas , a través de la participación ciudadana y la modernización administrativa y tecnológica.	5842	23,590,949.68	8,693,279.18	0.00	0.00	0.00	5,152,350.74	0.00	5,152,350.74
Transparentar el ejercicio de los Recursos Federales 5 al millar									

JEFE DEL ÁREA DE RECURSOS FINANCIEROS Y CONTABILIDAD

C.P. Rosario Hernández Jiménez

JEFE DE LA UNIDAD DE APOYO ADMINISTRATIVO

Mtro. Joel Pérez Hernández



ANÁLISIS DE LOS RECURSOS FEDERALES ETIQUETADOS  
DEL 1 DE ENERO AL 31 DE DICIEMBRE DE 2020

2111 125 0 SECRETARÍA DE LA HONESTIDAD Y FUNCIÓN PÚBLICA  
FUENTE DE FINANCIAMIENTO - RAMO - PROGRAMA O FONDO - ANÁLISIS DEL EJERCICIO DEL GASTO

PROGRAMAS SUJETOS A REGLAS DE OPERACIÓN

Ramo 11 Educación Pública

05 Programa de Cultura Física y Deporte. Ramo 11 - S269


Mediante este programa se destinaron recursos por la cantidad de 16 Mil 974 pesos, que se destinó a la compra de Materiales y Utiles de Oficina, Consumibles para el Procesamiento en Equipos y Bienes Informáticos, Accesorios para Equipo de Computo, para el desarrollo de Vigilancia, Control y Evaluación de los recursos 1 al Millar ejercicio 2020.

Ramo 16 Medio Ambiente y Recursos Naturales

02 Agua Potable, Drenaje y Tratamiento. Ramo 16 - S074


Mediante este programa se destinaron recursos por la cantidad de 2 Mil 414 pesos, que se destinó a la compra de Materiales y Utiles de Oficina, para el desarrollo de Vigilancia, Control y Evaluación de los recursos 1 al Millar ejercicio 2020.

JEFE DEL ÁREA DE RECURSOS FINANCIEROS Y CONTABILIDAD



C.P. Rosario Hernández Jiménez

JEFE DE LA UNIDAD DE APOYO ADMINISTRATIVO



Mtro. Joel Pereira Hernández

31 de Diciembre de 2020  
(Pesos)

Página 1 de 2  
Fecha de Impresión: 03/02/2021 3:53:07 p.m.

CAPÍTULOS / CONCEPTOS	PRESUPUESTO AUTORIZADO						Variación		
	PRESUPUESTO DE EGRESOS APROBADO	AMPLIACIONES	REDUCCIONES	MODIFICADO	COMPROMETIDO	DEVENGADO	EJERCIDO	Modificado Comprometido	Modificado Devengado
<b>Servicios Personales.</b>	<b>184,332,428.16</b>	<b>34,473,145.77</b>	<b>47,625,406.21</b>	<b>171,180,167.72</b>	<b>162,004,141.12</b>	<b>162,004,141.12</b>	<b>160,519,484.11</b>	<b>9,176,026.60</b>	<b>9,176,026.60</b>
Remuneraciones al Personal de Carácter Permanente.	136,904,700.70	17,150,315.03	13,061,326.31	140,993,689.42	135,889,356.59	135,889,356.59	135,454,067.82	5,104,333.83	5,104,333.83
Remuneraciones al Personal de Carácter Transitorio.	59,163,151.23	1,849,108.05	442,198.03	60,570,061.25	58,991,352.53	58,991,352.53	58,991,352.53	1,578,708.72	1,578,708.72
Remuneraciones Adicionales y Especiales.	667,355.53	687,375.85	667,355.53	687,375.85	687,375.36	687,375.36	687,375.36	0.49	0.49
Seguridad Social.	54,610,923.38	10,656,163.21	9,619,215.15	55,647,871.44	53,291,473.08	53,291,473.08	53,291,473.08	2,356,398.36	2,356,398.36
Otras Prestaciones Sociales y Económicas.	7,822,984.88	3,116,921.49	2,201,539.60	8,738,366.77	8,055,550.51	8,055,550.51	7,620,262.74	682,816.26	682,816.26
Pago de Estímulos a Servidores Públicos.	10,398,552.00	780,138.00	76,818.00	11,101,872.00	10,757,751.01	10,757,751.01	10,757,751.01	344,120.99	344,120.99
<b>Materiales y Suministros.</b>	<b>4,241,733.68</b>	<b>60,608.43</b>	<b>54,200.00</b>	<b>4,248,142.11</b>	<b>4,105,853.10</b>	<b>4,105,853.10</b>	<b>4,105,853.10</b>	<b>142,289.01</b>	<b>142,289.01</b>
Materiales de Administración, Emisión de Documentos y Artículos Oficiales.	3,706,808.80	226,285.73	1,484,684.86	2,450,409.67	2,408,553.71	2,408,553.71	2,407,277.71	41,855.96	41,855.96
Alimentos y Utensilios.	1,673,531.44	51,743.73	544,065.75	1,181,209.42	1,151,413.29	1,151,413.29	1,150,137.29	29,796.13	29,796.13
Materiales y Artículos de Construcción y de Reparación.	235,000.00	54,752.00	66,404.74	221,347.26	217,105.36	217,105.36	217,105.36	4,241.90	4,241.90
Productos Químicos, Farmacéuticos y de Laboratorio.	280,394.18	6,000.00	168,116.32	118,277.86	116,865.34	116,865.34	116,865.34	1,412.52	1,412.52
Combustibles, Lubricantes y Aditivos.	16,189.27	28,000.00	16,189.27	28,000.00	28,000.00	28,000.00	28,000.00	0.00	0.00
Vestuario, Blancos, Prendas de Protección y Artículos Deportivos.	1,048,693.91	5,000.00	452,890.14	600,803.77	595,347.62	595,347.62	595,347.62	5,456.15	5,456.15
Herramientas, Refacciones y Accesorios Menores.	10,000.00	22,790.00	20,372.19	12,417.81	12,417.81	12,417.81	12,417.81	0.00	0.00
<b>Servicios Generales.</b>	<b>443,000.00</b>	<b>60,000.00</b>	<b>214,646.45</b>	<b>288,353.55</b>	<b>287,404.29</b>	<b>287,404.29</b>	<b>287,404.29</b>	<b>949.26</b>	<b>949.26</b>
Servicios Básicos.	19,169,968.98	2,140,995.04	6,087,083.99	15,223,880.03	14,738,931.84	14,738,931.84	13,919,905.08	484,948.19	484,948.19
Servicios de Arrendamiento.	2,355,200.00	39,418.00	940,573.45	1,454,044.55	1,452,892.67	1,452,892.67	1,413,474.67	1,151.88	1,151.88
Servicios Profesionales, Científicos, Técnicos y Otros Servicios.	8,982,364.70	0.00	1,579,895.25	7,402,469.45	7,402,469.45	7,402,469.45	7,397,782.58	0.00	0.00
Servicios Financieros, Bancarios y Comerciales.	1,463,919.36	532,727.80	489,971.68	1,506,675.48	1,061,762.73	1,061,762.73	1,058,608.17	444,912.75	444,912.75
Servicios de Instalación, Reparación, Mantenimiento y Conservación.	64,000.00	64,000.00	95,042.80	32,957.20	32,957.20	32,957.20	32,957.20	0.00	0.00
Servicios de Traslado y Viáticos.	1,363,559.08	261,378.14	414,618.18	1,210,319.04	1,202,219.33	1,202,219.33	1,194,419.84	8,099.71	8,099.71
Servicios Oficiales.	1,981,029.68	991,523.57	2,206,908.04	765,645.21	760,144.95	760,144.95	748,520.61	5,500.26	5,500.26
Otros Servicios Generales.	321,761.84	0.00	195,682.34	126,079.50	100,795.91	100,795.91	100,795.91	25,283.59	25,283.59
<b>Transferencias, Asignaciones, Subsidios y Otras Ayudas.</b>	<b>2,638,134.32</b>	<b>251,947.53</b>	<b>164,392.25</b>	<b>2,725,689.60</b>	<b>2,725,689.60</b>	<b>2,725,689.60</b>	<b>1,973,346.10</b>	<b>0.00</b>	<b>0.00</b>
Subsidios y Subvenciones.	24,550,949.68	14,151,123.79	26,529,354.47	12,172,719.00	8,631,790.56	8,631,790.56	8,631,790.56	3,540,928.44	3,540,928.44
Ayudas Sociales.	23,590,949.68	13,763,308.60	25,181,539.28	12,172,719.00	8,631,790.56	8,631,790.56	8,631,790.56	3,540,928.44	3,540,928.44
Bienes Muebles, Inmuebles e Intangibles.	960,000.00	387,815.19	1,347,815.19	0.00	0.00	0.00	0.00	0.00	0.00
Mobiliario y Equipo de Administración.	0.00	800,828.68	462,956.58	337,872.10	333,911.92	333,911.92	104,845.44	3,960.18	3,960.18
Deuda Pública.	0.00	1,597.50	0.00	1,597.50	1,597.50	1,597.50	1,597.50	0.00	0.00

**ESTADO DEL EJERCICIO DEL PRESUPUESTO  
CIERRE A DICIEMBRE DE 2020  
Secretaría de la Honestidad y Función Pública**


31 de Diciembre de 2020  
(Pesos)

Página 2 de 2  
Fecha de Impresión: 03/02/2021 3:53:07 p.m.

CAPITULOS / CONCEPTOS	PRESUPUESTO AUTORIZADO										Variación	
	PRESUPUESTO DE EGRESOS APROBADO	AMPLIACIONES	REDUCCIONES	MODIFICADO	COMPROMETIDO	DEVENGADO	EJERCIDO	PAGADO	Nominal			
									Modificado Comprometido	Modificado Devengado		
Aduanos de Ejercicios Fiscales Anteriores (ADEFAS)	0.00	1,597.50	0.00	1,597.50	1,597.50	1,597.50	1,597.50	1,597.50	0.00	0.00		

Mtra. Liliana Angell González

Secretaría de la Honestidad y la Función Pública





**ESTADO DEL EJERCICIO DEL PRESUPUESTO  
CIERRE 2020**  
Secretaría de la Honestidad y Función Pública  
Del 01 de Enero al 31 de Diciembre de 2020  
(Pesos)


CAPÍTULOS / CONCEPTOS	PRESUPUESTO AUTORIZADO									
	PRESUPUESTO DE EGRESOS APROBADO	AMPLIACIONES	REDUCCIONES	MODIFICADO	COMPROMETIDO	DEVENGADO	EJERCIDO	PAGADO	Variación	
									Modificado Comprometido	Modificado Devengado
<b>Servicios Personales.</b>	<b>184,332,428.16</b>	<b>34,473,145.77</b>	<b>47,625,406.21</b>	<b>171,180,167.72</b>	<b>162,004,141.12</b>	<b>162,004,141.12</b>	<b>160,519,484.11</b>	<b>160,519,484.11</b>	<b>9,176,026.60</b>	<b>9,176,026.60</b>
Remuneraciones al Personal de Carácter Permanente.	136,904,700.70	17,150,315.03	13,061,326.31	140,993,689.42	135,889,355.59	135,889,355.59	135,454,067.82	135,454,067.82	5,104,333.83	5,104,333.83
Remuneraciones al Personal de Carácter Transitorio.	667,355.53	687,375.85	667,355.53	687,375.85	687,375.36	687,375.36	687,375.36	687,375.36	0.49	0.49
Remuneraciones Adicionales y Especiales.	54,610,923.38	10,656,163.21	9,619,215.15	55,647,871.44	53,291,473.08	53,291,473.08	53,291,473.08	53,291,473.08	2,356,398.36	2,356,398.36
Seguridad Social.	7,822,984.88	3,116,921.49	2,201,539.60	8,738,366.77	8,055,550.51	8,055,550.51	7,620,262.74	7,620,262.74	682,816.26	682,816.26
Otras Prestaciones Sociales y Económicas.	10,398,552.00	780,138.00	76,818.00	11,101,872.00	10,757,751.01	10,757,751.01	10,757,751.01	10,757,751.01	344,120.99	344,120.99
Pago de Estímulos a Servidores Públicos.	4,241,733.68	60,608.43	54,200.00	4,248,142.11	4,105,853.10	4,105,853.10	4,105,853.10	4,105,853.10	142,289.01	142,289.01
<b>Materiales y Suministros.</b>	<b>3,706,808.80</b>	<b>228,285.73</b>	<b>1,484,684.86</b>	<b>2,450,409.67</b>	<b>2,408,553.71</b>	<b>2,408,553.71</b>	<b>2,407,277.71</b>	<b>2,407,277.71</b>	<b>41,855.96</b>	<b>41,855.96</b>
Materiales de Administración, Emisión de Documentos y Artículos Oficiales.	1,673,531.44	51,743.73	544,065.75	1,181,209.42	1,151,413.29	1,151,413.29	1,150,137.29	1,150,137.29	29,796.13	29,796.13
Alimentos y Utensilios.	235,000.00	54,752.00	68,404.74	221,347.26	217,105.36	217,105.36	217,105.36	217,105.36	4,241.90	4,241.90
Materiales y Artículos de Construcción y de Reparación.	280,394.18	6,000.00	168,116.32	118,277.86	116,965.34	116,965.34	116,965.34	116,965.34	1,412.52	1,412.52
Productos Químicos, Farmacéuticos y de Laboratorio.	16,189.27	28,000.00	16,189.27	28,000.00	28,000.00	28,000.00	28,000.00	28,000.00	0.00	0.00
Combustibles, Lubricantes y Aditivos.	1,048,693.91	5,000.00	452,890.14	600,803.77	595,347.62	595,347.62	595,347.62	595,347.62	5,456.15	5,456.15
Vestuario, Blancos, Prendas de Protección y Artículos Deportivos.	10,000.00	22,790.00	20,372.19	12,417.81	12,417.81	12,417.81	12,417.81	12,417.81	0.00	0.00
Herramientas, Relaciones y Accesorios Menores.	443,000.00	60,000.00	214,646.45	288,353.55	287,404.29	287,404.29	287,404.29	287,404.29	949.26	949.26
<b>Servicios Generales.</b>	<b>19,169,968.98</b>	<b>2,140,995.04</b>	<b>6,087,083.99</b>	<b>15,223,880.03</b>	<b>14,738,931.84</b>	<b>14,738,931.84</b>	<b>13,919,905.08</b>	<b>13,919,905.08</b>	<b>484,948.19</b>	<b>484,948.19</b>
Servicios Básicos.	2,355,200.00	39,418.00	940,573.45	1,454,044.55	1,452,892.67	1,452,892.67	1,413,474.67	1,413,474.67	1,151.88	1,151.88
Servicios de Arrendamiento.	8,982,364.70	0.00	1,579,895.25	7,402,469.45	7,402,469.45	7,402,469.45	7,397,782.58	7,397,782.58	0.00	0.00
Servicios Profesionales, Científicos, Técnicos y Otros Servicios.	1,483,919.36	532,727.80	489,971.68	1,506,675.48	1,061,762.73	1,061,762.73	1,058,608.17	1,058,608.17	444,912.75	444,912.75
Servicios Financieros, Bancarios y Comerciales.	64,000.00	64,000.00	95,042.80	32,957.20	32,957.20	32,957.20	32,957.20	32,957.20	0.00	0.00
Servicios de Instalación, Reparación, Mantenimiento y Conservación.	1,363,559.08	261,378.14	414,618.18	1,210,319.04	1,202,219.33	1,202,219.33	1,194,419.84	1,194,419.84	8,099.71	8,099.71
Servicios de Traslado y Viáticos.	1,981,029.68	991,523.57	2,206,908.04	785,645.21	780,144.95	780,144.95	748,520.61	748,520.61	5,500.26	5,500.26
Servicios Oficiales.	321,761.84	0.00	195,682.34	126,079.50	100,795.91	100,795.91	100,795.91	100,795.91	25,283.59	25,283.59
Otros Servicios Generales.	2,638,134.32	251,947.53	164,382.25	2,725,669.60	2,725,669.60	2,725,669.60	1,973,346.10	1,973,346.10	0.00	0.00
<b>Transferencias, Asignaciones, Subsidios y Otras Ayudas.</b>	<b>24,550,949.68</b>	<b>14,151,123.79</b>	<b>26,529,354.47</b>	<b>12,172,719.00</b>	<b>8,631,790.56</b>	<b>8,631,790.56</b>	<b>8,631,790.56</b>	<b>8,631,790.56</b>	<b>3,540,928.44</b>	<b>3,540,928.44</b>
Subsidios y Subvenciones.	23,590,949.68	13,763,308.60	25,181,539.28	12,172,719.00	8,631,790.56	8,631,790.56	8,631,790.56	8,631,790.56	3,540,928.44	3,540,928.44
Ayudas Sociales.	960,000.00	387,815.19	1,347,815.19	0.00	0.00	0.00	0.00	0.00	0.00	0.00
<b>Bienes Muebles, Inmuebles e Intangibles.</b>	<b>0.00</b>	<b>800,828.68</b>	<b>462,956.58</b>	<b>337,872.10</b>	<b>333,911.92</b>	<b>333,911.92</b>	<b>104,845.44</b>	<b>104,845.44</b>	<b>3,960.18</b>	<b>3,960.18</b>
Mobiliario y Equipo de Administración.	0.00	800,828.68	462,956.58	337,872.10	333,911.92	333,911.92	104,845.44	104,845.44	3,960.18	3,960.18
<b>Deuda Pública.</b>	<b>0.00</b>	<b>1,597.50</b>	<b>0.00</b>	<b>1,597.50</b>	<b>1,597.50</b>	<b>1,597.50</b>	<b>1,597.50</b>	<b>1,597.50</b>	<b>0.00</b>	<b>0.00</b>

**ESTADO DEL EJERCICIO DEL PRESUPUESTO**  
**CIERRE 2020**  
**Secretaría de la Honestidad y Función Pública**  
**Del 01 de Enero al 31 de Diciembre de 2020**  
**(Pesos)**

Página 2 de 2  
Fecha de Impresión: 03/02/2021 3:53:24 p.m.

CAPITULOS / CONCEPTOS	PRESUPUESTO AUTORIZADO										Variación	
	PRESUPUESTO DE EGRESOS APROBADO	AMPLIACIONES	REDUCCIONES	MODIFICADO	COMROMETIDO	DEVENGADO	EJERCIDO	PAGADO	Nominal			
									Modificado Comprometido	Modificado Devengado		
Adeudos de Ejercicios Fiscales Anteriores (ADEFAS)	0.00	1,597.50	0.00	1,597.50	1,597.50	1,597.50	1,597.50	1,597.50	0.00	0.00		

Mtra. Liliana Angell González  
Secretaría de la Honestidad y la Función Pública







GOBIERNO CONSTITUCIONAL DEL ESTADO DE CHIAPAS

Analítico de Partidas por Clasificación Administrativa SISTEMA PRESUPUESTARIO 2020

CIERRE DE DICIEMBRE

EP-01  
Página 1 de 50

2.1.1.1.1.250 Secretaría de la Honestidad y Función Pública

UR FI FSR SFRS PP OA AI PT MPIO COGC GASTOTG TR FFE SFRM RM FC CP DM

DESCRIPCIÓN

Presupuesto Aprobado

Modificación Neta

Presupuesto Modificado

Presupuesto Libreado

Presupuesto por Liberal

Presupuesto Ministrado

Presupuesto Comprometido

Presupuesto Devengado

Presupuesto Ejercido

Presupuesto Pagado

Salvificado

9,176,028.60

01

01.1

01.1.3

01.1.3.4

01.1.3.4.1

01.1.3.4.1.1

01.1.3.4.1.1.8

01.1.3.4.1.1.8.047

01.1.3.4.1.1.8.047.01

01.1.3.4.1.1.8.047.01.702

01.1.3.4.1.1.8.047.01.702.A001

01.1.3.4.1.1.8.047.01.702.A001.000

01.1.3.4.1.1.8.047.01.702.A001.000.0

01.1.3.4.1.1.8.047.01.702.A001.000.0.211

01.1.3.4.1.1.8.047.01.702.A001.000.0.211.1

01.1.3.4.1.1.8.047.01.702.A001.000.0.211.1.1

01.1.3.4.1.1.8.047.01.702.A001.000.0.211.1.1.5815

01.1.3.4.1.1.8.047.01.702.A001.000.0.211.1.1.5815.5

01.1.3.4.1.1.8.047.01.702.A001.000.0.211.1.1.5815.5.28

01.1.3.4.1.1.8.047.01.702.A001.000.0.211.1.1.5815.5.28.01

01.1.3.4.1.1.8.047.01.702.A001.000.0.211.1.1.5815.5.28.01.2020

01.1.3.4.1.1.8.047.01.702.A001.000.0.211.1.1.5815.5.28.01.2020.1

01.1.3.4.1.1.8.047.01.702.A001.000.0.211.1.1.5815.5.28.01.2020.1.2020

01.1.3.4.1.1.8.047.01.702.A001.000.0.211.1.1.5815.5.28.01.2020.1.2020.1.2020

01.1.3.4.1.1.8.047.01.702.A001.000.0.211.1.1.5815.5.28.01.2020.1.2020.1.2020.1.2020

01.1.3.4.1.1.8.047.01.702.A001.000.0.211.1.1.5815.5.28.01.2020.1.2020.1.2020.1.2020.1.2020

01.1.3.4.1.1.8.047.01.702.A001.000.0.211.1.1.5815.5.28.01.2020.1.2020.1.2020.1.2020.1.2020.1.2020

01.1.3.4.1.1.8.047.01.702.A001.000.0.211.1.1.5815.5.28.01.2020.1.2020.1.2020.1.2020.1.2020.1.2020.1.2020

01.1.3.4.1.1.8.047.01.702.A001.000.0.211.1.1.5815.5.28.01.2020.1.2020.1.2020.1.2020.1.2020.1.2020.1.2020.1.2020

01.1.3.4.1.1.8.047.01.702.A001.000.0.211.1.1.5815.5.28.01.2020.1.2020.1.2020.1.2020.1.2020.1.2020.1.2020.1.2020.1.2020

01.1.3.4.1.1.8.047.01.702.A001.000.0.211.1.1.5815.5.28.01.2020.1.2020.1.2020.1.2020.1.2020.1.2020.1.2020.1.2020.1.2020.1.2020

01.1.3.4.1.1.8.047.01.702.A001.000.0.211.1.1.5815.5.28.01.2020.1.2020.1.2020.1.2020.1.2020.1.2020.1.2020.1.2020.1.2020.1.2020.1.2020

01.1.3.4.1.1.8.047.01.702.A001.000.0.211.1.1.5815.5.28.01.2020.1.2020.1.2020.1.2020.1.2020.1.2020.1.2020.1.2020.1.2020.1.2020.1.2020.1.2020

01.1.3.4.1.1.8.047.01.702.A001.000.0.211.1.1.5815.5.28.01.2020.1.2020.1.2020.1.2020.1.2020.1.2020.1.2020.1.2020.1.2020.1.2020.1.2020.1.2020.1.2020

01.1.3.4.1.1.8.047.01.702.A001.000.0.211.1.1.5815.5.28.01.2020.1.2020.1.2020.1.2020.1.2020.1.2020.1.2020.1.2020.1.2020.1.2020.1.2020.1.2020.1.2020.1.2020

01.1.3.4.1.1.8.047.01.702.A001.000.0.211.1.1.5815.5.28.01.2020.1.2020.1.2020.1.2020.1.2020.1.2020.1.2020.1.2020.1.2020.1.2020.1.2020.1.2020.1.2020.1.2020.1.2020

01.1.3.4.1.1.8.047.01.702.A001.000.0.211.1.1.5815.5.28.01.2020.1.2020.1.2020.1.2020.1.2020.1.2020.1.2020.1.2020.1.2020.1.2020.1.2020.1.2020.1.2020.1.2020.1.2020.1.2020

01.1.3.4.1.1.8.047.01.702.A001.000.0.211.1.1.5815.5.28.01.2020.1.2020.1.2020.1.2020.1.2020.1.2020.1.2020.1.2020.1.2020.1.2020.1.2020.1.2020.1.2020.1.2020.1.2020.1.2020.1.2020

01.1.3.4.1.1.8.047.01.702.A001.000.0.211.1.1.5815.5.28.01.2020.1.2020.1.2020.1.2020.1.2020.1.2020.1.2020.1.2020.1.2020.1.2020.1.2020.1.2020.1.2020.1.2020.1.2020.1.2020.1.2020.1.2020

01.1.3.4.1.1.8.047.01.702.A001.000.0.211.1.1.5815.5.28.01.2020.1.2020.1.2020.1.2020.1.2020.1.2020.1.2020.1.2020.1.2020.1.2020.1.2020.1.2020.1.2020.1.2020.1.2020.1.2020.1.2020.1.2020

01.1.3.4.1.1.8.047.01.702.A001.000.0.211.1.1.5815.5.28.01.2020.1.2020.1.2020.1.2020.1.2020.1.2020.1.2020.1.2020.1.2020.1.2020.1.2020.1.2020.1.2020.1.2020.1.2020.1.2020.1.2020.1.2020

01.1.3.4.1.1.8.047.01.702.A001.000.0.211.1.1.5815.5.28.01.2020.1.2020.1.2020.1.2020.1.2020.1.2020.1.2020.1.2020.1.2020.1.2020.1.2020.1.2020.1.2020.1.2020.1.2020.1.2020.1.2020.1.2020

01.1.3.4.1.1.8.047.01.702.A001.000.0.211.1.1.5815.5.28.01.2020.1.2020.1.2020.1.2020.1.2020.1.2020.1.2020.1.2020.1.2020.1.2020.1.2020.1.2020.1.2020.1.2020.1.2020.1.2020.1.2020.1.2020

01.1.3.4.1.1.8.047.01.702.A001.000.0.211.1.1.5815.5.28.01.2020.1.2020.1.2020.1.2020.1.2020.1.2020.1.2020.1.2020.1.2020.1.2020.1.2020.1.2020.1.2020.1.2020.1.2020.1.2020.1.2020.1.2020

juves, 31 de diciembre de 2020

Table with columns: Cuentas, Descripción, Presupuesto Aprobado, Modificación Neta, Presupuesto Modificado, Presupuesto Libreado, Presupuesto por Liberal, Presupuesto Ministrado, Presupuesto Comprometido, Presupuesto Devengado, Presupuesto Ejercido, Presupuesto Pagado, Salvificado. Rows include: Oficina del C. Secretario, Gobierno, Coordinación de la Política de Gobierno, Función Pública, Honestedad y Función Pública, Programa de Impulso a la Transparencia y Rendición de Cuentas, Agresión Normal, Transparencia y Rendición de Cuentas, Promover y difundir el combate a la corrupción en la administración pública estatal e impulsar la participación ciudadana y la modernización administrativa y tecnológica, Coerción Estatal, Materiales y Suministros, Materiales de Administración, Emisión de Documentos y Archivos Oficiales, Materiales, Utiles y Equipos Menores de Oficina, Materiales y Utiles de Oficina, Materiales y Utiles de Impresión y Reproducción, Materiales y Utiles de Impresión y Reproducción, Materiales Fotográficos, Materiales, Utiles y Equipos Menores de Tecnologías de la Información y Comunicaciones, Materiales y Utiles Consumibles para el procesamiento en Equipos y Bienes Informáticos, Material de Limpieza, Alimentos y Utensilios, Productos Alimenticios para Personas, Productos Alimenticios para Personas, Utensilios para el Servicio de Alimentación, Utensilios para el Servicio de Alimentación, Materiales y Artículos de Construcción y de Reparación, Vidrio y Productos de Vidrio, Vidrio y Productos de Vidrio, Material Eléctrico y Electrónico, Material Eléctrico y Electrónico, Materiales Complementarios, Materiales Complementarios, Otros Materiales y Artículos de Construcción y Reparación, Otros Materiales y Artículos de Construcción y Reparación, Productos Químicos, Farmacéuticos y del Laboratorio, Fibras Sintéticas, Hilos, Filas, Pliados y Derivados, Combustibles, Lubrificantes y Aditivos, Combustibles, Lubrificantes y Aditivos.



**GOBIERNO CONSTITUCIONAL DEL ESTADO DE CHIAPAS  
SECRETARÍA DE HACIENDA**

Por Capítulos, Concepto, Partida Genérica y Partida Específica por Clasificación Administrativa  
**SISTEMA PRESUPUESTARIO 2020**

(PESOS)  
**CIERRE DE DICIEMBRE**

2.1.1.1.250 Secretaría de la Honestidad y Función Pública

Página 1 de  
Jueves, 31 de diciembre de 2020

CAPÍTULOS /CONCEPTOS  
/PARTIDAS

DESCRIPCIÓN

	Presupuesto Aprobado	Modificación Neta	Presupuesto Modificado	Presupuesto Liberado	Presupuesto por Liberar	Presupuesto Ministrado	Presupuesto Comprometido	Presupuesto Devengado	Presupuesto Ejercido	Presupuesto Pagado	Saldos
<b>INSTITUCIONALES</b>	<b>164,332,428.16</b>	<b>-13,152,260.44</b>	<b>171,480,167.72</b>	<b>171,180,167.72</b>	<b>0.00</b>	<b>171,180,167.72</b>	<b>162,004,414.12</b>	<b>162,004,144.12</b>	<b>164,519,444.11</b>	<b>160,519,444.11</b>	<b>9,176,036.64</b>
1000	164,332,428.16	-13,206,501.79	171,535,928.37	171,045,928.37	0.00	171,045,928.37	161,669,999.77	161,669,999.77	160,135,421.76	160,135,421.76	9,176,036.64
1100	138,900,709.70	4,086,988.72	140,993,698.42	140,993,698.42	0.00	140,993,698.42	135,889,335.59	135,889,335.59	135,454,067.82	135,454,067.82	5,104,313.18
1113	59,163,151.23	1,406,910.02	60,570,061.25	60,570,061.25	0.00	60,570,061.25	58,991,325.53	58,991,325.53	58,991,325.53	58,991,325.53	1,578,738.72
11304	59,163,151.23	1,406,910.02	60,570,061.25	60,570,061.25	0.00	60,570,061.25	58,991,325.53	58,991,325.53	58,991,325.53	58,991,325.53	1,578,738.72
1200	57,799,787.05	1,366,008.50	59,165,795.55	59,165,795.55	0.00	59,165,795.55	57,659,818.14	57,659,818.14	57,659,818.14	57,659,818.14	1,505,976.41
122	1,202,384.18	40,801.32	1,404,585.70	1,404,585.70	0.00	1,404,585.70	1,311,531.39	1,311,531.39	1,311,531.39	1,311,531.39	72,722.31
12201	662,335.53	20,000.32	682,335.85	682,335.85	0.00	682,335.85	682,335.85	682,335.85	682,335.85	682,335.85	0.4
12201	662,335.53	20,000.32	682,335.85	682,335.85	0.00	682,335.85	682,335.85	682,335.85	682,335.85	682,335.85	0.4
131	54,610,233.38	1,026,948.06	55,637,181.44	55,637,181.44	0.00	55,637,181.44	53,291,473.08	53,291,473.08	53,291,473.08	53,291,473.08	2,346,288.13
13101	75,660.00	3,360.00	79,020.00	79,020.00	0.00	79,020.00	74,780.00	74,780.00	74,780.00	74,780.00	4,240.41
132	13,226,262.66	435,974.61	13,662,237.27	13,662,237.27	0.00	13,662,237.27	13,226,624.75	13,226,624.75	13,226,624.75	13,226,624.75	435,612.52
13201	1,508,893.54	55,933.36	1,564,826.90	1,564,826.90	0.00	1,564,826.90	1,454,101.39	1,454,101.39	1,454,101.39	1,454,101.39	149,227.21
13202	11,717,451.12	380,705.35	12,098,156.47	12,098,156.47	0.00	12,098,156.47	11,812,523.36	11,812,523.36	11,812,523.36	11,812,523.36	285,633.11
134	41,309,000.72	597,413.45	41,906,414.17	41,906,414.17	0.00	41,906,414.17	39,988,008.33	39,988,008.33	39,988,008.33	39,988,008.33	1,918,405.84
13420	22,271,161.56	597,413.45	22,868,575.01	22,868,575.01	0.00	22,868,575.01	22,716,644.55	22,716,644.55	22,716,644.55	22,716,644.55	618,720.26
13434	18,571,839.16	0.00	18,571,839.16	18,571,839.16	0.00	18,571,839.16	17,272,023.78	17,272,023.78	17,272,023.78	17,272,023.78	1,299,815.38
1400	7,202,298.88	915,381.89	8,118,680.77	8,118,680.77	0.00	8,118,680.77	8,055,550.51	8,055,550.51	7,202,262.74	7,202,262.74	602,898.03
141	6,083,269.87	1,355,942.07	7,439,211.94	7,439,211.94	0.00	7,439,211.94	6,787,915.41	6,787,915.41	6,364,138.09	6,364,138.09	651,287.21
14103	5,822,293.60	-23,206.67	5,799,086.93	5,799,086.93	0.00	5,799,086.93	4,980,844.82	4,980,844.82	4,541,345.30	4,541,345.30	638,327.21
14114	238,731.41	1,144,619.69	1,383,351.04	1,383,351.04	0.00	1,383,351.04	1,383,351.04	1,383,351.04	1,383,351.04	1,383,351.04	0.00
14116	221,671.96	234,623.11	456,295.07	456,295.07	0.00	456,295.07	442,402.25	442,402.25	439,459.75	439,459.75	12,706.32
142	87,882.47	4,322.57	92,205.04	92,205.04	0.00	92,205.04	60,716.41	60,716.41	49,207.96	49,207.96	31,288.08
14202	87,882.47	4,322.57	92,205.04	92,205.04	0.00	92,205.04	60,716.41	60,716.41	49,207.96	49,207.96	31,288.08
144	1,651,831.44	-444,912.75	1,206,918.69	1,206,918.69	0.00	1,206,918.69	1,206,918.69	1,206,918.69	1,206,918.69	1,206,918.69	0.00
14401	1,651,831.44	-444,912.75	1,206,918.69	1,206,918.69	0.00	1,206,918.69	1,206,918.69	1,206,918.69	1,206,918.69	1,206,918.69	0.00
1500	10,396,520.00	703,220.00	11,099,740.00	11,099,740.00	0.00	11,099,740.00	10,297,251.01	10,297,251.01	10,297,251.01	10,297,251.01	344,120.00
159	10,396,520.00	703,220.00	11,099,740.00	11,099,740.00	0.00	11,099,740.00	10,297,251.01	10,297,251.01	10,297,251.01	10,297,251.01	344,120.00
1700	10,396,520.00	703,220.00	11,099,740.00	11,099,740.00	0.00	11,099,740.00	10,297,251.01	10,297,251.01	10,297,251.01	10,297,251.01	344,120.00
171	4,241,233.68	6,408.43	4,247,642.11	4,247,642.11	0.00	4,247,642.11	4,105,833.10	4,105,833.10	4,105,833.10	4,105,833.10	142,209.00
17102	1,239,533.68	3,408.43	1,242,942.11	1,242,942.11	0.00	1,242,942.11	1,194,203.10	1,194,203.10	1,194,203.10	1,194,203.10	48,939.00
17103	2,802,200.00	3,000.00	2,805,200.00	2,805,200.00	0.00	2,805,200.00	2,811,550.00	2,811,550.00	2,811,550.00	2,811,550.00	91,600.00
2000	3,706,880.80	-1,256,933.13	2,450,947.67	2,450,947.67	0.00	2,450,947.67	2,486,933.71	2,486,933.71	2,486,933.71	2,486,933.71	41,855.00
2100	1,673,131.44	-492,222.02	1,180,909.42	1,180,909.42	0.00	1,180,909.42	1,151,412.29	1,151,412.29	1,151,412.29	1,151,412.29	29,796.00

**GOBIERNO CONSTITUCIONAL DEL ESTADO DE CHIAPAS**  
**SECRETARÍA DE HACIENDA**  
**Resumen Tipo de Gasto y Partida**  
**SISTEMA PRESUPUESTARIO 2020**  
**(PESOS)**  
**CIERRE DE DICIEMBRE**

2.1.1.1.250 Secretaría de la Honestidad y Función Pública

TIPO GASTO / CAPÍTULOS /CONCEPTOS /PARTIDAS	DESCRIPCIÓN	Presupuesto Aprobado	Modificación Netas	Presupuesto Modificado	Presupuesto Liberado	Presupuesto por Liberar	Presupuesto Ministrado	Presupuesto Comprometido	Presupuesto Devengado	Presupuesto Ejercido	Presupuesto Pagado	Superávit
1	Gasto Corriente											
1000	Servicios Personales:											
1100	Remuneraciones al Personal de Carácter Permanente:											
113	Sueldos Base al Personal Permanente:	184,333,428.16	-13,152,260.44	171,181,167.72	171,181,167.72	0.00	171,181,167.72	162,004,141.12	162,004,141.12	162,004,141.11	162,004,141.11	9,176,026.60
11304	Sueldo al Personal de Confianza:	0.00	0.00	0.00	0.00	0.00	0.00	0.00	0.00	0.00	0.00	0.00
11311	Sueldo al Personal Sindicalizado:	0.00	0.00	0.00	0.00	0.00	0.00	0.00	0.00	0.00	0.00	0.00
1200	Remuneraciones al Personal de Carácter Transitorio:	184,333,428.16	-13,286,501.79	171,046,926.37	171,046,926.37	0.00	171,046,926.37	161,869,899.27	161,869,899.27	161,869,899.26	161,869,899.26	9,176,026.60
122	Sueldos Base al Personal Eventual:	0.00	0.00	0.00	0.00	0.00	0.00	0.00	0.00	0.00	0.00	0.00
1201	Sueldo al Personal Eventual:	0.00	0.00	0.00	0.00	0.00	0.00	0.00	0.00	0.00	0.00	0.00
1300	Remuneraciones Adicionales y Especiales:											
131	Primas por Años de Servicios Efectivos Prestados:	54,610,222.18	1,208,948.06	55,819,170.24	55,819,170.24	0.00	55,819,170.24	51,291,473.08	51,291,473.08	51,291,473.08	51,291,473.08	2,356,398.21
13101	Prima Quinquenal por Años de Servicios Efectivos Prestados:	75,640.00	1,360.00	77,000.00	77,000.00	0.00	77,000.00	74,280.00	74,280.00	74,280.00	74,280.00	4,360.00
132	Primas de Vecciones, Dominical y Gafas de Noche:	12,226,302.86	415,974.64	12,642,277.50	12,642,277.50	0.00	12,642,277.50	12,226,302.86	12,226,302.86	12,226,302.86	12,226,302.86	403,612.5
13201	Primas de Vecciones, Dominical y Gafas de Noche:	1,290,809.54	55,209.35	1,346,018.89	1,346,018.89	0.00	1,346,018.89	1,416,101.39	1,416,101.39	1,416,101.39	1,416,101.39	147,973.7
13202	Aguinaldo o Gratificación de Fin de Año:	11,171,593.12	360,765.29	11,532,358.41	11,532,358.41	0.00	11,532,358.41	11,815,271.49	11,815,271.49	11,815,271.49	11,815,271.49	265,510
134	Compensaciones:											
13420	Compensaciones por Servicios Especiales:	4,320,000.22	597,618.45	4,917,618.67	4,917,618.67	0.00	4,917,618.67	3,988,068.33	3,988,068.33	3,988,068.33	3,988,068.33	1,938,545.8
13434	Compensación Complementaria por Servicios Especiales:	18,571,929.16	0.00	18,571,929.16	18,571,929.16	0.00	18,571,929.16	17,227,023.78	17,227,023.78	17,227,023.78	17,227,023.78	1,299,845.3
1400	Seguridad Social:											
141	Aportaciones de Seguridad Social:	7,222,284.88	915,381.89	8,137,666.77	8,137,666.77	0.00	8,137,666.77	8,055,550.51	8,055,550.51	8,055,550.51	8,055,550.51	62,848.4
14103	Aportaciones al IMSS:	6,803,200.97	1,335,943.20	8,139,144.17	8,139,144.17	0.00	8,139,144.17	8,207,915.41	8,207,915.41	8,207,915.41	8,207,915.41	63,138.09
14114	Aportaciones al ISSSTE:	5,822,973.60	-21,566.67	5,799,386.93	5,799,386.93	0.00	5,799,386.93	4,960,841.42	4,960,841.42	4,960,841.42	4,960,841.42	6,541,345.30
14116	Aportaciones de Seguridad Social:	22,827,96.00	231,820.11	23,059,786.11	23,059,786.11	0.00	23,059,786.11	44,272.25	44,272.25	44,272.25	44,272.25	12,800.2
142	Aportaciones a Fondos de Vivienda:	87,282.47	4,329.57	91,612.04	91,612.04	0.00	91,612.04	60,716.41	60,716.41	60,716.41	60,716.41	31,288.6
14302	Aportaciones al IMCOMAVT:	87,282.47	4,329.57	91,612.04	91,612.04	0.00	91,612.04	60,716.41	60,716.41	60,716.41	60,716.41	31,288.6
144	Aportaciones para Seguros:	1,651,811.44	-444,912.23	1,206,899.21	1,206,899.21	0.00	1,206,899.21	1,206,899.21	1,206,899.21	1,206,899.21	1,206,899.21	0.0
14401	Cotas para el Seguro de Vida:	1,651,811.44	-444,912.23	1,206,899.21	1,206,899.21	0.00	1,206,899.21	1,206,899.21	1,206,899.21	1,206,899.21	1,206,899.21	0.0
1500	Otras Prestaciones Sociales y Económicas:	10,398,522.00	703,120.00	11,101,642.00	11,101,642.00	0.00	11,101,642.00	10,397,251.01	10,397,251.01	10,397,251.01	10,397,251.01	344,120.1
159	Otras Prestaciones Sociales y Económicas:	10,398,522.00	703,120.00	11,101,642.00	11,101,642.00	0.00	11,101,642.00	10,397,251.01	10,397,251.01	10,397,251.01	10,397,251.01	344,120.1

**GOBIERNO CONSTITUCIONAL DEL ESTADO DE CHIAPAS**  
**SECRETARÍA DE HACIENDA**  
**Recurso Federales - Fondo General de Participaciones (Clasificación Administrativa)**  
**SISTEMA PRESUPUESTARIO 2020**  
**(PESOS)**  
**CIERRE DE DICIEMBRE**

EP-5811

Página 1 de 23

Jueves, 31 de diciembre de 2020

2.1.1.1.250 Secretaría de la Honestidad y Función Pública		UR FI FUN SF SRFAS PP OA AI PT MPIO COGC GASTO TG TR FF SFTS		Presupuesto Aprobado	Modificación Neta	Presupuesto Modificado	Presupuesto Liberado	Presupuesto por Liberar	Presupuesto Ministrado	Presupuesto Comprometido	Presupuesto Devengado	Presupuesto Ejercido	Presupuesto Pagado	Subejercicio
<b>TOTAL FUENTE DE FINANCIAMIENTO</b>				<b>136,904,700.70</b>	<b>3,400,335.71</b>	<b>140,313,036.41</b>	<b>140,313,036.41</b>	<b>0.00</b>	<b>140,313,036.41</b>	<b>134,763,799.43</b>	<b>134,763,799.43</b>	<b>134,760,102.03</b>	<b>134,760,102.03</b>	<b>5,549,246.58</b>
TOTAL GLOBAL FUENTE DE FINANCIAMIENTO A Gastos Comprometidos y/o Devengados por Registrar				136,904,700.70	3,400,335.71	140,313,036.41	140,313,036.41	0.00	140,313,036.41	134,763,799.43	134,763,799.43	134,760,102.03	134,760,102.03	5,549,246.58
<b>INSTITUCIONALES</b>														
19 1	3	4	1	8	047	01	501	A001	000	0.00	0.00	0.00	0.00	0.00
Unidad de Apoyo Administrativo														
19 1	3	4	1	8	047	01	501	A001	000	0.00	0.00	0.00	0.00	0.00
Gobierno														
19 1	3	4	1	8	047	01	501	A001	000	0.00	0.00	0.00	0.00	0.00
Coordinación de la Política de Gobierno														
19 1	3	4	1	8	047	01	501	A001	000	0.00	0.00	0.00	0.00	0.00
Función Pública														
19 1	3	4	1	8	047	01	501	A001	000	0.00	0.00	0.00	0.00	0.00
Honestidad y Función Pública														
19 1	3	4	1	8	047	01	501	A001	000	0.00	0.00	0.00	0.00	0.00
Programa de impulso a la transparencia y rendición de cuentas, a través de la participación ciudadana y la modernización administrativa y tecnológica														
19 1	3	4	1	8	047	01	501	A001	000	0.00	0.00	0.00	0.00	0.00
Asignación Normal														
19 1	3	4	1	8	047	01	501	A001	000	0.00	0.00	0.00	0.00	0.00
Servicio de Apoyo Administrativo														
19 1	3	4	1	8	047	01	501	A001	000	0.00	0.00	0.00	0.00	0.00
Administración de los Recursos Financieros, Humanos, Materiales y Servicios Generales.														
19 1	3	4	1	8	047	01	501	A001	000	0.00	0.00	0.00	0.00	0.00
Cobertura Estatal														
19 1	3	4	1	8	047	01	501	A001	000	0.00	0.00	0.00	0.00	0.00
Transferencias, Asignaciones, Subsidios y Otras Ayudas.														
19 1	3	4	1	8	047	01	501	A001	000	0.00	0.00	0.00	0.00	0.00
Subsidios y Subvenciones.														
19 1	3	4	1	8	047	01	501	A001	000	0.00	0.00	0.00	0.00	0.00
Otras Subsidios.														
19 1	3	4	1	8	047	01	501	A001	000	0.00	0.00	0.00	0.00	0.00
Subsidios por Otras Medidas Económicas.														
19 1	3	4	1	8	047	01	501	A001	000	0.00	0.00	0.00	0.00	0.00
TOTAL GLOBAL SUBJETIVO DE FINANCIAMIENTO H Recursos por Reducciones en Otras Previsiones (Recursos del Ejercicio 5)														
<b>INVERSION</b>														
08 1	3	4	1	8	047	02	A27	0002	000	0.00	0.00	0.00	0.00	0.00
Dirección de Auditoría en Entidades "A"														
08 1	3	4	1	8	047	02	A27	0002	000	0.00	0.00	0.00	0.00	0.00
Gobierno														
08 1	3	4	1	8	047	02	A27	0002	000	0.00	0.00	0.00	0.00	0.00
Coordinación de la Política de Gobierno														
08 1	3	4	1	8	047	02	A27	0002	000	0.00	0.00	0.00	0.00	0.00
Función Pública														
08 1	3	4	1	8	047	02	A27	0002	000	0.00	0.00	0.00	0.00	0.00
Honestidad y Función Pública.														
08 1	3	4	1	8	047	02	A27	0002	000	0.00	0.00	0.00	0.00	0.00
Programa de impulso a la transparencia y rendición de cuentas, a través de la participación ciudadana y la modernización administrativa y tecnológica														
08 1	3	4	1	8	047	02	A27	0002	000	0.00	0.00	0.00	0.00	0.00
Asignación por Convenciones														
08 1	3	4	1	8	047	02	A27	0002	000	0.00	0.00	0.00	0.00	0.00
Auditar la Gestión Pública.														
08 1	3	4	1	8	047	02	A27	0002	000	0.00	0.00	0.00	0.00	0.00
Verificar el Ejercicio de los Recursos Otorgados al Programa Agua Limpia														
08 1	3	4	1	8	047	02	A27	0002	000	0.00	0.00	0.00	0.00	0.00
Cobertura Estatal														
08 1	3	4	1	8	047	02	A27	0002	000	0.00	0.00	0.00	0.00	0.00
Transferencias, Asignaciones, Subsidios y Otras Ayudas.														
08 1	3	4	1	8	047	02	A27	0002	000	0.00	0.00	0.00	0.00	0.00
Subsidios y Subvenciones.														
08 1	3	4	1	8	047	02	A27	0002	000	0.00	0.00	0.00	0.00	0.00
Otras Subsidios.														













**GOBIERNO CONSTITUCIONAL DEL ESTADO DE CHIAPAS**  
**SECRETARÍA DE HACIENDA**  
**Otros Recursos - Fondo de Compensación del I.S.A.N. (Clasificación Administrativa)**  
**SISTEMA PRESUPUESTARIO 2020**  
(PESOS)  
**CIERRE DE DICIEMBRE**

EP-5841

Página 1 de 1  
Jueves, 31 de diciembre de 2020

2.1.1.1.250		Secretaría de la Honestidad y Función Pública		UR FIU SF SSF PS PP OA AI PT MPIO COGC GASTO TG TR FF SFTE		DESCRIPCIÓN		Presupuesto Aprobado	Modificación Neta	Presupuesto Modificado	Presupuesto Liberado	Presupuesto por Liberar	Presupuesto Ministrado	Presupuesto Comprometido	Presupuesto Derengado	Presupuesto Ejercido	Presupuesto Pagado	Subejercicio	
<b>TOTAL FUENTE DE FINANCIAMIENTO</b>		<b>Total</b>		0.00	95,500.00	95,500.00	95,500.00	0.00	95,500.00	95,500.00	0.00	0.00	95,500.00	95,500.00	95,500.00	95,500.00	95,500.00	0.00	
TOTAL GLOBAL FUENTE DE FINANCIAMIENTO		Coordinación de la Política de Gobierno		0.00	95,500.00	95,500.00	95,500.00	0.00	95,500.00	95,500.00	0.00	0.00	95,500.00	95,500.00	95,500.00	95,500.00	95,500.00	0.00	
TOTAL GLOBAL SUBFUENTE DE FINANCIAMIENTO B Economías de Ejercicio Anteriores		TOTAL GLOBAL SUBFUENTE DE FINANCIAMIENTO B Economías de Ejercicio Anteriores		0.00	95,500.00	95,500.00	95,500.00	0.00	95,500.00	95,500.00	0.00	0.00	95,500.00	95,500.00	95,500.00	95,500.00	95,500.00	95,500.00	0.00
<b>INVERSIÓN</b>		<b>INVERSIÓN</b>		0.00	95,500.00	95,500.00	95,500.00	0.00	95,500.00	95,500.00	0.00	0.00	95,500.00	95,500.00	95,500.00	95,500.00	95,500.00	95,500.00	0.00
05	1	3	4	1	8	047	01	427	000	0	4000	0	0	0	0	0	0	0	0
05 1 3 4 1 8 047 01 427		Dirección de Auditoría en Dependencias "A"		0.00	95,500.00	95,500.00	95,500.00	0.00	95,500.00	95,500.00	0.00	0.00	95,500.00	95,500.00	95,500.00	95,500.00	95,500.00	95,500.00	0.00
05	1	3	4	1	8	047	01	427	000	0	4300	0	0	0	0	0	0	0	0
05 1 3 4 1 8 047 01 427		Gobierno		0.00	95,500.00	95,500.00	95,500.00	0.00	95,500.00	95,500.00	0.00	0.00	95,500.00	95,500.00	95,500.00	95,500.00	95,500.00	95,500.00	0.00
05	1	3	4	1	8	047	01	427	000	0	4307	0	0	0	0	0	0	0	0
05 1 3 4 1 8 047 01 427		Coordinación de la Política de Gobierno		0.00	95,500.00	95,500.00	95,500.00	0.00	95,500.00	95,500.00	0.00	0.00	95,500.00	95,500.00	95,500.00	95,500.00	95,500.00	95,500.00	0.00
05	1	3	4	1	8	047	01	427	000	0	4307	0	0	0	0	0	0	0	0
05 1 3 4 1 8 047 01 427		Función Pública		0.00	95,500.00	95,500.00	95,500.00	0.00	95,500.00	95,500.00	0.00	0.00	95,500.00	95,500.00	95,500.00	95,500.00	95,500.00	95,500.00	0.00
05	1	3	4	1	8	047	01	427	000	0	4300	0	0	0	0	0	0	0	0
05 1 3 4 1 8 047 01 427		Honestidad y Función Pública		0.00	95,500.00	95,500.00	95,500.00	0.00	95,500.00	95,500.00	0.00	0.00	95,500.00	95,500.00	95,500.00	95,500.00	95,500.00	95,500.00	0.00
05	1	3	4	1	8	047	01	427	000	0	4300	0	0	0	0	0	0	0	0
05 1 3 4 1 8 047 01 427		Programa de Impulso a la Transparencia y rendición de cuentas, a través de la participación ciudadana y la modernización administrativa y tecnológica		0.00	95,500.00	95,500.00	95,500.00	0.00	95,500.00	95,500.00	0.00	0.00	95,500.00	95,500.00	95,500.00	95,500.00	95,500.00	95,500.00	0.00
05	1	3	4	1	8	047	01	427	000	0	4300	0	0	0	0	0	0	0	0
05 1 3 4 1 8 047 01 427		Asignación Normal		0.00	95,500.00	95,500.00	95,500.00	0.00	95,500.00	95,500.00	0.00	0.00	95,500.00	95,500.00	95,500.00	95,500.00	95,500.00	95,500.00	0.00
05	1	3	4	1	8	047	01	427	000	0	4300	0	0	0	0	0	0	0	0
05 1 3 4 1 8 047 01 427		Auditar a la Gestión Pública		0.00	95,500.00	95,500.00	95,500.00	0.00	95,500.00	95,500.00	0.00	0.00	95,500.00	95,500.00	95,500.00	95,500.00	95,500.00	95,500.00	0.00
05	1	3	4	1	8	047	01	427	000	0	4300	0	0	0	0	0	0	0	0
05 1 3 4 1 8 047 01 427		Verificar el Ejercicio de los Recursos Otorgados al Programa Semibrando Vida		0.00	95,500.00	95,500.00	95,500.00	0.00	95,500.00	95,500.00	0.00	0.00	95,500.00	95,500.00	95,500.00	95,500.00	95,500.00	95,500.00	0.00
05	1	3	4	1	8	047	01	427	000	0	4300	0	0	0	0	0	0	0	0
05 1 3 4 1 8 047 01 427		Cobertura Estatal		0.00	95,500.00	95,500.00	95,500.00	0.00	95,500.00	95,500.00	0.00	0.00	95,500.00	95,500.00	95,500.00	95,500.00	95,500.00	95,500.00	0.00
05	1	3	4	1	8	047	01	427	000	0	4300	0	0	0	0	0	0	0	0
05 1 3 4 1 8 047 01 427		Transferencias, Asignaciones, Subsidios y Otras Ayudas		0.00	95,500.00	95,500.00	95,500.00	0.00	95,500.00	95,500.00	0.00	0.00	95,500.00	95,500.00	95,500.00	95,500.00	95,500.00	95,500.00	0.00
05	1	3	4	1	8	047	01	427	000	0	439	0	0	0	0	0	0	0	0
05 1 3 4 1 8 047 01 427		Subsidios y Subvenciones		0.00	95,500.00	95,500.00	95,500.00	0.00	95,500.00	95,500.00	0.00	0.00	95,500.00	95,500.00	95,500.00	95,500.00	95,500.00	95,500.00	0.00
05	1	3	4	1	8	047	01	427	000	0	4307	0	0	0	0	0	0	0	0
05 1 3 4 1 8 047 01 427		Otros Subsidios		0.00	95,500.00	95,500.00	95,500.00	0.00	95,500.00	95,500.00	0.00	0.00	95,500.00	95,500.00	95,500.00	95,500.00	95,500.00	95,500.00	0.00
05	1	3	4	1	8	047	01	427	000	0	4307	0	0	0	0	0	0	0	0
05 1 3 4 1 8 047 01 427		Subsidios para Gastos de Operación		0.00	95,500.00	95,500.00	95,500.00	0.00	95,500.00	95,500.00	0.00	0.00	95,500.00	95,500.00	95,500.00	95,500.00	95,500.00	95,500.00	0.00









