



GOBIERNO DEL ESTADO DE CHIAPAS

RAMO O DEPENDENCIA: Secretaría de la Honestidad y Función Pública

ESTADO ANALÍTICO DEL EJERCICIO DEL PRESUPUESTO DE EGRESOS CLASIFICACIÓN POR OBJETO DEL GASTO  
(CAPITULOS Y CONCEPTOS)  
DEL 1 DE ENERO AL 30 DE JUNIO DE 2020

(Pesos)

RPA-1

CAPG	CG	DESCRIPCIÓN	PRESUPUESTO DE EGRESOS					SUBEJERCICIO
			APROBADO	AMPLIACIONES - REDUCCIONES	MODIFICADO	DEVENGADO	PAGADO	
1000		<b>Servicios Personales.</b>	<b>136,904,700.70</b>	<b>1,240,784.90</b>	<b>138,145,485.60</b>	<b>57,029,792.73</b>	<b>56,251,902.93</b>	<b>81,115,692.87</b>
	1100	Remuneraciones al Personal de Carácter Permanente.	59,163,151.23	-77,065.56	59,086,085.67	28,711,366.21	28,711,366.21	30,374,719.46
	1200	Remuneraciones al Personal de Carácter Transitorio.	667,355.53	0.00	667,355.53	333,677.52	333,677.52	333,678.01
	1300	Remuneraciones Adicionales y Especiales.	54,610,923.38	0.00	54,610,923.38	17,670,771.94	17,670,771.94	36,940,151.44
	1400	Seguridad Social.	7,822,984.88	1,314,850.46	9,137,835.34	4,825,271.33	4,047,381.53	4,312,564.01
	1500	Otras Prestaciones Sociales y Económicas.	10,398,552.00	0.00	10,398,552.00	5,033,072.63	5,033,072.63	5,365,479.37
	1700	Pago de Estímulos a Servidores Públicos.	4,241,733.68	3,000.00	4,244,733.68	455,633.10	455,633.10	3,789,100.58
2000		<b>Materiales y Suministros.</b>	<b>3,706,808.80</b>	<b>-364,753.90</b>	<b>3,342,054.90</b>	<b>859,793.51</b>	<b>816,190.25</b>	<b>2,482,261.39</b>
	2100	Materiales de Administración, Emisión de Documentos y Artículos Oficiales.	1,673,531.44	-36,120.28	1,637,411.16	541,055.94	512,743.32	1,096,355.22
	2200	Alimentos y Utensilios.	235,000.00	-33,087.21	201,912.79	65,261.17	65,261.17	136,651.62
	2400	Materiales y Artículos de Construcción y de Reparación.	280,394.18	-122,491.11	157,903.07	5,997.13	5,997.13	151,905.94
	2500	Productos Químicos, Farmacéuticos y de Laboratorio.	16,189.27	22,603.56	38,792.83	0.00	0.00	38,792.83
	2600	Combustibles, Lubricantes y Aditivos.	1,048,693.91	-174,782.20	873,911.71	218,649.80	218,551.20	655,261.91
	2700	Vestuario, Blancos, Prendas de Protección y Artículos Deportivos.	10,000.00	22,790.00	32,790.00	0.00	0.00	32,790.00
	2900	Herramientas, Refacciones y Accesorios Menores.	443,000.00	-43,666.66	399,333.34	28,829.47	13,637.43	370,503.87
3000		<b>Servicios Generales.</b>	<b>19,169,968.98</b>	<b>-655,065.45</b>	<b>18,514,903.53</b>	<b>6,520,243.04</b>	<b>6,365,762.37</b>	<b>11,994,660.49</b>
	3100	Servicios Básicos.	2,355,200.00	-115,000.00	2,240,200.00	703,752.50	672,470.92	1,536,447.50
	3200	Servicios de Arrendamiento.	8,982,364.70	-572,212.13	8,410,152.57	3,751,400.52	3,665,656.09	4,658,752.05
	3300	Servicios Profesionales, Científicos, Técnicos y Otros Servicios.	1,463,919.36	-62,914.55	1,401,004.81	351,206.24	349,103.20	1,049,798.57
	3400	Servicios Financieros, Bancarios y Comerciales.	64,000.00	-1,777.78	62,222.22	28,839.20	28,839.20	33,383.02
	3500	Servicios de Instalación, Reparación, Mantenimiento y Conservación.	1,363,559.08	-15,945.04	1,347,614.04	402,696.40	367,344.78	944,917.64
	3700	Servicios de Traslado y Viáticos.	1,981,029.68	172,586.93	2,153,616.61	517,294.72	517,294.72	1,636,321.89
	3800	Servicios Oficiales.	321,761.84	-80,440.47	241,321.37	14,638.96	14,638.96	226,682.41
	3900	Otros Servicios Generales.	2,638,134.32	20,637.59	2,658,771.91	750,414.50	750,414.50	1,908,357.41
4000		<b>Transferencias, Asignaciones, Subsidios y Otras Ayudas.</b>	<b>24,550,949.68</b>	<b>-15,180,303.50</b>	<b>9,370,646.18</b>	<b>1,768,508.95</b>	<b>1,768,508.95</b>	<b>7,602,137.23</b>



GOBIERNO DEL ESTADO DE CHIAPAS

RAMO O DEPENDENCIA: Secretaría de la Honestidad y Función Pública

ESTADO ANALÍTICO DEL EJERCICIO DEL PRESUPUESTO DE EGRESOS CLASIFICACIÓN POR OBJETO DEL GASTO  
(CAPITULOS Y CONCEPTOS)  
DEL 1 DE ENERO AL 30 DE JUNIO DE 2020

(Pesos)

RPA-1

CAPG	CG	DESCRIPCIÓN	PRESUPUESTO DE EGRESOS					SUB EJERCICIO
			APROBADO	AMPLIACIONES - REDUCCIONES	MODIFICADO	DEVENGADO	PAGADO	
4300		Subsidios y Subvenciones.	23,590,949.68	-14,608,118.69	8,982,830.99	1,768,508.95	1,768,508.95	7,214,322.04
4400		Ayudas Sociales.	960,000.00	-572,184.81	387,815.19	0.00	0.00	387,815.19
9000		Deuda Pública.	0.00	1,597.50	1,597.50	1,597.50	1,597.50	0.00
9900		Adeudos de Ejercicios Fiscales Anteriores (ADEFAS).	0.00	1,597.50	1,597.50	1,597.50	1,597.50	0.00
<b>TOTAL DEL GASTO:</b>			<b>184,332,428.16</b>	<b>-14,957,740.45</b>	<b>169,374,687.71</b>	<b>66,179,935.73</b>	<b>65,203,962.00</b>	<b>103,194,751.98</b>



GOBIERNO DEL ESTADO DE CHIAPAS

RAMO O DEPENDENCIA: Secretaría de la Honestidad y Función Pública

ESTADO ANALÍTICO DEL EJERCICIO DEL PRESUPUESTO DE EGRESOS CLASIFICACIÓN ECONÓMICA POR TIPO DE GASTO DEL 1 DE ENERO AL 30 DE JUNIO DE 2020

(Pesos)

RPA-2

CONCEPTO	PRESUPUESTO DE EGRESOS					SUBEJERCICIO
	APROBADO	AMPLIACIONES - REDUCCIONES	MODIFICADO	DEVENGADO	PAGADO	
GASTO CORRIENTE	184,332,428.16	-14,957,740.45	169,374,687.71	66,179,935.73	65,203,962.00	103,194,751.98
GASTO DE CAPITAL	0.00	0.00	0.00	0.00	0.00	0.00
AMORTIZACIÓN DE LA DEUDA Y DISMINUCIÓN DE PASIVOS	0.00	0.00	0.00	0.00	0.00	0.00
PENSIONES Y JUBILACIONES	0.00	0.00	0.00	0.00	0.00	0.00
PARTICIPACIONES	0.00	0.00	0.00	0.00	0.00	0.00
<b>TOTAL DEL GASTO:</b>	<b>184,332,428.16</b>	<b>-14,957,740.45</b>	<b>169,374,687.71</b>	<b>66,179,935.73</b>	<b>65,203,962.00</b>	<b>103,194,751.98</b>



GOBIERNO CONSTITUCIONAL DEL ESTADO DE CHIAPAS  
RAMO O DEPENDENCIA: Secretaría de la Honestidad y Función Pública  
ESTADO ANALÍTICO DEL EJERCICIO DEL PRESUPUESTO DE EGRESOS EN CLASIFICACIÓN  
ADMINISTRATIVA/ORGANISMO  
DEL 1 DE ENERO AL 30 DE JUNIO DE 2020

(Pesos)

RPA-3

CONCEPTO	PRESUPUESTO DE EGRESOS					SUB EJERCICIO
	APROBADO	AMPLIACIONES - REDUCCIONES	MODIFICADO	DEVENGADO	PAGADO	
<b>TOTAL</b>	184,332,428.16	-14,957,740.45	169,374,687.71	66,179,935.73	65,203,962.00	103,194,751.98
<b>PODER EJECUTIVO</b>	184,332,428.16	-14,957,740.45	169,374,687.71	66,179,935.73	65,203,962.00	103,194,751.98
Secretaría de la Honestidad y Función Pública	184,332,428.16	-14,957,740.45	169,374,687.71	66,179,935.73	65,203,962.00	103,194,751.98



**GOBIERNO CONSTITUCIONAL DEL ESTADO DE CHIAPAS**  
 RAMO O DEPENDENCIA: Secretaría de la Honestidad y Función Pública  
**ESTADO ANALÍTICO DEL EJERCICIO DEL PRESUPUESTO DE EGRESOS EN CLASIFICACIÓN**  
**ADMINISTRATIVA/PODERES**  
**DEL 1 DE ENERO AL 30 DE JUNIO DE 2020**

(Pesos)

RPA-4

CONCEPTO	PRESUPUESTO DE EGRESOS					SUBEJERCICIO
	APROBADO	AMPLIACIONES - REDUCCIONES	MODIFICADO	DEVENGADO	PAGADO	
<b>TOTAL</b>	184,332,428.16	-14,957,740.45	169,374,687.71	66,179,935.73	65,203,962.00	103,194,751.98
<b>PODER EJECUTIVO</b>	184,332,428.16	-14,957,740.45	169,374,687.71	66,179,935.73	65,203,962.00	103,194,751.98
Secretaría de la Honestidad y Función Pública	184,332,428.16	-14,957,740.45	169,374,687.71	66,179,935.73	65,203,962.00	103,194,751.98
<b>PODER LEGISLATIVO</b>	0.00	0.00	0.00	0.00	0.00	0.00
	0.00	0.00	0.00	0.00	0.00	0.00
<b>PODER JUDICIAL</b>	0.00	0.00	0.00	0.00	0.00	0.00
	0.00	0.00	0.00	0.00	0.00	0.00
<b>ORGANOS AUTONOMOS</b>	0.00	0.00	0.00	0.00	0.00	0.00
	0.00	0.00	0.00	0.00	0.00	0.00



GOBIERNO CONSTITUCIONAL DEL ESTADO DE CHIAPAS  
RAMO O DEPENDENCIA: Secretaría de la Honestidad y Función Pública  
ESTADO ANALÍTICO DEL EJERCICIO DEL PRESUPUESTO DE EGRESOS EN CLASIFICACIÓN  
ADMINISTRATIVA/ENTIDADES  
DEL 1 DE ENERO AL 30 DE JUNIO DE 2020

(Pesos)

RPA-5

CONCEPTO	PRESUPUESTO DE EGRESOS					SUB EJERCICIO
	APROBADO	AMPLIACIONES - REDUCCIONES	MODIFICADO	DEVENGADO	PAGADO	
ENTIDADES PARAESTATALES Y FIDEICOMISOS NO EMPRESARIALES Y NO FINANCIEROS	NO APLICA					
INSTITUCIONES PÚBLICAS DE SEGURIDAD SOCIAL	NO APLICA					
ENTIDADES PARAESTATALES EMPRESARIALES NO FINANCIERAS CON PARTICIPACION ESTATAL MAYORITARIA	NO APLICA					



GOBIERNO DEL ESTADO DE CHIAPAS

RAMO O DEPENDENCIA: Secretaría de la Honestidad y Función Pública

ESTADO ANALÍTICO DEL EJERCICIO DEL PRESUPUESTO DE EGRESOS CLASIFICACIÓN FUNCIONAL (FINALIDAD Y FUNCIÓN)

DEL 1 DE ENERO AL 30 DE junio DE 2020

(Pesos)

RPA-6

FI	FU	CONCEPTO	EGRESOS					SUB EJERCICIO
			APROBADO	AMPLIACIONES - REDUCCIONES	MODIFICADO	DEVENGADO	PAGADO	
1	Gobierno		184,332,428.16	-14,959,337.95	169,373,090.21	66,178,338.23	65,202,364.50	103,194,751.98
	1.3	Coordinación de la Política de Gobierno	184,332,428.16	-14,959,337.95	169,373,090.21	66,178,338.23	65,202,364.50	103,194,751.98
4	Otras no Clasificadas en Funciones Anteriores		0.00	1,597.50	1,597.50	1,597.50	1,597.50	0.00
	4.4	ADEFAS	0.00	1,597.50	1,597.50	1,597.50	1,597.50	0.00
<b>TOTAL DEL GASTO:</b>			<b>184,332,428.16</b>	<b>-14,957,740.45</b>	<b>169,374,687.71</b>	<b>66,179,935.73</b>	<b>65,203,962.00</b>	<b>103,194,751.98</b>



**GOBIERNO DEL ESTADO DE CHIAPAS**  
 RAMO O DEPENDENCIA: Secretaría de la Honestidad y Función Pública  
**GASTO POR CATEGORÍA PROGRAMÁTICA**  
 DEL 1 DE ENERO AL 30 DE JUNIO DE 2020  
 (Pesos)

RPA-7

CONCEPTO	PRESUPUESTO DE EGRESOS					SUB EJERCICIO
	APROBADO	AMPLIACIONES - REDUCCIONES	MODIFICADO	DEVENGADO	PAGADO	
<b>Programas</b>	<b>184,332,428.16</b>	<b>-14,959,337.95</b>	<b>169,373,090.21</b>	<b>66,178,338.23</b>	<b>65,202,364.50</b>	<b>103,194,751.98</b>
<b>Subsidios: Sector Social y Privado o Entidades Federativas y Municipios</b>	<b>0.00</b>	<b>0.00</b>	<b>0.00</b>	<b>0.00</b>	<b>0.00</b>	<b>0.00</b>
Otros Subsidios	0.00	0.00	0.00	0.00	0.00	0.00
Sujetos a Reglas de Operación	0.00	0.00	0.00	0.00	0.00	0.00
<b>Desempeño de las Funciones</b>	<b>0.00</b>	<b>0.00</b>	<b>0.00</b>	<b>0.00</b>	<b>0.00</b>	<b>0.00</b>
Específicos	0.00	0.00	0.00	0.00	0.00	0.00
Funciones de las Fuerzas Armadas (Únicamente Gobierno Federal)	0.00	0.00	0.00	0.00	0.00	0.00
Planeación, seguimiento y evaluación de políticas públicas	0.00	0.00	0.00	0.00	0.00	0.00
Prestación de Servicios Públicos	0.00	0.00	0.00	0.00	0.00	0.00
Promoción y fomento	0.00	0.00	0.00	0.00	0.00	0.00
Provisión de Bienes Públicos	0.00	0.00	0.00	0.00	0.00	0.00
Proyectos de inversión	0.00	0.00	0.00	0.00	0.00	0.00
Regulación y supervisión	0.00	0.00	0.00	0.00	0.00	0.00
<b>Administrativos y de Apoyo</b>	<b>184,332,428.16</b>	<b>-14,959,337.95</b>	<b>169,373,090.21</b>	<b>66,178,338.23</b>	<b>65,202,364.50</b>	<b>103,194,751.98</b>
Apoyo a la función pública y al mejoramiento de la gestión	184,332,428.16	-14,959,337.95	169,373,090.21	66,178,338.23	65,202,364.50	103,194,751.98
Apoyo al proceso presupuestario y para mejorar la eficiencia institucional	0.00	0.00	0.00	0.00	0.00	0.00
Operaciones ajenas	0.00	0.00	0.00	0.00	0.00	0.00
<b>Compromisos</b>	<b>0.00</b>	<b>0.00</b>	<b>0.00</b>	<b>0.00</b>	<b>0.00</b>	<b>0.00</b>
Desastres Naturales	0.00	0.00	0.00	0.00	0.00	0.00
Obligaciones de cumplimiento de resolución jurisdiccional	0.00	0.00	0.00	0.00	0.00	0.00
<b>Obligaciones</b>	<b>0.00</b>	<b>0.00</b>	<b>0.00</b>	<b>0.00</b>	<b>0.00</b>	<b>0.00</b>
Aportaciones a fondos de estabilización	0.00	0.00	0.00	0.00	0.00	0.00
Aportaciones a fondos de inversión y reestructura de pensiones	0.00	0.00	0.00	0.00	0.00	0.00
Aportaciones a la seguridad social	0.00	0.00	0.00	0.00	0.00	0.00
Pensiones y jubilaciones	0.00	0.00	0.00	0.00	0.00	0.00
<b>Programas de Gasto Federalizado (Gobierno Federal)</b>	<b>0.00</b>	<b>0.00</b>	<b>0.00</b>	<b>0.00</b>	<b>0.00</b>	<b>0.00</b>
Gasto Federalizado	0.00	0.00	0.00	0.00	0.00	0.00
<b>Participaciones a entidades federativas y municipios</b>	<b>0.00</b>	<b>0.00</b>	<b>0.00</b>	<b>0.00</b>	<b>0.00</b>	<b>0.00</b>
	0.00	0.00	0.00	0.00	0.00	0.00
<b>Costo financiero, deuda o apoyos a deudores y ahorradores de la banca</b>	<b>0.00</b>	<b>0.00</b>	<b>0.00</b>	<b>0.00</b>	<b>0.00</b>	<b>0.00</b>
	0.00	0.00	0.00	0.00	0.00	0.00
<b>Adeudos de ejercicios fiscales anteriores</b>	<b>0.00</b>	<b>1,597.50</b>	<b>1,597.50</b>	<b>1,597.50</b>	<b>1,597.50</b>	<b>0.00</b>
	0.00	1,597.50	1,597.50	1,597.50	1,597.50	0.00
<b>TOTAL DEL GASTO:</b>	<b>184,332,428.16</b>	<b>-14,957,740.45</b>	<b>169,374,687.71</b>	<b>66,179,935.73</b>	<b>65,203,962.00</b>	<b>103,194,751.98</b>





GOBIERNO CONSTITUCIONAL DEL ESTADO DE CHIAPAS  
SECRETARÍA DE LA HONESTIDAD Y FUNCIÓN PÚBLICA

PROGRAMAS Y PROYECTOS DE INVERSIÓN  
DEL 1 DE ENERO AL 30 DE JUNIO DE 2020



PP	PROGRAMA PRESUPUESTARIO / PROYECTO ESTRATÉGICO	MUNICIPIO / COBERTURA	PRESUPUESTO DE EGRESOS				AVANCE % DEVENGADO/ MODIFICADO
			APROBADO	MODIFICADO	DEVENGADO	PAGADO	

NO APLICA

---

JEFE DE LA UNIDAD DE APOYO ADMINISTRATIVO

MTRO. JOEL PEREIRA HERNÁNDEZ





GOBIERNO CONSTITUCIONAL DEL ESTADO DE CHIAPAS  
SECRETARÍA DE LA HONESTIDAD Y FUNCIÓN PÚBLICA

SISTEMA CONTABLE 2020  
FORMATO DEL EJERCICIO Y DESTINO DE GASTO FEDERALIZADO Y REINTEGROS

DEL 1o. DE ENERO AL 31 DE MARZO DE 2020

Página 1 de 1

Fecha:

13/04/2020

Programa o Fondo	Destino de los Recursos	Ejercicio		Reintegro
		DEVENGADO	PAGADO	

**NO APLICA**

C.P. Joel Pereira Hernández

Jefe de la Unidad de Apoyo Administrativo

C.P. Rosario Hernández Jiménez

Jefe del Área de Recursos Financieros y Contabilidad

"Bajo protesta de decir verdad declaramos que los Estados Financieros y sus notas, son razonablemente correctos y son responsabilidad del emisor".

**NOMBRE DEL ENTE PÚBLICO : Secretaría de la Honestidad y Función Pública**

**Estado Analítico del Ejercicio del Presupuesto de Egresos Detallado – LDF 6a.**  
 Clasificación por Objeto del Gasto (Capítulo y Concepto)

Del 1 de Enero al 30 de junio de 2020

(PESOS)

Concepto	Egresos					Subejercicio
	Aprobado	Ampliaciones / Reducciones	Modificado	Devengado	Pagado	
<b>I. Gasto No Etiquetado</b>	184,332,428.16	-14,957,740.45	169,374,687.71	66,179,935.73	65,203,962.00	103,194,751.98
<b>A. Servicios Personales.</b>	136,904,700.70	1,240,784.90	138,145,485.60	57,029,792.73	56,251,902.93	81,115,692.87
a1) Remuneraciones al Personal de Carácter Permanente.	59,163,151.23	-77,065.56	59,086,085.67	28,711,366.21	28,711,366.21	30,374,719.46
a2) Remuneraciones al Personal de Carácter Transitorio.	667,355.53	0.00	667,355.53	333,677.52	333,677.52	333,678.01
a3) Remuneraciones Adicionales y Especiales.	54,610,923.38	0.00	54,610,923.38	17,670,771.94	17,670,771.94	36,940,151.44
a4) Seguridad Social.	7,822,984.88	1,314,850.46	9,137,835.34	4,825,271.33	4,047,381.53	4,312,564.01
a5) Otras Prestaciones Sociales y Económicas.	10,398,552.00	0.00	10,398,552.00	5,033,072.63	5,033,072.63	5,365,479.37
a6) Previsiones.	0.00	0.00	0.00	0.00	0.00	0.00
a7) Pago de Estímulos a Servidores Públicos.	4,241,733.68	3,000.00	4,244,733.68	455,633.10	455,633.10	3,789,100.58
<b>B. Materiales y Suministros.</b>	3,706,808.80	-364,753.90	3,342,054.90	859,793.51	816,190.25	2,482,261.39
b1) Materiales de Administración, Emisión de Documentos y Artículos Oficiales.	1,673,531.44	-36,120.28	1,637,411.16	541,055.94	512,743.32	1,096,355.22
b2) Alimentos y Utensilios.	235,000.00	-33,087.21	201,912.79	65,261.17	65,261.17	136,651.62
b3) Materias Primas y Materiales de Producción y Comercialización	0.00	0.00	0.00	0.00	0.00	0.00
b4) Materiales y Artículos de Construcción y de Reparación.	280,394.18	-122,491.11	157,903.07	5,997.13	5,997.13	151,905.94
b5) Productos Químicos, Farmacéuticos y de Laboratorio.	16,189.27	22,603.56	38,792.83	0.00	0.00	38,792.83
b6) Combustibles, Lubricantes y Aditivos.	1,048,693.91	-174,782.20	873,911.71	218,649.80	218,551.20	655,261.91
b7) Vestuario, Blancos, Prendas de Protección y Artículos Deportivos.	10,000.00	22,790.00	32,790.00	0.00	0.00	32,790.00
b8) Materiales y Suministros para Seguridad.	0.00	0.00	0.00	0.00	0.00	0.00
b9) Herramientas, Refacciones y Accesorios Menores.	443,000.00	-43,666.66	399,333.34	28,829.47	13,637.43	370,503.87
<b>C. Servicios Generales.</b>	19,169,968.98	-655,065.45	18,514,903.53	6,520,243.04	6,365,762.37	11,994,660.49
c1) Servicios Básicos.	2,355,200.00	-115,000.00	2,240,200.00	703,752.50	672,470.92	1,536,447.50
c2) Servicios de Arrendamiento.	8,982,364.70	-572,212.13	8,410,152.57	3,751,400.52	3,665,656.09	4,658,752.05
c3) Servicios Profesionales, Científicos, Técnicos y Otros Servicios.	1,463,919.36	-62,914.55	1,401,004.81	351,206.24	349,103.20	1,049,798.57
c4) Servicios Financieros, Bancarios y Comerciales.	64,000.00	-1,777.78	62,222.22	28,839.20	28,839.20	33,383.02
c5) Servicios de Instalación, Reparación, Mantenimiento y Conservación.	1,363,559.08	-15,945.04	1,347,614.04	402,696.40	367,344.78	944,917.64
c6) Servicios de Comunicación Social y Publicidad.	0.00	0.00	0.00	0.00	0.00	0.00
c7) Servicios de Traslado y Viáticos.	1,981,029.68	172,586.93	2,153,616.61	517,294.72	517,294.72	1,636,321.89
c8) Servicios Oficiales.	321,761.84	-80,440.47	241,321.37	14,638.96	14,638.96	226,682.41
c9) Otros Servicios Generales.	2,638,134.32	20,637.59	2,658,771.91	750,414.50	750,414.50	1,908,357.41
<b>D. Transferencias, Asignaciones, Subsidios y Otras Ayudas.</b>	24,550,949.68	-15,180,303.50	9,370,646.18	1,768,508.95	1,768,508.95	7,602,137.23
d1) Transferencias Internas y Asignaciones al Sector Público.	0.00	0.00	0.00	0.00	0.00	0.00
d2) Transferencias al Resto del Sector Público.	0.00	0.00	0.00	0.00	0.00	0.00
d3) Subsidios y Subvenciones.	23,590,949.68	-14,608,118.69	8,982,830.99	1,768,508.95	1,768,508.95	7,214,322.04
d4) Ayudas Sociales.	960,000.00	-572,184.81	387,815.19	0.00	0.00	387,815.19
d5) Pensiones y Jubilaciones.	0.00	0.00	0.00	0.00	0.00	0.00
d6) Transferencias a Fideicomisos, Mandatos y Otros Análogos.	0.00	0.00	0.00	0.00	0.00	0.00
d7) Transferencias a la Seguridad Social	0.00	0.00	0.00	0.00	0.00	0.00
d8) Donativos	0.00	0.00	0.00	0.00	0.00	0.00
d9) Transferencias al Exterior.	0.00	0.00	0.00	0.00	0.00	0.00
<b>E. Bienes Muebles, Inmuebles e Intangibles.</b>	0.00	0.00	0.00	0.00	0.00	0.00
e1) Mobiliario y Equipo de Administración.	0.00	0.00	0.00	0.00	0.00	0.00
e2) Mobiliario y Equipo Educativo y Recreativo.	0.00	0.00	0.00	0.00	0.00	0.00
e3) Equipo e Instrumental Médico y de Laboratorio.	0.00	0.00	0.00	0.00	0.00	0.00
e4) Vehículos y Equipo de Transporte.	0.00	0.00	0.00	0.00	0.00	0.00
e5) Equipo de Defensa y Seguridad.	0.00	0.00	0.00	0.00	0.00	0.00
e6) Maquinaria, Otros Equipos y Herramientas.	0.00	0.00	0.00	0.00	0.00	0.00
e7) Activos Biológicos.	0.00	0.00	0.00	0.00	0.00	0.00
e8) Bienes Inmuebles.	0.00	0.00	0.00	0.00	0.00	0.00
e9) Activos Intangibles.	0.00	0.00	0.00	0.00	0.00	0.00
<b>F. Inversión Pública.</b>	0.00	0.00	0.00	0.00	0.00	0.00
f1) Obra Pública en Bienes de Dominio Público.	0.00	0.00	0.00	0.00	0.00	0.00
f2) Obra Pública en Bienes Propios.	0.00	0.00	0.00	0.00	0.00	0.00
f3) Proyectos Productivos y Acciones de Fomento	0.00	0.00	0.00	0.00	0.00	0.00
<b>G. Inversiones Financieras y Otras Provisiones.</b>	0.00	0.00	0.00	0.00	0.00	0.00
g1) Inversiones para el Fomento de Actividades Productivas	0.00	0.00	0.00	0.00	0.00	0.00
g2) Acciones y Participaciones de Capital	0.00	0.00	0.00	0.00	0.00	0.00
g3) Compra de Títulos y Valores	0.00	0.00	0.00	0.00	0.00	0.00
g4) Concesión de Préstamos.	0.00	0.00	0.00	0.00	0.00	0.00
g5) Inversiones en Fideicomisos, Mandatos y Otros Análogos.	0.00	0.00	0.00	0.00	0.00	0.00
Fideicomiso de Desastres Naturales (informativo)	0.00	0.00	0.00	0.00	0.00	0.00
g6) Otras Inversiones Financieras	0.00	0.00	0.00	0.00	0.00	0.00
g7) Provisiones para Contingencias y Otras Erogaciones Especiales.	0.00	0.00	0.00	0.00	0.00	0.00
<b>H. Participaciones y Aportaciones.</b>	0.00	0.00	0.00	0.00	0.00	0.00
h1) Participaciones.	0.00	0.00	0.00	0.00	0.00	0.00
h2) Aportaciones.	0.00	0.00	0.00	0.00	0.00	0.00
h3) Convenios.	0.00	0.00	0.00	0.00	0.00	0.00
<b>I. Deuda Pública.</b>	0.00	1,597.50	1,597.50	1,597.50	1,597.50	0.00
i1) Amortización de la Deuda Pública.	0.00	0.00	0.00	0.00	0.00	0.00
i2) Intereses de la Deuda Pública.	0.00	0.00	0.00	0.00	0.00	0.00
i3) Comisiones de la Deuda Pública.	0.00	0.00	0.00	0.00	0.00	0.00
i4) Gastos de la Deuda Pública.	0.00	0.00	0.00	0.00	0.00	0.00
i5) Costo por Coberturas.	0.00	0.00	0.00	0.00	0.00	0.00
i6) Apoyos Financieros.	0.00	0.00	0.00	0.00	0.00	0.00
i7) Adeudos de Ejercicios Fiscales Anteriores (ADEFAS).	0.00	1,597.50	1,597.50	1,597.50	1,597.50	0.00
<b>II. Gasto Etiquetado</b>	0.00	0.00	0.00	0.00	0.00	0.00
<b>A. Servicios Personales.</b>	0.00	0.00	0.00	0.00	0.00	0.00
a1) Remuneraciones al Personal de Carácter Permanente.	0.00	0.00	0.00	0.00	0.00	0.00
a2) Remuneraciones al Personal de Carácter Transitorio.	0.00	0.00	0.00	0.00	0.00	0.00
a3) Remuneraciones Adicionales y Especiales.	0.00	0.00	0.00	0.00	0.00	0.00
a4) Seguridad Social.	0.00	0.00	0.00	0.00	0.00	0.00
a5) Otras Prestaciones Sociales y Económicas.	0.00	0.00	0.00	0.00	0.00	0.00
a6) Previsiones.	0.00	0.00	0.00	0.00	0.00	0.00
a7) Pago de Estímulos a Servidores Públicos.	0.00	0.00	0.00	0.00	0.00	0.00
<b>B. Materiales y Suministros.</b>	0.00	0.00	0.00	0.00	0.00	0.00
b1) Materiales de Administración, Emisión de Documentos y Artículos Oficiales.	0.00	0.00	0.00	0.00	0.00	0.00
b2) Alimentos y Utensilios.	0.00	0.00	0.00	0.00	0.00	0.00
b3) Materias Primas y Materiales de Producción y Comercialización	0.00	0.00	0.00	0.00	0.00	0.00
b4) Materiales y Artículos de Construcción y de Reparación.	0.00	0.00	0.00	0.00	0.00	0.00

C.P. Joel Pereira Hernández

Jefe de la Unidad de Apoyo Administrativo

**NOMBRE DEL ENTE PUBLICO : Secretaría de la Honestidad y Función Pública**


**Estado Analítico del Ejercicio del Presupuesto de Egresos Detallado – LDF 6a.**

Clasificación por Objeto del Gasto (Capítulo y Concepto)

Del 1 de Enero al 30 de junio de 2020


(PESOS)

Concepto	Egresos					Subejercicio
	Aprobado	Ampliaciones / Reducciones	Modificado	Devengado	Pagado	
b5) Productos Químicos, Farmacéuticos y de Laboratorio.	0.00	0.00	0.00	0.00	0.00	0.00
b6) Combustibles, Lubricantes y Aditivos.	0.00	0.00	0.00	0.00	0.00	0.00
b7) Vestuario, Blancos, Prendas de Protección y Artículos Deportivos.	0.00	0.00	0.00	0.00	0.00	0.00
b8) Materiales y Suministros para Seguridad.	0.00	0.00	0.00	0.00	0.00	0.00
b9) Herramientas, Refacciones y Accesorios Menores.	0.00	0.00	0.00	0.00	0.00	0.00
C. Servicios Generales.	0.00	0.00	0.00	0.00	0.00	0.00
c1) Servicios Básicos.	0.00	0.00	0.00	0.00	0.00	0.00
c2) Servicios de Arrendamiento.	0.00	0.00	0.00	0.00	0.00	0.00
c3) Servicios Profesionales, Científicos, Técnicos y Otros Servicios.	0.00	0.00	0.00	0.00	0.00	0.00
c4) Servicios Financieros, Bancarios y Comerciales.	0.00	0.00	0.00	0.00	0.00	0.00
c5) Servicios de Instalación, Reparación, Mantenimiento y Conservación.	0.00	0.00	0.00	0.00	0.00	0.00
c6) Servicios de Comunicación Social y Publicidad.	0.00	0.00	0.00	0.00	0.00	0.00
c7) Servicios de Traslado y Viáticos.	0.00	0.00	0.00	0.00	0.00	0.00
c8) Servicios Oficiales.	0.00	0.00	0.00	0.00	0.00	0.00
c9) Otros Servicios Generales.	0.00	0.00	0.00	0.00	0.00	0.00
D. Transferencias, Asignaciones, Subsidios y Otras Ayudas.	0.00	0.00	0.00	0.00	0.00	0.00
d1) Transferencias Internas y Asignaciones al Sector Público.	0.00	0.00	0.00	0.00	0.00	0.00
d2) Transferencias al Resto del Sector Público.	0.00	0.00	0.00	0.00	0.00	0.00
d3) Subsidios y Subvenciones.	0.00	0.00	0.00	0.00	0.00	0.00
d4) Ayudas Sociales.	0.00	0.00	0.00	0.00	0.00	0.00
d5) Pensiones y Jubilaciones.	0.00	0.00	0.00	0.00	0.00	0.00
d6) Transferencias a Fideicomisos, Mandatos y Otros Análogos.	0.00	0.00	0.00	0.00	0.00	0.00
d7) Transferencias a la Seguridad Social	0.00	0.00	0.00	0.00	0.00	0.00
d8) Donativos	0.00	0.00	0.00	0.00	0.00	0.00
d9) Transferencias al Exterior.	0.00	0.00	0.00	0.00	0.00	0.00
E. Bienes Muebles, Inmuebles e Intangibles.	0.00	0.00	0.00	0.00	0.00	0.00
e1) Mobiliario y Equipo de Administración.	0.00	0.00	0.00	0.00	0.00	0.00
e2) Mobiliario y Equipo Educativo y Recreativo.	0.00	0.00	0.00	0.00	0.00	0.00
e3) Equipo e Instrumental Médico y de Laboratorio.	0.00	0.00	0.00	0.00	0.00	0.00
e4) Vehículos y Equipo de Transporte.	0.00	0.00	0.00	0.00	0.00	0.00
e5) Equipo de Defensa y Seguridad.	0.00	0.00	0.00	0.00	0.00	0.00
e6) Maquinaria, Otros Equipos y Herramientas.	0.00	0.00	0.00	0.00	0.00	0.00
e7) Activos Biológicos.	0.00	0.00	0.00	0.00	0.00	0.00
e8) Bienes Inmuebles.	0.00	0.00	0.00	0.00	0.00	0.00
e9) Activos Intangibles.	0.00	0.00	0.00	0.00	0.00	0.00
F. Inversión Pública.	0.00	0.00	0.00	0.00	0.00	0.00
f1) Obra Pública en Bienes de Dominio Público.	0.00	0.00	0.00	0.00	0.00	0.00
f2) Obra Pública en Bienes Propios.	0.00	0.00	0.00	0.00	0.00	0.00
f3) Proyectos Productivos y Acciones de Fomento	0.00	0.00	0.00	0.00	0.00	0.00
G. Inversiones Financieras y Otras Provisiones.	0.00	0.00	0.00	0.00	0.00	0.00
g1) Inversiones para el Fomento de Actividades Productivas	0.00	0.00	0.00	0.00	0.00	0.00
g2) Acciones y Participaciones de Capital	0.00	0.00	0.00	0.00	0.00	0.00
g3) Compra de Títulos y Valores	0.00	0.00	0.00	0.00	0.00	0.00
g4) Concesión de Préstamos.	0.00	0.00	0.00	0.00	0.00	0.00
g5) Inversiones en Fideicomisos, Mandatos y Otros Análogos.	0.00	0.00	0.00	0.00	0.00	0.00
Fideicomiso de Desastres Naturales (informativo)						
g6) Otras Inversiones Financieras	0.00	0.00	0.00	0.00	0.00	0.00
g7) Provisiones para Contingencias y Otras Erogaciones Especiales.	0.00	0.00	0.00	0.00	0.00	0.00
H. Participaciones y Aportaciones.	0.00	0.00	0.00	0.00	0.00	0.00
h1) Participaciones.	0.00	0.00	0.00	0.00	0.00	0.00
h2) Aportaciones.	0.00	0.00	0.00	0.00	0.00	0.00
h3) Convenios.	0.00	0.00	0.00	0.00	0.00	0.00
I. Deuda Pública.	0.00	0.00	0.00	0.00	0.00	0.00
i1) Amortización de la Deuda Pública.	0.00	0.00	0.00	0.00	0.00	0.00
i2) Intereses de la Deuda Pública.	0.00	0.00	0.00	0.00	0.00	0.00
i3) Comisiones de la Deuda Pública.	0.00	0.00	0.00	0.00	0.00	0.00
i4) Gastos de la Deuda Pública.	0.00	0.00	0.00	0.00	0.00	0.00
i5) Costo por Coberturas.	0.00	0.00	0.00	0.00	0.00	0.00
i6) Apoyos Financieros.	0.00	0.00	0.00	0.00	0.00	0.00
i7) Adeudos de Ejercicios Fiscales Anteriores (ADEFAS).	0.00	0.00	0.00	0.00	0.00	0.00
<b>III. Total de Egresos</b>	<b>184,332,428.16</b>	<b>-14,957,740.45</b>	<b>169,374,687.71</b>	<b>66,179,935.73</b>	<b>65,203,962.00</b>	<b>103,194,751.98</b>

  
**C.P. Joel Pereira Hernández**  
 Jefe de la Unidad de Apoyo Administrativo

**NOMBRE DEL ENTE PÚBLICO : Secretaría de la Honestidad y Función Pública**  
**Estado Analítico del Ejercicio del Presupuesto de Egresos Detallado – LDF 6b.**  
 Clasificación Administrativa  
 Del 1 de Enero al 30 de Junio de 2020  
 (PESOS)

Concepto	Egresos					Subejercicio
	Aprobado	Ampliaciones / Reducciones	Modificado	Devengado	Pagado	
I. Gasto No Etiquetado Secretaría de la Honestidad y Función Pública	184,332,428.16	-14,957,740.45	169,374,687.71	66,179,935.73	65,203,962.00	103,194,751.98
II. Gasto Etiquetado Secretaría de la Honestidad y Función Pública	0.00	0.00	0.00	0.00	0.00	0.00
III. Total de Egresos	184,332,428.16	-14,957,740.45	169,374,687.71	66,179,935.73	65,203,962.00	103,194,751.98

  
 C.P. Joel Pereira Hernández  
 Jefe de la Unidad de Apoyo Administrativo


**NOMBRE DEL ENTE PÚBLICO : Secretaría de la Honestidad y Función Pública**  
**Estado Analítico del Ejercicio del Presupuesto de Egresos Detallado – LDF 6c.**  
**Clasificación Funcional (Finalidad y Función)**  
**Del 1 de Enero al 30 de Junio de 2020**  
**(PESOS)**

Concepto	Egresos					Subejercicio
	Aprobado	Ampliaciones / Reducciones	Modificado	Devengado	Pagado	
I. Gasto No Etiquetado	184,332,428.16	-14,957,740.45	169,374,687.71	66,179,935.73	65,203,962.00	103,194,751.98
A. Gobierno	184,332,428.16	-14,959,337.95	169,373,090.21	66,178,338.23	65,202,364.50	103,194,751.98
a1) Legislación	0.00	0.00	0.00	0.00	0.00	0.00
a2) Justicia	0.00	0.00	0.00	0.00	0.00	0.00
a3) Coordinación de la Política de Gobierno	184,332,428.16	-14,959,337.95	169,373,090.21	66,178,338.23	65,202,364.50	103,194,751.98
a4) Relaciones Exteriores	0.00	0.00	0.00	0.00	0.00	0.00
a5) Asuntos Financieros y Hacendarios	0.00	0.00	0.00	0.00	0.00	0.00
a6) Seguridad Nacional	0.00	0.00	0.00	0.00	0.00	0.00
a7) Asuntos de Orden Público y de Seguridad Interior	0.00	0.00	0.00	0.00	0.00	0.00
a8) Otros Servicios Generales	0.00	0.00	0.00	0.00	0.00	0.00
B. Desarrollo Social	0.00	0.00	0.00	0.00	0.00	0.00
b1) Protección Ambiental	0.00	0.00	0.00	0.00	0.00	0.00
b2) Vivienda y Servicios a la Comunidad	0.00	0.00	0.00	0.00	0.00	0.00
b3) Salud	0.00	0.00	0.00	0.00	0.00	0.00
b4) Recreación, Cultura y Otras Manifestaciones Sociales	0.00	0.00	0.00	0.00	0.00	0.00
b5) Educación	0.00	0.00	0.00	0.00	0.00	0.00
b6) Protección Social	0.00	0.00	0.00	0.00	0.00	0.00
b7) Otros Asuntos Sociales	0.00	0.00	0.00	0.00	0.00	0.00
C. Desarrollo Económico	0.00	0.00	0.00	0.00	0.00	0.00
c1) Asuntos Económicos, Comerciales y Laborales en General	0.00	0.00	0.00	0.00	0.00	0.00
c2) Agropecuaria, Silvicultura, Pesca y Caza	0.00	0.00	0.00	0.00	0.00	0.00
c3) Combustibles y Energía	0.00	0.00	0.00	0.00	0.00	0.00
c4) Minería, Manufacturas y Construcción	0.00	0.00	0.00	0.00	0.00	0.00
c5) Transporte	0.00	0.00	0.00	0.00	0.00	0.00
c6) Comunicaciones	0.00	0.00	0.00	0.00	0.00	0.00
c7) Turismo	0.00	0.00	0.00	0.00	0.00	0.00
c8) Ciencia, Tecnología e Innovación	0.00	0.00	0.00	0.00	0.00	0.00
c9) Otras Industrias y Otros Asuntos Económicos	0.00	0.00	0.00	0.00	0.00	0.00
D. Otras no Clasificadas en Funciones Anteriores	0.00	1,597.50	1,597.50	1,597.50	1,597.50	0.00
d1) Transac. de la Deuda Pública/Costo Financiero de la Deuda	0.00	0.00	0.00	0.00	0.00	0.00
d2) Transf., Part. y Aport. entre Diferentes Niv. y Ord. de Gob.	0.00	0.00	0.00	0.00	0.00	0.00
d3) Saneamiento del Sistema Financiero	0.00	0.00	0.00	0.00	0.00	0.00
d4) Adeudos de Ejercicios Fiscales Anteriores	0.00	1,597.50	1,597.50	1,597.50	1,597.50	0.00
II. Gasto Etiquetado	0.00	0.00	0.00	0.00	0.00	0.00
A. Gobierno	0.00	0.00	0.00	0.00	0.00	0.00
a1) Legislación	0.00	0.00	0.00	0.00	0.00	0.00
a2) Justicia	0.00	0.00	0.00	0.00	0.00	0.00
a3) Coordinación de la Política de Gobierno	0.00	0.00	0.00	0.00	0.00	0.00
a4) Relaciones Exteriores	0.00	0.00	0.00	0.00	0.00	0.00
a5) Asuntos Financieros y Hacendarios	0.00	0.00	0.00	0.00	0.00	0.00
a6) Seguridad Nacional	0.00	0.00	0.00	0.00	0.00	0.00
a7) Asuntos de Orden Público y de Seguridad Interior	0.00	0.00	0.00	0.00	0.00	0.00
a8) Otros Servicios Generales	0.00	0.00	0.00	0.00	0.00	0.00
B. Desarrollo Social	0.00	0.00	0.00	0.00	0.00	0.00
b1) Protección Ambiental	0.00	0.00	0.00	0.00	0.00	0.00
b2) Vivienda y Servicios a la Comunidad	0.00	0.00	0.00	0.00	0.00	0.00
b3) Salud	0.00	0.00	0.00	0.00	0.00	0.00
b4) Recreación, Cultura y Otras Manifestaciones Sociales	0.00	0.00	0.00	0.00	0.00	0.00
b5) Educación	0.00	0.00	0.00	0.00	0.00	0.00
b6) Protección Social	0.00	0.00	0.00	0.00	0.00	0.00
b7) Otros Asuntos Sociales	0.00	0.00	0.00	0.00	0.00	0.00
C. Desarrollo Económico	0.00	0.00	0.00	0.00	0.00	0.00
c1) Asuntos Económicos, Comerciales y Laborales en General	0.00	0.00	0.00	0.00	0.00	0.00
c2) Agropecuaria, Silvicultura, Pesca y Caza	0.00	0.00	0.00	0.00	0.00	0.00
c3) Combustibles y Energía	0.00	0.00	0.00	0.00	0.00	0.00
c4) Minería, Manufacturas y Construcción	0.00	0.00	0.00	0.00	0.00	0.00
c5) Transporte	0.00	0.00	0.00	0.00	0.00	0.00
c6) Comunicaciones	0.00	0.00	0.00	0.00	0.00	0.00
c7) Turismo	0.00	0.00	0.00	0.00	0.00	0.00
c8) Ciencia, Tecnología e Innovación	0.00	0.00	0.00	0.00	0.00	0.00
c9) Otras Industrias y Otros Asuntos Económicos	0.00	0.00	0.00	0.00	0.00	0.00
D. Otras no Clasificadas en Funciones Anteriores	0.00	0.00	0.00	0.00	0.00	0.00
d1) Transac. de la Deuda Pública/Costo Financiero de la Deuda	0.00	0.00	0.00	0.00	0.00	0.00
d2) Transf., Part. y Aport. entre Diferentes Niv. y Ord. de Gob.	0.00	0.00	0.00	0.00	0.00	0.00
d3) Saneamiento del Sistema Financiero	0.00	0.00	0.00	0.00	0.00	0.00
d4) Adeudos de Ejercicios Fiscales Anteriores	0.00	0.00	0.00	0.00	0.00	0.00
<b>III. Total de Egresos</b>	<b>184,332,428.16</b>	<b>-14,957,740.45</b>	<b>169,374,687.71</b>	<b>66,179,935.73</b>	<b>65,203,962.00</b>	<b>103,194,751.98</b>

C.P. Joel Pereira Hernández  
 Jefe de la Unidad de Apoyo Administrativo

**NOMBRE DEL ENTE PÚBLICO : Secretaría de la Honestidad y Función Pública**  
**Estado Analítico del Ejercicio del Presupuesto de Egresos Detallado – LDF 6d.**  
**Clasificación de Servicios Personales por Categoría**  
**Del 1 de Enero al 30 de junio de 2020**  
**(PESOS)**

Concepto	Egresos					Subejercicio
	Aprobado	Ampliaciones / Reducciones	Modificado	Devengado	Pagado	
I. Gasto No Etiquetado	160,338,114.79	-11,430,966.03	148,907,148.76	59,109,035.48	58,331,145.68	89,798,113.28
A. Personal Administrativo y de Servicio Público	160,338,114.79	-11,430,966.03	148,907,148.76	59,109,035.48	58,331,145.68	89,798,113.28
B. Magisterio	0.00	0.00	0.00	0.00	0.00	0.00
C. Servicios de Salud	0.00	0.00	0.00	0.00	0.00	0.00
c1) Personal Administrativo	0.00	0.00	0.00	0.00	0.00	0.00
c2) Personal Médico, Paramédico y Afín	0.00	0.00	0.00	0.00	0.00	0.00
D. Seguridad Pública	0.00	0.00	0.00	0.00	0.00	0.00
E. Gastos Asociados a la Implementación de Nuevas Leyes Federales o Reformas a las mismas	0.00	0.00	0.00	0.00	0.00	0.00
e1) Nombre del Programa o Ley 1	0.00	0.00	0.00	0.00	0.00	0.00
F. Sentencias Laborales Definitivas	0.00	0.00	0.00	0.00	0.00	0.00
II. Gasto Etiquetado	0.00	0.00	0.00	0.00	0.00	0.00
A. Personal Administrativo y de Servicio Público	0.00	0.00	0.00	0.00	0.00	0.00
B. Magisterio	0.00	0.00	0.00	0.00	0.00	0.00
C. Servicios de Salud	0.00	0.00	0.00	0.00	0.00	0.00
c1) Personal Administrativo	0.00	0.00	0.00	0.00	0.00	0.00
c2) Personal Médico, Paramédico y Afín	0.00	0.00	0.00	0.00	0.00	0.00
D. Seguridad Pública	0.00	0.00	0.00	0.00	0.00	0.00
E. Gastos Asociados a la Implementación de Nuevas Leyes Federales o Reformas a las mismas	0.00	0.00	0.00	0.00	0.00	0.00
e1) Nombre del Programa o Ley 1	0.00	0.00	0.00	0.00	0.00	0.00
F. Sentencias Laborales Definitivas	0.00	0.00	0.00	0.00	0.00	0.00
<b>Total del Gasto en Servicios Personales</b>	<b>160,338,114.79</b>	<b>-11,430,966.03</b>	<b>148,907,148.76</b>	<b>59,109,035.48</b>	<b>58,331,145.68</b>	<b>89,798,113.28</b>


---

**C.P. Joel Pereira Hernández**  
**Jefe de la Unidad de Apoyo Administrativo**



**APLICACIÓN DEL PRESUPUESTO TOTAL POR RUBROS**  
Del 1 de Enero al 30 de Junio de 2020

**2111 125 0 SECRETARÍA DE LA HONESTIDAD Y FUNCIÓN PÚBLICA**


CONCEPTO	PRESUPUESTO DE EGRESOS					
	APROBADO ANUAL	MODIFICADO	COMPROMETIDO	DEVENGADO	EJERCIDO	PAGADO
<b>RECURSOS PRESUPUESTARIOS</b>						
1000 Servicios Personales	136,904,700.70	138,145,485.60	68,727,291.88	57,029,792.73	56,251,902.93	56,251,902.93
2000 Materiales y Suministros	3,706,808.80	3,342,054.90	859,793.51	859,793.51	816,190.25	816,190.25
3000 Servicios Generales	19,169,968.98	18,514,903.53	6,520,243.04	6,520,243.04	6,365,762.37	6,365,762.37
4000 Transferencias, Asignaciones, Subsidios y Otras Ayudas	24,550,949.68	9,370,646.18	1,768,508.95	1,768,508.95	1,768,508.95	1,768,508.95
5000 Bienes Muebles, Inmuebles e Intangibles	0.00					
6000 Inversión Pública	0.00					
7000 Inversiones Financieras y Otras Provisiones	0.00					
8000 Participaciones y Aportaciones	0.00					
9000 Deuda Pública	0.00	1,597.50	1,597.50	1,597.50	1,597.50	1,597.50
<b>Subtotal</b>	<b>184,332,428.16</b>	<b>169,374,687.71</b>	<b>77,877,434.88</b>	<b>66,179,935.73</b>	<b>65,203,962.00</b>	<b>58,838,199.63</b>
<b>RECURSOS PROPIOS</b>						
1000 Servicios Personales						
2000 Materiales y Suministros						
3000 Servicios Generales						
4000 Transferencias, Asignaciones, Subsidios y Otras Ayudas						
<b>Subtotal</b>		<b>0.00</b>	<b>0.00</b>	<b>0.00</b>	<b>0.00</b>	<b>0.00</b>
<b>RECURSOS AJENOS</b>						
1000 Servicios Personales						
2000 Materiales y Suministros						
3000 Servicios Generales						
4000 Transferencias, Asignaciones, Subsidios y Otras Ayudas						
<b>Subtotal</b>		<b>0.00</b>	<b>0.00</b>	<b>0.00</b>	<b>0.00</b>	<b>0.00</b>
<b>RECURSOS FEDERALES NO PRESUPUESTARIOS</b>						
1000 Servicios Personales						
2000 Materiales y Suministros						
3000 Servicios Generales						
4000 Transferencias, Asignaciones, Subsidios y Otras Ayudas						
<b>Subtotal</b>	<b>0.00</b>	<b>0.00</b>	<b>0.00</b>	<b>0.00</b>	<b>0.00</b>	<b>0.00</b>
<b>TOTAL</b>	<b>184,332,428.16</b>	<b>169,374,687.71</b>	<b>77,877,434.88</b>	<b>66,179,935.73</b>	<b>65,203,962.00</b>	<b>58,838,199.63</b>

JEFE DEL ÁREA DE RECURSOS FINANCIEROS Y CONTABILIDAD



C.P. Rosario Hernández Jiménez

COORDINADOR GENERAL DE ADMINISTRACIÓN Y/O  
JEFE DE LA UNIDAD DE APOYO ADMINISTRATIVO



Mtro. Joel Pereira Hernández





## JUSTIFICACIÓN DE LA APLICACIÓN DEL PRESUPUESTO TOTAL POR RUBROS

2111 125 0 SECRETARÍA DE LA HONESTIDAD Y FUNCIÓN PÚBLICA

Del 1 de Enero al 30 de Junio de 2020

### **CAPÍTULO 1000.-Servicios Personales:**

La diferencia que existe entre el Presupuesto Comprometido en relación al presupuesto Devengado es la cantidad de \$ 11,697,499.15 se debe principalmente al compromiso por concepto de gratificación de fin de año al 30 de junio del año en curso y la diferencia que existe del Devengado entre el Ejercido-Pagado por la cantidad de \$777,889.80 se debe al pago pendiente de cuotas para el seguro de vida.

### **CAPÍTULO 2000.- Materiales y Suministros:**

La diferencia que existe entre el Presupuesto Comprometido-Devengado y Ejercido- Pagado por la cantidad de \$ 43,603.26, se debe a la creación de pasivos al 30 de junio del presente año pendiente de pago.

### **CAPÍTULO 3000.- Servicios Generales:**

La diferencia que existe entre el Presupuesto Comprometido-Devengado y Ejercido- Pagado por la cantidad de \$ 154,480.67, se debe por la creación de pasivos al 30 de junio del presente año

JEFE DEL ÁREA DE RECURSOS FINANCIEROS Y CONTABILIDAD

C.P. Rosario Hernández Jiménez

COORDINADOR GENERAL DE ADMINISTRACIÓN Y/O  
JEFE DE LA UNIDAD DE APOYO ADMINISTRATIVO

Mtro. Joel Pereira Hernández



ANÁLISIS DE LAS PRINCIPALES VARIACIONES Y ADECUACIONES AL PRESUPUESTO DE EGRESOS

Del 1 de Enero al 30 de Junio de 2020

2111 125 0 SECRETARÍA DE LA HONESTIDAD Y FUNCIÓN PÚBLICA

PRESUPUESTO DE EGRESOS				VARIACIÓN EN RELACIÓN AL:	
APROBADO ANUAL	AMPLIACIONES / REDUCCIONES	MODIFICADO	DEVENGADO	APROBADO ANUAL	%
1	2	3 = 1+2	4	5 = 4-1	
184,332,428.16	-14,957,740.45	169,374,687.71	66,179,935.73	-118,152,492.43	-64.1

Razón de la variación del Presupuesto Devengado en relación al Aprobado Anual

La variación (\$118,152,429.43) que presenta este organismo público representa al presupuesto pendiente de ejercer en el ejercicio 2020.

Integración de las variaciones a nivel Fuente de Financiamiento, Ramo y Programa o Fondo:

**Fuente de Financiamiento:** 5811 Fondo General de Participaciones **Ramo:** 28 Participaciones a Entidades Federativas y Municipios.  
**Programa o Fondo:** 01 Fondo General de Participaciones: La variación de (\$81,103,456.85); que presenta este Programa o Fondo corresponde a recursos que se que estan pendientes de ejercer de sueldos al personal y demas prestaciones al personal de esta Secretaría.

**Fuente de Financiamiento:** 5814 Fondo de Fiscalización y Recaudación **Ramo:** 28 Participaciones a Entidades Federativas y Municipios.  
**Programa o Fondo:** 01 Fondo de Fiscalización y Recaudación: La variación de (\$ 1,876,920.41); que presenta este Programa o Fondo corresponde a recursos autorizado para el pago de impuestos sobre nominas y otros que se deriven de una relacion laboral, de esta Secretaría.

**Fuente de Financiamiento:** 5815 Fondo de Compensación **Ramo:** 28 Participaciones a Entidades Federativas y Municipios.  
**Programa o Fondo:** 01 Fondo de Compensación: La variación de (\$13,321,323.05); que presenta este Programa o Fondo corresponde a recursos pendientes de ejercer destinado para el pago de los servicios basicos: agua, luz telefono, rentas, viaticos, mantenimiento de vehiculos y compra de materiales y utiles de oficina, combustibles, etc., para el funcionamiento de esta Secretaría.

**Fuente de Financiamiento:** 5842 Otros Recursos, Derechos de Inspección y Vigilancia **Ramo:** 28 Participaciones a Entidades Federativas y Municipios.  
**Programa o Fondo:** 01 Otros Recursos: La variación de (\$ 21,850,792.12); que refleja este program o fondo corresponde principalmente al recurso proyectado dentro del programa 5 al millar pendiente de captar por obras realizadas en el estado.

Integración de la Modificación al Presupuesto de Egresos (Ampliaciones/Reducciones)

Reducción Liquida al Presupuesto Autorizado por un monto de (\$14,957,740.45).

JEFE DEL ÁREA DE RECURSOS FINANCIEROS Y CONTABILIDAD

C.P. Rosario Hernández Jiménez

JEFE DE LA UNIDAD DE APOYO ADMINISTRATIVO

Mtro. Joel Pereira Hernández

**ANÁLISIS DE LA RAZÓN DEL AVANCE % DEL PRESUPUESTO DEVENGADO EN RELACIÓN AL PRESUPUESTO MINISTRADO**  
**INFORME DE AVANCE DE GESTIÓN FINANCIERA**  
Del 1 de Enero al 30 de Junio del 2020

**2111 125 0 SECRETARÍA DE LA HONESTIDAD Y FUNCIÓN PÚBLICA**


Explicar de manera clara y precisa el motivo o las razones de lo que representa el avance % del Presupuesto Devengado en relación al Presupuesto Ministrado.

Referente al presupuesto Ministrado en relación al Presupuesto Devengado representa un avance del 89% el cual se considera bueno en virtud que se está ejerciendo el recurso en base a lo programado a inicio del ejercicio plasmado en el Analítico Calendarizado.

JEFE DEL ÁREA DE RECURSOS FINANCIEROS

  
C.P. ROSARIO HERNANDEZ JIMENEZ

COORDINACIÓN GENERAL DE ADMINISTRACIÓN Y/O  
JEFE DE LA UNIDAD DE APOYO ADMINISTRATIVO

  
MTRO. JOEL PEREIRA HERNANDEZ



**ANÁLISIS DEL CAPITULO 9000 DEUDA PÚBLICA (ADEFAS)**  
Del 1 de Enero al 30 de Junio de 2020

2111 125 0 SECRETARÍA DE LA HONESTIDAD Y FUNCIÓN PÚBLICA

TIPO DE GASTO/ CONCEPTO DE GASTO/ PARTIDA ESPECÍFICA DEL GASTO	PRESUPUESTO DE EGRESOS			ORIGEN / DESTINO DEL GASTO
	APROBADO ANUAL	MODIFICADO	DEVENGADO	
<b>INSTITUCIONAL</b>	0.00	1,597.50	1,597.50	
<b>GASTO CORRIENTE</b>	0.00	1,597.50	1,597.50	
<b>9900 Adeudos de Ejercicios Fiscales Anteriores (ADEFAS)</b>	0.00	1,597.50	1,597.50	
99106 Adeudos de Ejercicios Fiscales Anteriores por Servicios Personales	0.00	1,597.50	1,597.50	Pago de sueldos y salarios de la C. Amanda Suarez Zenteno por concepto de prima quinquenal
99107 Adeudos de Ejercicios Fiscales Anteriores por Materiales y Suministros.				
99108 Adeudos de Ejercicios Fiscales Anteriores por Servicios Generales.	0.00			
99109 Adeudos de Ejercicios Fiscales Anteriores por Conceptos Distintos de Servicios Personales, Materiales	0.00			
<b>INVERSIÓN</b>	0.00	0.00	0.00	
<b>GASTO DE CAPITAL</b>	0.00	0.00	0.00	
<b>9900 Adeudos de Ejercicios Fiscales Anteriores (ADEFAS)</b>	0.00	0.00	0.00	
99106 Adeudos de Ejercicios Fiscales Anteriores por Servicios Personales				
99109 Adeudos de Ejercicios Fiscales Anteriores por Conceptos Distintos de Servicios Personales, Materiales				
<b>TOTAL</b>		1,597.50	1,597.50	

JEFE DEL ÁREA DE RECURSOS FINANCIEROS Y CONTABILIDAD

C.P. Rosario Hernández Jiménez

JEFE DE LA UNIDAD DE APOYO ADMINISTRATIVO

Mtro. Joel Pereira Hernández




**INTEGRACIÓN DE LOS RECURSOS FEDERALES 5 AL MILLAR POR PROGRAMAS Y CAPÍTULO DE GASTO**  
Del 1 de Enero al 30 de Junio de 2020

2111 125 0 SECRETARÍA DE LA HONESTIDAD Y FUNCIÓN PÚBLICA

RUBRO - PROGRAMA FEDERAL - PROYECTO ESTRATÉGICO	FF	PRESUPUESTO DE EGRESOS							TOTAL
		APROBADO	MODIFICADO	DEVENGADO					
				1000	2000	3000	4000	5000	
<b>TOTAL 5 AL MILLAR</b>		23,590,949.68	8,954,479.60	0.00	0.00	0.00	1,740,157.56	0.00	0.00
Revisar y Fiscalizar los Recursos Públicos Transparentar el ejercicio de los Recursos Federales 5 al millar	5842	23,590,949.68	8,954,479.60	0.00	0.00	0.00	1,740,157.56	0.00	0.00
Subsidios para Servicios Personales    43906		20,851,779.77	8,170,500.00				1,365,000.00		
Subsidio para Gastos de Operación    43907		2,739,169.91	783,979.60				375,157.56		

JEFE DEL ÁREA DE RECURSOS FINANCIEROS Y CONTABILIDAD

  
C.P. Rosario Hernández Jiménez

JEFE DE LA UNIDAD DE APOYO ADMINISTRATIVO

  
Mtro. Joel Pereira Hernández



**ESTADO DEL EJERCICIO DEL PRESUPUESTO**  
**CIERRE A JUNIO DE 2020**  
 Secretaría de la Honestidad y Función Pública

(Pesos)

CAPÍTULOS / CONCEPTOS	PRESUPUESTO AUTORIZADO				COMPROMETIDO	DEVENGADO	EJERCIDO	PAGADO	Variación Nominal	
	PRESUPUESTO DE EGRESOS APROBADO	AMPLIACIONES	REDUCCIONES	MODIFICADO					Modificado Comprometido	Modificado Devengado
<b>TOTAL</b>	<b>67,689,891.66</b>	<b>9,546,253.28</b>	<b>2,488,450.62</b>	<b>74,747,694.32</b>	<b>77,877,434.88</b>	<b>66,179,935.73</b>	<b>65,203,962.00</b>	<b>65,203,962.00</b>	<b>-3,129,740.56</b>	<b>8,567,758.59</b>
<b>Servicios Personales.</b>	<b>56,667,623.36</b>	<b>3,481,607.92</b>	<b>125,232.50</b>	<b>60,023,998.78</b>	<b>68,727,291.88</b>	<b>57,029,792.73</b>	<b>56,251,902.93</b>	<b>56,251,902.93</b>	<b>-8,703,293.10</b>	<b>2,994,206.05</b>
Remuneraciones al Personal de Carácter Permanente.	29,581,575.60	24,731.19	101,796.75	29,504,510.04	28,711,366.21	28,711,366.21	28,711,366.21	28,711,366.21	793,143.83	793,143.83
Remuneraciones al Personal de Carácter Transitorio.	0.00	333,677.88	0.00	333,677.88	333,677.52	333,677.52	333,677.52	333,677.52	0.36	0.36
Remuneraciones Adicionales y Especiales.	18,384,866.68	119,469.24	8,243.64	18,496,092.28	29,368,271.09	17,670,771.94	17,670,771.94	17,670,771.94	-10,872,178.81	825,320.34
Seguridad Social.	3,042,031.40	2,988,543.61	4,506.11	6,026,068.90	4,825,271.33	4,825,271.33	4,047,381.53	4,047,381.53	1,200,797.57	1,200,797.57
Otras Prestaciones Sociales y Económicas.	5,199,276.00	9,186.00	9,186.00	5,199,276.00	5,033,072.63	5,033,072.63	5,033,072.63	5,033,072.63	166,203.37	166,203.37
Pago de Estímulos a Servidores Públicos.	459,873.68	6,000.00	1,500.00	464,373.68	455,633.10	455,633.10	455,633.10	455,633.10	8,740.58	8,740.58
<b>Materiales y Suministros.</b>	<b>1,951,488.93</b>	<b>50,790.00</b>	<b>415,543.90</b>	<b>1,586,735.03</b>	<b>859,793.51</b>	<b>859,793.51</b>	<b>816,190.25</b>	<b>816,190.25</b>	<b>726,941.52</b>	<b>726,941.52</b>
Materiales de Administración, Emisión de Documentos y Artículos Oficiales.	836,765.64	0.00	36,120.28	800,645.36	541,055.94	541,055.94	512,743.32	512,743.32	259,589.42	259,589.42
Alimentos y Utensilios.	117,499.98	0.00	33,087.21	84,412.77	65,261.17	65,261.17	65,261.17	65,261.17	19,151.60	19,151.60
Materiales y Artículos de Construcción y de Reparación.	238,282.05	0.00	122,491.11	115,790.94	5,997.13	5,997.13	5,997.13	5,997.13	109,793.81	109,793.81
Productos Químicos, Farmacéuticos y de Laboratorio.	8,094.66	28,000.00	5,396.44	30,698.22	0.00	0.00	0.00	0.00	30,698.22	30,698.22
Combustibles, Lubricantes y Aditivos.	524,346.60	0.00	174,782.20	349,564.40	218,649.80	218,649.80	218,551.20	218,551.20	130,914.60	130,914.60
Vestuario, Blancos, Prendas de Protección y Artículos Deportivos.	5,000.00	22,790.00	0.00	27,790.00	0.00	0.00	0.00	0.00	27,790.00	27,790.00
Herramientas, Refacciones y Accesorios Menores.	221,500.00	0.00	43,666.66	177,833.34	28,829.47	28,829.47	13,637.43	13,637.43	149,003.87	149,003.87
<b>Servicios Generales.</b>	<b>9,070,779.37</b>	<b>895,799.47</b>	<b>1,397,116.22</b>	<b>8,569,462.62</b>	<b>6,520,243.04</b>	<b>6,520,243.04</b>	<b>6,365,762.37</b>	<b>6,365,762.37</b>	<b>2,049,219.58</b>	<b>2,049,219.58</b>
Servicios Básicos.	1,177,600.32	0.00	115,000.00	1,062,600.32	703,752.50	703,752.50	672,470.92	672,470.92	358,847.82	358,847.82
Servicios de Arrendamiento.	4,491,182.34	0.00	465,216.51	4,025,965.83	3,751,400.52	3,751,400.52	3,665,656.09	3,665,656.09	274,565.31	274,565.31
Servicios Profesionales, Científicos, Técnicos y Otros Servicios.	713,959.66	3,283.02	62,914.55	654,328.13	351,206.24	351,206.24	349,103.20	349,103.20	303,121.89	303,121.89
Servicios Financieros, Bancarios y Comerciales.	0.00	36,233.34	1,777.78	34,455.56	28,839.20	28,839.20	28,839.20	28,839.20	5,616.36	5,616.36
Servicios de Instalación, Reparación, Mantenimiento y Conservación.	643,379.57	21,394.81	37,339.85	627,434.53	402,696.40	402,696.40	367,344.78	367,344.78	224,738.13	224,738.13
Servicios de Traslado y Viáticos.	990,514.86	785,934.50	613,347.57	1,163,101.79	517,294.72	517,294.72	517,294.72	517,294.72	645,807.07	645,807.07
Servicios Oficiales.	160,880.94	0.00	80,440.47	80,440.47	14,638.96	14,638.96	14,638.96	14,638.96	65,801.51	65,801.51
Otros Servicios Generales.	893,261.68	48,953.80	21,079.49	921,135.99	750,414.50	750,414.50	750,414.50	750,414.50	170,721.49	170,721.49
<b>Transferencias, Asignaciones, Subsidios y Otras Ayudas.</b>	<b>0.00</b>	<b>5,116,458.39</b>	<b>550,558.00</b>	<b>4,565,900.39</b>	<b>1,768,508.95</b>	<b>1,768,508.95</b>	<b>1,768,508.95</b>	<b>1,768,508.95</b>	<b>2,797,391.44</b>	<b>2,797,391.44</b>
Subsidios y Subvenciones.	0.00	5,116,458.39	550,558.00	4,565,900.39	1,768,508.95	1,768,508.95	1,768,508.95	1,768,508.95	2,797,391.44	2,797,391.44
Ayudas Sociales.	0.00	0.00	0.00	0.00	0.00	0.00	0.00	0.00	0.00	0.00
<b>Deuda Pública.</b>	<b>0.00</b>	<b>1,597.50</b>	<b>0.00</b>	<b>1,597.50</b>	<b>1,597.50</b>	<b>1,597.50</b>	<b>1,597.50</b>	<b>1,597.50</b>	<b>0.00</b>	<b>0.00</b>
Adeudos de Ejercicios Fiscales Anteriores (ADEFAS).	0.00	1,597.50	0.00	1,597.50	1,597.50	1,597.50	1,597.50	1,597.50	0.00	0.00



ESTADO DEL EJERCICIO DEL PRESUPUESTO  
CIERRE A JUNIO DE 2020  
Secretaría de la Honestidad y Función Pública

(Pesos)

CAPÍTULOS / CONCEPTOS	PRESUPUESTO AUTORIZADO				COMPROMETIDO	DEVENGADO	EJERCIDO	PAGADO	Variación Nominal	
	PRESUPUESTO DE EGRESOS APROBADO	AMPLIACIONES	REDUCCIONES	MODIFICADO					Modificado Comprometido	Modificado Devengado

Mtra. Liliana Angell González  
Secretaría de la Honestidad y la Función Pública



GOBIERNO CONSTITUCIONAL DEL ESTADO DE CHIAPAS  
SECRETARÍA DE HACIENDA

Análisis de Partidas por Clasificación Administrativa  
SISTEMA PRESUPUESTARIO 2020  
(PESOS)  
CIERRE DE JUNIO

2.1.1.1.1.250 Secretaría de la Honestidad y Función Pública

martes, 30 de junio de 2020

UR	FI	FSF	SSFPS	PP	OA	AI	PT	MPIO	COGC	GASTO	TG	TR	FF	SFTE	RM	PF	CP	DM	DESCRIPCIÓN	Presupuesto Aprobado	Modificación Neta	Presupuesto Modificado	Presupuesto Liberado	Presupuesto por Liberar	Presupuesto Ministrado	Presupuesto Comprometido	Presupuesto Devengado	Presupuesto Ejercido	Presupuesto Pagado	Subejercicio	
<b>Gran Total</b>																			<b>184,332,428.16</b>	<b>-14,957,740.45</b>	<b>169,374,687.71</b>	<b>164,392,003.92</b>	<b>4,982,683.79</b>	<b>74,747,694.32</b>	<b>77,877,434.88</b>	<b>66,179,935.73</b>	<b>65,203,962.00</b>	<b>65,203,962.00</b>	<b>103,194,751.88</b>		
<b>Total</b>																			<b>184,332,428.16</b>	<b>-14,957,740.45</b>	<b>169,374,687.71</b>	<b>164,392,003.92</b>	<b>4,982,683.79</b>	<b>74,747,694.32</b>	<b>77,877,434.88</b>	<b>66,179,935.73</b>	<b>65,203,962.00</b>	<b>65,203,962.00</b>	<b>103,194,751.88</b>		
01	Oficina del C. Secretario																			2,771,321.09	-710,141.16	2,061,179.93	1,673,364.74	387,815.19	674,400.83	611,099.13	506,354.83	484,439.88	484,439.88	1,554,825.10	
01 1	Gobierno																			2,771,321.09	-710,141.16	2,061,179.93	1,673,364.74	387,815.19	674,400.83	611,099.13	506,354.83	484,439.88	484,439.88	1,554,825.10	
01 1 3	Coordinación de la Política de Gobierno																			2,771,321.09	-710,141.16	2,061,179.93	1,673,364.74	387,815.19	674,400.83	611,099.13	506,354.83	484,439.88	484,439.88	1,554,825.10	
01 1 3 4	Función Pública																			2,771,321.09	-710,141.16	2,061,179.93	1,673,364.74	387,815.19	674,400.83	611,099.13	506,354.83	484,439.88	484,439.88	1,554,825.10	
01 1 3 4 1	Función Pública																			2,771,321.09	-710,141.16	2,061,179.93	1,673,364.74	387,815.19	674,400.83	611,099.13	506,354.83	484,439.88	484,439.88	1,554,825.10	
01 1 3 4 1 B	Honestidad y Función Pública.																			2,771,321.09	-710,141.16	2,061,179.93	1,673,364.74	387,815.19	674,400.83	611,099.13	506,354.83	484,439.88	484,439.88	1,554,825.10	
01 1 3 4 1 B 047	Programa de impulso a la transparencia y rendición de cuentas, a través de la participación ciudadana y la modernización administrativa y tecnológica																			2,771,321.09	-710,141.16	2,061,179.93	1,673,364.74	387,815.19	674,400.83	611,099.13	506,354.83	484,439.88	484,439.88	1,554,825.10	
01 1 3 4 1 B 047 01	Asignación Normal																			2,771,321.09	-710,141.16	2,061,179.93	1,673,364.74	387,815.19	674,400.83	611,099.13	506,354.83	484,439.88	484,439.88	1,554,825.10	
01 1 3 4 1 B 047 01 T02	Transparencia y Rendición de Cuentas																			2,771,321.09	-710,141.16	2,061,179.93	1,673,364.74	387,815.19	674,400.83	611,099.13	506,354.83	484,439.88	484,439.88	1,554,825.10	
01 1 3 4 1 B 047 01 T02 A001	Promover y difundir el combate a la corrupción en la administración pública estatal e impulsar la participación ciudadana.																			2,771,321.09	-710,141.16	2,061,179.93	1,673,364.74	387,815.19	674,400.83	611,099.13	506,354.83	484,439.88	484,439.88	1,554,825.10	
01 1 3 4 1 B 047 01 T02 A001 000	Cobertura Estatal																			2,771,321.09	-710,141.16	2,061,179.93	1,673,364.74	387,815.19	674,400.83	611,099.13	506,354.83	484,439.88	484,439.88	1,554,825.10	
01 1 3 4 1 B 047 01 T02 A001 000 0	2000	Materiales y Suministros.																			224,352.33	-36,027.40	188,324.93	188,324.93	0.00	92,665.41	50,919.27	50,919.27	37,650.56	37,650.56	137,405.66
01 1 3 4 1 B 047 01 T02 A001 000 0	2100	Materiales de Administración, Emisión de Documentos y Artículos Oficiales.																			80,786.07	-4,777.79	76,008.28	76,008.28	0.00	35,615.26	26,979.15	26,979.15	25,063.26	25,063.26	49,029.13
01 1 3 4 1 B 047 01 T02 A001 000 0	211	Materiales, Útiles y Equipos Menores de Oficina.																			24,666.66	-4,111.11	20,555.55	20,555.55	0.00	8,222.22	8,222.22	8,222.22	8,222.22	8,222.22	12,333.33
01 1 3 4 1 B 047 01 T02 A001 000 0	21101 1 1 5815 S 28 01 202C 1	Materiales y Útiles de Oficina.																			24,666.66	-4,111.11	20,555.55	20,555.55	0.00	8,222.22	8,222.22	8,222.22	8,222.22	8,222.22	12,333.33
01 1 3 4 1 B 047 01 T02 A001 000 0	212	Materiales y Útiles de Impresión y Reproducción.																			16,619.36	-666.68	15,952.68	15,952.68	0.00	7,643.02	7,507.68	7,507.68	7,507.68	7,507.68	8,445.00
01 1 3 4 1 B 047 01 T02 A001 000 0	21201 1 1 5815 S 28 01 202C 1	Materiales y Útiles de Impresión y Reproducción.																			16,619.36	0.00	16,619.36	16,619.36	0.00	7,309.68	7,309.68	7,309.68	7,309.68	7,309.68	7,309.68
01 1 3 4 1 B 047 01 T02 A001 000 0	21202 1 1 5815 S 28 01 202C 1	Materiales Fotográficos.																			2,000.00	-666.68	1,333.32	1,333.32	0.00	333.34	198.00	198.00	198.00	198.00	1,135.32
01 1 3 4 1 B 047 01 T02 A001 000 0	214	Materiales, Útiles y Equipos Menores de Tecnologías de la Información y Comunicaciones.																			20,833.33	0.00	20,833.33	20,833.33	0.00	10,416.66	1,915.89	1,915.89	0.00	0.00	18,917.44
01 1 3 4 1 B 047 01 T02 A001 000 0	21401 1 1 5815 S 28 01 202C 1	Materiales y Útiles Consumibles para el Procesamiento en Equipos y Bienes Informáticos.																			20,833.33	0.00	20,833.33	20,833.33	0.00	10,416.66	1,915.89	1,915.89	0.00	0.00	18,917.44
01 1 3 4 1 B 047 01 T02 A001 000 0	216	Material de Limpieza.																			18,666.72	0.00	18,666.72	18,666.72	0.00	9,333.36	9,333.36	9,333.36	9,333.36	9,333.36	9,333.36
01 1 3 4 1 B 047 01 T02 A001 000 0	21601 1 1 5815 S 28 01 202C 1	Material de Limpieza.																			18,666.72	0.00	18,666.72	18,666.72	0.00	9,333.36	9,333.36	9,333.36	9,333.36	9,333.36	9,333.36
01 1 3 4 1 B 047 01 T02 A001 000 0	2200	Alimentos y Utensilios.																			17,166.68	-1,099.28	16,067.40	16,067.40	0.00	7,484.06	3,484.06	3,484.06	3,484.06	3,484.06	12,583.34
01 1 3 4 1 B 047 01 T02 A001 000 0	221	Productos Alimenticios para Personas.																			9,166.68	-1,099.28	8,067.40	8,067.40	0.00	3,484.06	3,484.06	3,484.06	3,484.06	3,484.06	4,583.34
01 1 3 4 1 B 047 01 T02 A001 000 0	22111 1 1 5815 S 28 01 202C 1	Productos Alimenticios para Personas.																			9,166.68	-1,099.28	8,067.40	8,067.40	0.00	3,484.06	3,484.06	3,484.06	3,484.06	3,484.06	4,583.34
01 1 3 4 1 B 047 01 T02 A001 000 0	223	Utensilios para el Servicio de Alimentación.																			8,000.00	0.00	8,000.00	8,000.00	0.00	4,000.00	0.00	0.00	0.00	0.00	8,000.00
01 1 3 4 1 B 047 01 T02 A001 000 0	22301 1 1 5815 S 28 01 202C 1	Utensilios para el Servicio de Alimentación.																			8,000.00	0.00	8,000.00	8,000.00	0.00	4,000.00	0.00	0.00	0.00	0.00	8,000.00
01 1 3 4 1 B 047 01 T02 A001 000 0	2400	Materiales y Artículos de Construcción y de Reparación.																			54,764.13	-22,510.26	32,253.87	32,253.87	0.00	21,388.47	324.45	324.45	324.45	324.45	31,929.42
01 1 3 4 1 B 047 01 T02 A001 000 0	245	Vidrio y Productos de Vidrio.																			2,500.00	0.00	2,500.00	2,500.00	0.00	2,500.00	0.00	0.00	0.00	0.00	2,500.00
01 1 3 4 1 B 047 01 T02 A001 000 0	24501 1 1 5815 S 28 01 202C 1	Vidrio y Productos de Vidrio.																			2,500.00	0.00	2,500.00	2,500.00	0.00	2,500.00	0.00	0.00	0.00	0.00	2,500.00
01 1 3 4 1 B 047 01 T02 A001 000 0	246	Material Eléctrico y Electrónico.																			21,730.80	-7,243.60	14,487.20	14,487.20	0.00	3,621.80	0.00	0.00	0.00	0.00	14,487.20
01 1 3 4 1 B 047 01 T02 A001 000 0	24601 1 1 5815 S 28 01 202C 1	Material Eléctrico y Electrónico.																			21,730.80	-7,243.60	14,487.20	14,487.20	0.00	3,621.80	0.00	0.00	0.00	0.00	14,487.20
01 1 3 4 1 B 047 01 T02 A001 000 0	248	Materiales Complementarios.																			27,533.33	-13,766.66	13,766.67	13,766.67	0.00	13,766.67	324.45	324.45	324.45	324.45	13,442.22
01 1 3 4 1 B 047 01 T02 A001 000 0	24801 1 1 5815 S 28 01 202C 1	Materiales Complementarios.																			27,533.33	-13,766.66	13,766.67	13,766.67	0.00	13,766.67	324.45	324.45	324.45	324.45	13,442.22
01 1 3 4 1 B 047 01 T02 A001 000 0	249	Otros Materiales y Artículos de Construcción y Reparación.																			3,000.00	-1,500.00	1,500.00	1,500.00	0.00	1,500.00	0.00	0.00	0.00	0.00	1,500.00
01 1 3 4 1 B 047 01 T02 A001 000 0	24901 1 1 5815 S 28 01 202C 1	Otros Materiales y Artículos de Construcción y Reparación.																			3,000.00	-1,500.00	1,500.00	1,500.00	0.00	1,500.00	0.00	0.00	0.00	0.00	1,500.00
01 1 3 4 1 B 047 01 T02 A001 000 0	2500	Productos Químicos, Farmacéuticos y de Laboratorio.																			2,454.88	-818.28	1,636.60	1,636.60	0.00	409.14	0.00	0.00	0.00	0.00	1,636.60
01 1 3 4 1 B 047 01 T02 A001 000 0	256	Fibras Sintéticas, Hules, Plásticos y Derivados.																			2,454.88	-818.28	1,636.60	1,636.60	0.00	409.14	0.00	0.00	0.00	0.00	1,636.60
01 1 3 4 1 B 047 01 T02 A001 000 0	25601 1 1 5815 S 28 01 202C 1	Fibras Sintéticas, Hules, Plásticos y Derivados.																			2,454.88	-818.28	1,636.60	1,636.60	0.00	409.14	0.00	0.00	0.00	0.00	1,636.60
01 1 3 4 1 B 047 01 T02 A001 000 0	2600	Combustibles, Lubricantes y Aditivos.																			31,930.77	-5,321.79	26,608.98	26,608.98	0.00	10,643.58	6,249.99	6,249.99	6,249.99	6,249.99	20,358.99
01 1 3 4 1 B 047 01 T02 A001 000 0	261	Combustibles, Lubricantes y Aditivos.																			31,930.77	-5,321.79	26,608.98	26,608.98	0.00	10,643.58	6,249.99	6,249.99	6,249.99	6,249.99	20,358.99





**GOBIERNO CONSTITUCIONAL DEL ESTADO DE CHIAPAS  
SECRETARÍA DE HACIENDA**

**Por Capítulos, Concepto, Partida Genérica y Partida Específica por Clasificación Administrativa  
SISTEMA PRESUPUESTARIO 2020  
(PESOS)  
CIERRE DE JUNIO**

EP-03

Página 1 de 5

martes, 30 de junio de 2020

2.1.1.1.1.250 Secretaría de la Honestidad y Función Pública

CAPÍTULOS/CONCEPTOS /PARTIDAS	DESCRIPCIÓN	Presupuesto Aprobado	Modificación Neta	Presupuesto Modificado	Presupuesto Liberado	Presupuesto por Liberar	Presupuesto Ministrado	Presupuesto Comprometido	Presupuesto Devengado	Presupuesto Ejercido	Presupuesto Pagado	Subejercicio
<b>Gran Total</b>		<b>184,332,428.16</b>	<b>-14,957,740.45</b>	<b>169,374,687.71</b>	<b>164,392,003.92</b>	<b>4,982,683.79</b>	<b>74,747,694.32</b>	<b>77,877,434.88</b>	<b>66,179,935.73</b>	<b>65,203,962.00</b>	<b>65,203,962.00</b>	<b>103,194,751.98</b>
<b>INSTITUCIONALES</b>		184,332,428.16	-14,957,740.45	169,374,687.71	164,392,003.92	4,982,683.79	74,747,694.32	77,877,434.88	66,179,935.73	65,203,962.00	65,203,962.00	103,194,751.98
1000	Servicios Personales.	136,904,700.70	1,240,784.90	138,145,485.60	138,122,403.77	23,081.83	60,023,998.78	68,727,291.88	57,029,792.73	56,251,902.93	56,251,902.93	81,115,692.87
1100	Remuneraciones al Personal de Carácter Permanente.	59,163,151.23	-77,065.56	59,086,085.67	59,086,085.67	0.00	29,504,510.04	28,711,366.21	28,711,366.21	28,711,366.21	28,711,366.21	30,374,719.46
113	Sueldos Base al Personal Permanente.	59,163,151.23	-77,065.56	59,086,085.67	59,086,085.67	0.00	29,504,510.04	28,711,366.21	28,711,366.21	28,711,366.21	28,711,366.21	30,374,719.46
11304	Sueldo al Personal de Confianza.	57,799,787.05	-77,065.56	57,722,721.49	57,722,721.49	0.00	28,822,827.96	28,059,668.29	28,059,668.29	28,059,668.29	28,059,668.29	29,663,053.20
11311	Sueldo al Personal Sindicalizado.	1,363,364.18	0.00	1,363,364.18	1,363,364.18	0.00	681,682.88	651,697.92	651,697.92	651,697.92	651,697.92	711,666.26
1200	Remuneraciones al Personal de Carácter Transitorio.	667,355.53	0.00	667,355.53	667,355.53	0.00	333,677.88	333,677.52	333,677.52	333,677.52	333,677.52	333,678.01
122	Sueldos Base al Personal Eventual.	667,355.53	0.00	667,355.53	667,355.53	0.00	333,677.88	333,677.52	333,677.52	333,677.52	333,677.52	333,678.01
12201	Sueldo al Personal Eventual.	667,355.53	0.00	667,355.53	667,355.53	0.00	333,677.88	333,677.52	333,677.52	333,677.52	333,677.52	333,678.01
1300	Remuneraciones Adicionales y Especiales.	54,610,923.38	0.00	54,610,923.38	54,610,923.38	0.00	18,496,092.28	29,368,271.09	17,670,771.94	17,670,771.94	17,670,771.94	36,940,151.44
131	Primas por Años de Servicios Efectivos Prestados.	75,660.00	0.00	75,660.00	75,660.00	0.00	37,830.00	35,930.00	35,930.00	35,930.00	35,930.00	39,730.00
13101	Prima Quinquenal por Años de Servicios Efectivos Prestados.	75,660.00	0.00	75,660.00	75,660.00	0.00	37,830.00	35,930.00	35,930.00	35,930.00	35,930.00	39,730.00
132	Primas de Vacaciones, Dominical y Gratificación de Fin de Año.	13,226,262.66	0.00	13,226,262.66	13,226,262.66	0.00	754,404.82	12,379,131.27	681,632.12	681,632.12	681,632.12	12,544,630.54
13201	Primas de Vacaciones y Dominical.	1,508,809.54	0.00	1,508,809.54	1,508,809.54	0.00	754,404.82	681,632.12	681,632.12	681,632.12	681,632.12	827,177.42
13202	Aguinaldo o Gratificación de Fin de Año.	11,717,453.12	0.00	11,717,453.12	11,717,453.12	0.00	0.00	11,697,499.15	0.00	0.00	0.00	11,717,453.12
134	Compensaciones.	41,309,000.72	0.00	41,309,000.72	41,309,000.72	0.00	17,701,857.46	16,953,209.82	16,953,209.82	16,953,209.82	16,953,209.82	24,355,790.90
13420	Compensaciones por Servicios Especiales.	22,737,161.56	0.00	22,737,161.56	22,737,161.56	0.00	9,744,497.82	9,472,953.70	9,472,953.70	9,472,953.70	9,472,953.70	13,264,207.86
13434	Compensación Complementaria por Servicios Especiales.	18,571,839.16	0.00	18,571,839.16	18,571,839.16	0.00	7,829,359.64	7,480,256.12	7,480,256.12	7,480,256.12	7,480,256.12	11,091,583.04
1400	Seguridad Social.	7,822,984.88	1,314,850.46	9,137,835.34	9,114,753.51	23,081.83	6,026,068.90	4,825,271.33	4,825,271.33	4,047,381.53	4,047,381.53	4,312,564.01
141	Aportaciones de Seguridad Social.	6,083,260.97	1,313,235.21	7,396,496.18	7,373,414.35	23,081.83	4,343,324.73	3,599,352.70	3,599,352.70	3,599,352.70	3,599,352.70	3,797,143.48
14103	Aportaciones al IMSS.	5,622,875.60	-3,212.75	5,619,662.85	5,596,581.02	23,081.83	2,796,684.01	2,053,089.66	2,053,089.66	2,053,089.66	2,053,089.66	3,566,573.19
14114	Aportaciones al ISSTECH.	238,711.41	1,089,801.01	1,328,512.42	1,328,512.42	0.00	1,209,156.73	1,209,156.73	1,209,156.73	1,209,156.73	1,209,156.73	118,355.69
14116	Aportaciones de Seguridad Social.	221,673.96	226,646.95	448,320.91	448,320.91	0.00	337,483.99	337,106.31	337,106.31	337,106.31	337,106.31	111,214.60
142	Aportaciones a Fondos de Vivienda.	87,892.47	1,615.25	89,507.72	89,507.72	0.00	30,912.73	18,999.94	18,999.94	18,999.94	18,999.94	70,507.78
14202	Aportaciones al INFONAVIT.	87,892.47	1,615.25	89,507.72	89,507.72	0.00	30,912.73	18,999.94	18,999.94	18,999.94	18,999.94	70,507.78
144	Aportaciones para Seguros.	1,651,831.44	0.00	1,651,831.44	1,651,831.44	0.00	1,651,831.44	1,206,918.69	1,206,918.69	429,028.89	429,028.89	444,912.75
14401	Cuotas para el Seguro de Vida.	1,651,831.44	0.00	1,651,831.44	1,651,831.44	0.00	1,651,831.44	1,206,918.69	1,206,918.69	429,028.89	429,028.89	444,912.75
1500	Otras Prestaciones Sociales y Económicas.	10,398,552.00	0.00	10,398,552.00	10,398,552.00	0.00	5,199,276.00	5,033,072.63	5,033,072.63	5,033,072.63	5,033,072.63	5,365,479.37
159	Otras Prestaciones Sociales y Económicas.	10,398,552.00	0.00	10,398,552.00	10,398,552.00	0.00	5,199,276.00	5,033,072.63	5,033,072.63	5,033,072.63	5,033,072.63	5,365,479.37
15906	Previsión Social Múltiple.	10,398,552.00	0.00	10,398,552.00	10,398,552.00	0.00	5,199,276.00	5,033,072.63	5,033,072.63	5,033,072.63	5,033,072.63	5,365,479.37
1700	Pago de Estímulos a Servidores Públicos.	4,241,733.68	3,000.00	4,244,733.68	4,244,733.68	0.00	464,373.68	455,633.10	455,633.10	455,633.10	455,633.10	3,789,100.58
171	Estímulos.	4,241,733.68	3,000.00	4,244,733.68	4,244,733.68	0.00	464,373.68	455,633.10	455,633.10	455,633.10	455,633.10	3,789,100.58
17102	Estímulos al Personal.	1,239,533.68	0.00	1,239,533.68	1,239,533.68	0.00	158,873.68	149,633.10	149,633.10	149,633.10	149,633.10	1,089,900.58
17103	Incentivo al Personal.	3,002,200.00	3,000.00	3,005,200.00	3,005,200.00	0.00	307,500.00	306,000.00	306,000.00	306,000.00	306,000.00	2,699,200.00
2000	Materiales y Suministros.	3,706,808.80	-364,753.90	3,342,054.90	3,342,054.90	0.00	1,587,335.03	859,793.51	859,793.51	816,190.25	816,190.25	2,482,261.39
2100	Materiales de Administración, Emisión de Documentos y Artículos Oficiales.	1,673,531.44	-36,120.28	1,637,411.16	1,637,411.16	0.00	800,645.36	541,055.94	541,055.94	512,743.32	512,743.32	1,096,355.22



GOBIERNO CONSTITUCIONAL DEL ESTADO DE CHIAPAS

SECRETARÍA DE HACIENDA

Resumen Tipo de Gasto y Partida  
SISTEMA PRESUPUESTARIO 2020

(PESOS)

CIERRE DE JUNIO

EP-08

Página 1 de 5

2.1.1.1.1.250 Secretaría de la Honestidad y Función Pública

martes, 30 de junio de 2020

TIPO GASTO / CAPÍTULOS /CONCEPTOS /PARTIDAS	DESCRIPCIÓN	Presupuesto Aprobado	Modificación Neta	Presupuesto Modificado	Presupuesto Liberado	Presupuesto por Liberar	Presupuesto Ministrado	Presupuesto Comprometido	Presupuesto Devengado	Presupuesto Ejercido	Presupuesto Pagado	Subejercicio
<b>Gran Total</b>		<b>184,332,428.16</b>	<b>-14,957,740.45</b>	<b>169,374,687.71</b>	<b>164,392,003.92</b>	<b>4,982,683.79</b>	<b>74,747,694.32</b>	<b>77,877,434.88</b>	<b>66,179,935.73</b>	<b>65,203,962.00</b>	<b>65,203,962.00</b>	<b>103,194,751.98</b>
<b>Total Institucional</b>		<b>184,332,428.16</b>	<b>-14,957,740.45</b>	<b>169,374,687.71</b>	<b>164,392,003.92</b>	<b>4,982,683.79</b>	<b>74,747,694.32</b>	<b>77,877,434.88</b>	<b>66,179,935.73</b>	<b>65,203,962.00</b>	<b>65,203,962.00</b>	<b>103,194,751.98</b>
<b>Total Inversión</b>		<b>0.00</b>	<b>0.00</b>	<b>0.00</b>	<b>0.00</b>	<b>0.00</b>	<b>0.00</b>	<b>0.00</b>	<b>0.00</b>	<b>0.00</b>	<b>0.00</b>	<b>0.00</b>
<b>Total Institucional Inversión</b>		<b>184,332,428.16</b>	<b>-14,957,740.45</b>	<b>169,374,687.71</b>	<b>164,392,003.92</b>	<b>4,982,683.79</b>	<b>74,747,694.32</b>	<b>77,877,434.88</b>	<b>66,179,935.73</b>	<b>65,203,962.00</b>	<b>65,203,962.00</b>	<b>103,194,751.98</b>
<b>Inversión</b>		<b>0.00</b>	<b>0.00</b>	<b>0.00</b>	<b>0.00</b>	<b>0.00</b>	<b>0.00</b>	<b>0.00</b>	<b>0.00</b>	<b>0.00</b>	<b>0.00</b>	<b>0.00</b>
1 Gasto Corriente		184,332,428.16	-14,957,740.45	169,374,687.71	164,392,003.92	4,982,683.79	74,747,694.32	77,877,434.88	66,179,935.73	65,203,962.00	65,203,962.00	103,194,751.98
1000 Servicios Personales.		136,904,700.70	1,240,784.90	138,145,485.60	138,122,403.77	23,081.83	60,023,998.78	68,727,291.88	57,029,792.73	56,251,902.93	56,251,902.93	81,115,692.87
1100 Remuneraciones al Personal de Carácter Permanente.		59,163,151.23	-77,065.56	59,086,085.67	59,086,085.67	0.00	29,504,510.04	28,711,366.21	28,711,366.21	28,711,366.21	28,711,366.21	30,374,719.46
1113 Sueldos Base al Personal Permanente.		59,163,151.23	-77,065.56	59,086,085.67	59,086,085.67	0.00	29,504,510.04	28,711,366.21	28,711,366.21	28,711,366.21	28,711,366.21	30,374,719.46
11304 Sueldo al Personal de Confianza.		57,799,787.05	-77,065.56	57,722,721.49	57,722,721.49	0.00	28,822,827.96	28,059,668.29	28,059,668.29	28,059,668.29	28,059,668.29	29,663,053.20
11311 Sueldo al Personal Sindicalizado.		1,363,364.18	0.00	1,363,364.18	1,363,364.18	0.00	681,682.08	651,697.92	651,697.92	651,697.92	651,697.92	711,666.26
1200 Remuneraciones al Personal de Carácter Transitorio.		667,355.53	0.00	667,355.53	667,355.53	0.00	333,677.88	333,677.52	333,677.52	333,677.52	333,677.52	333,678.01
122 Sueldos Base al Personal Eventual.		667,355.53	0.00	667,355.53	667,355.53	0.00	333,677.88	333,677.52	333,677.52	333,677.52	333,677.52	333,678.01
12201 Sueldo al Personal Eventual.		667,355.53	0.00	667,355.53	667,355.53	0.00	333,677.88	333,677.52	333,677.52	333,677.52	333,677.52	333,678.01
1300 Remuneraciones Adicionales y Especiales.		54,610,923.38	0.00	54,610,923.38	54,610,923.38	0.00	18,496,092.28	29,368,271.09	17,670,771.94	17,670,771.94	17,670,771.94	36,940,151.44
131 Primas por Años de Servicios Efectivos Prestados.		75,660.00	0.00	75,660.00	75,660.00	0.00	37,830.00	35,930.00	35,930.00	35,930.00	35,930.00	39,730.00
13101 Prima Quinquenal por Años de Servicios Efectivos Prestados.		75,660.00	0.00	75,660.00	75,660.00	0.00	37,830.00	35,930.00	35,930.00	35,930.00	35,930.00	39,730.00
132 Primas de Vacaciones, Dominical y Gratificación de Fin de Año.		13,226,262.66	0.00	13,226,262.66	13,226,262.66	0.00	754,404.82	12,379,131.27	681,632.12	681,632.12	681,632.12	12,544,632.54
13201 Primas de Vacaciones y Dominical.		1,508,809.54	0.00	1,508,809.54	1,508,809.54	0.00	754,404.82	681,632.12	681,632.12	681,632.12	681,632.12	827,177.42
13202 Aguinaldo o Gratificación de Fin de Año.		11,717,453.12	0.00	11,717,453.12	11,717,453.12	0.00	0.00	11,697,499.15	0.00	0.00	0.00	11,717,453.12
134 Compensaciones.		41,309,000.72	0.00	41,309,000.72	41,309,000.72	0.00	17,703,857.46	16,953,209.82	16,953,209.82	16,953,209.82	16,953,209.82	24,355,790.90
13420 Compensaciones por Servicios Especiales.		22,737,161.56	0.00	22,737,161.56	22,737,161.56	0.00	9,744,497.82	9,472,953.70	9,472,953.70	9,472,953.70	9,472,953.70	13,264,207.86
13434 Compensación Complementaria por Servicios Especiales.		18,571,839.16	0.00	18,571,839.16	18,571,839.16	0.00	7,959,359.64	7,480,256.12	7,480,256.12	7,480,256.12	7,480,256.12	11,091,583.04
1400 Seguridad Social.		7,822,984.88	1,314,850.46	9,137,835.34	9,114,753.51	23,081.83	6,026,068.90	4,825,271.33	4,825,271.33	4,047,381.53	4,047,381.53	4,312,564.01
141 Aportaciones de Seguridad Social.		6,083,260.97	1,313,235.21	7,396,496.18	7,373,414.35	23,081.83	4,343,324.73	3,599,352.70	3,599,352.70	3,599,352.70	3,599,352.70	3,797,143.48
14103 Aportaciones al IMSS.		5,622,875.60	-3,212.75	5,619,662.85	5,596,581.02	23,081.83	2,796,684.01	2,053,089.66	2,053,089.66	2,053,089.66	2,053,089.66	3,566,573.19
14114 Aportaciones al ISSTECH.		238,711.41	1,089,801.01	1,328,512.42	1,328,512.42	0.00	1,209,156.73	1,209,156.73	1,209,156.73	1,209,156.73	1,209,156.73	119,355.69
14116 Aportaciones de Seguridad Social.		221,673.96	226,646.95	448,320.91	448,320.91	0.00	337,463.99	337,106.31	337,106.31	337,106.31	337,106.31	111,214.60
142 Aportaciones a Fondos de Vivienda.		87,892.47	1,615.25	89,507.72	89,507.72	0.00	30,912.73	18,999.94	18,999.94	18,999.94	18,999.94	70,507.78
14202 Aportaciones al INFONAVIT.		87,892.47	1,615.25	89,507.72	89,507.72	0.00	30,912.73	18,999.94	18,999.94	18,999.94	18,999.94	70,507.78
144 Aportaciones para Seguros.		1,651,831.44	0.00	1,651,831.44	1,651,831.44	0.00	1,651,831.44	1,206,918.69	1,206,918.69	429,028.89	429,028.89	444,912.75
14401 Cuotas para el Seguro de Vida.		1,651,831.44	0.00	1,651,831.44	1,651,831.44	0.00	1,651,831.44	1,206,918.69	1,206,918.69	429,028.89	429,028.89	444,912.75
1500 Otras Prestaciones Sociales y Económicas.		10,398,552.00	0.00	10,398,552.00	10,398,552.00	0.00	5,199,276.00	5,033,072.63	5,033,072.63	5,033,072.63	5,033,072.63	5,365,479.37
159 Otras Prestaciones Sociales y Económicas.		10,398,552.00	0.00	10,398,552.00	10,398,552.00	0.00	5,199,276.00	5,033,072.63	5,033,072.63	5,033,072.63	5,033,072.63	5,365,479.37

Handwritten signature and stamp in blue ink, located at the bottom right of the page.



**GOBIERNO CONSTITUCIONAL DEL ESTADO DE CHIAPAS  
SECRETARÍA DE HACIENDA**

**Recurso Federales - Fondo General de Participaciones (Clasificación Administrativa)  
SISTEMA PRESUPUESTARIO 2020  
(PESOS)  
CIERRE DE JUNIO**

**2.1.1.1.1.250 Secretaría de la Honestidad y Función Pública**

UR FI FUN SF SSF PS PP OA AI PT MPIO COGC GASTO TG TR FF SFTE	DESCRIPCIÓN	Presupuesto Aprobado	Modificación Neta	Presupuesto Modificado	Presupuesto Liberado	Presupuesto por Liberar	Presupuesto Ministrado	Presupuesto Comprometido	Presupuesto Devengado	Presupuesto Ejercido	Presupuesto Pagado	Subejercicio
<b>Gran Total</b>		136,904,700.70	12,236.02	136,916,936.72	136,893,854.89	23,081.83	58,795,449.90	67,498,743.00	55,801,243.85	55,023,354.05	55,023,354.05	81,115,692.87
<b>Total</b>		136,904,700.70	12,236.02	136,916,936.72	136,893,854.89	23,081.83	58,795,449.90	67,498,743.00	55,801,243.85	55,023,354.05	55,023,354.05	81,115,692.87
<b>TOTAL FUENTE DE FINANCIAMIENTO</b>		136,904,700.70	12,236.02	136,916,936.72	136,893,854.89	23,081.83	58,795,449.90	67,498,743.00	55,801,243.85	55,023,354.05	55,023,354.05	81,115,692.87
TOTAL GLOBAL FUNCIÓN 3 Coordinación de la Política de Gobierno		136,904,700.70	12,236.02	136,916,936.72	136,893,854.89	23,081.83	58,795,449.90	67,498,743.00	55,801,243.85	55,023,354.05	55,023,354.05	81,115,692.87
TOTAL GLOBAL SUBFUENTE DE FINANCIAMIENTO A Gastos Comprometidos y/o Devengados por Registrar		0.00	12,236.02	12,236.02	12,236.02	0.00	12,236.02	12,236.02	12,236.02	12,236.02	12,236.02	0.00
<b>INSTITUCIONALES</b>												
19		Unidad de Apoyo Administrativo	0.00	12,236.02	12,236.02	0.00	12,236.02	12,236.02	12,236.02	12,236.02	12,236.02	0.00
19 1		Gobierno	0.00	12,236.02	12,236.02	0.00	12,236.02	12,236.02	12,236.02	12,236.02	12,236.02	0.00
19 1 3		Coordinación de la Política de Gobierno	0.00	12,236.02	12,236.02	0.00	12,236.02	12,236.02	12,236.02	12,236.02	12,236.02	0.00
19 1 3 4		Función Pública	0.00	12,236.02	12,236.02	0.00	12,236.02	12,236.02	12,236.02	12,236.02	12,236.02	0.00
19 1 3 4 1		Función Pública	0.00	12,236.02	12,236.02	0.00	12,236.02	12,236.02	12,236.02	12,236.02	12,236.02	0.00
19 1 3 4 1 B		Honestidad y Función Pública.	0.00	12,236.02	12,236.02	0.00	12,236.02	12,236.02	12,236.02	12,236.02	12,236.02	0.00
19 1 3 4 1 B 047		Programa de impulso a la transparencia y rendición de cuentas, a través de la participación ciudadana y la modernización administrativa y tecnológica	0.00	12,236.02	12,236.02	0.00	12,236.02	12,236.02	12,236.02	12,236.02	12,236.02	0.00
19 1 3 4 1 B 047 01		Asignación Normal	0.00	12,236.02	12,236.02	0.00	12,236.02	12,236.02	12,236.02	12,236.02	12,236.02	0.00
19 1 3 4 1 B 047 01 S01		Servicios de Apoyo Administrativo	0.00	12,236.02	12,236.02	0.00	12,236.02	12,236.02	12,236.02	12,236.02	12,236.02	0.00
19 1 3 4 1 B 047 01 S01 A001		Administración de los Recursos Financieros, Humanos, Materiales y Servicios Generales.	0.00	12,236.02	12,236.02	0.00	12,236.02	12,236.02	12,236.02	12,236.02	12,236.02	0.00
19 1 3 4 1 B 047 01 S01 A001 000		Cobertura Estatal	0.00	12,236.02	12,236.02	0.00	12,236.02	12,236.02	12,236.02	12,236.02	12,236.02	0.00
19 1 3 4 1 B 047 01 S01 A001 000 1 4000		Transferencias, Asignaciones, Subsidios y Otras Ayudas.	0.00	12,236.02	12,236.02	0.00	12,236.02	12,236.02	12,236.02	12,236.02	12,236.02	0.00
19 1 3 4 1 B 047 01 S01 A001 000 1 4300		Subsidios y Subvenciones.	0.00	12,236.02	12,236.02	0.00	12,236.02	12,236.02	12,236.02	12,236.02	12,236.02	0.00
19 1 3 4 1 B 047 01 S01 A001 000 1 439		Otros Subsidios.	0.00	12,236.02	12,236.02	0.00	12,236.02	12,236.02	12,236.02	12,236.02	12,236.02	0.00
19 1 3 4 1 B 047 01 S01 A001 000 1 43909 1 1 5811 A 2		Subsidios por Otras Medidas Económicas.	0.00	12,236.02	12,236.02	0.00	12,236.02	12,236.02	12,236.02	12,236.02	12,236.02	0.00
TOTAL GLOBAL SUBFUENTE DE FINANCIAMIENTO S Recursos del Ejercicio		136,904,700.70	0.00	136,904,700.70	136,881,618.87	23,081.83	58,783,213.88	67,486,506.98	55,789,007.83	55,011,118.03	55,011,118.03	81,115,692.87
<b>INSTITUCIONALES</b>												
01		Oficina del C. Secretario	1,026,527.29	0.00	1,026,527.29	1,026,527.29	0.00	436,115.16	500,964.90	396,220.60	396,220.60	630,306.69
01 1		Gobierno	1,026,527.29	0.00	1,026,527.29	1,026,527.29	0.00	436,115.16	500,964.90	396,220.60	396,220.60	630,306.69
01 1 3		Coordinación de la Política de Gobierno	1,026,527.29	0.00	1,026,527.29	1,026,527.29	0.00	436,115.16	500,964.90	396,220.60	396,220.60	630,306.69
01 1 3 4		Función Pública	1,026,527.29	0.00	1,026,527.29	1,026,527.29	0.00	436,115.16	500,964.90	396,220.60	396,220.60	630,306.69
01 1 3 4 1		Función Pública	1,026,527.29	0.00	1,026,527.29	1,026,527.29	0.00	436,115.16	500,964.90	396,220.60	396,220.60	630,306.69
01 1 3 4 1 B		Honestidad y Función Pública.	1,026,527.29	0.00	1,026,527.29	1,026,527.29	0.00	436,115.16	500,964.90	396,220.60	396,220.60	630,306.69
01 1 3 4 1 B 047		Programa de impulso a la transparencia y rendición de cuentas, a través de la participación ciudadana y la modernización administrativa y tecnológica	1,026,527.29	0.00	1,026,527.29	1,026,527.29	0.00	436,115.16	500,964.90	396,220.60	396,220.60	630,306.69
01 1 3 4 1 B 047 01		Asignación Normal	1,026,527.29	0.00	1,026,527.29	1,026,527.29	0.00	436,115.16	500,964.90	396,220.60	396,220.60	630,306.69
01 1 3 4 1 B 047 01 T02		Transparencia y Rendición de Cuentas	1,026,527.29	0.00	1,026,527.29	1,026,527.29	0.00	436,115.16	500,964.90	396,220.60	396,220.60	630,306.69
01 1 3 4 1 B 047 01 T02 A001		Promover y difundir el combate a la corrupción en la administración pública estatal e impulsar la participación ciudadana.	1,026,527.29	0.00	1,026,527.29	1,026,527.29	0.00	436,115.16	500,964.90	396,220.60	396,220.60	630,306.69
01 1 3 4 1 B 047 01 T02 A001 000		Cobertura Estatal	1,026,527.29	0.00	1,026,527.29	1,026,527.29	0.00	436,115.16	500,964.90	396,220.60	396,220.60	630,306.69
01 1 3 4 1 B 047 01 T02 A001 000 1 1000		Servicios Personales.	1,026,527.29	0.00	1,026,527.29	1,026,527.29	0.00	436,115.16	500,964.90	396,220.60	396,220.60	630,306.69
01 1 3 4 1 B 047 01 T02 A001 000 1 1100		Remuneraciones al Personal de Carácter Permanente.	573,349.80	0.00	573,349.80	573,349.80	0.00	286,674.90	259,861.10	259,861.10	259,861.10	313,488.70
01 1 3 4 1 B 047 01 T02 A001 000 1 113		Sueldos Base al Personal Permanente.	573,349.80	0.00	573,349.80	573,349.80	0.00	286,674.90	259,861.10	259,861.10	259,861.10	313,488.70
01 1 3 4 1 B 047 01 T02 A001 000 1 11304 1 1 5811 S 2		Sueldo al Personal de Confianza.	573,349.80	0.00	573,349.80	573,349.80	0.00	286,674.90	259,861.10	259,861.10	259,861.10	313,488.70



**GOBIERNO CONSTITUCIONAL DEL ESTADO DE CHIAPAS  
SECRETARÍA DE HACIENDA**

**Recurso Federales - Fondo de Fiscalización y Recaudación (Clasificación Administrativa)  
SISTEMA PRESUPUESTARIO 2020  
(PESOS)  
CIERRE DE JUNIO**

EP-5814

Página 1 de 11

martes, 30 de junio de 2020

2.1.1.1.250 Secretaría de la Honestidad y Función Pública

UR FI FUN SF SSP FS PP OA AI PT MPIO COGC GASTO TG TR FF SFTE	DESCRIPCIÓN	Presupuesto Aprobado	Modificación Neta	Presupuesto Modificado	Presupuesto Liberado	Presupuesto por Liberar	Presupuesto Ministrado	Presupuesto Comprometido	Presupuesto Devengado	Presupuesto Ejercido	Presupuesto Pagado	Subejercicio
<b>Gran Total</b>		<b>2,581,634.32</b>	<b>0.00</b>	<b>2,581,634.32</b>	<b>2,581,495.13</b>	<b>139.19</b>	<b>860,498.40</b>	<b>704,713.91</b>	<b>704,713.91</b>	<b>704,713.91</b>	<b>704,713.91</b>	<b>1,876,920.41</b>
<b>Total</b>		<b>2,581,634.32</b>	<b>0.00</b>	<b>2,581,634.32</b>	<b>2,581,495.13</b>	<b>139.19</b>	<b>860,498.40</b>	<b>704,713.91</b>	<b>704,713.91</b>	<b>704,713.91</b>	<b>704,713.91</b>	<b>1,876,920.41</b>
<b>TOTAL FUENTE DE FINANCIAMIENTO</b>		<b>2,581,634.32</b>	<b>0.00</b>	<b>2,581,634.32</b>	<b>2,581,495.13</b>	<b>139.19</b>	<b>860,498.40</b>	<b>704,713.91</b>	<b>704,713.91</b>	<b>704,713.91</b>	<b>704,713.91</b>	<b>1,876,920.41</b>
TOTAL GLOBAL FUNCIÓN 3 Coordinación de la Política de Gobierno		2,581,634.32	0.00	2,581,634.32	2,581,495.13	139.19	860,498.40	704,713.91	704,713.91	704,713.91	704,713.91	1,876,920.41
TOTAL GLOBAL SUBFUENTE DE FINANCIAMIENTO 5 Recursos del Ejercicio		2,581,634.32	0.00	2,581,634.32	2,581,495.13	139.19	860,498.40	704,713.91	704,713.91	704,713.91	704,713.91	1,876,920.41
<b>INSTITUCIONALES</b>												
01		19,809.92	0.00	19,809.92	19,809.92	0.00	6,603.30	6,603.30	6,603.30	6,603.30	6,603.30	13,206.62
01 1	Oficina del C. Secretario	19,809.92	0.00	19,809.92	19,809.92	0.00	6,603.30	6,603.30	6,603.30	6,603.30	6,603.30	13,206.62
01 1 3	Gobierno	19,809.92	0.00	19,809.92	19,809.92	0.00	6,603.30	6,603.30	6,603.30	6,603.30	6,603.30	13,206.62
01 1 3 3	Coordinación de la Política de Gobierno	19,809.92	0.00	19,809.92	19,809.92	0.00	6,603.30	6,603.30	6,603.30	6,603.30	6,603.30	13,206.62
01 1 3 4	Función Pública	19,809.92	0.00	19,809.92	19,809.92	0.00	6,603.30	6,603.30	6,603.30	6,603.30	6,603.30	13,206.62
01 1 3 4 1	Función Pública	19,809.92	0.00	19,809.92	19,809.92	0.00	6,603.30	6,603.30	6,603.30	6,603.30	6,603.30	13,206.62
01 1 3 4 1 B	Honestidad y Función Pública.	19,809.92	0.00	19,809.92	19,809.92	0.00	6,603.30	6,603.30	6,603.30	6,603.30	6,603.30	13,206.62
01 1 3 4 1 B 047	Programa de impulso a la transparencia y rendición de cuentas, a través de la participación ciudadana y la modernización administrativa y tecnológica	19,809.92	0.00	19,809.92	19,809.92	0.00	6,603.30	6,603.30	6,603.30	6,603.30	6,603.30	13,206.62
01 1 3 4 1 B 047 01	Asignación Normal	19,809.92	0.00	19,809.92	19,809.92	0.00	6,603.30	6,603.30	6,603.30	6,603.30	6,603.30	13,206.62
01 1 3 4 1 B 047 01 T02	Transparencia y Rendición de Cuentas	19,809.92	0.00	19,809.92	19,809.92	0.00	6,603.30	6,603.30	6,603.30	6,603.30	6,603.30	13,206.62
01 1 3 4 1 B 047 01 T02 A001	Promover y difundir el combate a la corrupción en la administración pública estatal e impulsar la participación ciudadana.	19,809.92	0.00	19,809.92	19,809.92	0.00	6,603.30	6,603.30	6,603.30	6,603.30	6,603.30	13,206.62
01 1 3 4 1 B 047 01 T02 A001 000	Cobertura Estatal	19,809.92	0.00	19,809.92	19,809.92	0.00	6,603.30	6,603.30	6,603.30	6,603.30	6,603.30	13,206.62
01 1 3 4 1 B 047 01 T02 A001 000 1	Servicios Generales.	19,809.92	0.00	19,809.92	19,809.92	0.00	6,603.30	6,603.30	6,603.30	6,603.30	6,603.30	13,206.62
01 1 3 4 1 B 047 01 T02 A001 000 1 3900	Otros Servicios Generales.	19,809.92	0.00	19,809.92	19,809.92	0.00	6,603.30	6,603.30	6,603.30	6,603.30	6,603.30	13,206.62
01 1 3 4 1 B 047 01 T02 A001 000 1 398	Impuesto Sobre Nóminas y Otros que se Deriven de una Relación Laboral.	19,809.92	0.00	19,809.92	19,809.92	0.00	6,603.30	6,603.30	6,603.30	6,603.30	6,603.30	13,206.62
01 1 3 4 1 B 047 01 T02 A001 000 1 39801	Impuesto Sobre Nóminas y Otros que se Deriven de una Relación Laboral.	19,809.92	0.00	19,809.92	19,809.92	0.00	6,603.30	6,603.30	6,603.30	6,603.30	6,603.30	13,206.62
02	Subsecretaría de Auditoría Pública para la Administración Centralizada	22,697.64	0.00	22,697.64	22,697.64	0.00	7,565.88	7,565.88	7,565.88	7,565.88	7,565.88	15,131.76
02 1	Gobierno	22,697.64	0.00	22,697.64	22,697.64	0.00	7,565.88	7,565.88	7,565.88	7,565.88	7,565.88	15,131.76
02 1 3	Coordinación de la Política de Gobierno	22,697.64	0.00	22,697.64	22,697.64	0.00	7,565.88	7,565.88	7,565.88	7,565.88	7,565.88	15,131.76
02 1 3 4	Función Pública	22,697.64	0.00	22,697.64	22,697.64	0.00	7,565.88	7,565.88	7,565.88	7,565.88	7,565.88	15,131.76
02 1 3 4 1	Función Pública	22,697.64	0.00	22,697.64	22,697.64	0.00	7,565.88	7,565.88	7,565.88	7,565.88	7,565.88	15,131.76
02 1 3 4 1 B	Honestidad y Función Pública.	22,697.64	0.00	22,697.64	22,697.64	0.00	7,565.88	7,565.88	7,565.88	7,565.88	7,565.88	15,131.76
02 1 3 4 1 B 047	Programa de impulso a la transparencia y rendición de cuentas, a través de la participación ciudadana y la modernización administrativa y tecnológica	22,697.64	0.00	22,697.64	22,697.64	0.00	7,565.88	7,565.88	7,565.88	7,565.88	7,565.88	15,131.76
02 1 3 4 1 B 047 01	Asignación Normal	22,697.64	0.00	22,697.64	22,697.64	0.00	7,565.88	7,565.88	7,565.88	7,565.88	7,565.88	15,131.76
02 1 3 4 1 B 047 01 A27	Auditar a la Gestión Pública.	22,697.64	0.00	22,697.64	22,697.64	0.00	7,565.88	7,565.88	7,565.88	7,565.88	7,565.88	15,131.76
02 1 3 4 1 B 047 01 A27 A001	Fiscalizar el ejercicio de los recursos públicos municipales, estatales y federales para transparentar las acciones de gobierno en la administración centralizada.	22,697.64	0.00	22,697.64	22,697.64	0.00	7,565.88	7,565.88	7,565.88	7,565.88	7,565.88	15,131.76
02 1 3 4 1 B 047 01 A27 A001 000	Cobertura Estatal	22,697.64	0.00	22,697.64	22,697.64	0.00	7,565.88	7,565.88	7,565.88	7,565.88	7,565.88	15,131.76
02 1 3 4 1 B 047 01 A27 A001 000 1	Servicios Generales.	22,697.64	0.00	22,697.64	22,697.64	0.00	7,565.88	7,565.88	7,565.88	7,565.88	7,565.88	15,131.76
02 1 3 4 1 B 047 01 A27 A001 000 1 3900	Otros Servicios Generales.	22,697.64	0.00	22,697.64	22,697.64	0.00	7,565.88	7,565.88	7,565.88	7,565.88	7,565.88	15,131.76
02 1 3 4 1 B 047 01 A27 A001 000 1 398	Impuesto Sobre Nóminas y Otros que se Deriven de una Relación Laboral.	22,697.64	0.00	22,697.64	22,697.64	0.00	7,565.88	7,565.88	7,565.88	7,565.88	7,565.88	15,131.76



**GOBIERNO CONSTITUCIONAL DEL ESTADO DE CHIAPAS  
SECRETARÍA DE HACIENDA**

**Recurso Federales - Fondo de Compensación (Clasificación Administrativa)  
SISTEMA PRESUPUESTARIO 2020  
(PESOS)  
CIERRE DE JUNIO**

EP-5815

Página 1 de 32

martes, 30 de junio de 2020

2.1.1.1.1.250 Secretaría de la Honestidad y Función Pública

UR FI FUN SF SSF PS PP OA AI PT MPIO COGC GASTO TG TR FF SFTE	DESCRIPCIÓN	Presupuesto Aprobado	Modificación Neta	Presupuesto Modificado	Presupuesto Liberado	Presupuesto por Liberar	Presupuesto Ministrado	Presupuesto Comprometido	Presupuesto Devengado	Presupuesto Ejercido	Presupuesto Pagado	Subejercicio
<b>Gran Total</b>		<b>21,255,143.46</b>	<b>-333,506.39</b>	<b>20,921,637.07</b>	<b>20,379,104.90</b>	<b>542,532.17</b>	<b>10,554,197.02</b>	<b>7,933,820.41</b>	<b>7,933,820.41</b>	<b>7,735,736.48</b>	<b>7,735,736.48</b>	<b>12,987,816.66</b>
<b>Total</b>		<b>21,255,143.46</b>	<b>-333,506.39</b>	<b>20,921,637.07</b>	<b>20,379,104.90</b>	<b>542,532.17</b>	<b>10,554,197.02</b>	<b>7,933,820.41</b>	<b>7,933,820.41</b>	<b>7,735,736.48</b>	<b>7,735,736.48</b>	<b>12,987,816.66</b>
<b>TOTAL FUENTE DE FINANCIAMIENTO</b>		<b>21,255,143.46</b>	<b>-333,506.39</b>	<b>20,921,637.07</b>	<b>20,379,104.90</b>	<b>542,532.17</b>	<b>10,554,197.02</b>	<b>7,933,820.41</b>	<b>7,933,820.41</b>	<b>7,735,736.48</b>	<b>7,735,736.48</b>	<b>12,987,816.66</b>
TOTAL GLOBAL FUNCIÓN 3 Coordinación de la Política de Gobierno		21,255,143.46	-333,506.39	20,921,637.07	20,379,104.90	542,532.17	10,554,197.02	7,933,820.41	7,933,820.41	7,735,736.48	7,735,736.48	12,987,816.66
TOTAL GLOBAL SUBFUENTE DE FINANCIAMIENTO B Economías de Ejercicios Anteriores		0.00	1,279,135.36	1,279,135.36	1,279,135.36	0.00	1,279,135.36	1,279,135.36	1,279,135.36	1,279,135.36	1,279,135.36	0.00
<b>INSTITUCIONALES</b>												
10	Dirección de Contraloría Social	0.00	1,279,135.36	1,279,135.36	1,279,135.36	0.00	1,279,135.36	1,279,135.36	1,279,135.36	1,279,135.36	1,279,135.36	0.00
10 1	Gobierno	0.00	1,020,848.58	1,020,848.58	1,020,848.58	0.00	1,020,848.58	1,020,848.58	1,020,848.58	1,020,848.58	1,020,848.58	0.00
10 1 3	Coordinación de la Política de Gobierno	0.00	1,020,848.58	1,020,848.58	1,020,848.58	0.00	1,020,848.58	1,020,848.58	1,020,848.58	1,020,848.58	1,020,848.58	0.00
10 1 3 4	Función Pública	0.00	1,020,848.58	1,020,848.58	1,020,848.58	0.00	1,020,848.58	1,020,848.58	1,020,848.58	1,020,848.58	1,020,848.58	0.00
10 1 3 4 1	Función Pública	0.00	1,020,848.58	1,020,848.58	1,020,848.58	0.00	1,020,848.58	1,020,848.58	1,020,848.58	1,020,848.58	1,020,848.58	0.00
10 1 3 4 1 B	Honestidad y Función Pública.	0.00	1,020,848.58	1,020,848.58	1,020,848.58	0.00	1,020,848.58	1,020,848.58	1,020,848.58	1,020,848.58	1,020,848.58	0.00
10 1 3 4 1 B 047	Programa de impulso a la transparencia y rendición de cuentas, a través de la participación ciudadana y la modernización administrativa y tecnológica	0.00	1,020,848.58	1,020,848.58	1,020,848.58	0.00	1,020,848.58	1,020,848.58	1,020,848.58	1,020,848.58	1,020,848.58	0.00
10 1 3 4 1 B 047 01	Asignación Normal	0.00	1,020,848.58	1,020,848.58	1,020,848.58	0.00	1,020,848.58	1,020,848.58	1,020,848.58	1,020,848.58	1,020,848.58	0.00
10 1 3 4 1 B 047 01 104	Impulsar la Participación Ciudadana y Social.	0.00	1,020,848.58	1,020,848.58	1,020,848.58	0.00	1,020,848.58	1,020,848.58	1,020,848.58	1,020,848.58	1,020,848.58	0.00
10 1 3 4 1 B 047 01 104 A001	Fomentar la participación social organizada para la vigilancia, verificación y evaluación de los programas de desarrollo social.	0.00	1,020,848.58	1,020,848.58	1,020,848.58	0.00	1,020,848.58	1,020,848.58	1,020,848.58	1,020,848.58	1,020,848.58	0.00
10 1 3 4 1 B 047 01 104 A001 000	Cobertura Estatal	0.00	1,020,848.58	1,020,848.58	1,020,848.58	0.00	1,020,848.58	1,020,848.58	1,020,848.58	1,020,848.58	1,020,848.58	0.00
10 1 3 4 1 B 047 01 104 A001 000 1 1000	Servicios Personales.	0.00	1,020,848.58	1,020,848.58	1,020,848.58	0.00	1,020,848.58	1,020,848.58	1,020,848.58	1,020,848.58	1,020,848.58	0.00
10 1 3 4 1 B 047 01 104 A001 000 1 1400	Seguridad Social.	0.00	1,020,848.58	1,020,848.58	1,020,848.58	0.00	1,020,848.58	1,020,848.58	1,020,848.58	1,020,848.58	1,020,848.58	0.00
10 1 3 4 1 B 047 01 104 A001 000 1 141	Aportaciones de Seguridad Social.	0.00	1,020,848.58	1,020,848.58	1,020,848.58	0.00	1,020,848.58	1,020,848.58	1,020,848.58	1,020,848.58	1,020,848.58	0.00
10 1 3 4 1 B 047 01 104 A001 000 1 14114 1 1 5815 B 2	Aportaciones al ISSTECH.	0.00	851,523.60	851,523.60	851,523.60	0.00	851,523.60	851,523.60	851,523.60	851,523.60	851,523.60	0.00
10 1 3 4 1 B 047 01 104 A001 000 1 14116 1 1 5815 B 2	Aportaciones de Seguridad Social.	0.00	169,324.98	169,324.98	169,324.98	0.00	169,324.98	169,324.98	169,324.98	169,324.98	169,324.98	0.00
19	Unidad de Apoyo Administrativo	0.00	258,286.78	258,286.78	258,286.78	0.00	258,286.78	258,286.78	258,286.78	258,286.78	258,286.78	0.00
19 1	Gobierno	0.00	258,286.78	258,286.78	258,286.78	0.00	258,286.78	258,286.78	258,286.78	258,286.78	258,286.78	0.00
19 1 3	Coordinación de la Política de Gobierno	0.00	258,286.78	258,286.78	258,286.78	0.00	258,286.78	258,286.78	258,286.78	258,286.78	258,286.78	0.00
19 1 3 4	Función Pública	0.00	258,286.78	258,286.78	258,286.78	0.00	258,286.78	258,286.78	258,286.78	258,286.78	258,286.78	0.00
19 1 3 4 1	Función Pública	0.00	258,286.78	258,286.78	258,286.78	0.00	258,286.78	258,286.78	258,286.78	258,286.78	258,286.78	0.00
19 1 3 4 1 B	Honestidad y Función Pública.	0.00	258,286.78	258,286.78	258,286.78	0.00	258,286.78	258,286.78	258,286.78	258,286.78	258,286.78	0.00
19 1 3 4 1 B 047	Programa de impulso a la transparencia y rendición de cuentas, a través de la participación ciudadana y la modernización administrativa y tecnológica	0.00	258,286.78	258,286.78	258,286.78	0.00	258,286.78	258,286.78	258,286.78	258,286.78	258,286.78	0.00
19 1 3 4 1 B 047 01	Asignación Normal	0.00	258,286.78	258,286.78	258,286.78	0.00	258,286.78	258,286.78	258,286.78	258,286.78	258,286.78	0.00
19 1 3 4 1 B 047 01 S01	Servicios de Apoyo Administrativo	0.00	258,286.78	258,286.78	258,286.78	0.00	258,286.78	258,286.78	258,286.78	258,286.78	258,286.78	0.00
19 1 3 4 1 B 047 01 S01 A001	Administración de los Recursos Financieros, Humanos, Materiales y Servicios Generales.	0.00	258,286.78	258,286.78	258,286.78	0.00	258,286.78	258,286.78	258,286.78	258,286.78	258,286.78	0.00
19 1 3 4 1 B 047 01 S01 A001 000	Cobertura Estatal	0.00	258,286.78	258,286.78	258,286.78	0.00	258,286.78	258,286.78	258,286.78	258,286.78	258,286.78	0.00
19 1 3 4 1 B 047 01 S01 A001 000 1 1000	Servicios Personales.	0.00	258,286.78	258,286.78	258,286.78	0.00	258,286.78	258,286.78	258,286.78	258,286.78	258,286.78	0.00
19 1 3 4 1 B 047 01 S01 A001 000 1 1400	Seguridad Social.	0.00	258,286.78	258,286.78	258,286.78	0.00	258,286.78	258,286.78	258,286.78	258,286.78	258,286.78	0.00
19 1 3 4 1 B 047 01 S01 A001 000 1 141	Aportaciones de Seguridad Social.	0.00	258,286.78	258,286.78	258,286.78	0.00	258,286.78	258,286.78	258,286.78	258,286.78	258,286.78	0.00
19 1 3 4 1 B 047 01 S01 A001 000 1 14114 1 1 5815 B 2	Aportaciones al ISSTECH.	0.00	206,937.52	206,937.52	206,937.52	0.00	206,937.52	206,937.52	206,937.52	206,937.52	206,937.52	0.00
19 1 3 4 1 B 047 01 S01 A001 000 1 14116 1 1 5815 B 2	Aportaciones de Seguridad Social.	0.00	51,349.26	51,349.26	51,349.26	0.00	51,349.26	51,349.26	51,349.26	51,349.26	51,349.26	0.00
<b>TOTAL GLOBAL SUBFUENTE DE FINANCIAMIENTO S Recursos del Ejercicio</b>		<b>21,255,143.46</b>	<b>-1,612,641.75</b>	<b>19,642,501.71</b>	<b>19,099,969.54</b>	<b>542,532.17</b>	<b>9,275,061.66</b>	<b>6,654,685.05</b>	<b>6,654,685.05</b>	<b>6,456,601.12</b>	<b>6,456,601.12</b>	<b>12,987,816.66</b>

