



GOBIERNO DEL ESTADO DE CHIAPAS

RAMO O DEPENDENCIA: Secretaría de la Honestidad y Función Pública

ESTADO ANALÍTICO DEL EJERCICIO DEL PRESUPUESTO DE EGRESOS CLASIFICACIÓN POR OBJETO DEL GASTO
(CAPITULOS Y CONCEPTOS)
DEL 1 DE ENERO AL 31 DE MARZO DE 2020

(Pesos)

RPA-1

CAPG	CG	DESCRIPCIÓN	PRESUPUESTO DE EGRESOS					SUBEJERCICIO
			APROBADO	AMPLIACIONES - REDUCCIONES	MODIFICADO	DEVENGADO	PAGADO	
1000		Servicios Personales.	136,904,700.70	-38,350.46	136,866,350.24	26,325,852.99	26,325,852.99	110,540,497.25
	1100	Remuneraciones al Personal de Carácter Permanente.	59,163,151.23	-40,646.28	59,122,504.95	14,458,758.73	14,458,758.73	44,663,746.22
	1200	Remuneraciones al Personal de Carácter Transitorio.	667,355.53	0.00	667,355.53	166,838.76	166,838.76	500,516.77
	1300	Remuneraciones Adicionales y Especiales.	54,610,923.38	0.00	54,610,923.38	7,893,190.40	7,893,190.40	46,717,732.98
	1400	Seguridad Social.	7,822,984.88	2,295.82	7,825,280.70	1,145,901.00	1,145,901.00	6,679,379.70
	1500	Otras Prestaciones Sociales y Económicas.	10,398,552.00	0.00	10,398,552.00	2,531,508.50	2,531,508.50	7,867,043.50
	1700	Pago de Estímulos a Servidores Públicos.	4,241,733.68	0.00	4,241,733.68	129,655.60	129,655.60	4,112,078.08
2000		Materiales y Suministros.	3,706,808.80	0.00	3,706,808.80	33,910.30	33,910.30	3,672,898.50
	2100	Materiales de Administración, Emisión de Documentos y Artículos Oficiales.	1,673,531.44	0.00	1,673,531.44	10,109.01	10,109.01	1,663,422.43
	2200	Alimentos y Utensilios.	235,000.00	0.00	235,000.00	16,942.96	16,942.96	218,057.04
	2400	Materiales y Artículos de Construcción y de Reparación.	280,394.18	0.00	280,394.18	3,165.13	3,165.13	277,229.05
	2500	Productos Químicos, Farmacéuticos y de Laboratorio.	16,189.27	0.00	16,189.27	0.00	0.00	16,189.27
	2600	Combustibles, Lubricantes y Aditivos.	1,048,693.91	0.00	1,048,693.91	532.20	532.20	1,048,161.71
	2700	Vestuario, Blancos, Prendas de Protección y Artículos Deportivos.	10,000.00	0.00	10,000.00	0.00	0.00	10,000.00
	2900	Herramientas, Refacciones y Accesorios Menores.	443,000.00	0.00	443,000.00	3,161.00	3,161.00	439,839.00
3000		Servicios Generales.	19,169,968.98	20,637.59	19,190,606.57	2,418,277.00	2,060,256.60	16,772,329.57
	3100	Servicios Básicos.	2,355,200.00	0.00	2,355,200.00	309,850.78	309,850.78	2,045,349.22
	3200	Servicios de Arrendamiento.	8,982,364.70	0.00	8,982,364.70	1,650,320.85	1,636,260.24	7,332,043.85
	3300	Servicios Profesionales, Científicos, Técnicos y Otros Servicios.	1,463,919.36	0.00	1,463,919.36	0.00	0.00	1,463,919.36
	3400	Servicios Financieros, Bancarios y Comerciales.	64,000.00	0.00	64,000.00	0.00	0.00	64,000.00
	3500	Servicios de Instalación, Reparación, Mantenimiento y Conservación.	1,363,559.08	0.00	1,363,559.08	1,461.18	1,461.18	1,362,097.90
	3700	Servicios de Traslado y Viáticos.	1,981,029.68	0.00	1,981,029.68	82,891.44	82,891.44	1,898,138.24
	3800	Servicios Oficiales.	321,761.84	0.00	321,761.84	12,492.96	12,492.96	309,268.88
	3900	Otros Servicios Generales.	2,638,134.32	20,637.59	2,658,771.91	361,259.79	17,300.00	2,297,512.12
4000		Transferencias, Asignaciones, Subsidios y Otras Ayudas.	24,550,949.68	-14,608,118.69	9,942,830.99	735,849.39	735,849.39	9,206,981.60



GOBIERNO DEL ESTADO DE CHIAPAS

RAMO O DEPENDENCIA: Secretaría de la Honestidad y Función Pública

ESTADO ANALÍTICO DEL EJERCICIO DEL PRESUPUESTO DE EGRESOS CLASIFICACIÓN POR OBJETO DEL GASTO
(CAPITULOS Y CONCEPTOS)

DEL 1 DE ENERO AL 31 DE MARZO DE 2020

(Pesos)

RPA-1

CAPG	CG	DESCRIPCIÓN	PRESUPUESTO DE EGRESOS				SUBEJERCICIO	
			APROBADO	AMPLIACIONES - REDUCCIONES	MODIFICADO	DEVENGADO		PAGADO
4300		Subsidios y Subvenciones.	23,590,949.68	-14,608,118.69	8,982,830.99	735,849.39	735,849.39	8,246,981.60
4400		Ayudas Sociales.	960,000.00	0.00	960,000.00	0.00	0.00	960,000.00
9000		Deuda Pública.	0.00	1,597.50	1,597.50	1,597.50	1,597.50	0.00
9900		Adeudos de Ejercicios Fiscales Anteriores (ADEFAS).	0.00	1,597.50	1,597.50	1,597.50	1,597.50	0.00
TOTAL DEL GASTO:			184,332,428.16	-14,624,234.06	169,708,194.10	29,515,487.18	29,157,466.78	140,192,706.92



GOBIERNO DEL ESTADO DE CHIAPAS

RAMO O DEPENDENCIA: Secretaría de la Honestidad y Función Pública

ESTADO ANALÍTICO DEL EJERCICIO DEL PRESUPUESTO DE EGRESOS CLASIFICACIÓN ECONÓMICA POR TIPO DE GASTO DEL 1 DE ENERO AL 31 DE MARZO DE 2020

(Pesos)

RPA-2

CONCEPTO	PRESUPUESTO DE EGRESOS					SUBEJERCICIO
	APROBADO	AMPLIACIONES - REDUCCIONES	MODIFICADO	DEVENGADO	PAGADO	
GASTO CORRIENTE	184,332,428.16	-14,624,234.06	169,708,194.10	29,515,487.18	29,157,466.78	140,192,706.92
GASTO DE CAPITAL	0.00	0.00	0.00	0.00	0.00	0.00
AMORTIZACIÓN DE LA DEUDA Y DISMINUCIÓN DE PASIVOS	0.00	0.00	0.00	0.00	0.00	0.00
PENSIONES Y JUBILACIONES	0.00	0.00	0.00	0.00	0.00	0.00
PARTICIPACIONES	0.00	0.00	0.00	0.00	0.00	0.00
TOTAL DEL GASTO:	184,332,428.16	-14,624,234.06	169,708,194.10	29,515,487.18	29,157,466.78	140,192,706.92



GOBIERNO CONSTITUCIONAL DEL ESTADO DE CHIAPAS
RAMO O DEPENDENCIA: Secretaría de la Honestidad y Función Pública
ESTADO ANALÍTICO DEL EJERCICIO DEL PRESUPUESTO DE EGRESOS EN CLASIFICACIÓN
ADMINISTRATIVA/ORGANISMO
DEL 1 DE ENERO AL 31 DE MARZO DE 2020

(Pesos)

RPA-3

CONCEPTO	PRESUPUESTO DE EGRESOS					SUBEJERCICIO
	APROBADO	AMPLIACIONES - REDUCCIONES	MODIFICADO	DEVENGADO	PAGADO	
TOTAL	184,332,428.16	-14,624,234.06	169,708,194.10	29,515,487.18	29,157,466.78	140,192,706.92
PODER EJECUTIVO	184,332,428.16	-14,624,234.06	169,708,194.10	29,515,487.18	29,157,466.78	140,192,706.92
Secretaría de la Honestidad y Función Pública	184,332,428.16	-14,624,234.06	169,708,194.10	29,515,487.18	29,157,466.78	140,192,706.92



GOBIERNO CONSTITUCIONAL DEL ESTADO DE CHIAPAS
RAMO O DEPENDENCIA: Secretaría de la Honestidad y Función Pública
ESTADO ANALÍTICO DEL EJERCICIO DEL PRESUPUESTO DE EGRESOS EN CLASIFICACIÓN
ADMINISTRATIVA/PODERES
DEL 1 DE ENERO AL 31 DE MARZO DE 2020

(Pesos)

RPA-4

CONCEPTO	PRESUPUESTO DE EGRESOS					SUBEJERCICIO
	APROBADO	AMPLIACIONES - REDUCCIONES	MODIFICADO	DEVENGADO	PAGADO	
TOTAL	184,332,428.16	-14,624,234.06	169,708,194.10	29,515,487.18	29,157,466.78	140,192,706.92
PODER EJECUTIVO	184,332,428.16	-14,624,234.06	169,708,194.10	29,515,487.18	29,157,466.78	140,192,706.92
Secretaría de la Honestidad y Función Pública	184,332,428.16	-14,624,234.06	169,708,194.10	29,515,487.18	29,157,466.78	140,192,706.92
PODER LEGISLATIVO	0.00	0.00	0.00	0.00	0.00	0.00
PODER JUDICIAL	0.00	0.00	0.00	0.00	0.00	0.00
ORGANOS AUTONOMOS	0.00	0.00	0.00	0.00	0.00	0.00
	0.00	0.00	0.00	0.00	0.00	0.00



GOBIERNO CONSTITUCIONAL DEL ESTADO DE CHIAPAS
RAMO O DEPENDENCIA: Secretaría de la Honestidad y Función Pública

ESTADO ANALÍTICO DEL EJERCICIO DEL PRESUPUESTO DE EGRESOS EN CLASIFICACIÓN
ADMINISTRATIVA/ENTIDADES
DEL 1 DE ENERO AL 31 DE MARZO DE 2020

(Pesos)

RPA-5

CONCEPTO	PRESUPUESTO DE EGRESOS					SUBEJERCICIO
	APROBADO	AMPLIACIONES - REDUCCIONES	MODIFICADO	DEVENGADO	PAGADO	
ENTIDADES PARAESTATALES Y FIDEICOMISOS NO EMPRESARIALES Y NO FINANCIEROS	NO APLICA					
INSTITUCIONES PÚBLICAS DE SEGURIDAD SOCIAL	NO APLICA					
ENTIDADES PARAESTATALES EMPRESARIALES NO FINANCIERAS CON PARTICIPACION ESTATAL MAYORITARIA	NO APLICA					



GOBIERNO DEL ESTADO DE CHIAPAS

RAMO O DEPENDENCIA: Secretaría de la Honestidad y Función Pública

ESTADO ANALÍTICO DEL EJERCICIO DEL PRESUPUESTO DE EGRESOS CLASIFICACIÓN FUNCIONAL (FINALIDAD Y FUNCIÓN)

DEL 1 DE ENERO AL 31 DE marzo DE 2020

(Pesos)

RPA-6

FI	FU	CONCEPTO	EGRESOS					SUBEJERCICIO
			APROBADO	AMPLIACIONES - REDUCCIONES	MODIFICADO	DEVENGADO	PAGADO	
1	Gobierno		184,332,428.16	-14,625,831.56	169,706,596.60	29,513,889.68	29,155,869.28	140,192,706.92
	1.3	Coordinación de la Política de Gobierno	184,332,428.16	-14,625,831.56	169,706,596.60	29,513,889.68	29,155,869.28	140,192,706.92
4	Otras no Clasificadas en Funciones Anteriores		0.00	1,597.50	1,597.50	1,597.50	1,597.50	0.00
	4.4	ADEFAS	0.00	1,597.50	1,597.50	1,597.50	1,597.50	0.00
TOTAL DEL GASTO:			184,332,428.16	-14,624,234.06	169,708,194.10	29,515,487.18	29,157,466.78	140,192,706.92



GOBIERNO DEL ESTADO DE CHIAPAS
RAMO O DEPENDENCIA: Secretaría de la Honestidad y Función Pública
GASTO POR CATEGORÍA PROGRAMÁTICA
DEL 1 DE ENERO AL 31 DE MARZO DE 2020
(Pesos)

RPA-7

CONCEPTO	PRESUPUESTO DE EGRESOS					SUBEJERCICIO
	APROBADO	AMPLIACIONES - REDUCCIONES	MODIFICADO	DEVENGADO	PAGADO	
Programas	184,332,428.16	-14,625,831.56	169,706,596.60	29,513,889.68	29,155,869.28	140,192,706.92
Subsidios: Sector Social y Privado o Entidades Federativas y Municipios	0.00	0.00	0.00	0.00	0.00	0.00
Otros Subsidios	0.00	0.00	0.00	0.00	0.00	0.00
Sujetos a Reglas de Operación	0.00	0.00	0.00	0.00	0.00	0.00
Desempeño de las Funciones	0.00	0.00	0.00	0.00	0.00	0.00
Específicos	0.00	0.00	0.00	0.00	0.00	0.00
Funciones de las Fuerzas Armadas (Únicamente Gobierno Federal)	0.00	0.00	0.00	0.00	0.00	0.00
Planeación, seguimiento y evaluación de políticas públicas	0.00	0.00	0.00	0.00	0.00	0.00
Prestación de Servicios Públicos	0.00	0.00	0.00	0.00	0.00	0.00
Promoción y fomento	0.00	0.00	0.00	0.00	0.00	0.00
Provisión de Bienes Públicos	0.00	0.00	0.00	0.00	0.00	0.00
Proyectos de inversión	0.00	0.00	0.00	0.00	0.00	0.00
Regulación y supervisión	0.00	0.00	0.00	0.00	0.00	0.00
Administrativos y de Apoyo	184,332,428.16	-14,625,831.56	169,706,596.60	29,513,889.68	29,155,869.28	140,192,706.92
Apoyo a la función pública y al mejoramiento de la gestión	184,332,428.16	-14,625,831.56	169,706,596.60	29,513,889.68	29,155,869.28	140,192,706.92
Apoyo al proceso presupuestario y para mejorar la eficiencia institucional	0.00	0.00	0.00	0.00	0.00	0.00
Operaciones ajenas	0.00	0.00	0.00	0.00	0.00	0.00
Compromisos	0.00	0.00	0.00	0.00	0.00	0.00
Desastres Naturales	0.00	0.00	0.00	0.00	0.00	0.00
Obligaciones de cumplimiento de resolución jurisdiccional	0.00	0.00	0.00	0.00	0.00	0.00
Obligaciones	0.00	0.00	0.00	0.00	0.00	0.00
Aportaciones a fondos de estabilización	0.00	0.00	0.00	0.00	0.00	0.00
Aportaciones a fondos de inversión y reestructura de pensiones	0.00	0.00	0.00	0.00	0.00	0.00
Aportaciones a la seguridad social	0.00	0.00	0.00	0.00	0.00	0.00
Pensiones y jubilaciones	0.00	0.00	0.00	0.00	0.00	0.00
Programas de Gasto Federalizado (Gobierno Federal)	0.00	0.00	0.00	0.00	0.00	0.00
Gasto Federalizado	0.00	0.00	0.00	0.00	0.00	0.00
Participaciones a entidades federativas y municipios	0.00	0.00	0.00	0.00	0.00	0.00
	0.00	0.00	0.00	0.00	0.00	0.00
Costo financiero, deuda o apoyos a deudores y ahorradores de la banca	0.00	0.00	0.00	0.00	0.00	0.00
	0.00	0.00	0.00	0.00	0.00	0.00
Adeudos de ejercicios fiscales anteriores	0.00	1,597.50	1,597.50	1,597.50	1,597.50	0.00
	0.00	1,597.50	1,597.50	1,597.50	1,597.50	0.00
TOTAL DEL GASTO:	184,332,428.16	-14,624,234.06	169,708,194.10	29,515,487.18	29,157,466.78	140,192,706.92



Gobierno Constitucional del Estado de Chiapas
Secretaría de la Honestidad y Función Pública

Programas y Proyectos de Inversión
del 1 de Enero al 31 de Marzo de 2020

PP	Programa Presupuestario / Proyecto Estratégico	Municipio / Cobertura	Presupuesto de Egresos				Avance % Devengado/ Modificado
			Aprobado	Modificado	Devengado	Pagado	

NO APLICA


JEFE DE LA UNIDAD DE APOYO ADMINISTRATIVO

C.P. JOEL PEREIRA HERNÁNDEZ





GOBIERNO CONSTITUCIONAL DEL ESTADO DE CHIAPAS
SECRETARÍA DE LA HONESTIDAD Y FUNCIÓN PÚBLICA

SISTEMA CONTABLE 2020
FORMATO DEL EJERCICIO Y DESTINO DE GASTO FEDERALIZADO Y REINTEGROS

DEL 1o. DE ENERO AL 31 DE MARZO DE 2020

Fecha:

Página 1 de 1
13/04/2020

Programa o Fondo	Destino de los Recursos	Ejercicio		Reintegro
		DEVENGADO	PAGADO	

NO APLICA

C.P. Joel Pereira Hernández

Jefe de la Unidad de Apoyo Administrativo


C.P. Rosario Hernández Jiménez

Jefe del Área de Recursos Financieros y Contabilidad

"Bajo protesta de decir verdad declaramos que los Estados Financieros y sus notas, son razonablemente correctos y son responsabilidad del emisor".

NOMBRE DEL ENTE PUBLICO : Secretaría de la Honestidad y Función Pública
Estado Analítico del Ejercicio del Presupuesto de Egresos Detallado – LDF 6a.
Clasificación por Objeto del Gasto (Capítulo y Concepto)
Del 1 de Enero al 31 de marzo de 2020
(PESOS)

Concepto	Egresos					Subejercicio
	Aprobado	Ampliaciones / Reducciones	Modificado	Devengado	Pagado	
I. Gasto No Etiquetado	184,332,428.16	-14,624,234.06	169,708,194.10	29,515,487.18	29,157,466.78	140,192,706.92
A. Servicios Personales.	136,904,700.70	-38,350.46	136,866,350.24	26,325,852.99	26,325,852.99	110,540,497.25
a1) Remuneraciones al Personal de Carácter Permanente.	59,163,151.23	-40,646.28	59,122,504.95	14,458,758.73	14,458,758.73	44,663,746.22
a2) Remuneraciones al Personal de Carácter Transitorio.	667,355.53	0.00	667,355.53	166,838.76	166,838.76	500,516.77
a3) Remuneraciones Adicionales y Especiales.	54,610,923.38	0.00	54,610,923.38	7,893,190.40	7,893,190.40	46,717,732.98
a4) Seguridad Social.	7,822,984.88	2,295.82	7,825,280.70	1,145,901.00	1,145,901.00	6,679,379.70
a5) Otras Prestaciones Sociales y Económicas.	10,398,552.00	0.00	10,398,552.00	2,531,508.50	2,531,508.50	7,867,043.50
a6) Previsiones.	0.00	0.00	0.00	0.00	0.00	0.00
a7) Pago de Estímulos a Servidores Públicos.	4,241,733.68	0.00	4,241,733.68	129,655.60	129,655.60	4,112,078.08
B. Materiales y Suministros.	3,706,808.80	0.00	3,706,808.80	33,910.30	33,910.30	3,672,898.50
b1) Materiales de Administración, Emisión de Documentos y Artículos Oficiales.	1,673,531.44	0.00	1,673,531.44	10,109.01	10,109.01	1,663,422.43
b2) Alimentos y Utensilios.	235,000.00	0.00	235,000.00	16,942.96	16,942.96	218,057.04
b3) Materias Primas y Materiales de Producción y Comercialización	0.00	0.00	0.00	0.00	0.00	0.00
b4) Materiales y Artículos de Construcción y de Reparación.	280,394.18	0.00	280,394.18	3,165.13	3,165.13	277,229.05
b5) Productos Químicos, Farmacéuticos y de Laboratorio.	16,189.27	0.00	16,189.27	0.00	0.00	16,189.27
b6) Combustibles, Lubricantes y Aditivos.	1,048,693.91	0.00	1,048,693.91	532.20	532.20	1,048,161.71
b7) Vestuario, Blancos, Prendas de Protección y Artículos Deportivos.	10,000.00	0.00	10,000.00	0.00	0.00	10,000.00
b8) Materiales y Suministros para Seguridad.	0.00	0.00	0.00	0.00	0.00	0.00
b9) Herramientas, Refacciones y Accesorios Menores.	443,000.00	0.00	443,000.00	3,161.00	3,161.00	439,839.00
C. Servicios Generales.	19,169,968.98	20,637.59	19,190,606.57	2,418,277.00	2,060,256.60	16,772,329.57
c1) Servicios Básicos.	2,355,200.00	0.00	2,355,200.00	309,850.78	309,850.78	2,045,349.22
c2) Servicios de Arrendamiento.	8,982,364.70	0.00	8,982,364.70	1,650,320.85	1,636,260.24	7,332,043.85
c3) Servicios Profesionales, Científicos, Técnicos y Otros Servicios.	1,463,919.36	0.00	1,463,919.36	0.00	0.00	1,463,919.36
c4) Servicios Financieros, Bancarios y Comerciales.	64,000.00	0.00	64,000.00	0.00	0.00	64,000.00
c5) Servicios de Instalación, Reparación, Mantenimiento y Conservación.	1,363,559.08	0.00	1,363,559.08	1,461.18	1,461.18	1,362,097.90
c6) Servicios de Comunicación Social y Publicidad.	0.00	0.00	0.00	0.00	0.00	0.00
c7) Servicios de Traslado y Viáticos.	1,981,029.68	0.00	1,981,029.68	82,891.44	82,891.44	1,898,138.24
c8) Servicios Oficiales.	321,761.84	0.00	321,761.84	12,492.96	12,492.96	309,268.88
c9) Otros Servicios Generales.	2,638,134.32	20,637.59	2,658,771.91	361,259.79	17,300.00	2,297,512.12
D. Transferencias, Asignaciones, Subsidios y Otras Ayudas.	24,550,949.68	-14,608,118.69	9,942,830.99	735,849.39	735,849.39	9,206,981.60
d1) Transferencias Internas y Asignaciones al Sector Público.	0.00	0.00	0.00	0.00	0.00	0.00
d2) Transferencias al Resto del Sector Público.	0.00	0.00	0.00	0.00	0.00	0.00
d3) Subsidios y Subvenciones.	23,590,949.68	-14,608,118.69	8,982,830.99	735,849.39	735,849.39	8,246,981.60
d4) Ayudas Sociales.	960,000.00	0.00	960,000.00	0.00	0.00	960,000.00
d5) Pensiones y Jubilaciones.	0.00	0.00	0.00	0.00	0.00	0.00
d6) Transferencias a Fideicomisos, Mandatos y Otros Análogos.	0.00	0.00	0.00	0.00	0.00	0.00
d7) Transferencias a la Seguridad Social	0.00	0.00	0.00	0.00	0.00	0.00
d8) Donativos	0.00	0.00	0.00	0.00	0.00	0.00
d9) Transferencias al Exterior.	0.00	0.00	0.00	0.00	0.00	0.00
E. Bienes Muebles, Inmuebles e Intangibles.	0.00	0.00	0.00	0.00	0.00	0.00
e1) Mobiliario y Equipo de Administración.	0.00	0.00	0.00	0.00	0.00	0.00
e2) Mobiliario y Equipo Educativo y Recreativo.	0.00	0.00	0.00	0.00	0.00	0.00
e3) Equipo e Instrumental Médico y de Laboratorio.	0.00	0.00	0.00	0.00	0.00	0.00
e4) Vehículos y Equipo de Transporte.	0.00	0.00	0.00	0.00	0.00	0.00
e5) Equipo de Defensa y Seguridad.	0.00	0.00	0.00	0.00	0.00	0.00
e6) Maquinaria, Otros Equipos y Herramientas.	0.00	0.00	0.00	0.00	0.00	0.00
e7) Activos Biológicos.	0.00	0.00	0.00	0.00	0.00	0.00
e8) Bienes Inmuebles.	0.00	0.00	0.00	0.00	0.00	0.00
e9) Activos Intangibles.	0.00	0.00	0.00	0.00	0.00	0.00
F. Inversión Pública.	0.00	0.00	0.00	0.00	0.00	0.00
f1) Obra Pública en Bienes de Dominio Público.	0.00	0.00	0.00	0.00	0.00	0.00
f2) Obra Pública en Bienes Propios.	0.00	0.00	0.00	0.00	0.00	0.00
f3) Proyectos Productivos y Acciones de Fomento	0.00	0.00	0.00	0.00	0.00	0.00
G. Inversiones Financieras y Otras Provisiones.	0.00	0.00	0.00	0.00	0.00	0.00
g1) Inversiones para el Fomento de Actividades Productivas	0.00	0.00	0.00	0.00	0.00	0.00
g2) Acciones y Participaciones de Capital	0.00	0.00	0.00	0.00	0.00	0.00
g3) Compra de Títulos y Valores	0.00	0.00	0.00	0.00	0.00	0.00
g4) Concesión de Préstamos.	0.00	0.00	0.00	0.00	0.00	0.00
g5) Inversiones en Fideicomisos, Mandatos y Otros Análogos.	0.00	0.00	0.00	0.00	0.00	0.00
Fideicomiso de Desastres Naturales (informativo)	0.00	0.00	0.00	0.00	0.00	0.00
g6) Otras Inversiones Financieras	0.00	0.00	0.00	0.00	0.00	0.00
g7) Provisiones para Contingencias y Otras Erogaciones Especiales.	0.00	0.00	0.00	0.00	0.00	0.00
H. Participaciones y Aportaciones.	0.00	0.00	0.00	0.00	0.00	0.00
h1) Participaciones.	0.00	0.00	0.00	0.00	0.00	0.00
h2) Aportaciones.	0.00	0.00	0.00	0.00	0.00	0.00
h3) Convenios.	0.00	0.00	0.00	0.00	0.00	0.00
I. Deuda Pública.	0.00	1,597.50	1,597.50	1,597.50	1,597.50	0.00
i1) Amortización de la Deuda Pública.	0.00	0.00	0.00	0.00	0.00	0.00
i2) Intereses de la Deuda Pública.	0.00	0.00	0.00	0.00	0.00	0.00
i3) Comisiones de la Deuda Pública.	0.00	0.00	0.00	0.00	0.00	0.00
i4) Gastos de la Deuda Pública.	0.00	0.00	0.00	0.00	0.00	0.00
i5) Costo por Coberturas.	0.00	0.00	0.00	0.00	0.00	0.00
i6) Apoyos Financieros.	0.00	0.00	0.00	0.00	0.00	0.00
i7) Adeudos de Ejercicios Fiscales Anteriores (ADEFAS).	0.00	1,597.50	1,597.50	1,597.50	1,597.50	0.00
II. Gasto Etiquetado	0.00	0.00	0.00	0.00	0.00	0.00
A. Servicios Personales.	0.00	0.00	0.00	0.00	0.00	0.00
a1) Remuneraciones al Personal de Carácter Permanente.	0.00	0.00	0.00	0.00	0.00	0.00
a2) Remuneraciones al Personal de Carácter Transitorio.	0.00	0.00	0.00	0.00	0.00	0.00
a3) Remuneraciones Adicionales y Especiales.	0.00	0.00	0.00	0.00	0.00	0.00
a4) Seguridad Social.	0.00	0.00	0.00	0.00	0.00	0.00
a5) Otras Prestaciones Sociales y Económicas.	0.00	0.00	0.00	0.00	0.00	0.00
a6) Previsiones.	0.00	0.00	0.00	0.00	0.00	0.00
a7) Pago de Estímulos a Servidores Públicos.	0.00	0.00	0.00	0.00	0.00	0.00
B. Materiales y Suministros.	0.00	0.00	0.00	0.00	0.00	0.00
b1) Materiales de Administración, Emisión de Documentos y Artículos Oficiales.	0.00	0.00	0.00	0.00	0.00	0.00
b2) Alimentos y Utensilios.	0.00	0.00	0.00	0.00	0.00	0.00
b3) Materias Primas y Materiales de Producción y Comercialización	0.00	0.00	0.00	0.00	0.00	0.00
b4) Materiales y Artículos de Construcción y de Reparación.	0.00	0.00	0.00	0.00	0.00	0.00



C.P. Joel Pereira Hernández
 Jefe de la Unidad de Apoyo Administrativo

NOMBRE DEL ENTE PUBLICO : Secretaria de la Honestidad y Función Pública


Estado Analítico del Ejercicio del Presupuesto de Egresos Detallado – LDF 6a.

Clasificación por Objeto del Gasto (Capítulo y Concepto)

Del 1 de Enero al 31 de marzo de 2020

(PESOS)


Concepto	Egresos					Subejercicio
	Aprobado	Ampliaciones / Reducciones	Modificado	Devengado	Pagado	
b5) Productos Químicos, Farmacéuticos y de Laboratorio.	0.00	0.00	0.00	0.00	0.00	0.00
b6) Combustibles, Lubricantes y Aditivos.	0.00	0.00	0.00	0.00	0.00	0.00
b7) Vestuario, Blancos, Prendas de Protección y Artículos Deportivos.	0.00	0.00	0.00	0.00	0.00	0.00
b8) Materiales y Suministros para Seguridad.	0.00	0.00	0.00	0.00	0.00	0.00
b9) Herramientas, Refacciones y Accesorios Menores.	0.00	0.00	0.00	0.00	0.00	0.00
C. Servicios Generales.	0.00	0.00	0.00	0.00	0.00	0.00
c1) Servicios Básicos.	0.00	0.00	0.00	0.00	0.00	0.00
c2) Servicios de Arrendamiento.	0.00	0.00	0.00	0.00	0.00	0.00
c3) Servicios Profesionales, Científicos, Técnicos y Otros Servicios.	0.00	0.00	0.00	0.00	0.00	0.00
c4) Servicios Financieros, Bancarios y Comerciales.	0.00	0.00	0.00	0.00	0.00	0.00
c5) Servicios de Instalación, Reparación, Mantenimiento y Conservación.	0.00	0.00	0.00	0.00	0.00	0.00
c6) Servicios de Comunicación Social y Publicidad.	0.00	0.00	0.00	0.00	0.00	0.00
c7) Servicios de Traslado y Viáticos.	0.00	0.00	0.00	0.00	0.00	0.00
c8) Servicios Oficiales.	0.00	0.00	0.00	0.00	0.00	0.00
c9) Otros Servicios Generales.	0.00	0.00	0.00	0.00	0.00	0.00
D. Transferencias, Asignaciones, Subsidios y Otras Ayudas.	0.00	0.00	0.00	0.00	0.00	0.00
d1) Transferencias Internas y Asignaciones al Sector Público.	0.00	0.00	0.00	0.00	0.00	0.00
d2) Transferencias al Resto del Sector Público.	0.00	0.00	0.00	0.00	0.00	0.00
d3) Subsidios y Subvenciones.	0.00	0.00	0.00	0.00	0.00	0.00
d4) Ayudas Sociales.	0.00	0.00	0.00	0.00	0.00	0.00
d5) Pensiones y Jubilaciones.	0.00	0.00	0.00	0.00	0.00	0.00
d6) Transferencias a Fideicomisos, Mandatos y Otros Análogos.	0.00	0.00	0.00	0.00	0.00	0.00
d7) Transferencias a la Seguridad Social	0.00	0.00	0.00	0.00	0.00	0.00
d8) Donativos	0.00	0.00	0.00	0.00	0.00	0.00
d9) Transferencias al Exterior.	0.00	0.00	0.00	0.00	0.00	0.00
E. Bienes Muebles, Inmuebles e Intangibles.	0.00	0.00	0.00	0.00	0.00	0.00
e1) Mobiliario y Equipo de Administración.	0.00	0.00	0.00	0.00	0.00	0.00
e2) Mobiliario y Equipo Educativo y Recreativo.	0.00	0.00	0.00	0.00	0.00	0.00
e3) Equipo e Instrumental Médico y de Laboratorio.	0.00	0.00	0.00	0.00	0.00	0.00
e4) Vehículos y Equipo de Transporte.	0.00	0.00	0.00	0.00	0.00	0.00
e5) Equipo de Defensa y Seguridad.	0.00	0.00	0.00	0.00	0.00	0.00
e6) Maquinaria, Otros Equipos y Herramientas.	0.00	0.00	0.00	0.00	0.00	0.00
e7) Activos Biológicos.	0.00	0.00	0.00	0.00	0.00	0.00
e8) Bienes Inmuebles.	0.00	0.00	0.00	0.00	0.00	0.00
e9) Activos Intangibles.	0.00	0.00	0.00	0.00	0.00	0.00
F. Inversión Pública.	0.00	0.00	0.00	0.00	0.00	0.00
f1) Obra Pública en Bienes de Dominio Público.	0.00	0.00	0.00	0.00	0.00	0.00
f2) Obra Pública en Bienes Propios.	0.00	0.00	0.00	0.00	0.00	0.00
f3) Proyectos Productivos y Acciones de Fomento	0.00	0.00	0.00	0.00	0.00	0.00
G. Inversiones Financieras y Otras Provisiones.	0.00	0.00	0.00	0.00	0.00	0.00
g1) Inversiones para el Fomento de Actividades Productivas	0.00	0.00	0.00	0.00	0.00	0.00
g2) Acciones y Participaciones de Capital	0.00	0.00	0.00	0.00	0.00	0.00
g3) Compra de Títulos y Valores	0.00	0.00	0.00	0.00	0.00	0.00
g4) Concesión de Préstamos.	0.00	0.00	0.00	0.00	0.00	0.00
g5) Inversiones en Fideicomisos, Mandatos y Otros Análogos.	0.00	0.00	0.00	0.00	0.00	0.00
Fideicomiso de Desastres Naturales (informativo)	0.00	0.00	0.00	0.00	0.00	0.00
g6) Otras Inversiones Financieras	0.00	0.00	0.00	0.00	0.00	0.00
g7) Provisiones para Contingencias y Otras Erogaciones Especiales.	0.00	0.00	0.00	0.00	0.00	0.00
H. Participaciones y Aportaciones.	0.00	0.00	0.00	0.00	0.00	0.00
h1) Participaciones.	0.00	0.00	0.00	0.00	0.00	0.00
h2) Aportaciones.	0.00	0.00	0.00	0.00	0.00	0.00
h3) Convenios.	0.00	0.00	0.00	0.00	0.00	0.00
I. Deuda Pública.	0.00	0.00	0.00	0.00	0.00	0.00
i1) Amortización de la Deuda Pública.	0.00	0.00	0.00	0.00	0.00	0.00
i2) Intereses de la Deuda Pública.	0.00	0.00	0.00	0.00	0.00	0.00
i3) Comisiones de la Deuda Pública.	0.00	0.00	0.00	0.00	0.00	0.00
i4) Gastos de la Deuda Pública.	0.00	0.00	0.00	0.00	0.00	0.00
i5) Costo por Coberturas.	0.00	0.00	0.00	0.00	0.00	0.00
i6) Apoyos Financieros.	0.00	0.00	0.00	0.00	0.00	0.00
i7) Adeudos de Ejercicios Fiscales Anteriores (ADEFAS).	0.00	0.00	0.00	0.00	0.00	0.00
III. Total de Egresos	184,332,428.16	-14,624,234.06	169,708,194.10	29,515,487.18	29,157,466.78	140,192,706.92


 C.P. Joel Pereira Hernández
 Jefe de la Unidad de Apoyo Administrativo

NOMBRE DEL ENTE PÚBLICO : Secretaría de la Honestidad y Función Pública
 Estado Analítico del Ejercicio del Presupuesto de Egresos Detallado – LDF 6b.

Clasificación Administrativa
 Del 1 de Enero al 31 de marzo de 2020
 (PESOS)

Concepto	Egresos					Subejercicio
	Aprobado	Ampliaciones / Reducciones	Modificado	Devengado	Pagado	
I. Gasto No Etiquetado Secretaría de la Honestidad y Función Pública	184,332,428.16	-14,624,234.06	169,708,194.10	29,515,487.18	29,157,466.78	140,192,706.92
II. Gasto Etiquetado Secretaría de la Honestidad y Función Pública	0.00	0.00	0.00	0.00	0.00	0.00
III. Total de Egresos	184,332,428.16	-14,624,234.06	169,708,194.10	29,515,487.18	29,157,466.78	140,192,706.92



C.P. Joel Pérez Hernández
 Jefe de la Unidad de Apoyo Administrativo

NOMBRE DEL ENTE PÚBLICO : Secretaría de la Honestidad y Función Pública

Estado Analítico del Ejercicio del Presupuesto de Egresos Detallado - LDF 6c.

Clasificación Funcional (Finalidad y Función)

Del 1 de Enero al 31 de marzo de 2020

(PESOS)

Concepto	Egresos					Subejercicio
	Aprobado	Ampliaciones / Reducciones	Modificado	Devengado	Pagado	
I. Gasto No Etiquetado	184,332,428.16	-14,624,234.06	169,708,194.10	29,515,487.18	29,157,466.78	140,192,706.92
A. Gobierno	184,332,428.16	-14,625,831.56	169,706,596.60	29,513,889.68	29,155,869.28	140,192,706.92
a1) Legislación	0.00	0.00	0.00	0.00	0.00	0.00
a2) Justicia	0.00	0.00	0.00	0.00	0.00	0.00
a3) Coordinación de la Política de Gobierno	184,332,428.16	-14,625,831.56	169,706,596.60	29,513,889.68	29,155,869.28	140,192,706.92
a4) Relaciones Exteriores	0.00	0.00	0.00	0.00	0.00	0.00
a5) Asuntos Financieros y Hacendarios	0.00	0.00	0.00	0.00	0.00	0.00
a6) Seguridad Nacional	0.00	0.00	0.00	0.00	0.00	0.00
a7) Asuntos de Orden Público y de Seguridad Interior	0.00	0.00	0.00	0.00	0.00	0.00
a8) Otros Servicios Generales	0.00	0.00	0.00	0.00	0.00	0.00
B. Desarrollo Social	0.00	0.00	0.00	0.00	0.00	0.00
b1) Protección Ambiental	0.00	0.00	0.00	0.00	0.00	0.00
b2) Vivienda y Servicios a la Comunidad	0.00	0.00	0.00	0.00	0.00	0.00
b3) Salud	0.00	0.00	0.00	0.00	0.00	0.00
b4) Recreación, Cultura y Otras Manifestaciones Sociales	0.00	0.00	0.00	0.00	0.00	0.00
b5) Educación	0.00	0.00	0.00	0.00	0.00	0.00
b6) Protección Social	0.00	0.00	0.00	0.00	0.00	0.00
b7) Otros Asuntos Sociales	0.00	0.00	0.00	0.00	0.00	0.00
C. Desarrollo Económico	0.00	0.00	0.00	0.00	0.00	0.00
c1) Asuntos Económicos, Comerciales y Laborales en General	0.00	0.00	0.00	0.00	0.00	0.00
c2) Agropecuaria, Silvicultura, Pesca y Caza	0.00	0.00	0.00	0.00	0.00	0.00
c3) Combustibles y Energía	0.00	0.00	0.00	0.00	0.00	0.00
c4) Minería, Manufacturas y Construcción	0.00	0.00	0.00	0.00	0.00	0.00
c5) Transporte	0.00	0.00	0.00	0.00	0.00	0.00
c6) Comunicaciones	0.00	0.00	0.00	0.00	0.00	0.00
c7) Turismo	0.00	0.00	0.00	0.00	0.00	0.00
c8) Ciencia, Tecnología e Innovación	0.00	0.00	0.00	0.00	0.00	0.00
c9) Otras Industrias y Otros Asuntos Económicos	0.00	0.00	0.00	0.00	0.00	0.00
D. Otras no Clasificadas en Funciones Anteriores	0.00	1,597.50	1,597.50	1,597.50	1,597.50	0.00
d1) Transac. de la Deuda Pública/Costo Financiero de la Deuda	0.00	0.00	0.00	0.00	0.00	0.00
d2) Transf., Part. y Aport. entre Diferentes Niv. y Ord. de Gob.	0.00	0.00	0.00	0.00	0.00	0.00
d3) Saneamiento del Sistema Financiero	0.00	0.00	0.00	0.00	0.00	0.00
d4) Adeudos de Ejercicios Fiscales Anteriores	0.00	1,597.50	1,597.50	1,597.50	1,597.50	0.00
II. Gasto Etiquetado	0.00	0.00	0.00	0.00	0.00	0.00
A. Gobierno	0.00	0.00	0.00	0.00	0.00	0.00
a1) Legislación	0.00	0.00	0.00	0.00	0.00	0.00
a2) Justicia	0.00	0.00	0.00	0.00	0.00	0.00
a3) Coordinación de la Política de Gobierno	0.00	0.00	0.00	0.00	0.00	0.00
a4) Relaciones Exteriores	0.00	0.00	0.00	0.00	0.00	0.00
a5) Asuntos Financieros y Hacendarios	0.00	0.00	0.00	0.00	0.00	0.00
a6) Seguridad Nacional	0.00	0.00	0.00	0.00	0.00	0.00
a7) Asuntos de Orden Público y de Seguridad Interior	0.00	0.00	0.00	0.00	0.00	0.00
a8) Otros Servicios Generales	0.00	0.00	0.00	0.00	0.00	0.00
B. Desarrollo Social	0.00	0.00	0.00	0.00	0.00	0.00
b1) Protección Ambiental	0.00	0.00	0.00	0.00	0.00	0.00
b2) Vivienda y Servicios a la Comunidad	0.00	0.00	0.00	0.00	0.00	0.00
b3) Salud	0.00	0.00	0.00	0.00	0.00	0.00
b4) Recreación, Cultura y Otras Manifestaciones Sociales	0.00	0.00	0.00	0.00	0.00	0.00
b5) Educación	0.00	0.00	0.00	0.00	0.00	0.00
b6) Protección Social	0.00	0.00	0.00	0.00	0.00	0.00
b7) Otros Asuntos Sociales	0.00	0.00	0.00	0.00	0.00	0.00
C. Desarrollo Económico	0.00	0.00	0.00	0.00	0.00	0.00
c1) Asuntos Económicos, Comerciales y Laborales en General	0.00	0.00	0.00	0.00	0.00	0.00
c2) Agropecuaria, Silvicultura, Pesca y Caza	0.00	0.00	0.00	0.00	0.00	0.00
c3) Combustibles y Energía	0.00	0.00	0.00	0.00	0.00	0.00
c4) Minería, Manufacturas y Construcción	0.00	0.00	0.00	0.00	0.00	0.00
c5) Transporte	0.00	0.00	0.00	0.00	0.00	0.00
c6) Comunicaciones	0.00	0.00	0.00	0.00	0.00	0.00
c7) Turismo	0.00	0.00	0.00	0.00	0.00	0.00
c8) Ciencia, Tecnología e Innovación	0.00	0.00	0.00	0.00	0.00	0.00
c9) Otras Industrias y Otros Asuntos Económicos	0.00	0.00	0.00	0.00	0.00	0.00
D. Otras no Clasificadas en Funciones Anteriores	0.00	0.00	0.00	0.00	0.00	0.00
d1) Transac. de la Deuda Pública/Costo Financiero de la Deuda	0.00	0.00	0.00	0.00	0.00	0.00
d2) Transf., Part. y Aport. entre Diferentes Niv. y Ord. de Gob.	0.00	0.00	0.00	0.00	0.00	0.00
d3) Saneamiento del Sistema Financiero	0.00	0.00	0.00	0.00	0.00	0.00
d4) Adeudos de Ejercicios Fiscales Anteriores	0.00	0.00	0.00	0.00	0.00	0.00
III. Total de Egresos	184,332,428.16	-14,624,234.06	169,708,194.10	29,515,487.18	29,157,466.78	140,192,706.92

C.P. Joel Pereira Hernández
Jefe de la Unidad de Apoyo Administrativo

NOMBRE DEL ENTE PÚBLICO : Secretaría de la Honestidad y Función Pública
Estado Analítico del Ejercicio del Presupuesto de Egresos Detallado – LDF 6d.
Clasificación de Servicios Personales por Categoría
Del 1 de Enero al 31 de marzo de 2020
(PESOS)

Concepto	Egresos					Subejercicio
	Aprobado	Ampliaciones / Reducciones	Modificado	Devengado	Pagado	
I. Gasto No Etiquetado	160,338,114.79	-12,689,681.34	147,648,433.45	27,115,761.67	26,771,801.88	120,532,671.78
A. Personal Administrativo y de Servicio Público	160,338,114.79	-12,689,681.34	147,648,433.45	27,115,761.67	26,771,801.88	120,532,671.78
B. Magisterio	0.00	0.00	0.00	0.00	0.00	0.00
C. Servicios de Salud	0.00	0.00	0.00	0.00	0.00	0.00
c1) Personal Administrativo	0.00	0.00	0.00	0.00	0.00	0.00
c2) Personal Médico, Paramédico y Afín	0.00	0.00	0.00	0.00	0.00	0.00
D. Seguridad Pública	0.00	0.00	0.00	0.00	0.00	0.00
E. Gastos Asociados a la Implementación de Nuevas Leyes Federales o Reformas a las mismas	0.00	0.00	0.00	0.00	0.00	0.00
e1) Nombre del Programa o Ley 1	0.00	0.00	0.00	0.00	0.00	0.00
F. Sentencias Laborales Definitivas	0.00	0.00	0.00	0.00	0.00	0.00
II. Gasto Etiquetado	0.00	0.00	0.00	0.00	0.00	0.00
A. Personal Administrativo y de Servicio Público	0.00	0.00	0.00	0.00	0.00	0.00
B. Magisterio	0.00	0.00	0.00	0.00	0.00	0.00
C. Servicios de Salud	0.00	0.00	0.00	0.00	0.00	0.00
c1) Personal Administrativo	0.00	0.00	0.00	0.00	0.00	0.00
c2) Personal Médico, Paramédico y Afín	0.00	0.00	0.00	0.00	0.00	0.00
D. Seguridad Pública	0.00	0.00	0.00	0.00	0.00	0.00
E. Gastos Asociados a la Implementación de Nuevas Leyes Federales o Reformas a las mismas	0.00	0.00	0.00	0.00	0.00	0.00
e1) Nombre del Programa o Ley 1	0.00	0.00	0.00	0.00	0.00	0.00
F. Sentencias Laborales Definitivas	0.00	0.00	0.00	0.00	0.00	0.00
III. Total del Gasto en Servicios Personales	160,338,114.79	-12,689,681.34	147,648,433.45	27,115,761.67	26,771,801.88	120,532,671.78



C.P. José Pereira Hernández
 Jefe de la Unidad de Apoyo Administrativo



APLICACIÓN DEL PRESUPUESTO TOTAL POR RUBROS
Del 1 de Enero al 31 de Marzo de 2020

2111 125 0 SECRETARÍA DE LA HONESTIDAD Y FUNCIÓN PÚBLICA

CONCEPTO	PRESUPUESTO DE EGRESOS					
	APROBADO ANUAL	MODIFICADO	COMPROMETIDO	DEVENGADO	EJERCIDO	PAGADO
RECURSOS PRESUPUESTARIOS						
1000 Servicios Personales	136,904,700.70	136,866,350.24	38,043,306.11	26,325,852.99	26,325,852.99	26,325,852.99
2000 Materiales y Suministros	3,706,808.80	3,706,808.80	33,910.30	- 33,910.30	33,910.30	33,910.30
3000 Servicios Generales	19,169,968.98	19,190,606.57	2,418,277.00	2,418,277.00	2,060,256.60	2,060,256.60
4000 Transferencias, Asignaciones, Subsidios y Otras Ayudas	24,550,949.68	9,942,830.99	735,849.39	735,849.39	735,849.39	735,849.39
5000 Bienes Muebles, Inmuebles e Intangibles	0.00	0.00	0.00	0.00	0.00	0.00
6000 Inversión Pública	0.00	0.00	0.00	0.00	0.00	0.00
7000 Inversiones Financieras y Otras Provisiones	0.00	0.00	0.00	0.00	0.00	0.00
8000 Participaciones y Aportaciones	0.00	0.00	0.00	0.00	0.00	0.00
9000 Deuda Pública	0.00	1,597.50	1,597.50	1,597.50	1,597.50	1,597.50
Subtotal	184,332,428.16	169,708,194.10	41,232,940.30	29,515,487.18	29,157,466.78	29,157,466.78
RECURSOS PROPIOS						
1000 Servicios Personales						
2000 Materiales y Suministros						
3000 Servicios Generales						
4000 Transferencias, Asignaciones, Subsidios y Otras Ayudas						
Subtotal		0.00	0.00	0.00	0.00	0.00
RECURSOS AJENOS						
1000 Servicios Personales						
2000 Materiales y Suministros						
3000 Servicios Generales						
4000 Transferencias, Asignaciones, Subsidios y Otras Ayudas						
Subtotal		0.00	0.00	0.00	0.00	0.00
RECURSOS FEDERALES NO PRESUPUESTARIOS						
1000 Servicios Personales						
2000 Materiales y Suministros						
3000 Servicios Generales						
4000 Transferencias, Asignaciones, Subsidios y Otras Ayudas						
Subtotal	0.00	0.00	0.00	0.00	0.00	0.00
TOTAL	184,332,428.16	169,708,194.10	41,232,940.30	29,515,487.18	29,157,466.78	29,157,466.78

JEFE DEL ÁREA DE RECURSOS FINANCIEROS Y CONTABILIDAD

C.P. Rosario Hernández Jiménez

COORDINADOR GENERAL DE ADMINISTRACIÓN Y/O
JEFE DE LA UNIDAD DE APOYO ADMINISTRATIVO

C.P. Joel Pereira Hernández



JUSTIFICACIÓN DE LA APLICACIÓN DEL PRESUPUESTO TOTAL POR RUBROS
2111 125 0 SECRETARÍA DE LA HONESTIDAD Y FUNCIÓN PÚBLICA
Del 1 de Enero al 31 de Marzo de 2020

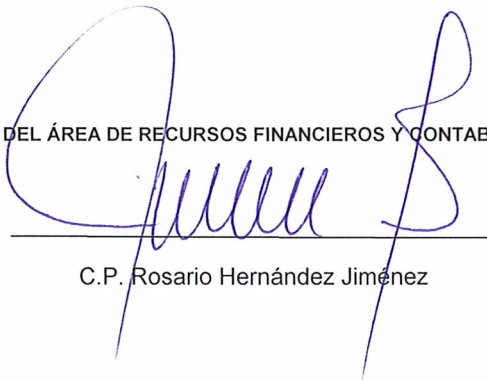
CAPÍTULO 1000.-Servicios Personales:

La diferencia que existe entre el Presupuesto Comprometido en relación al presupuesto Devengado, Ejercido y Pagado por la cantidad de \$11,717,453.12 se debe principalmente a gratificación de fin de año, pendiente de pago.

CAPÍTULO 3000.- Servicios Generales:


La diferencia que existe entre el Presupuesto Comprometido-Devengado y Ejercido- Pagado por la cantidad de \$ 358,020.40, se debe a la creación de pasivos sobre impuesto sobre nominas y retenciones pendientes de pago.

JEFE DEL ÁREA DE RECURSOS FINANCIEROS Y CONTABILIDAD



C.P. Rosario Hernández Jiménez

COORDINADOR GENERAL DE ADMINISTRACIÓN Y/O
JEFE DE LA UNIDAD DE APOYO ADMINISTRATIVO



C.P. Joel Pereira Hernández





ANÁLISIS DE LAS PRINCIPALES VARIACIONES Y ADECUACIONES AL PRESUPUESTO DE EGRESOS
Del 1 de Enero al 31 de Marzo de 2020

2111 125 0 SECRETARÍA DE LA HONESTIDAD Y FUNCIÓN PÚBLICA

PRESUPUESTO DE EGRESOS				VARIACIÓN EN RELACIÓN AL:	
APROBADO ANUAL	AMPLIACIONES / REDUCCIONES	MODIFICADO	DEVENGADO	APROBADO ANUAL	%
1	2	3 = 1+2	4	5 = 4-1	
184,332,428.16	-14,624,234.06	169,708,194.10	29,515,487.18	-154,816,940.98	-84.0

Razón de la variación del Presupuesto Devengado en relación al Aprobado Anual

La variación (\$154,816,940.98) que presenta este organismo público representa al presupuesto pendiente de liberar en el ejercicio 2020.

Integración de las variaciones a nivel Fuente de Financiamiento, Ramo y Programa o Fondo:

Fuente de Financiamiento: 5811 Fondo General de Participaciones **Ramo:** 28 Participaciones a Entidades Federativas y Municipios.
Programa o Fondo: 01 Fondo General de Participaciones: La variación de (\$110,548,898.82); que presenta este Programa o Fondo corresponde a recursos que se que estan pendientes de ejercer de sueldos al personal, compensaciones, aportaciones al IMSS e INFONAVIT, y cuotas para el seguro de vida, etc.

Fuente de Financiamiento: 5814 Fondo de Fiscalización y Recaudación **Ramo:** 28 Participaciones a Entidades Federativas y Municipios.
Programa o Fondo: 01 Fondo de Fiscalización y Recaudación: La variación de (\$ 2,237,674.53); que presenta este Programa o Fondo corresponde a recursos autorizado para el pago de impuestos sobre nominas y otros que se deriven de una relacion laboral, de esta Secretaría.

Fuente de Financiamiento: 5815 Fondo de Compensación **Ramo:** 28 Participaciones a Entidades Federativas y Municipios.
Programa o Fondo: 01 Fondo de Compensación: La variación de (\$ 19,146, 915.95); que presenta este Programa o Fondo corresponde a recursos pendientes de ejercer, como pago de los servicios basicos: agua, luz telefono, rentas, viaticos, mantenimiento de vehiculos y compra de materiales y utiles de oficina, combustibles, etc., para el funcionamiento de esta Secretaría.

Fuente de Financiamiento: 5842 Otros Recursos, Derechos de Inspección y Vigilancia **Ramo:** 28 Participaciones a Entidades Federativas y Municipios.
Programa o Fondo: 01 Otros Recursos: La variación de (\$ 22,883,451.68); que presenta este Programa o Fondo corresponde principalmente por el proyecto 5 al millar pendiente por ejercer de Gastos de Operación y Honorarios.

Integración de la Modificación al Presupuesto de Egresos (Ampliaciones/Reducciones)

Reducción de Recursos por un monto de (\$14,624,234.06), para gastos de operación de esta Secretaría, como Sueldos del Personal y Otras Contribuciones.

JEFE DEL ÁREA DE RECURSOS FINANCIEROS Y CONTABILIDAD

C.P. Rosario Hernández Jiménez

JEFE DE LA UNIDAD DE APOYO ADMINISTRATIVO

C.P. Joel Pereira Hernández



ANÁLISIS DEL CAPITULO 9000 DEUDA PÚBLICA (ADEFAS)
Del 1 de Enero al 31 de Marzo de 2020

2111 125 0 SECRETARÍA DE LA HONESTIDAD Y FUNCIÓN PÚBLICA

TIPO DE GASTO/ CONCEPTO DE GASTO/ PARTIDA ESPECÍFICA DEL GASTO	PRESUPUESTO DE EGRESOS			ORIGEN / DESTINO DEL GASTO
	APROBADO ANUAL	MODIFICADO	DEVENGADO	
INSTITUCIONAL	0.00	1,597.50	1,597.50	
GASTO CORRIENTE	0.00	1,597.50	1,597.50	
9900 Adeudos de Ejercicios Fiscales Anteriores (ADEFAS)	0.00	1,597.50	1,597.50	
99106 Adeudos de Ejercicios Fiscales Anteriores por Servicios Personales	0.00	1,597.50	1,597.50	Pago de sueldos y salarios de la C. Amanda Suarez Zenteno por concepto de prima quinquenal
99107 Adeudos de Ejercicios Fiscales Anteriores por Materiales y Suministros.				
99108 Adeudos de Ejercicios Fiscales Anteriores por Servicios Generales.	0.00			
99109 Adeudos de Ejercicios Fiscales Anteriores por Conceptos Distintos de Servicios Personales, Materiales	0.00			
INVERSIÓN	0.00	0.00	0.00	
GASTO DE CAPITAL	0.00	0.00	0.00	
9900 Adeudos de Ejercicios Fiscales Anteriores (ADEFAS)	0.00	0.00	0.00	
99106 Adeudos de Ejercicios Fiscales Anteriores por Servicios Personales				
99109 Adeudos de Ejercicios Fiscales Anteriores por Conceptos Distintos de Servicios Personales, Materiales				
TOTAL		1,597.50	1,597.50	

JEFE DEL ÁREA DE RECURSOS FINANCIEROS Y CONTABILIDAD

C.P. Rosario Hernández Jiménez

JEFE DE LA UNIDAD DE APOYO ADMINISTRATIVO

C.P. Joel Pereira Hernández



INTEGRACIÓN DE LOS RECURSOS FEDERALES 5 AL MILLAR POR PROGRAMAS Y CAPÍTULO DE GASTO
Del 1 de Enero al 31 de Marzo de 2020

2111 125 0 SECRETARÍA DE LA HONESTIDAD Y FUNCIÓN PÚBLICA

RUBRO - PROGRAMA FEDERAL - PROYECTO ESTRATÉGICO	FF	PRESUPUESTO DE EGRESOS							TOTAL
		APROBADO	MODIFICADO	DEVENGADO					
				1000	2000	3000	4000	5000	
TOTAL 5 AL MILLAR		23,590,949.68	-14,636,470.08	0.00	0.00	0.00	707,498.00	0.00	707,498.00
Revisar y Fiscalizar los Recursos Públicos		23,590,949.68	-14,636,470.08	0.00	0.00	0.00	707,498.00	0.00	707,498.00
Transparentar el ejercicio de los Recursos Federales 5 al millar	5842	23,590,949.68	-14,636,470.08				707,498.00		707,498.00

JEFE DEL ÁREA DE RECURSOS FINANCIEROS Y CONTABILIDAD

C.P/ Rosario Hernández Jiménez

JEFE DE LA UNIDAD DE APOYO ADMINISTRATIVO

C.P. Joel Pereira Hernández

8.



ESTADO DEL EJERCICIO DEL PRESUPUESTO
CIERRE A MARZO DE 2020
 Secretaría de la Honestidad y Función Pública

(Pesos)


CAPÍTULOS / CONCEPTOS	PRESUPUESTO AUTORIZADO				COMPROMETIDO	DEVENGADO	EJERCIDO	PAGADO	Variación Nominal	
	PRESUPUESTO DE EGRESOS APROBADO	AMPLIACIONES	REDUCCIONES	MODIFICADO					Modificado Comprometido	Modificado Devengado
TOTAL	33,643,384.06	4,843,500.14	572,164.19	37,914,720.01	41,232,940.30	29,515,487.18	29,157,466.78	29,157,466.78	-3,318,220.29	8,399,232.83
Servicios Personales.	27,861,916.11	1,886,854.30	21,606.19	29,727,164.22	38,043,306.11	26,325,852.99	26,325,852.99	26,325,852.99	-8,316,141.89	3,401,311.23
Remuneraciones al Personal de Carácter Permanente.	14,790,787.80	0.00	20,008.69	14,770,779.11	14,458,758.73	14,458,758.73	14,458,758.73	14,458,758.73	312,020.38	312,020.38
Remuneraciones al Personal de Carácter Transitorio.	0.00	166,838.94	0.00	166,838.94	166,838.76	166,838.76	166,838.76	166,838.76	0.18	0.18
Remuneraciones Adicionales y Especiales.	8,815,230.93	55,612.80	0.00	8,870,843.73	19,610,643.52	7,893,190.40	7,893,190.40	7,893,190.40	-10,739,799.79	977,653.33
Seguridad Social.	1,521,015.70	1,664,402.56	1,597.50	3,183,820.76	1,145,901.00	1,145,901.00	1,145,901.00	1,145,901.00	2,037,919.76	2,037,919.76
Otras Prestaciones Sociales y Económicas.	2,599,638.00	0.00	0.00	2,599,638.00	2,531,508.50	2,531,508.50	2,531,508.50	2,531,508.50	68,129.50	68,129.50
Pago de Estímulos a Servidores Públicos.	135,243.68	0.00	0.00	135,243.68	129,655.60	129,655.60	129,655.60	129,655.60	5,588.08	5,588.08
Materiales y Suministros.	1,090,244.93	0.00	0.00	1,090,244.93	33,910.30	33,910.30	33,910.30	33,910.30	1,056,334.63	1,056,334.63
Materiales de Administración, Emisión de Documentos y Artículos Oficiales.	486,521.72	0.00	0.00	486,521.72	10,109.01	10,109.01	10,109.01	10,109.01	476,412.71	476,412.71
Alimentos y Utensilios.	62,499.99	0.00	0.00	62,499.99	16,942.96	16,942.96	16,942.96	16,942.96	45,557.03	45,557.03
Materiales y Artículos de Construcción y de Reparación.	119,141.04	0.00	0.00	119,141.04	3,165.13	3,165.13	3,165.13	3,165.13	115,975.91	115,975.91
Productos Químicos, Farmacéuticos y de Laboratorio.	4,047.33	0.00	0.00	4,047.33	0.00	0.00	0.00	0.00	4,047.33	4,047.33
Combustibles, Lubricantes y Aditivos.	276,034.85	0.00	0.00	276,034.85	532.20	532.20	532.20	532.20	275,502.65	275,502.65
Vestuario, Blancos, Prendas de Protección y Artículos Deportivos.	5,000.00	0.00	0.00	5,000.00	0.00	0.00	0.00	0.00	5,000.00	5,000.00
Herramientas, Refacciones y Accesorios Menores.	137,000.00	0.00	0.00	137,000.00	3,161.00	3,161.00	3,161.00	3,161.00	133,839.00	133,839.00
Servicios Generales.	4,691,223.02	55,155.95	0.00	4,746,378.97	2,418,277.00	2,418,277.00	2,060,256.60	2,060,256.60	2,328,101.97	2,328,101.97
Servicios Básicos.	703,800.16	0.00	0.00	703,800.16	309,850.78	309,850.78	309,850.78	309,850.78	393,949.38	393,949.38
Servicios de Arrendamiento.	2,245,591.17	0.00	0.00	2,245,591.17	1,650,320.85	1,650,320.85	1,636,260.24	1,636,260.24	595,270.32	595,270.32
Servicios Profesionales, Científicos, Técnicos y Otros Servicios.	356,979.83	0.00	0.00	356,979.83	0.00	0.00	0.00	0.00	356,979.83	356,979.83
Servicios Financieros, Bancarios y Comerciales.	0.00	30,900.00	0.00	30,900.00	0.00	0.00	0.00	0.00	30,900.00	30,900.00
Servicios de Instalación, Reparación, Mantenimiento y Conservación.	342,523.12	0.00	0.00	342,523.12	1,461.18	1,461.18	1,461.18	1,461.18	341,061.94	341,061.94
Servicios de Traslado y Viáticos.	495,257.43	0.00	0.00	495,257.43	82,891.44	82,891.44	82,891.44	82,891.44	412,365.99	412,365.99
Servicios Oficiales.	80,440.47	0.00	0.00	80,440.47	12,492.96	12,492.96	12,492.96	12,492.96	67,947.51	67,947.51
Otros Servicios Generales.	466,630.84	24,255.95	0.00	490,886.79	361,259.79	361,259.79	17,300.00	17,300.00	129,627.00	129,627.00
Transferencias, Asignaciones, Subsidios y Otras Ayudas.	0.00	2,899,892.39	550,558.00	2,349,334.39	735,849.39	735,849.39	735,849.39	735,849.39	1,613,485.00	1,613,485.00
Subsidios y Subvenciones.	0.00	2,899,892.39	550,558.00	2,349,334.39	735,849.39	735,849.39	735,849.39	735,849.39	1,613,485.00	1,613,485.00
Ayudas Sociales.	0.00	0.00	0.00	0.00	0.00	0.00	0.00	0.00	0.00	0.00
Deuda Pública.	0.00	1,597.50	0.00	1,597.50	1,597.50	1,597.50	1,597.50	1,597.50	0.00	0.00
Adeudos de Ejercicios Fiscales Anteriores (ADEFAS).	0.00	1,597.50	0.00	1,597.50	1,597.50	1,597.50	1,597.50	1,597.50	0.00	0.00



ESTADO DEL EJERCICIO DEL PRESUPUESTO
CIERRE A MARZO DE 2020
Secretaría de la Honestidad y Función Pública

(Pesos)

CAPÍTULOS / CONCEPTOS	PRESUPUESTO AUTORIZADO				COMPROMETIDO	DEVENGADO	EJERCIDO	PAGADO	Variación Nominal	
	PRESUPUESTO DE EGRESOS APROBADO	AMPLIACIONES	REDUCCIONES	MODIFICADO					Modificado Comprometido	Modificado Devengado

PA.

Mtra. Lilia Angell González
Secretaría de la Honestidad y la Función Pública



GOBIERNO CONSTITUCIONAL DEL ESTADO DE CHIAPAS

SECRETARÍA DE HACIENDA

Análítico de Partidas por Clasificación Administrativa

SISTEMA PRESUPUESTARIO 2020

(PESOS)

CIERRE DE MARZO

EP-01

Página 1 de 46

2.1.1.1.1.250 Secretaría de la Honestidad y Función Pública

martes, 31 de marzo de 2020

Table with columns: UR FI FSF SSFPs PP OA AI PT MPIO COGC GASTO TR FF SFTE RM PF CP DM, DESCRIPCIÓN, Presupuesto Aprobado, Modificación Neta, Presupuesto Modificado, Presupuesto Liberado, Presupuesto por Liberar, Presupuesto Ministrado, Presupuesto Comprometido, Presupuesto Devengado, Presupuesto Ejercido, Presupuesto Pagado, Subejercicio. Includes rows for Gran Total, Total, and various sub-items like Oficina del C. Secretario, Gobierno, etc.



**GOBIERNO CONSTITUCIONAL DEL ESTADO DE CHIAPAS
SECRETARÍA DE HACIENDA**

**Por Capítulos, Concepto, Partida Genérica y Partida Específica por Clasificación Administrativa
SISTEMA PRESUPUESTARIO 2020
(PESOS)
CIERRE DE MARZO**

2.1.1.1.250 Secretaría de la Honestidad y Función Pública

CAPÍTULOS /CONCEPTOS /PARTIDAS	DESCRIPCIÓN	Presupuesto Aprobado	Modificación Neta	Presupuesto Modificado	Presupuesto Liberado	Presupuesto por Liberar	Presupuesto Ministrado	Presupuesto Comprometido	Presupuesto Devengado	Presupuesto Ejercido	Presupuesto Pagado	Subejercicio
Gran Total		184,332,428.16	-14,624,234.06	169,708,194.10	161,933,476.48	7,774,717.62	37,914,720.01	41,232,940.30	29,515,487.18	29,157,466.78	29,157,466.78	140,192,706.92
INSTITUCIONALES												
1000	Servicios Personales.	184,332,428.16	-14,624,234.06	169,708,194.10	161,933,476.48	7,774,717.62	37,914,720.01	41,232,940.30	29,515,487.18	29,157,466.78	29,157,466.78	140,192,706.92
1100	Remuneraciones al Personal de Carácter Permanente.	136,904,700.70	-38,350.46	136,866,350.24	136,843,268.41	23,081.83	29,727,164.22	38,043,306.11	26,325,852.99	26,325,852.99	26,325,852.99	110,540,497.25
113	Sueldos Base al Personal Permanente.	59,163,151.23	-40,646.28	59,122,504.95	59,122,504.95	0.00	14,770,779.11	14,458,758.73	14,458,758.73	14,458,758.73	14,458,758.73	44,663,746.22
11304	Sueldo al Personal de Confianza.	59,163,151.23	-40,646.28	59,122,504.95	59,122,504.95	0.00	14,770,779.11	14,458,758.73	14,458,758.73	14,458,758.73	14,458,758.73	44,663,746.22
11311	Sueldo al Personal Sindicalizado.	57,999,787.05	-40,646.28	57,959,140.77	57,959,140.77	0.00	14,429,938.07	14,126,913.13	14,126,913.13	14,126,913.13	14,126,913.13	43,632,227.64
1200	Remuneraciones al Personal de Carácter Transitorio.	1,363,364.18	0.00	1,363,364.18	1,363,364.18	0.00	340,845.04	331,845.60	331,845.60	331,845.60	331,845.60	1,031,518.58
122	Sueldos Base al Personal Eventual.	667,355.53	0.00	667,355.53	667,355.53	0.00	166,838.94	166,838.76	166,838.76	166,838.76	166,838.76	500,516.77
12201	Sueldo al Personal Eventual.	667,355.53	0.00	667,355.53	667,355.53	0.00	166,838.94	166,838.76	166,838.76	166,838.76	166,838.76	500,516.77
1300	Remuneraciones Adicionales y Especiales.	54,610,923.38	0.00	54,610,923.38	54,610,923.38	0.00	8,870,843.73	19,610,643.52	7,893,190.40	7,893,190.40	7,893,190.40	46,717,732.98
131	Primas por Años de Servicios Efectivos Prestados.	75,660.00	0.00	75,660.00	75,660.00	0.00	18,915.00	18,240.00	18,240.00	18,240.00	18,240.00	52,420.00
13101	Prima Quinquenal por Años de Servicios Efectivos Prestados.	75,660.00	0.00	75,660.00	75,660.00	0.00	18,915.00	18,240.00	18,240.00	18,240.00	18,240.00	52,420.00
132	Primas de Vacaciones, Dominical y Gratificación de Fin de Año.	13,226,262.66	0.00	13,226,262.66	13,226,262.66	0.00	0.00	11,717,453.12	0.00	0.00	0.00	13,226,262.66
13201	Primas de Vacaciones y Dominical.	1,508,809.54	0.00	1,508,809.54	1,508,809.54	0.00	0.00	0.00	0.00	0.00	0.00	1,508,809.54
13202	Aguinaldo o Gratificación de Fin de Año.	11,717,453.12	0.00	11,717,453.12	11,717,453.12	0.00	0.00	11,717,453.12	0.00	0.00	0.00	11,717,453.12
134	Compensaciones.	41,309,000.72	0.00	41,309,000.72	41,309,000.72	0.00	8,851,928.73	7,874,950.40	7,874,950.40	7,874,950.40	7,874,950.40	33,434,050.32
13420	Compensaciones por Servicios Especiales.	22,737,161.56	0.00	22,737,161.56	22,737,161.56	0.00	4,872,248.91	4,773,846.87	4,773,846.87	4,773,846.87	4,773,846.87	17,963,314.69
13434	Compensación Complementaria por Servicios Especiales.	18,571,839.16	0.00	18,571,839.16	18,571,839.16	0.00	3,979,679.82	3,101,103.53	3,101,103.53	3,101,103.53	3,101,103.53	15,470,735.63
1400	Seguridad Social.	7,822,994.88	2,295.82	7,825,290.70	7,802,198.87	23,081.83	3,183,820.76	1,145,901.00	1,145,901.00	1,145,901.00	1,145,901.00	6,679,379.70
141	Aportaciones de Seguridad Social.	6,083,260.97	2,295.82	6,085,556.79	6,062,474.96	23,081.83	1,517,340.58	924,493.38	924,493.38	924,493.38	924,493.38	5,161,063.41
14103	Aportaciones al IMSS.	5,622,875.60	-1,597.50	5,621,278.10	5,598,195.27	23,081.83	1,398,350.88	809,534.98	809,534.98	809,534.98	809,534.98	4,811,743.12
14114	Aportaciones al ISSSTECH.	238,711.41	2,023.01	240,734.42	240,734.42	0.00	61,700.87	59,599.84	59,599.84	59,599.84	59,599.84	181,134.58
14116	Aportaciones de Seguridad Social.	221,673.96	1,870.31	223,544.27	223,544.27	0.00	57,288.83	55,358.56	55,358.56	55,358.56	55,358.56	168,185.71
142	Aportaciones a Fondos de Vivienda.	87,892.47	0.00	87,892.47	87,892.47	0.00	14,648.74	9,644.61	9,644.61	9,644.61	9,644.61	78,247.86
14202	Aportaciones al INFONAVIT.	87,892.47	0.00	87,892.47	87,892.47	0.00	14,648.74	9,644.61	9,644.61	9,644.61	9,644.61	78,247.86
144	Aportaciones para Seguros.	1,651,831.44	0.00	1,651,831.44	1,651,831.44	0.00	1,651,831.44	211,763.01	211,763.01	211,763.01	211,763.01	1,440,068.43
14401	Cuotas para el Seguro de Vida.	1,651,831.44	0.00	1,651,831.44	1,651,831.44	0.00	1,651,831.44	211,763.01	211,763.01	211,763.01	211,763.01	1,440,068.43
1500	Otras Prestaciones Sociales y Económicas.	10,398,552.00	0.00	10,398,552.00	10,398,552.00	0.00	2,999,638.00	2,531,508.50	2,531,508.50	2,531,508.50	2,531,508.50	7,867,043.50
159	Otras Prestaciones Sociales y Económicas.	10,398,552.00	0.00	10,398,552.00	10,398,552.00	0.00	2,999,638.00	2,531,508.50	2,531,508.50	2,531,508.50	2,531,508.50	7,867,043.50
15906	Previsión Social Múltiple.	10,398,552.00	0.00	10,398,552.00	10,398,552.00	0.00	2,999,638.00	2,531,508.50	2,531,508.50	2,531,508.50	2,531,508.50	7,867,043.50
1700	Pago de Estímulos a Servidores Públicos.	4,241,733.68	0.00	4,241,733.68	4,241,733.68	0.00	135,243.68	129,655.60	129,655.60	129,655.60	129,655.60	4,112,078.08
171	Estímulos.	4,241,733.68	0.00	4,241,733.68	4,241,733.68	0.00	135,243.68	129,655.60	129,655.60	129,655.60	129,655.60	4,112,078.08
17102	Estímulos al Personal.	1,239,533.68	0.00	1,239,533.68	1,239,533.68	0.00	135,243.68	129,655.60	129,655.60	129,655.60	129,655.60	1,109,878.08
17103	Incentivo al Personal.	3,002,200.00	0.00	3,002,200.00	3,002,200.00	0.00	0.00	0.00	0.00	0.00	0.00	3,002,200.00
2000	Materiales y Suministros.	3,706,808.80	0.00	3,706,808.80	3,706,808.80	0.00	1,090,244.93	33,910.30	33,910.30	33,910.30	33,910.30	3,672,898.50
2100	Materiales de Administración, Emisión de Documentos y Artículos Oficiales.	1,673,531.44	0.00	1,673,531.44	1,673,531.44	0.00	486,521.72	10,109.01	10,109.01	10,109.01	10,109.01	1,663,422.43



GOBIERNO CONSTITUCIONAL DEL ESTADO DE CHIAPAS

SECRETARÍA DE HACIENDA

Resumen Tipo de Gasto y Partida
SISTEMA PRESUPUESTARIO 2020

(PESOS)

CIERRE DE MARZO

EP-08

Página 1 de 5

2.1.1.1.1.250 Secretaría de la Honestidad y Función Pública

martes, 31 de marzo de 2020

TIPO GASTO / CAPÍTULOS /CONCEPTOS /PARTIDAS	DESCRIPCIÓN	Presupuesto Aprobado	Modificación Neta	Presupuesto Modificado	Presupuesto Liberado	Presupuesto por Liberar	Presupuesto Ministrado	Presupuesto Comprometido	Presupuesto Devengado	Presupuesto Ejercido	Presupuesto Pagado	Subejercicio
Gran Total		184,332,428.16	-14,624,234.06	169,708,194.10	161,933,476.48	7,774,717.62	37,914,720.01	41,232,940.30	29,515,487.18	29,157,466.78	29,157,466.78	140,192,706.92
Total Institucional		184,332,428.16	-14,624,234.06	169,708,194.10	161,933,476.48	7,774,717.62	37,914,720.01	41,232,940.30	29,515,487.18	29,157,466.78	29,157,466.78	140,192,706.92
Total Inversión		0.00	0.00	0.00	0.00	0.00	0.00	0.00	0.00	0.00	0.00	0.00
Total Institucional Inversión		184,332,428.16	-14,624,234.06	169,708,194.10	161,933,476.48	7,774,717.62	37,914,720.01	41,232,940.30	29,515,487.18	29,157,466.78	29,157,466.78	140,192,706.92
Institucional Inversión		0.00	0.00	0.00	0.00	0.00	0.00	0.00	0.00	0.00	0.00	0.00
1 Gasto Corriente		184,332,428.16	-14,624,234.06	169,708,194.10	161,933,476.48	7,774,717.62	37,914,720.01	41,232,940.30	29,515,487.18	29,157,466.78	29,157,466.78	140,192,706.92
1000 Servicios Personales.		136,904,700.70	-38,350.46	136,866,350.24	136,843,268.41	23,081.83	29,727,164.22	38,043,306.11	26,325,852.99	26,325,852.99	26,325,852.99	110,540,497.25
1100 Remuneraciones al Personal de Carácter Permanente.		59,163,151.23	-40,646.28	59,122,504.95	59,122,504.95	0.00	14,770,779.11	14,458,758.73	14,458,758.73	14,458,758.73	14,458,758.73	44,663,746.22
113 Sueldos Base al Personal Permanente.		59,163,151.23	-40,646.28	59,122,504.95	59,122,504.95	0.00	14,770,779.11	14,458,758.73	14,458,758.73	14,458,758.73	14,458,758.73	44,663,746.22
11304 Sueldo al Personal de Confianza.		57,999,787.05	-40,646.28	57,959,140.77	57,959,140.77	0.00	14,429,938.07	14,126,913.13	14,126,913.13	14,126,913.13	14,126,913.13	43,632,222.64
11311 Sueldo al Personal Sindicalizado.		1,363,364.18	0.00	1,363,364.18	1,363,364.18	0.00	340,841.04	331,845.60	331,845.60	331,845.60	331,845.60	1,031,518.58
1200 Remuneraciones al Personal de Carácter Transitorio.		667,355.53	0.00	667,355.53	667,355.53	0.00	166,838.94	166,838.76	166,838.76	166,838.76	166,838.76	500,516.77
122 Sueldos Base al Personal Eventual.		667,355.53	0.00	667,355.53	667,355.53	0.00	166,838.94	166,838.76	166,838.76	166,838.76	166,838.76	500,516.77
12201 Sueldo al Personal Eventual.		667,355.53	0.00	667,355.53	667,355.53	0.00	166,838.94	166,838.76	166,838.76	166,838.76	166,838.76	500,516.77
1300 Remuneraciones Adicionales y Especiales.		54,610,923.38	0.00	54,610,923.38	54,610,923.38	0.00	8,870,843.73	19,610,643.52	7,893,190.40	7,893,190.40	7,893,190.40	46,717,732.98
131 Primas por Años de Servicios Efectivos Prestados.		75,660.00	0.00	75,660.00	75,660.00	0.00	18,915.00	18,240.00	18,240.00	18,240.00	18,240.00	57,420.00
13101 Prima Quinquenal por Años de Servicios Efectivos Prestados.		75,660.00	0.00	75,660.00	75,660.00	0.00	18,915.00	18,240.00	18,240.00	18,240.00	18,240.00	57,420.00
132 Primas de Vacaciones, Dominical y Gratificación de Fin de Año.		13,226,262.66	0.00	13,226,262.66	13,226,262.66	0.00	0.00	11,717,453.12	0.00	0.00	0.00	13,226,262.66
13201 Primas de Vacaciones y Dominical.		1,508,809.54	0.00	1,508,809.54	1,508,809.54	0.00	0.00	0.00	0.00	0.00	0.00	1,508,809.54
13202 Aguinaldo o Gratificación de Fin de Año.		11,717,453.12	0.00	11,717,453.12	11,717,453.12	0.00	0.00	11,717,453.12	0.00	0.00	0.00	11,717,453.12
134 Compensaciones.		41,309,000.72	0.00	41,309,000.72	41,309,000.72	0.00	8,851,928.73	7,874,950.40	7,874,950.40	7,874,950.40	7,874,950.40	33,434,050.32
13420 Compensaciones por Servicios Especiales.		22,737,161.56	0.00	22,737,161.56	22,737,161.56	0.00	4,872,248.91	4,773,846.87	4,773,846.87	4,773,846.87	4,773,846.87	17,963,314.69
13434 Compensación Complementaria por Servicios Especiales.		18,571,839.16	0.00	18,571,839.16	18,571,839.16	0.00	3,979,679.82	3,101,103.53	3,101,103.53	3,101,103.53	3,101,103.53	15,470,735.63
1400 Seguridad Social.		7,822,984.88	2,295.82	7,825,280.70	7,802,198.87	23,081.83	3,183,820.76	1,145,901.00	1,145,901.00	1,145,901.00	1,145,901.00	6,679,379.70
141 Aportaciones de Seguridad Social.		6,083,260.97	2,295.82	6,085,556.79	6,062,474.96	23,081.83	1,517,340.58	924,493.38	924,493.38	924,493.38	924,493.38	5,161,063.41
14103 Aportaciones al IMSS.		5,622,875.60	-1,597.50	5,621,278.10	5,598,196.27	23,081.83	1,398,350.88	809,534.98	809,534.98	809,534.98	809,534.98	4,811,743.12
14114 Aportaciones al ISSSTECH.		238,711.41	2,023.01	240,734.42	240,734.42	0.00	61,700.87	59,599.84	59,599.84	59,599.84	59,599.84	181,134.58
14116 Aportaciones de Seguridad Social.		221,673.96	1,870.31	223,544.27	223,544.27	0.00	57,288.83	55,358.56	55,358.56	55,358.56	55,358.56	168,185.71
142 Aportaciones a Fondos de Vivienda.		87,892.47	0.00	87,892.47	87,892.47	0.00	14,648.74	9,644.61	9,644.61	9,644.61	9,644.61	78,247.86
14202 Aportaciones al INFONAVIT.		87,892.47	0.00	87,892.47	87,892.47	0.00	14,648.74	9,644.61	9,644.61	9,644.61	9,644.61	78,247.86
144 Aportaciones para Seguros.		1,651,831.44	0.00	1,651,831.44	1,651,831.44	0.00	1,651,831.44	211,763.01	211,763.01	211,763.01	211,763.01	1,440,068.43
14401 Cuotas para el Seguro de Vida.		1,651,831.44	0.00	1,651,831.44	1,651,831.44	0.00	1,651,831.44	211,763.01	211,763.01	211,763.01	211,763.01	1,440,068.43
1500 Otras Prestaciones Sociales y Económicas.		10,398,552.00	0.00	10,398,552.00	10,398,552.00	0.00	2,599,638.00	2,531,508.50	2,531,508.50	2,531,508.50	2,531,508.50	7,867,943.50
159 Otras Prestaciones Sociales y Económicas.		10,398,552.00	0.00	10,398,552.00	10,398,552.00	0.00	2,599,638.00	2,531,508.50	2,531,508.50	2,531,508.50	2,531,508.50	7,867,943.50



GOBIERNO CONSTITUCIONAL DEL ESTADO DE CHIAPAS
SECRETARÍA DE HACIENDA
Recurso Federales - Fondo General de Participaciones (Clasificación Administrativa)
SISTEMA PRESUPUESTARIO 2020
(PESOS)
CIERRE DE MARZO

EP-5811

Página 1 de 20

martes, 31 de marzo de 2020

2.1.1.1.1.250 Secretaría de la Honestidad y Función Pública

UR FI FUN SF SFFPS PP OA AI PT MPIO COGC GASTO TG TR FF SFTE	DESCRIPCIÓN	Presupuesto Aprobado	Modificación Neta	Presupuesto Modificado	Presupuesto Liberado	Presupuesto por Liberar	Presupuesto Ministrado	Presupuesto Comprometido	Presupuesto Devengado	Presupuesto Ejercido	Presupuesto Pagado	Subejercicio
Gran Total		136,904,700.70	12,236.02	136,916,936.72	136,893,854.89	23,081.83	29,777,750.70	38,073,255.00	26,355,801.88	26,355,801.88	26,355,801.88	110,561,134.84
Total		136,904,700.70	12,236.02	136,916,936.72	136,893,854.89	23,081.83	29,777,750.70	38,073,255.00	26,355,801.88	26,355,801.88	26,355,801.88	110,561,134.84
TOTAL FUENTE DE FINANCIAMIENTO		136,904,700.70	12,236.02	136,916,936.72	136,893,854.89	23,081.83	29,777,750.70	38,073,255.00	26,355,801.88	26,355,801.88	26,355,801.88	110,561,134.84
TOTAL GLOBAL FUNCIÓN 3 Coordinación de la Política de Gobierno		136,904,700.70	12,236.02	136,916,936.72	136,893,854.89	23,081.83	29,777,750.70	38,073,255.00	26,355,801.88	26,355,801.88	26,355,801.88	110,561,134.84
TOTAL GLOBAL SUBFUENTE DE FINANCIAMIENTO A Gastos Comprometidos y/o Devengados por Registrar		0.00	12,236.02	12,236.02	12,236.02	0.00	12,236.02	12,236.02	12,236.02	12,236.02	12,236.02	0.00
INSTITUCIONALES		0.00	12,236.02	12,236.02	12,236.02	0.00	12,236.02	12,236.02	12,236.02	12,236.02	12,236.02	0.00
19	Unidad de Apoyo Administrativo	0.00	12,236.02	12,236.02	12,236.02	0.00	12,236.02	12,236.02	12,236.02	12,236.02	12,236.02	0.00
19 1	Gobierno	0.00	12,236.02	12,236.02	12,236.02	0.00	12,236.02	12,236.02	12,236.02	12,236.02	12,236.02	0.00
19 1 3	Coordinación de la Política de Gobierno	0.00	12,236.02	12,236.02	12,236.02	0.00	12,236.02	12,236.02	12,236.02	12,236.02	12,236.02	0.00
19 1 3 4	Función Pública	0.00	12,236.02	12,236.02	12,236.02	0.00	12,236.02	12,236.02	12,236.02	12,236.02	12,236.02	0.00
19 1 3 4 1	Función Pública	0.00	12,236.02	12,236.02	12,236.02	0.00	12,236.02	12,236.02	12,236.02	12,236.02	12,236.02	0.00
19 1 3 4 1 B	Honestidad y Función Pública.	0.00	12,236.02	12,236.02	12,236.02	0.00	12,236.02	12,236.02	12,236.02	12,236.02	12,236.02	0.00
19 1 3 4 1 B 047	Programa de impulso a la transparencia y rendición de cuentas, a través de la participación ciudadana y la modernización administrativa y tecnológica	0.00	12,236.02	12,236.02	12,236.02	0.00	12,236.02	12,236.02	12,236.02	12,236.02	12,236.02	0.00
19 1 3 4 1 B 047 01	Asignación Normal	0.00	12,236.02	12,236.02	12,236.02	0.00	12,236.02	12,236.02	12,236.02	12,236.02	12,236.02	0.00
19 1 3 4 1 B 047 01 S01	Servicios de Apoyo Administrativo	0.00	12,236.02	12,236.02	12,236.02	0.00	12,236.02	12,236.02	12,236.02	12,236.02	12,236.02	0.00
19 1 3 4 1 B 047 01 S01 A001	Administración de los Recursos Financieros, Humanos, Materiales y Servicios Generales.	0.00	12,236.02	12,236.02	12,236.02	0.00	12,236.02	12,236.02	12,236.02	12,236.02	12,236.02	0.00
19 1 3 4 1 B 047 01 S01 A001 000	Cobertura Estatal	0.00	12,236.02	12,236.02	12,236.02	0.00	12,236.02	12,236.02	12,236.02	12,236.02	12,236.02	0.00
19 1 3 4 1 B 047 01 S01 A001 000 1 4000	Transferencias, Asignaciones, Subsidios y Otras Ayudas.	0.00	12,236.02	12,236.02	12,236.02	0.00	12,236.02	12,236.02	12,236.02	12,236.02	12,236.02	0.00
19 1 3 4 1 B 047 01 S01 A001 000 1 4300	Subsidios y Subvenciones.	0.00	12,236.02	12,236.02	12,236.02	0.00	12,236.02	12,236.02	12,236.02	12,236.02	12,236.02	0.00
19 1 3 4 1 B 047 01 S01 A001 000 1 439	Otros Subsidios.	0.00	12,236.02	12,236.02	12,236.02	0.00	12,236.02	12,236.02	12,236.02	12,236.02	12,236.02	0.00
19 1 3 4 1 B 047 01 S01 A001 000 1 43909 1 1 5811 A 2	Subsidios por Otras Medidas Económicas.	0.00	12,236.02	12,236.02	12,236.02	0.00	12,236.02	12,236.02	12,236.02	12,236.02	12,236.02	0.00
TOTAL GLOBAL SUBFUENTE DE FINANCIAMIENTO 5 Recursos del Ejercicio		136,904,700.70	0.00	136,904,700.70	136,881,618.87	23,081.83	29,765,514.60	38,061,018.98	26,343,565.86	26,343,565.86	26,343,565.86	110,561,134.84
INSTITUCIONALES		136,904,700.70	0.00	136,904,700.70	136,881,618.87	23,081.83	29,765,514.60	38,061,018.98	26,343,565.86	26,343,565.86	26,343,565.86	110,561,134.84
01	Oficina del C. Secretario	1,026,527.29	0.00	1,026,527.29	1,026,527.29	0.00	213,903.39	316,168.28	211,423.98	211,423.98	211,423.98	815,103.31
01 1	Gobierno	1,026,527.29	0.00	1,026,527.29	1,026,527.29	0.00	213,903.39	316,168.28	211,423.98	211,423.98	211,423.98	815,103.31
01 1 3	Coordinación de la Política de Gobierno	1,026,527.29	0.00	1,026,527.29	1,026,527.29	0.00	213,903.39	316,168.28	211,423.98	211,423.98	211,423.98	815,103.31
01 1 3 4	Función Pública	1,026,527.29	0.00	1,026,527.29	1,026,527.29	0.00	213,903.39	316,168.28	211,423.98	211,423.98	211,423.98	815,103.31
01 1 3 4 1	Función Pública	1,026,527.29	0.00	1,026,527.29	1,026,527.29	0.00	213,903.39	316,168.28	211,423.98	211,423.98	211,423.98	815,103.31
01 1 3 4 1 B	Honestidad y Función Pública.	1,026,527.29	0.00	1,026,527.29	1,026,527.29	0.00	213,903.39	316,168.28	211,423.98	211,423.98	211,423.98	815,103.31
01 1 3 4 1 B 047	Programa de impulso a la transparencia y rendición de cuentas, a través de la participación ciudadana y la modernización administrativa y tecnológica	1,026,527.29	0.00	1,026,527.29	1,026,527.29	0.00	213,903.39	316,168.28	211,423.98	211,423.98	211,423.98	815,103.31
01 1 3 4 1 B 047 01	Asignación Normal	1,026,527.29	0.00	1,026,527.29	1,026,527.29	0.00	213,903.39	316,168.28	211,423.98	211,423.98	211,423.98	815,103.31
01 1 3 4 1 B 047 01 T02	Transparencia y Rendición de Cuentas	1,026,527.29	0.00	1,026,527.29	1,026,527.29	0.00	213,903.39	316,168.28	211,423.98	211,423.98	211,423.98	815,103.31
01 1 3 4 1 B 047 01 T02 A001	Promover y difundir el combate a la corrupción en la administración pública estatal e impulsar la participación ciudadana.	1,026,527.29	0.00	1,026,527.29	1,026,527.29	0.00	213,903.39	316,168.28	211,423.98	211,423.98	211,423.98	815,103.31
01 1 3 4 1 B 047 01 T02 A001 000	Cobertura Estatal	1,026,527.29	0.00	1,026,527.29	1,026,527.29	0.00	213,903.39	316,168.28	211,423.98	211,423.98	211,423.98	815,103.31
01 1 3 4 1 B 047 01 T02 A001 000 1 1000	Servicios Personales.	1,026,527.29	0.00	1,026,527.29	1,026,527.29	0.00	213,903.39	316,168.28	211,423.98	211,423.98	211,423.98	815,103.31
01 1 3 4 1 B 047 01 T02 A001 000 1 1100	Remuneraciones al Personal de Carácter Permanente.	573,349.80	0.00	573,349.80	573,349.80	0.00	143,337.45	143,337.36	143,337.36	143,337.36	143,337.36	430,012.44
01 1 3 4 1 B 047 01 T02 A001 000 1 113	Sueldos Base al Personal Permanente.	573,349.80	0.00	573,349.80	573,349.80	0.00	143,337.45	143,337.36	143,337.36	143,337.36	143,337.36	430,012.44
01 1 3 4 1 B 047 01 T02 A001 000 1 11304 1 1 5811 S 2	Sueldo al Personal de Confianza.	573,349.80	0.00	573,349.80	573,349.80	0.00	143,337.45	143,337.36	143,337.36	143,337.36	143,337.36	430,012.44



GOBIERNO CONSTITUCIONAL DEL ESTADO DE CHIAPAS
SECRETARÍA DE HACIENDA
Recurso Federales - Fondo de Fiscalización y Recaudación (Clasificación Administrativa)
SISTEMA PRESUPUESTARIO 2020
(PESOS)
CIERRE DE MARZO

EP-5814

Página 1 de 11

martes, 31 de marzo de 2020

2.1.1.1.1.250 Secretaría de la Honestidad y Función Pública

UR FI FUN SF SFFPS PP OA AI PT MPIO COGC GASTO TG TR FF SFTE	DESCRIPCIÓN	Presupuesto Aprobado	Modificación Neta	Presupuesto Modificado	Presupuesto Liberado	Presupuesto por Liberar	Presupuesto Ministrado	Presupuesto Comprometido	Presupuesto Devengado	Presupuesto Ejercido	Presupuesto Pagado	Subejercicio
Gran Total		2,581,634.32	0.00	2,581,634.32	2,581,495.13	139.19	430,249.20	343,959.79	343,959.79	0.00	0.00	2,237,674.53
Total		2,581,634.32	0.00	2,581,634.32	2,581,495.13	139.19	430,249.20	343,959.79	343,959.79	0.00	0.00	2,237,674.53
TOTAL FUENTE DE FINANCIAMIENTO		2,581,634.32	0.00	2,581,634.32	2,581,495.13	139.19	430,249.20	343,959.79	343,959.79	0.00	0.00	2,237,674.53
TOTAL GLOBAL FUNCIÓN 3 Coordinación de la Política de Gobierno		2,581,634.32	0.00	2,581,634.32	2,581,495.13	139.19	430,249.20	343,959.79	343,959.79	0.00	0.00	2,237,674.53
TOTAL GLOBAL SUBFUENTE DE FINANCIAMIENTO 5 Recursos del Ejercicio		2,581,634.32	0.00	2,581,634.32	2,581,495.13	139.19	430,249.20	343,959.79	343,959.79	0.00	0.00	2,237,674.53
INSTITUCIONALES		2,581,634.32	0.00	2,581,634.32	2,581,495.13	139.19	430,249.20	343,959.79	343,959.79	0.00	0.00	2,237,674.53
01	Oficina del C. Secretario	19,809.92	0.00	19,809.92	19,809.92	0.00	3,301.65	3,301.65	3,301.65	0.00	0.00	16,508.27
01 1	Gobierno	19,809.92	0.00	19,809.92	19,809.92	0.00	3,301.65	3,301.65	3,301.65	0.00	0.00	16,508.27
01 1 3	Coordinación de la Política de Gobierno	19,809.92	0.00	19,809.92	19,809.92	0.00	3,301.65	3,301.65	3,301.65	0.00	0.00	16,508.27
01 1 3 4	Función Pública	19,809.92	0.00	19,809.92	19,809.92	0.00	3,301.65	3,301.65	3,301.65	0.00	0.00	16,508.27
01 1 3 4 1	Función Pública	19,809.92	0.00	19,809.92	19,809.92	0.00	3,301.65	3,301.65	3,301.65	0.00	0.00	16,508.27
01 1 3 4 1 B	Honestidad y Función Pública.	19,809.92	0.00	19,809.92	19,809.92	0.00	3,301.65	3,301.65	3,301.65	0.00	0.00	16,508.27
01 1 3 4 1 B 047	Programa de impulso a la transparencia y rendición de cuentas, a través de la participación ciudadana y la modernización administrativa y tecnológica	19,809.92	0.00	19,809.92	19,809.92	0.00	3,301.65	3,301.65	3,301.65	0.00	0.00	16,508.27
01 1 3 4 1 B 047 01	Asignación Normal	19,809.92	0.00	19,809.92	19,809.92	0.00	3,301.65	3,301.65	3,301.65	0.00	0.00	16,508.27
01 1 3 4 1 B 047 01 T02	Transparencia y Rendición de Cuentas	19,809.92	0.00	19,809.92	19,809.92	0.00	3,301.65	3,301.65	3,301.65	0.00	0.00	16,508.27
01 1 3 4 1 B 047 01 T02 A001	Promover y difundir el combate a la corrupción en la administración pública estatal e impulsar la participación ciudadana.	19,809.92	0.00	19,809.92	19,809.92	0.00	3,301.65	3,301.65	3,301.65	0.00	0.00	16,508.27
01 1 3 4 1 B 047 01 T02 A001 000	Cobertura Estatal	19,809.92	0.00	19,809.92	19,809.92	0.00	3,301.65	3,301.65	3,301.65	0.00	0.00	16,508.27
01 1 3 4 1 B 047 01 T02 A001 000 1 3000	Servicios Generales.	19,809.92	0.00	19,809.92	19,809.92	0.00	3,301.65	3,301.65	3,301.65	0.00	0.00	16,508.27
01 1 3 4 1 B 047 01 T02 A001 000 1 3900	Otros Servicios Generales.	19,809.92	0.00	19,809.92	19,809.92	0.00	3,301.65	3,301.65	3,301.65	0.00	0.00	16,508.27
01 1 3 4 1 B 047 01 T02 A001 000 1 398	Impuesto Sobre Nóminas y Otros que se Deriven de una Relación Laboral.	19,809.92	0.00	19,809.92	19,809.92	0.00	3,301.65	3,301.65	3,301.65	0.00	0.00	16,508.27
01 1 3 4 1 B 047 01 T02 A001 000 1 39801 1 1 5814 S 2	Impuesto Sobre Nóminas y Otros que se Deriven de una Relación Laboral.	19,809.92	0.00	19,809.92	19,809.92	0.00	3,301.65	3,301.65	3,301.65	0.00	0.00	16,508.27
02	Subsecretaría de Auditoría Pública para la Administración Centralizada	22,697.64	0.00	22,697.64	22,697.64	0.00	3,782.94	3,782.94	3,782.94	0.00	0.00	18,914.70
02 1	Gobierno	22,697.64	0.00	22,697.64	22,697.64	0.00	3,782.94	3,782.94	3,782.94	0.00	0.00	18,914.70
02 1 3	Coordinación de la Política de Gobierno	22,697.64	0.00	22,697.64	22,697.64	0.00	3,782.94	3,782.94	3,782.94	0.00	0.00	18,914.70
02 1 3 4	Función Pública	22,697.64	0.00	22,697.64	22,697.64	0.00	3,782.94	3,782.94	3,782.94	0.00	0.00	18,914.70
02 1 3 4 1	Función Pública	22,697.64	0.00	22,697.64	22,697.64	0.00	3,782.94	3,782.94	3,782.94	0.00	0.00	18,914.70
02 1 3 4 1 B	Honestidad y Función Pública.	22,697.64	0.00	22,697.64	22,697.64	0.00	3,782.94	3,782.94	3,782.94	0.00	0.00	18,914.70
02 1 3 4 1 B 047	Programa de impulso a la transparencia y rendición de cuentas, a través de la participación ciudadana y la modernización administrativa y tecnológica	22,697.64	0.00	22,697.64	22,697.64	0.00	3,782.94	3,782.94	3,782.94	0.00	0.00	18,914.70
02 1 3 4 1 B 047 01	Asignación Normal	22,697.64	0.00	22,697.64	22,697.64	0.00	3,782.94	3,782.94	3,782.94	0.00	0.00	18,914.70
02 1 3 4 1 B 047 01 A27	Auditar a la Gestión Pública.	22,697.64	0.00	22,697.64	22,697.64	0.00	3,782.94	3,782.94	3,782.94	0.00	0.00	18,914.70
02 1 3 4 1 B 047 01 A27 A001	Fiscalizar el ejercicio de los recursos públicos municipales, estatales y federales para transparentar las acciones de gobierno en la administración centralizada.	22,697.64	0.00	22,697.64	22,697.64	0.00	3,782.94	3,782.94	3,782.94	0.00	0.00	18,914.70
02 1 3 4 1 B 047 01 A27 A001 000	Cobertura Estatal	22,697.64	0.00	22,697.64	22,697.64	0.00	3,782.94	3,782.94	3,782.94	0.00	0.00	18,914.70
02 1 3 4 1 B 047 01 A27 A001 000 1 3000	Servicios Generales.	22,697.64	0.00	22,697.64	22,697.64	0.00	3,782.94	3,782.94	3,782.94	0.00	0.00	18,914.70
02 1 3 4 1 B 047 01 A27 A001 000 1 3900	Otros Servicios Generales.	22,697.64	0.00	22,697.64	22,697.64	0.00	3,782.94	3,782.94	3,782.94	0.00	0.00	18,914.70
02 1 3 4 1 B 047 01 A27 A001 000 1 398	Impuesto Sobre Nóminas y Otros que se Deriven de una Relación Laboral.	22,697.64	0.00	22,697.64	22,697.64	0.00	3,782.94	3,782.94	3,782.94	0.00	0.00	18,914.70



GOBIERNO CONSTITUCIONAL DEL ESTADO DE CHIAPAS
SECRETARÍA DE HACIENDA

Recurso Federales - Fondo de Compensación (Clasificación Administrativa)
SISTEMA PRESUPUESTARIO 2020
(PESOS)

CIERRE DE MARZO

EP-5815

Página 1 de 31

martes, 31 de marzo de 2020

2.1.1.1.1.250 Secretaría de la Honestidad y Función Pública

UR FI FUN SF SSFPS PP OA AI PT MPIO COGC GASTO TG TR FF SFTE	DESCRIPCIÓN	Presupuesto Aprobado	Modificación Neta	Presupuesto Modificado	Presupuesto Liberado	Presupuesto por Liberar	Presupuesto Ministrado	Presupuesto Comprometido	Presupuesto Devengado	Presupuesto Ejercido	Presupuesto Pagado	Subejercicio
Gran Total		21,255,143.46	0.00	21,255,143.46	20,137,143.46	1,118,000.00	5,385,737.11	2,108,227.51	2,108,227.51	2,094,166.90	2,094,166.90	19,146,915.95
Total		21,255,143.46	0.00	21,255,143.46	20,137,143.46	1,118,000.00	5,385,737.11	2,108,227.51	2,108,227.51	2,094,166.90	2,094,166.90	19,146,915.95
TOTAL FUENTE DE FINANCIAMIENTO		21,255,143.46	0.00	21,255,143.46	20,137,143.46	1,118,000.00	5,385,737.11	2,108,227.51	2,108,227.51	2,094,166.90	2,094,166.90	19,146,915.95
TOTAL GLOBAL FUNCIÓN 3 Coordinación de la Política de Gobierno		21,255,143.46	0.00	21,255,143.46	20,137,143.46	1,118,000.00	5,385,737.11	2,108,227.51	2,108,227.51	2,094,166.90	2,094,166.90	19,146,915.95
TOTAL GLOBAL SUBFUENTE DE FINANCIAMIENTO S Recursos del Ejercicio		21,255,143.46	0.00	21,255,143.46	20,137,143.46	1,118,000.00	5,385,737.11	2,108,227.51	2,108,227.51	2,094,166.90	2,094,166.90	19,146,915.95
INSTITUCIONALES		21,255,143.46	0.00	21,255,143.46	20,137,143.46	1,118,000.00	5,385,737.11	2,108,227.51	2,108,227.51	2,094,166.90	2,094,166.90	19,146,915.95
01	Oficina del C. Secretario	1,724,983.88	0.00	1,724,983.88	764,983.88	960,000.00	209,165.19	14,211.73	14,211.73	14,211.73	14,211.73	1,710,772.15
01 1	Gobierno	1,724,983.88	0.00	1,724,983.88	764,983.88	960,000.00	209,165.19	14,211.73	14,211.73	14,211.73	14,211.73	1,710,772.15
01 1 3	Coordinación de la Política de Gobierno	1,724,983.88	0.00	1,724,983.88	764,983.88	960,000.00	209,165.19	14,211.73	14,211.73	14,211.73	14,211.73	1,710,772.15
01 1 3 4	Función Pública	1,724,983.88	0.00	1,724,983.88	764,983.88	960,000.00	209,165.19	14,211.73	14,211.73	14,211.73	14,211.73	1,710,772.15
01 1 3 4 1	Función Pública	1,724,983.88	0.00	1,724,983.88	764,983.88	960,000.00	209,165.19	14,211.73	14,211.73	14,211.73	14,211.73	1,710,772.15
01 1 3 4 1 B	Honestidad y Función Pública.	1,724,983.88	0.00	1,724,983.88	764,983.88	960,000.00	209,165.19	14,211.73	14,211.73	14,211.73	14,211.73	1,710,772.15
01 1 3 4 1 B 047	Programa de impulso a la transparencia y rendición de cuentas, a través de la participación ciudadana y la modernización administrativa y tecnológica	1,724,983.88	0.00	1,724,983.88	764,983.88	960,000.00	209,165.19	14,211.73	14,211.73	14,211.73	14,211.73	1,710,772.15
01 1 3 4 1 B 047 01	Asignación Normal	1,724,983.88	0.00	1,724,983.88	764,983.88	960,000.00	209,165.19	14,211.73	14,211.73	14,211.73	14,211.73	1,710,772.15
01 1 3 4 1 B 047 01 T02	Transparencia y Rendición de Cuentas	1,724,983.88	0.00	1,724,983.88	764,983.88	960,000.00	209,165.19	14,211.73	14,211.73	14,211.73	14,211.73	1,710,772.15
01 1 3 4 1 B 047 01 T02 A001	Promover y difundir el combate a la corrupción en la administración pública estatal e impulsar la participación ciudadana.	1,724,983.88	0.00	1,724,983.88	764,983.88	960,000.00	209,165.19	14,211.73	14,211.73	14,211.73	14,211.73	1,710,772.15
01 1 3 4 1 B 047 01 T02 A001 000	Cobertura Estatal	1,724,983.88	0.00	1,724,983.88	764,983.88	960,000.00	209,165.19	14,211.73	14,211.73	14,211.73	14,211.73	1,710,772.15
01 1 3 4 1 B 047 01 T02 A001 000 0 2000	Materiales y Suministros.	224,352.33	0.00	224,352.33	224,352.33	0.00	73,139.24	968.31	968.31	968.31	968.31	223,384.02
01 1 3 4 1 B 047 01 T02 A001 000 0 2100	Materiales de Administración, Emisión de Documentos y Artículos Oficiales.	80,786.07	0.00	80,786.07	80,786.07	0.00	23,807.64	60.00	60.00	60.00	60.00	80,726.07
01 1 3 4 1 B 047 01 T02 A001 000 0 2111	Materiales, Útiles y Equipos Menores de Oficina.	24,666.66	0.00	24,666.66	24,666.66	0.00	8,222.22	0.00	0.00	0.00	0.00	24,666.66
01 1 3 4 1 B 047 01 T02 A001 000 0 21101	Materiales y Útiles de Oficina.	24,666.66	0.00	24,666.66	24,666.66	0.00	8,222.22	0.00	0.00	0.00	0.00	24,666.66
01 1 3 4 1 B 047 01 T02 A001 000 0 212	Materiales y Útiles de Impresión y Reproducción.	16,619.36	0.00	16,619.36	16,619.36	0.00	4,154.85	0.00	0.00	0.00	0.00	16,619.36
01 1 3 4 1 B 047 01 T02 A001 000 0 21201	Materiales y Útiles de Impresión y Reproducción.	14,619.36	0.00	14,619.36	14,619.36	0.00	3,654.84	0.00	0.00	0.00	0.00	14,619.36
01 1 3 4 1 B 047 01 T02 A001 000 0 21202	Materiales Fotográficos.	2,000.00	0.00	2,000.00	2,000.00	0.00	500.01	0.00	0.00	0.00	0.00	2,000.00
01 1 3 4 1 B 047 01 T02 A001 000 0 214	Materiales, Útiles y Equipos Menores de Tecnologías de la Información y Comunicaciones.	20,833.33	0.00	20,833.33	20,833.33	0.00	5,208.33	0.00	0.00	0.00	0.00	20,833.33
01 1 3 4 1 B 047 01 T02 A001 000 0 21401	Materiales y Útiles Consumibles para el Procesamiento en Equipos y Bienes Informáticos.	20,833.33	0.00	20,833.33	20,833.33	0.00	5,208.33	0.00	0.00	0.00	0.00	20,833.33
01 1 3 4 1 B 047 01 T02 A001 000 0 216	Material de Limpieza.	18,666.72	0.00	18,666.72	18,666.72	0.00	6,222.24	60.00	60.00	60.00	60.00	18,666.72
01 1 3 4 1 B 047 01 T02 A001 000 0 21601	Material de Limpieza.	18,666.72	0.00	18,666.72	18,666.72	0.00	6,222.24	60.00	60.00	60.00	60.00	18,666.72
01 1 3 4 1 B 047 01 T02 A001 000 0 2200	Alimentos y Utensilios.	17,166.68	0.00	17,166.68	17,166.68	0.00	6,291.67	908.31	908.31	908.31	908.31	16,258.37
01 1 3 4 1 B 047 01 T02 A001 000 0 221	Productos Alimenticios para Personas.	9,166.68	0.00	9,166.68	9,166.68	0.00	2,291.67	908.31	908.31	908.31	908.31	8,258.37
01 1 3 4 1 B 047 01 T02 A001 000 0 22111	Productos Alimenticios para Personas.	9,166.68	0.00	9,166.68	9,166.68	0.00	2,291.67	908.31	908.31	908.31	908.31	8,258.37
01 1 3 4 1 B 047 01 T02 A001 000 0 223	Utensilios para el Servicio de Alimentación.	8,000.00	0.00	8,000.00	8,000.00	0.00	4,000.00	0.00	0.00	0.00	0.00	8,000.00
01 1 3 4 1 B 047 01 T02 A001 000 0 22301	Utensilios para el Servicio de Alimentación.	8,000.00	0.00	8,000.00	8,000.00	0.00	4,000.00	0.00	0.00	0.00	0.00	8,000.00
01 1 3 4 1 B 047 01 T02 A001 000 0 2400	Materiales y Artículos de Construcción y de Reparación.	54,764.13	0.00	54,764.13	54,764.13	0.00	21,949.37	0.00	0.00	0.00	0.00	54,764.13
01 1 3 4 1 B 047 01 T02 A001 000 0 245	Vidrio y Productos de Vidrio.	2,500.00	0.00	2,500.00	2,500.00	0.00	1,250.00	0.00	0.00	0.00	0.00	2,500.00
01 1 3 4 1 B 047 01 T02 A001 000 0 24501	Vidrio y Productos de Vidrio.	2,500.00	0.00	2,500.00	2,500.00	0.00	1,250.00	0.00	0.00	0.00	0.00	2,500.00
01 1 3 4 1 B 047 01 T02 A001 000 0 246	Material Eléctrico y Electrónico.	21,730.80	0.00	21,730.80	21,730.80	0.00	5,432.70	0.00	0.00	0.00	0.00	21,730.80
01 1 3 4 1 B 047 01 T02 A001 000 0 24601	Material Eléctrico y Electrónico.	21,730.80	0.00	21,730.80	21,730.80	0.00	5,432.70	0.00	0.00	0.00	0.00	21,730.80
01 1 3 4 1 B 047 01 T02 A001 000 0 248	Materiales Complementarios.	27,533.33	0.00	27,533.33	27,533.33	0.00	13,766.67	0.00	0.00	0.00	0.00	27,533.33
01 1 3 4 1 B 047 01 T02 A001 000 0 24801	Materiales Complementarios.	27,533.33	0.00	27,533.33	27,533.33	0.00	13,766.67	0.00	0.00	0.00	0.00	27,533.33
01 1 3 4 1 B 047 01 T02 A001 000 0 249	Otros Materiales y Artículos de Construcción y Reparación.	3,000.00	0.00	3,000.00	3,000.00	0.00	1,500.00	0.00	0.00	0.00	0.00	3,000.00



GOBIERNO CONSTITUCIONAL DEL ESTADO DE CHIAPAS

SECRETARÍA DE HACIENDA

Otros Recursos - Derechos de Inspección y Vigilancia (Clasificación Administrativa)

SISTEMA PRESUPUESTARIO 2020

(PESOS)

CIERRE DE MARZO

EP-5842

Página 1 de 2

martes, 31 de marzo de 2020

2.1.1.1.1.250 Secretaría de la Honestidad y Función Pública

UR FI FUN SF SFP PS PP OA AI PT MPIO COGC GASTO TG TR FF SFTE	DESCRIPCIÓN	Presupuesto Aprobado	Modificación Neta	Presupuesto Modificado	Presupuesto Liberado	Presupuesto por Liberar	Presupuesto Ministrado	Presupuesto Comprometido	Presupuesto Devengado	Presupuesto Ejercido	Presupuesto Pagado	Subejercicio
Gran Total		23,590,949.68	-14,636,470.08	8,954,479.60	2,320,983.00	6,633,496.60	2,320,983.00	707,498.00	707,498.00	707,498.00	707,498.00	8,246,981.60
Total		23,590,949.68	-14,636,470.08	8,954,479.60	2,320,983.00	6,633,496.60	2,320,983.00	707,498.00	707,498.00	707,498.00	707,498.00	8,246,981.60
TOTAL FUENTE DE FINANCIAMIENTO		23,590,949.68	-14,636,470.08	8,954,479.60	2,320,983.00	6,633,496.60	2,320,983.00	707,498.00	707,498.00	707,498.00	707,498.00	8,246,981.60
TOTAL GLOBAL FUNCIÓN 3 Coordinación de la Política de Gobierno		23,590,949.68	-14,636,470.08	8,954,479.60	2,320,983.00	6,633,496.60	2,320,983.00	707,498.00	707,498.00	707,498.00	707,498.00	8,246,981.60
TOTAL GLOBAL SUBFUENTE DE FINANCIAMIENTO B Economías de Ejercicios Anteriores		0.00	550,558.00	550,558.00	550,558.00	0.00	550,558.00	486,498.00	486,498.00	486,498.00	486,498.00	64,000.00
INSTITUCIONALES		0.00	550,558.00	550,558.00	550,558.00	0.00	550,558.00	486,498.00	486,498.00	486,498.00	486,498.00	64,000.00
19	Unidad de Apoyo Administrativo	0.00	550,558.00	550,558.00	550,558.00	0.00	550,558.00	486,498.00	486,498.00	486,498.00	486,498.00	64,000.00
19 1	Gobierno	0.00	550,558.00	550,558.00	550,558.00	0.00	550,558.00	486,498.00	486,498.00	486,498.00	486,498.00	64,000.00
19 1 3	Coordinación de la Política de Gobierno	0.00	550,558.00	550,558.00	550,558.00	0.00	550,558.00	486,498.00	486,498.00	486,498.00	486,498.00	64,000.00
19 1 3 4	Función Pública	0.00	550,558.00	550,558.00	550,558.00	0.00	550,558.00	486,498.00	486,498.00	486,498.00	486,498.00	64,000.00
19 1 3 4 1	Función Pública	0.00	550,558.00	550,558.00	550,558.00	0.00	550,558.00	486,498.00	486,498.00	486,498.00	486,498.00	64,000.00
19 1 3 4 1 B	Honestidad y Función Pública.	0.00	550,558.00	550,558.00	550,558.00	0.00	550,558.00	486,498.00	486,498.00	486,498.00	486,498.00	64,000.00
19 1 3 4 1 B 047	Programa de impulso a la transparencia y rendición de cuentas, a través de la participación ciudadana y la modernización administrativa y tecnológica	0.00	550,558.00	550,558.00	550,558.00	0.00	550,558.00	486,498.00	486,498.00	486,498.00	486,498.00	64,000.00
19 1 3 4 1 B 047 01	Asignación Normal	0.00	550,558.00	550,558.00	550,558.00	0.00	550,558.00	486,498.00	486,498.00	486,498.00	486,498.00	64,000.00
19 1 3 4 1 B 047 01 R07	Revisar y Fiscalizar los Recursos Públicos	0.00	550,558.00	550,558.00	550,558.00	0.00	550,558.00	486,498.00	486,498.00	486,498.00	486,498.00	64,000.00
19 1 3 4 1 B 047 01 R07 A004	Transparentar el ejercicio de los recursos federales 5 al millar.	0.00	550,558.00	550,558.00	550,558.00	0.00	550,558.00	486,498.00	486,498.00	486,498.00	486,498.00	64,000.00
19 1 3 4 1 B 047 01 R07 A004 000	Cobertura Estatal	0.00	550,558.00	550,558.00	550,558.00	0.00	550,558.00	486,498.00	486,498.00	486,498.00	486,498.00	64,000.00
19 1 3 4 1 B 047 01 R07 A004 000 0 4000	Transferencias, Asignaciones, Subsidios y Otras Ayudas.	0.00	303,558.00	303,558.00	303,558.00	0.00	303,558.00	291,498.00	291,498.00	291,498.00	291,498.00	12,000.00
19 1 3 4 1 B 047 01 R07 A004 000 0 4300	Subsidios y Subvenciones.	0.00	303,558.00	303,558.00	303,558.00	0.00	303,558.00	291,498.00	291,498.00	291,498.00	291,498.00	12,000.00
19 1 3 4 1 B 047 01 R07 A004 000 0 439	Otros Subsidios.	0.00	303,558.00	303,558.00	303,558.00	0.00	303,558.00	291,498.00	291,498.00	291,498.00	291,498.00	12,000.00
19 1 3 4 1 B 047 01 R07 A004 000 0 43907 1 1 5842 B 1	Subsidios para Gastos de Operación.	0.00	303,558.00	303,558.00	303,558.00	0.00	303,558.00	291,498.00	291,498.00	291,498.00	291,498.00	12,000.00
19 1 3 4 1 B 047 01 R07 A004 000 1 4000	Transferencias, Asignaciones, Subsidios y Otras Ayudas.	0.00	247,000.00	247,000.00	247,000.00	0.00	247,000.00	195,000.00	195,000.00	195,000.00	195,000.00	52,000.00
19 1 3 4 1 B 047 01 R07 A004 000 1 4300	Subsidios y Subvenciones.	0.00	247,000.00	247,000.00	247,000.00	0.00	247,000.00	195,000.00	195,000.00	195,000.00	195,000.00	52,000.00
19 1 3 4 1 B 047 01 R07 A004 000 1 439	Otros Subsidios.	0.00	247,000.00	247,000.00	247,000.00	0.00	247,000.00	195,000.00	195,000.00	195,000.00	195,000.00	52,000.00
19 1 3 4 1 B 047 01 R07 A004 000 1 43906 1 1 5842 B 1	Subsidios para Servicios Personales.	0.00	247,000.00	247,000.00	247,000.00	0.00	247,000.00	195,000.00	195,000.00	195,000.00	195,000.00	52,000.00
TOTAL GLOBAL SUBFUENTE DE FINANCIAMIENTO S Recursos del Ejercicio		23,590,949.68	-15,187,028.08	8,403,921.60	1,770,425.00	6,633,496.60	1,770,425.00	221,000.00	221,000.00	221,000.00	221,000.00	8,182,921.60
INSTITUCIONALES		23,590,949.68	-15,187,028.08	8,403,921.60	1,770,425.00	6,633,496.60	1,770,425.00	221,000.00	221,000.00	221,000.00	221,000.00	8,182,921.60
19	Unidad de Apoyo Administrativo	23,590,949.68	-15,187,028.08	8,403,921.60	1,770,425.00	6,633,496.60	1,770,425.00	221,000.00	221,000.00	221,000.00	221,000.00	8,182,921.60
19 1	Gobierno	23,590,949.68	-15,187,028.08	8,403,921.60	1,770,425.00	6,633,496.60	1,770,425.00	221,000.00	221,000.00	221,000.00	221,000.00	8,182,921.60
19 1 3	Coordinación de la Política de Gobierno	23,590,949.68	-15,187,028.08	8,403,921.60	1,770,425.00	6,633,496.60	1,770,425.00	221,000.00	221,000.00	221,000.00	221,000.00	8,182,921.60
19 1 3 4	Función Pública	23,590,949.68	-15,187,028.08	8,403,921.60	1,770,425.00	6,633,496.60	1,770,425.00	221,000.00	221,000.00	221,000.00	221,000.00	8,182,921.60
19 1 3 4 1	Función Pública	23,590,949.68	-15,187,028.08	8,403,921.60	1,770,425.00	6,633,496.60	1,770,425.00	221,000.00	221,000.00	221,000.00	221,000.00	8,182,921.60
19 1 3 4 1 B	Honestidad y Función Pública.	23,590,949.68	-15,187,028.08	8,403,921.60	1,770,425.00	6,633,496.60	1,770,425.00	221,000.00	221,000.00	221,000.00	221,000.00	8,182,921.60
19 1 3 4 1 B 047	Programa de impulso a la transparencia y rendición de cuentas, a través de la participación ciudadana y la modernización administrativa y tecnológica	23,590,949.68	-15,187,028.08	8,403,921.60	1,770,425.00	6,633,496.60	1,770,425.00	221,000.00	221,000.00	221,000.00	221,000.00	8,182,921.60
19 1 3 4 1 B 047 01	Asignación Normal	23,590,949.68	-15,187,028.08	8,403,921.60	1,770,425.00	6,633,496.60	1,770,425.00	221,000.00	221,000.00	221,000.00	221,000.00	8,182,921.60
19 1 3 4 1 B 047 01 R07	Revisar y Fiscalizar los Recursos Públicos	23,590,949.68	-15,187,028.08	8,403,921.60	1,770,425.00	6,633,496.60	1,770,425.00	221,000.00	221,000.00	221,000.00	221,000.00	8,182,921.60
19 1 3 4 1 B 047 01 R07 A004	Transparentar el ejercicio de los recursos federales 5 al millar.	23,590,949.68	-15,187,028.08	8,403,921.60	1,770,425.00	6,633,496.60	1,770,425.00	221,000.00	221,000.00	221,000.00	221,000.00	8,182,921.60
19 1 3 4 1 B 047 01 R07 A004 000	Cobertura Estatal	23,590,949.68	-15,187,028.08	8,403,921.60	1,770,425.00	6,633,496.60	1,770,425.00	221,000.00	221,000.00	221,000.00	221,000.00	8,182,921.60
19 1 3 4 1 B 047 01 R07 A004 000 0 4000	Transferencias, Asignaciones, Subsidios y Otras Ayudas.	2,739,169.91	-2,258,748.31	480,421.60	21,925.00	458,496.60	21,925.00	0.00	0.00	0.00	0.00	480,421.60