



GOBIERNO CONSTITUCIONAL DEL ESTADO DE CHIAPAS  
SECRETARÍA DE LA HONESTIDAD Y FUNCIÓN PÚBLICA

SISTEMA CONTABLE 2019  
ESTADO ANALÍTICO DE INGRESOS  
DEL 1o. DE ENERO AL 31 DE DICIEMBRE DE 2019

Página 1 de 1  
28/01/2020

Fecha:

RUBRO DE INGRESOS	INGRESO					DIFERENCIA
	ESTIMADO	AMPLIACIONES Y REDUCCIONES	MODIFICADO	DEVENGADO	RECAUDADO	(RECAUDADO - ESTIMADO)
Impuestos	0.00	0.00	0.00	0.00	0.00	0.00
Cuotas y Aportaciones de Seguridad Social	0.00	0.00	0.00	0.00	0.00	0.00
Contribuciones de Mejoras	0.00	0.00	0.00	0.00	0.00	0.00
Derechos	0.00	0.00	0.00	0.00	0.00	0.00
Productos	0.00	0.00	0.00	0.00	0.00	0.00
Aprovechamientos	0.00	0.00	0.00	0.00	0.00	0.00
Ingresos por Venta de Bienes, Prestación de Servicios y Otros Ingresos	0.00	0.00	0.00	0.00	0.00	0.00
Participaciones, Aportaciones, Convenios, Incentivos Derivados de la Colaboración Fiscal y Fondos Distintos de Aportaciones	0.00	0.00	0.00	0.00	0.00	0.00
Transferencias, Asignaciones, Subsidios y Subvenciones, y Pensiones y Jubilaciones	0.00	0.00	0.00	0.00	0.00	0.00
Ingresos Derivados de Financiamientos	0.00	0.00	0.00	0.00	0.00	0.00
<b>Total</b>	<b>0.00</b>	<b>0.00</b>	<b>0.00</b>	<b>0.00</b>	<b>0.00</b>	<b>0.00</b>
<b>Ingresos Excedentes</b>						<b>0.00</b>

RUBRO DE INGRESOS	INGRESO					DIFERENCIA
	ESTIMADO	AMPLIACIONES Y REDUCCIONES	MODIFICADO	DEVENGADO	RECAUDADO	(RECAUDADO - ESTIMADO)
<b>Ingresos del Poder Ejecutivo Federal o Estatal y de los Municipios</b>	<b>0.00</b>	<b>0.00</b>	<b>0.00</b>	<b>0.00</b>	<b>0.00</b>	<b>0.00</b>
Impuestos	0.00	0.00	0.00	0.00	0.00	0.00
Cuotas y Aportaciones de Seguridad Social	0.00	0.00	0.00	0.00	0.00	0.00
Contribuciones de Mejoras	0.00	0.00	0.00	0.00	0.00	0.00
Derechos	0.00	0.00	0.00	0.00	0.00	0.00
Productos	0.00	0.00	0.00	0.00	0.00	0.00
Aprovechamientos	0.00	0.00	0.00	0.00	0.00	0.00
Participaciones, Aportaciones, Convenios, Incentivos Derivados de la Colaboración Fiscal y Fondos Distintos de Aportaciones	0.00	0.00	0.00	0.00	0.00	0.00
Transferencias, Asignaciones, Subsidios y Subvenciones, y Pensiones y Jubilaciones	0.00	0.00	0.00	0.00	0.00	0.00
<b>Ingresos de los Entes públicos de los Poderes Legislativo y Judicial, de los Órganos Autónomos y del Sector Paraestatal o Paramunicipal, así como de las Empresas Productivas del Estado</b>	<b>0.00</b>	<b>0.00</b>	<b>0.00</b>	<b>0.00</b>	<b>0.00</b>	<b>0.00</b>
Cuotas y Aportaciones de Seguridad Social	0.00	0.00	0.00	0.00	0.00	0.00
Productos	0.00	0.00	0.00	0.00	0.00	0.00
Ingresos por Venta de Bienes, Prestación de Servicios y Otros Ingresos	0.00	0.00	0.00	0.00	0.00	0.00
Transferencias, Asignaciones, Subsidios y Subvenciones, y Pensiones y Jubilaciones	0.00	0.00	0.00	0.00	0.00	0.00
<b>Ingresos Derivados de Financiamiento</b>	<b>0.00</b>	<b>0.00</b>	<b>0.00</b>	<b>0.00</b>	<b>0.00</b>	<b>0.00</b>
Ingresos Derivados de Financiamientos	0.00	0.00	0.00	0.00	0.00	0.00
<b>Total</b>	<b>0.00</b>	<b>0.00</b>	<b>0.00</b>	<b>0.00</b>	<b>0.00</b>	<b>0.00</b>
<b>Ingresos Excedentes</b>						<b>0.00</b>

NO APLICA



GOBIERNO CONSTITUCIONAL DEL ESTADO DE CHIAPAS  
SECRETARÍA DE LA HONESTIDAD Y FUNCIÓN PÚBLICA

SISTEMA CONTABLE 2019

ENDEUDAMIENTO NETO

DEL 1o. DE ENERO AL 31 DE DICIEMBRE DE 2019

Página 1 de 1

Fecha:

28/01/2020

IDENTIFICACIÓN DE CRÉDITO O INSTRUMENTO	CONTRATACIÓN/ COLOCACIÓN	AMORTIZACIÓN	ENDEUDAMIENTO NETO
CRÉDITOS BANCARIOS			

TOTAL CRÉDITOS BANCARIOS

OTROS INSTRUMENTOS DE DEUDA

NO APLICA

TOTAL OTROS INSTRUMENTOS DE DEUDA  
TOTAL

Mtra. Liliana Angell González

Secretaría de la Honestidad y la Función Pública

C.P. Joel Pereira Hernández

Jefe de la Unidad de Apoyo Administrativo

"Bajo protesta de decir verdad declaramos que los Estados Financieros y sus notas, son razonablemente correctos y son responsabilidad del emisor".



GOBIERNO CONSTITUCIONAL DEL ESTADO DE CHIAPAS  
SECRETARÍA DE LA HONESTIDAD Y FUNCIÓN PÚBLICA

SISTEMA CONTABLE 2019  
INTERESES DE LA DEUDA  
DEL 1o. DE ENERO AL 31 DE DICIEMBRE DE 2019

Fecha: Página 1 de 1  
28/01/2020

IDENTIFICACIÓN DE CRÉDITO O INSTRUMENTO	DEVENGADO	PAGADO
CRÉDITOS BANCARIOS		

TOTAL DE INTERESES DE CRÉDITOS BANCARIOS

OTROS INSTRUMENTOS DE DEUDA
-----------------------------

TOTAL DE INTERESES DE OTROS INSTRUMENTOS DE DEUDA

TOTAL

NO APLICA

Mtra. Lilitiana Angell González  
Secretaria de la Honestidad y la Función Pública

C.P. Joel Pereira Hernández  
Jefe de la Unidad de Apoyo Administrativo

“Bajo protesta de decir verdad declaramos que los Estados Financieros y sus notas, son razonablemente correctos y son responsabilidad del emisor”.

*af.*



GOBIERNO DEL ESTADO DE CHIAPAS

RAMO O DEPENDENCIA: Secretaría de la Honestidad y Función Pública

ESTADO ANALÍTICO DEL EJERCICIO DEL PRESUPUESTO DE EGRESOS CLASIFICACIÓN POR OBJETO DEL GASTO  
(CAPITULOS Y CONCEPTOS)  
DEL 1 DE ENERO AL 31 DE DICIEMBRE DE 2019

(Pesos)

RPA-1

CAPG	CG	DESCRIPCIÓN	PRESUPUESTO DE EGRESOS					SUBEJERCICIO
			APROBADO	AMPLIACIONES - REDUCCIONES	MODIFICADO	DEVENGADO	PAGADO	
1000		<b>Servicios Personales.</b>	<b>135,851,595.51</b>	<b>5,651,690.00</b>	<b>141,503,285.51</b>	<b>137,682,777.28</b>	<b>136,695,296.05</b>	<b>3,820,508.23</b>
	1100	Remuneraciones al Personal de Carácter Permanente.	58,055,075.18	806,563.38	58,861,638.56	58,180,545.71	58,180,545.71	681,092.85
	1200	Remuneraciones al Personal de Carácter Transitorio.	647,917.99	2,597,544.97	3,245,462.96	3,006,778.06	3,006,778.06	238,684.90
	1300	Remuneraciones Adicionales y Especiales.	55,461,783.45	229,543.71	55,691,327.16	53,561,965.23	53,560,367.73	2,129,361.93
	1400	Seguridad Social.	7,648,099.11	-614,105.54	7,033,993.57	6,629,724.14	6,606,462.37	404,269.43
	1500	Otras Prestaciones Sociales y Económicas.	9,746,880.00	2,635,884.77	12,382,764.77	12,144,190.03	11,181,568.07	238,574.74
	1700	Pago de Estímulos a Servidores Públicos.	4,291,839.78	-3,741.29	4,288,098.49	4,159,574.11	4,159,574.11	128,524.38
2000		<b>Materiales y Suministros.</b>	<b>3,464,075.73</b>	<b>518,955.32</b>	<b>3,983,031.05</b>	<b>3,072,905.82</b>	<b>2,898,393.53</b>	<b>910,125.23</b>
	2100	Materiales de Administración, Emisión de Documentos y Artículos Oficiales.	1,575,864.56	173,002.87	1,748,867.43	1,714,780.91	1,602,115.86	34,086.52
	2200	Alimentos y Utensilios.	235,000.00	-1,342.18	233,657.82	207,948.66	177,871.34	25,709.16
	2400	Materiales y Artículos de Construcción y de Reparación.	265,865.82	13,942.74	279,808.56	112,643.59	101,733.95	167,164.97
	2500	Productos Químicos, Farmacéuticos y de Laboratorio.	16,189.27	1,565.07	17,754.34	9,763.07	9,763.07	7,991.27
	2600	Combustibles, Lubricantes y Aditivos.	1,128,693.91	-371.00	1,128,322.91	697,111.55	691,576.03	431,211.36
	2700	Vestuario, Blancos, Prendas de Protección y Artículos Deportivos.	50,000.00	-8,698.70	41,301.30	14,320.02	14,320.02	26,981.28
	2900	Herramientas, Refacciones y Accesorios Menores.	192,462.17	340,856.52	533,318.69	316,338.02	301,013.26	216,980.67
3000		<b>Servicios Generales.</b>	<b>19,395,137.66</b>	<b>180,474.09</b>	<b>19,575,611.75</b>	<b>16,775,676.23</b>	<b>15,833,726.84</b>	<b>2,799,935.52</b>
	3100	Servicios Básicos.	2,384,000.00	182,415.58	2,566,415.58	2,235,212.17	2,153,681.18	331,203.41
	3200	Servicios de Arrendamiento.	8,995,564.70	-864,801.50	8,130,763.20	7,214,857.63	7,205,741.87	915,905.57
	3300	Servicios Profesionales, Científicos, Técnicos y Otros Servicios.	1,297,919.36	541,777.97	1,839,697.33	1,414,293.31	1,404,039.41	425,404.02
	3400	Servicios Financieros, Bancarios y Comerciales.	64,000.00	-7,000.00	57,000.00	49,730.10	49,730.10	7,269.90
	3500	Servicios de Instalación, Reparación, Mantenimiento y Conservación.	1,276,321.83	231,002.13	1,507,323.96	1,072,620.19	1,065,273.43	434,703.77
	3700	Servicios de Traslado y Viáticos.	2,440,000.00	-725,494.50	1,714,505.50	1,109,847.81	1,109,847.81	604,657.69
	3800	Servicios Oficiales.	316,761.84	13,062.40	329,824.24	257,663.08	257,663.08	72,161.16
	3900	Otros Servicios Generales.	2,620,569.93	809,512.01	3,430,081.94	3,421,451.94	2,587,749.96	8,630.00
4000		<b>Transferencias, Asignaciones, Subsidios y Otras Ayudas.</b>	<b>24,550,949.68</b>	<b>-11,412,291.65</b>	<b>13,138,658.03</b>	<b>12,533,672.62</b>	<b>12,518,737.02</b>	<b>604,985.41</b>



GOBIERNO DEL ESTADO DE CHIAPAS

RAMO O DEPENDENCIA: Secretaría de la Honestidad y Función Pública

ESTADO ANALÍTICO DEL EJERCICIO DEL PRESUPUESTO DE EGRESOS CLASIFICACIÓN POR OBJETO DEL GASTO  
(CAPITULOS Y CONCEPTOS)

DEL 1 DE ENERO AL 31 DE DICIEMBRE DE 2019

(Pesos)

RPA-1

CAPG	CG	DESCRIPCIÓN	PRESUPUESTO DE EGRESOS					SUB EJERCICIO
			APROBADO	AMPLIACIONES - REDUCCIONES	MODIFICADO	DEVENGADO	PAGADO	
4300		Subsidios y Subvenciones.	23,590,949.68	-10,497,291.65	13,093,658.03	12,488,672.62	12,473,737.02	604,985.41
4400		Ayudas Sociales.	960,000.00	-915,000.00	45,000.00	45,000.00	45,000.00	0.00
5000		<b>Bienes Muebles, Inmuebles e Intangibles.</b>	<b>0.00</b>	<b>841,031.61</b>	<b>841,031.61</b>	<b>440,617.27</b>	<b>369,239.89</b>	<b>400,414.34</b>
5100		Mobiliario y Equipo de Administración.	0.00	722,383.18	722,383.18	321,969.89	321,969.89	400,413.29
5200		Mobiliario y Equipo Educacional y Recreativo.	0.00	71,378.43	71,378.43	71,377.38	0.00	1.05
5600		Maquinaria, Otros Equipos y Herramientas.	0.00	47,270.00	47,270.00	47,270.00	47,270.00	0.00
9000		<b>Deuda Pública.</b>	<b>0.00</b>	<b>184,761.39</b>	<b>184,761.39</b>	<b>184,761.39</b>	<b>154,407.39</b>	<b>0.00</b>
9900		Adeudos de Ejercicios Fiscales Anteriores (ADEFAS).	0.00	184,761.39	184,761.39	184,761.39	154,407.39	0.00
<b>TOTAL DEL GASTO:</b>			<b>183,261,758.58</b>	<b>-4,035,379.24</b>	<b>179,226,379.34</b>	<b>170,690,410.61</b>	<b>168,469,800.72</b>	<b>8,535,968.73</b>



GOBIERNO DEL ESTADO DE CHIAPAS

RAMO O DEPENDENCIA: Secretaría de la Honestidad y Función Pública

ESTADO ANALÍTICO DEL EJERCICIO DEL PRESUPUESTO DE EGRESOS CLASIFICACIÓN ECONÓMICA POR TIPO DE GASTO DEL 1 DE ENERO AL 31 DE DICIEMBRE DE 2019

(Pesos)

RPA-2

CONCEPTO	PRESUPUESTO DE EGRESOS					SUB EJERCICIO
	APROBADO	AMPLIACIONES - REDUCCIONES	MODIFICADO	DEVENGADO	PAGADO	
GASTO CORRIENTE	183,261,758.58	-7,574,315.05	175,687,443.53	167,569,289.14	165,427,060.83	8,118,154.39
GASTO DE CAPITAL	0.00	3,538,935.81	3,538,935.81	3,121,121.47	3,042,739.89	417,814.34
AMORTIZACIÓN DE LA DEUDA Y DISMINUCIÓN DE PASIVOS	0.00	0.00	0.00	0.00	0.00	0.00
PENSIONES Y JUBILACIONES	0.00	0.00	0.00	0.00	0.00	0.00
PARTICIPACIONES	0.00	0.00	0.00	0.00	0.00	0.00
<b>TOTAL DEL GASTO:</b>	<b>183,261,758.58</b>	<b>-4,035,379.24</b>	<b>179,226,379.34</b>	<b>170,690,410.61</b>	<b>168,469,800.72</b>	<b>8,535,968.73</b>



GOBIERNO CONSTITUCIONAL DEL ESTADO DE CHIAPAS  
RAMO O DEPENDENCIA: Secretaría de la Honestidad y Función Pública  
ESTADO ANALÍTICO DEL EJERCICIO DEL PRESUPUESTO DE EGRESOS EN CLASIFICACIÓN  
ADMINISTRATIVA/ORGANISMO  
DEL 1 DE ENERO AL 31 DE DICIEMBRE DE 2019

(Pesos)

RPA-3

CONCEPTO	PRESUPUESTO DE EGRESOS					SUBEJERCICIO
	APROBADO	AMPLIACIONES - REDUCCIONES	MODIFICADO	DEVENGADO	PAGADO	
TOTAL	183,261,758.58	-4,035,379.24	179,226,379.34	170,690,410.61	168,469,800.72	8,535,968.73
PODER EJECUTIVO	183,261,758.58	-4,035,379.24	179,226,379.34	170,690,410.61	168,469,800.72	8,535,968.73
Secretaría de la Honestidad y Función Pública	183,261,758.58	-4,035,379.24	179,226,379.34	170,690,410.61	168,469,800.72	8,535,968.73



**GOBIERNO CONSTITUCIONAL DEL ESTADO DE CHIAPAS**  
 RAMO O DEPENDENCIA: Secretaría de la Honestidad y Función Pública  
**ESTADO ANALÍTICO DEL EJERCICIO DEL PRESUPUESTO DE EGRESOS EN CLASIFICACIÓN**  
**ADMINISTRATIVA/PODERES**  
**DEL 1 DE ENERO AL 31 DE DICIEMBRE DE 2019**

(Pesos)

RPA-4

CONCEPTO	PRESUPUESTO DE EGRESOS					SUB EJERCICIO
	APROBADO	AMPLIACIONES - REDUCCIONES	MODIFICADO	DEVENGADO	PAGADO	
<b>TOTAL</b>	<b>183,261,758.58</b>	<b>-4,035,379.24</b>	<b>179,226,379.34</b>	<b>170,690,410.61</b>	<b>168,469,800.72</b>	<b>8,535,968.73</b>
<b>PODER EJECUTIVO</b>	<b>183,261,758.58</b>	<b>-4,035,379.24</b>	<b>179,226,379.34</b>	<b>170,690,410.61</b>	<b>168,469,800.72</b>	<b>8,535,968.73</b>
Secretaría de la Honestidad y Función Pública	183,261,758.58	-4,035,379.24	179,226,379.34	170,690,410.61	168,469,800.72	8,535,968.73
<b>PODER LEGISLATIVO</b>	<b>0.00</b>	<b>0.00</b>	<b>0.00</b>	<b>0.00</b>	<b>0.00</b>	<b>0.00</b>
<b>PODER JUDICIAL</b>	<b>0.00</b>	<b>0.00</b>	<b>0.00</b>	<b>0.00</b>	<b>0.00</b>	<b>0.00</b>
<b>ORGANOS AUTONOMOS</b>	<b>0.00</b>	<b>0.00</b>	<b>0.00</b>	<b>0.00</b>	<b>0.00</b>	<b>0.00</b>
	0.00	0.00	0.00	0.00	0.00	0.00





GOBIERNO CONSTITUCIONAL DEL ESTADO DE CHIAPAS  
RAMO O DEPENDENCIA: Secretaría de la Honestidad y Función Pública  
ESTADO ANALÍTICO DEL EJERCICIO DEL PRESUPUESTO DE EGRESOS EN CLASIFICACIÓN  
ADMINISTRATIVA/ENTIDADES  
DEL 1 DE ENERO AL 31 DE DICIEMBRE DE 2019

(Pesos)

RPA-5

CONCEPTO	PRESUPUESTO DE EGRESOS					SUB EJERCICIO
	APROBADO	AMPLIACIONES - REDUCCIONES	MODIFICADO	DEVENGADO	PAGADO	
ENTIDADES PARAESTATALES Y FIDEICOMISOS NO EMPRESARIALES Y NO FINANCIEROS	NO APLICA					
INSTITUCIONES PÚBLICAS DE SEGURIDAD SOCIAL	NO APLICA					
ENTIDADES PARAESTATALES EMPRESARIALES NO FINANCIERAS CON PARTICIPACION ESTATAL MAYORITARIA	NO APLICA					



GOBIERNO DEL ESTADO DE CHIAPAS

RAMO O DEPENDENCIA: Secretaría de la Honestidad y Función Pública

ESTADO ANALÍTICO DEL EJERCICIO DEL PRESUPUESTO DE EGRESOS CLASIFICACIÓN FUNCIONAL (FINALIDAD Y FUNCIÓN)

DEL 1 DE ENERO AL 31 DE diciembre DE 2019

(Pesos)

RPA-6

FI	FU	CONCEPTO	EGRESOS					SUBEJERCICIO
			APROBADO	AMPLIACIONES - REDUCCIONES	MODIFICADO	DEVENGADO	PAGADO	
1		Gobierno	183,261,758.58	-4,220,140.63	179,041,617.95	170,505,649.22	168,315,393.33	8,535,968.73
	1.3	Coordinación de la Política de Gobierno	183,261,758.58	-4,220,140.63	179,041,617.95	170,505,649.22	168,315,393.33	8,535,968.73
4		Otras no Clasificadas en Funciones Anteriores	0.00	184,761.39	184,761.39	184,761.39	154,407.39	0.00
	4.4	ADEFAS	0.00	184,761.39	184,761.39	184,761.39	154,407.39	0.00
<b>TOTAL DEL GASTO:</b>			<b>183,261,758.58</b>	<b>-4,035,379.24</b>	<b>179,226,379.34</b>	<b>170,690,410.61</b>	<b>168,469,800.72</b>	<b>8,535,968.73</b>



GOBIERNO DEL ESTADO DE CHIAPAS  
 RAMO O DEPENDENCIA: Secretaría de la Honestidad y Función Pública  
 GASTO POR CATEGORÍA PROGRAMÁTICA  
 DEL 1 DE ENERO AL 31 DE DICIEMBRE DE 2019  
 (Pesos)

RPA-7

CONCEPTO	PRESUPUESTO DE EGRESOS					SUBEJERCICIO
	APROBADO	AMPLIACIONES - REDUCCIONES	MODIFICADO	DEVENGADO	PAGADO	
<b>Programas</b>	<b>183,261,758.58</b>	<b>-4,220,140.63</b>	<b>179,041,617.95</b>	<b>170,505,649.22</b>	<b>168,315,393.33</b>	<b>8,535,968.73</b>
<b>Subsidios: Sector Social y Privado o Entidades Federativas y Municipios</b>	<b>0.00</b>	<b>0.00</b>	<b>0.00</b>	<b>0.00</b>	<b>0.00</b>	<b>0.00</b>
Otros Subsidios	0.00	0.00	0.00	0.00	0.00	0.00
Sujetos a Reglas de Operación	0.00	0.00	0.00	0.00	0.00	0.00
<b>Desempeño de las Funciones</b>	<b>0.00</b>	<b>0.00</b>	<b>0.00</b>	<b>0.00</b>	<b>0.00</b>	<b>0.00</b>
Específicos	0.00	0.00	0.00	0.00	0.00	0.00
Funciones de las Fuerzas Armadas (Únicamente Gobierno Federal)	0.00	0.00	0.00	0.00	0.00	0.00
Planeación, seguimiento y evaluación de políticas públicas	0.00	0.00	0.00	0.00	0.00	0.00
Prestación de Servicios Públicos	0.00	0.00	0.00	0.00	0.00	0.00
Promoción y fomento	0.00	0.00	0.00	0.00	0.00	0.00
Provisión de Bienes Públicos	0.00	0.00	0.00	0.00	0.00	0.00
Proyectos de inversión	0.00	0.00	0.00	0.00	0.00	0.00
Regulación y supervisión	0.00	0.00	0.00	0.00	0.00	0.00
<b>Administrativos y de Apoyo</b>	<b>183,261,758.58</b>	<b>-4,220,140.63</b>	<b>179,041,617.95</b>	<b>170,505,649.22</b>	<b>168,315,393.33</b>	<b>8,535,968.73</b>
Apoyo a la función pública y al mejoramiento de la gestión	183,261,758.58	-4,220,140.63	179,041,617.95	170,505,649.22	168,315,393.33	8,535,968.73
Apoyo al proceso presupuestario y para mejorar la eficiencia institucional	0.00	0.00	0.00	0.00	0.00	0.00
Operaciones ajenas	0.00	0.00	0.00	0.00	0.00	0.00
<b>Compromisos</b>	<b>0.00</b>	<b>0.00</b>	<b>0.00</b>	<b>0.00</b>	<b>0.00</b>	<b>0.00</b>
Desastres Naturales	0.00	0.00	0.00	0.00	0.00	0.00
Obligaciones de cumplimiento de resolución jurisdiccional	0.00	0.00	0.00	0.00	0.00	0.00
<b>Obligaciones</b>	<b>0.00</b>	<b>0.00</b>	<b>0.00</b>	<b>0.00</b>	<b>0.00</b>	<b>0.00</b>
Aportaciones a fondos de estabilización	0.00	0.00	0.00	0.00	0.00	0.00
Aportaciones a fondos de inversión y reestructura de pensiones	0.00	0.00	0.00	0.00	0.00	0.00
Aportaciones a la seguridad social	0.00	0.00	0.00	0.00	0.00	0.00
Pensiones y jubilaciones	0.00	0.00	0.00	0.00	0.00	0.00
<b>Programas de Gasto Federalizado (Gobierno Federal)</b>	<b>0.00</b>	<b>0.00</b>	<b>0.00</b>	<b>0.00</b>	<b>0.00</b>	<b>0.00</b>
Gasto Federalizado	0.00	0.00	0.00	0.00	0.00	0.00
Participaciones a entidades federativas y municipios	0.00	0.00	0.00	0.00	0.00	0.00
Costo financiero, deuda o apoyos a deudores y ahorradores de la banca	0.00	0.00	0.00	0.00	0.00	0.00
Adeudos de ejercicios fiscales anteriores	0.00	184,761.39	184,761.39	184,761.39	154,407.39	0.00
	0.00	184,761.39	184,761.39	184,761.39	154,407.39	0.00
<b>TOTAL DEL GASTO:</b>	<b>183,261,758.58</b>	<b>-4,035,379.24</b>	<b>179,226,379.34</b>	<b>170,690,410.61</b>	<b>168,469,800.72</b>	<b>8,535,968.73</b>



GOBIERNO CONSTITUCIONAL DEL ESTADO DE CHIAPAS  
SECRETARÍA DE LA HONESTIDAD Y FUNCIÓN PÚBLICA

PROGRAMAS Y PROYECTOS DE INVERSIÓN  
DEL 1 DE ENERO AL 31 DE DICIEMBRE DE 2019

PP	PROGRAMA PRESUPUESTARIO / PROYECTO ESTRATÉGICO	MUNICIPIO / COBERTURA	PRESUPUESTO DE EGRESOS				AVANCE % DEVENGADO/ MODIFICADO
			APROBADO	MODIFICADO	DEVENGADO	PAGADO	
067	21 1341 H 067 01 R08 D002 000/ Fortalecimiento del Órgano Estatal de Control	000/ Estatal	0.00	2,690,900.00	2,673,500.00	2,673,500.00	1.0
067	15 1341 H 067 02 R08 D003/Unificar el ejercicio de los recursos otorgados al programa de registro e identificación de población, fortalecimiento del registro civil del estado.	000/ Estatal	0.00	2,767.16	2,767.16	0.00	1.0
067	18 1341 H 067 02 R08 D001/ Verificar el ejercicio de los recursos otorgados al programa agua potable, drenaje y tratamiento (PROAGUA)	000/ Estatal	0.00	4,237.00	4,237.00	0.0	1.0

JEFE DE LA UNIDAD DE APOYO ADMINISTRATIVO

C.P. JOEL PEREIRA HERNÁNDEZ



GOBIERNO CONSTITUCIONAL DEL ESTADO DE CHIAPAS  
SECRETARÍA DE LA HONESTIDAD Y FUNCIÓN PÚBLICA

SISTEMA CONTABLE 2019

FORMATO DEL EJERCICIO Y DESTINO DE GASTO FEDERALIZADO Y REINTEGROS

DEL 1o. DE ENERO AL 31 DE DICIEMBRE DE 2019

Página 1 de 1

Fecha: 31/12/2019

Programa o Fondo	Destino de los Recursos	Ejercicio		Reintegro
		DEVENGADO	PAGADO	
5931 - 01 - Subsidios a Programas para Jóvenes. Ramo 20 - U008	Cobertura Estatal	210.00	0.00	0.00
5931 - 02 - Agua Potable, Drenaje y Tratamiento. Ramo 16 - S074	Cobertura Estatal	208.00	0.00	0.00
5931 - 06 - Programa de Cultura Física y Deporte. Ramo 11 - S269	Cobertura Estatal	7,721.40	0.00	0.00
5932 - 01 - Registro e Identificación de Población. Ramo 4 - E012	Cobertura Estatal	1,937.04	0.00	0.00

C.P. Joel Pereira Hernández

Jefe de la Unidad de Apoyo Administrativo

C.P. Rosario Hernández Jiménez

Jefe del Área de Recursos Financieros y Contabilidad

"Bajo protesta de decir verdad declaramos que los Estados Financieros y sus notas, son razonablemente correctos y son responsabilidad del emisor".

**NOMBRE DEL ENTE PUBLICO : Secretaria de la Honestidad y Función Pública**  
**Estado Analítico del Ejercicio del Presupuesto de Egresos Detallado – LDF 6a.**  
**Clasificación por Objeto del Gasto (Capítulo y Concepto)**  
**Del 1 de Enero al 31 de diciembre de 2019**  
**(PESOS)**

Concepto	Egresos					Subejercicio
	Aprobado	Ampliaciones / Reducciones	Modificado	Devengado	Pagado	
<b>I. Gasto No Etiquetado</b>	183,261,758.58	-4,045,455.68	179,216,302.90	170,680,334.17	168,469,800.72	8,535,968.73
<b>A. Servicios Personales.</b>	135,851,595.51	5,651,690.00	141,503,285.51	137,682,777.28	136,695,296.05	3,820,508.23
a1) Remuneraciones al Personal de Carácter Permanente.	58,055,075.18	806,563.38	58,861,638.56	58,180,545.71	58,180,545.71	681,092.85
a2) Remuneraciones al Personal de Carácter Transitorio.	647,917.99	2,597,544.97	3,245,462.96	3,006,778.06	3,006,778.06	238,684.90
a3) Remuneraciones Adicionales y Especiales.	55,461,783.45	229,543.71	55,691,327.16	53,561,965.23	53,560,367.73	2,129,361.93
a4) Seguridad Social.	7,848,099.11	-614,105.54	7,033,993.57	6,629,724.14	6,606,462.37	404,269.43
a5) Otras Prestaciones Sociales y Económicas.	9,746,880.00	2,635,884.77	12,382,764.77	12,144,190.03	11,181,568.07	238,574.74
a6) Previsiones.	0.00	0.00	0.00	0.00	0.00	0.00
a7) Pago de Estímulos a Servidores Públicos.	4,291,838.78	-3,741.29	4,288,098.49	4,159,574.11	4,159,574.11	128,524.38
<b>B. Materiales y Suministros.</b>	3,464,075.73	518,955.32	3,983,031.05	3,072,905.82	2,898,393.53	910,125.23
b1) Materiales de Administración, Emisión de Documentos y Artículos Oficiales.	1,575,964.56	173,002.87	1,748,967.43	1,714,780.91	1,602,115.86	34,086.52
b2) Alimentos y Utensilios.	235,000.00	-1,342.18	233,657.82	207,948.86	177,871.34	25,709.16
b3) Materias Primas y Materiales de Producción y Comercialización	0.00	0.00	0.00	0.00	0.00	0.00
b4) Materiales y Artículos de Construcción y de Reparación.	265,865.82	13,942.74	279,808.56	112,643.59	101,733.95	167,164.97
b5) Productos Químicos, Farmacéuticos y de Laboratorio.	16,188.27	1,565.07	17,753.34	9,763.07	7,205,741.87	7,991.27
b6) Combustibles, Lubricantes y Aditivos.	1,128,693.91	-371.00	1,128,322.91	697,111.55	691,576.03	431,211.36
b7) Vestuario, Blancos, Prendas de Protección y Artículos Deportivos.	50,000.00	-8,698.70	41,301.30	14,320.02	14,320.02	26,981.28
b8) Materiales y Suministros para Seguridad.	0.00	0.00	0.00	0.00	0.00	0.00
b9) Herramientas, Refacciones y Accesorios Menores.	192,462.17	340,856.52	533,318.69	316,338.02	301,013.26	216,980.67
<b>C. Servicios Generales.</b>	19,395,137.66	180,474.09	19,575,611.75	16,775,676.23	15,833,726.84	2,799,935.52
c1) Servicios Básicos.	2,384,000.00	182,415.58	2,566,415.58	2,235,212.17	2,153,681.18	331,203.41
c2) Servicios de Arrendamiento.	8,995,564.70	-864,801.50	8,130,763.20	7,214,857.63	7,205,741.87	915,905.57
c3) Servicios Profesionales, Científicos, Técnicos y Otros Servicios.	1,297,919.36	541,777.97	1,839,697.33	1,414,293.31	1,404,039.41	425,404.02
c4) Servicios Financieros, Bancarios y Comerciales.	64,000.00	-7,000.00	57,000.00	49,730.10	49,730.10	7,269.90
c5) Servicios de Instalación, Reparación, Mantenimiento y Conservación.	1,276,321.83	231,002.13	1,507,323.96	1,072,620.19	1,065,273.43	434,703.77
c6) Servicios de Comunicación Social y Publicidad.	0.00	0.00	0.00	0.00	0.00	0.00
c7) Servicios de Traslado y Viáticos.	2,440,000.00	-725,494.50	1,714,505.50	1,109,847.81	1,109,847.81	604,657.69
c8) Servicios Oficiales.	316,761.84	13,062.40	329,824.24	257,663.08	257,663.08	72,161.16
c9) Otros Servicios Generales.	2,620,569.93	809,512.01	3,430,081.94	3,421,451.94	2,587,749.96	8,630.00
<b>D. Transferencias, Asignaciones, Subsidios y Otras Ayudas.</b>	24,550,949.68	-11,422,368.09	13,128,581.59	12,523,596.18	12,518,737.02	604,985.41
d1) Transferencias Internas y Asignaciones al Sector Público.	0.00	0.00	0.00	0.00	0.00	0.00
d2) Transferencias al Resto del Sector Público.	0.00	0.00	0.00	0.00	0.00	0.00
d3) Subsidios y Subvenciones.	23,590,949.68	-10,507,368.09	13,083,581.59	12,478,596.18	12,473,737.02	604,985.41
d4) Ayudas Sociales.	960,000.00	-915,000.00	45,000.00	45,000.00	45,000.00	0.00
d5) Pensiones y Jubilaciones.	0.00	0.00	0.00	0.00	0.00	0.00
d6) Transferencias a Fideicomisos, Mandatos y Otros Análogos.	0.00	0.00	0.00	0.00	0.00	0.00
d7) Transferencias a la Seguridad Social	0.00	0.00	0.00	0.00	0.00	0.00
d8) Donativos	0.00	0.00	0.00	0.00	0.00	0.00
d9) Transferencias al Exterior.	0.00	0.00	0.00	0.00	0.00	0.00
<b>E. Bienes Muebles, Inmuebles e Intangibles.</b>	0.00	841,031.61	841,031.61	440,617.27	369,239.89	400,414.34
e1) Mobiliario y Equipo de Administración.	0.00	722,383.18	722,383.18	321,969.89	321,969.89	400,413.29
e2) Mobiliario y Equipo Educativo y Recreativo.	0.00	71,378.43	71,378.43	71,377.38	0.00	1.05
e3) Equipo e Instrumental Médico y de Laboratorio.	0.00	0.00	0.00	0.00	0.00	0.00
e4) Vehículos y Equipo de Transporte.	0.00	0.00	0.00	0.00	0.00	0.00
e5) Equipo de Defensa y Seguridad.	0.00	0.00	0.00	0.00	0.00	0.00
e6) Maquinaria, Otros Equipos y Herramientas.	0.00	47,270.00	47,270.00	47,270.00	47,270.00	0.00
e7) Activos Biológicos.	0.00	0.00	0.00	0.00	0.00	0.00
e8) Bienes Inmuebles.	0.00	0.00	0.00	0.00	0.00	0.00
e9) Activos Intangibles.	0.00	0.00	0.00	0.00	0.00	0.00
<b>F. Inversión Pública.</b>	0.00	0.00	0.00	0.00	0.00	0.00
f1) Obra Pública en Bienes de Dominio Público.	0.00	0.00	0.00	0.00	0.00	0.00
f2) Obra Pública en Bienes Propios.	0.00	0.00	0.00	0.00	0.00	0.00
f3) Proyectos Productivos y Acciones de Fomento	0.00	0.00	0.00	0.00	0.00	0.00
<b>G. Inversiones Financieras y Otras Provisiones.</b>	0.00	0.00	0.00	0.00	0.00	0.00
g1) Inversiones para el Fomento de Actividades Productivas	0.00	0.00	0.00	0.00	0.00	0.00
g2) Acciones y Participaciones de Capital	0.00	0.00	0.00	0.00	0.00	0.00
g3) Compra de Títulos y Valores	0.00	0.00	0.00	0.00	0.00	0.00
g4) Concesión de Préstamos.	0.00	0.00	0.00	0.00	0.00	0.00
g5) Inversiones en Fideicomisos, Mandatos y Otros Análogos.	0.00	0.00	0.00	0.00	0.00	0.00
g6) Fideicomiso de Desastres Naturales (informativo)	0.00	0.00	0.00	0.00	0.00	0.00
g7) Otras Inversiones Financieras	0.00	0.00	0.00	0.00	0.00	0.00
g8) Provisiones para Contingencias y Otras Erogaciones Especiales.	0.00	0.00	0.00	0.00	0.00	0.00
<b>H. Participaciones y Aportaciones.</b>	0.00	0.00	0.00	0.00	0.00	0.00
h1) Participaciones.	0.00	0.00	0.00	0.00	0.00	0.00
h2) Aportaciones.	0.00	0.00	0.00	0.00	0.00	0.00
h3) Convenios.	0.00	0.00	0.00	0.00	0.00	0.00
<b>I. Deuda Pública.</b>	0.00	184,761.39	184,761.39	184,761.39	154,407.39	0.00
i1) Amortización de la Deuda Pública.	0.00	0.00	0.00	0.00	0.00	0.00
i2) Intereses de la Deuda Pública.	0.00	0.00	0.00	0.00	0.00	0.00
i3) Comisiones de la Deuda Pública.	0.00	0.00	0.00	0.00	0.00	0.00
i4) Gastos de la Deuda Pública.	0.00	0.00	0.00	0.00	0.00	0.00
i5) Costo por Coberturas.	0.00	0.00	0.00	0.00	0.00	0.00
i6) Apoyos Financieros.	0.00	0.00	0.00	0.00	0.00	0.00
i7) Adeudos de Ejercicios Fiscales Anteriores (ADEFAS).	0.00	184,761.39	184,761.39	184,761.39	154,407.39	0.00
<b>II. Gasto Etiquetado</b>	0.00	10,076.44	10,076.44	10,076.44	10,076.44	0.00
<b>A. Servicios Personales.</b>	0.00	0.00	0.00	0.00	0.00	0.00
a1) Remuneraciones al Personal de Carácter Permanente.	0.00	0.00	0.00	0.00	0.00	0.00
a2) Remuneraciones al Personal de Carácter Transitorio.	0.00	0.00	0.00	0.00	0.00	0.00
a3) Remuneraciones Adicionales y Especiales.	0.00	0.00	0.00	0.00	0.00	0.00
a4) Seguridad Social.	0.00	0.00	0.00	0.00	0.00	0.00
a5) Otras Prestaciones Sociales y Económicas.	0.00	0.00	0.00	0.00	0.00	0.00
a6) Previsiones.	0.00	0.00	0.00	0.00	0.00	0.00
a7) Pago de Estímulos a Servidores Públicos.	0.00	0.00	0.00	0.00	0.00	0.00
<b>B. Materiales y Suministros.</b>	0.00	0.00	0.00	0.00	0.00	0.00
b1) Materiales de Administración, Emisión de Documentos y Artículos Oficiales.	0.00	0.00	0.00	0.00	0.00	0.00
b2) Alimentos y Utensilios.	0.00	0.00	0.00	0.00	0.00	0.00
b3) Materias Primas y Materiales de Producción y Comercialización	0.00	0.00	0.00	0.00	0.00	0.00
b4) Materiales y Artículos de Construcción y de Reparación.	0.00	0.00	0.00	0.00	0.00	0.00

C.P. Joel Pereira Hernández  
 Jefe de la Unidad de Apoyo Administrativo

**NOMBRE DEL ENTE PUBLICO : Secretaría de la Honestidad y Función Pública**  
**Estado Analítico del Ejercicio del Presupuesto de Egresos Detallado – LDF 6a.**  
**Clasificación por Objeto del Gasto (Capítulo y Concepto)**  
**Del 1 de Enero al 31 de diciembre de 2019**  
(PESOS)


Concepto	Egresos					Subejercicio
	Aprobado	Ampliaciones / Reducciones	Modificado	Devengado	Pagado	
b5) Productos Químicos, Farmacéuticos y de Laboratorio.	0.00	0.00	0.00	0.00	0.00	0.00
b6) Combustibles, Lubricantes y Aditivos.	0.00	0.00	0.00	0.00	0.00	0.00
b7) Vestuario, Blancos, Prendas de Protección y Artículos Deportivos.	0.00	0.00	0.00	0.00	0.00	0.00
b8) Materiales y Suministros para Seguridad.	0.00	0.00	0.00	0.00	0.00	0.00
b9) Herramientas, Refacciones y Accesorios Menores.	0.00	0.00	0.00	0.00	0.00	0.00
C. Servicios Generales.	0.00	0.00	0.00	0.00	0.00	0.00
c1) Servicios Básicos.	0.00	0.00	0.00	0.00	0.00	0.00
c2) Servicios de Arrendamiento.	0.00	0.00	0.00	0.00	0.00	0.00
c3) Servicios Profesionales, Científicos, Técnicos y Otros Servicios.	0.00	0.00	0.00	0.00	0.00	0.00
c4) Servicios Financieros, Bancarios y Comerciales.	0.00	0.00	0.00	0.00	0.00	0.00
c5) Servicios de Instalación, Reparación, Mantenimiento y Conservación.	0.00	0.00	0.00	0.00	0.00	0.00
c6) Servicios de Comunicación Social y Publicidad.	0.00	0.00	0.00	0.00	0.00	0.00
c7) Servicios de Traslado y Viáticos.	0.00	0.00	0.00	0.00	0.00	0.00
c8) Servicios Oficiales.	0.00	0.00	0.00	0.00	0.00	0.00
c9) Otros Servicios Generales.	0.00	0.00	0.00	0.00	0.00	0.00
D. Transferencias, Asignaciones, Subsidios y Otras Ayudas.	0.00	10,076.44	10,076.44	10,076.44	0.00	0.00
d1) Transferencias Internas y Asignaciones al Sector Público.	0.00	0.00	0.00	0.00	0.00	0.00
d2) Transferencias al Resto del Sector Público.	0.00	0.00	0.00	0.00	0.00	0.00
d3) Subsidios y Subvenciones.	0.00	10,076.44	10,076.44	10,076.44	0.00	0.00
d4) Ayudas Sociales.	0.00	0.00	0.00	0.00	0.00	0.00
d5) Pensiones y Jubilaciones.	0.00	0.00	0.00	0.00	0.00	0.00
d6) Transferencias a Fideicomisos, Mandatos y Otros Análogos.	0.00	0.00	0.00	0.00	0.00	0.00
d7) Transferencias a la Seguridad Social	0.00	0.00	0.00	0.00	0.00	0.00
d8) Donativos	0.00	0.00	0.00	0.00	0.00	0.00
d9) Transferencias al Exterior.	0.00	0.00	0.00	0.00	0.00	0.00
E. Bienes Muebles, Inmuebles e Intangibles.	0.00	0.00	0.00	0.00	0.00	0.00
e1) Mobiliario y Equipo de Administración.	0.00	0.00	0.00	0.00	0.00	0.00
e2) Mobiliario y Equipo Educativo y Recreativo.	0.00	0.00	0.00	0.00	0.00	0.00
e3) Equipo e Instrumental Médico y de Laboratorio.	0.00	0.00	0.00	0.00	0.00	0.00
e4) Vehículos y Equipo de Transporte.	0.00	0.00	0.00	0.00	0.00	0.00
e5) Equipo de Defensa y Seguridad.	0.00	0.00	0.00	0.00	0.00	0.00
e6) Maquinaria, Otros Equipos y Herramientas.	0.00	0.00	0.00	0.00	0.00	0.00
e7) Activos Biológicos.	0.00	0.00	0.00	0.00	0.00	0.00
e8) Bienes Inmuebles.	0.00	0.00	0.00	0.00	0.00	0.00
e9) Activos Intangibles.	0.00	0.00	0.00	0.00	0.00	0.00
F. Inversión Pública.	0.00	0.00	0.00	0.00	0.00	0.00
f1) Obra Pública en Bienes de Dominio Público.	0.00	0.00	0.00	0.00	0.00	0.00
f2) Obra Pública en Bienes Propios.	0.00	0.00	0.00	0.00	0.00	0.00
f3) Proyectos Productivos y Acciones de Fomento	0.00	0.00	0.00	0.00	0.00	0.00
G. Inversiones Financieras y Otras Provisiones.	0.00	0.00	0.00	0.00	0.00	0.00
g1) Inversiones para el Fomento de Actividades Productivas	0.00	0.00	0.00	0.00	0.00	0.00
g2) Acciones y Participaciones de Capital	0.00	0.00	0.00	0.00	0.00	0.00
g3) Compra de Títulos y Valores	0.00	0.00	0.00	0.00	0.00	0.00
g4) Concesión de Préstamos.	0.00	0.00	0.00	0.00	0.00	0.00
g5) Inversiones en Fideicomisos, Mandatos y Otros Análogos.	0.00	0.00	0.00	0.00	0.00	0.00
g6) Fideicomiso de Desastres Naturales (informativo)	0.00	0.00	0.00	0.00	0.00	0.00
g7) Otras Inversiones Financieras	0.00	0.00	0.00	0.00	0.00	0.00
g8) Provisiones para Contingencias y Otras Erogaciones Especiales.	0.00	0.00	0.00	0.00	0.00	0.00
H. Participaciones y Aportaciones.	0.00	0.00	0.00	0.00	0.00	0.00
h1) Participaciones.	0.00	0.00	0.00	0.00	0.00	0.00
h2) Aportaciones.	0.00	0.00	0.00	0.00	0.00	0.00
h3) Convenios.	0.00	0.00	0.00	0.00	0.00	0.00
I. Deuda Pública.	0.00	0.00	0.00	0.00	0.00	0.00
i1) Amortización de la Deuda Pública.	0.00	0.00	0.00	0.00	0.00	0.00
i2) Intereses de la Deuda Pública.	0.00	0.00	0.00	0.00	0.00	0.00
i3) Comisiones de la Deuda Pública.	0.00	0.00	0.00	0.00	0.00	0.00
i4) Gastos de la Deuda Pública.	0.00	0.00	0.00	0.00	0.00	0.00
i5) Costo por Coberturas.	0.00	0.00	0.00	0.00	0.00	0.00
i6) Apoyos Financieros.	0.00	0.00	0.00	0.00	0.00	0.00
i7) Adeudos de Ejercicios Fiscales Anteriores (ADEFAS).	0.00	0.00	0.00	0.00	0.00	0.00
<b>III. Total de Egresos</b>	<b>183,261,758.58</b>	<b>-4,035,379.24</b>	<b>179,226,379.34</b>	<b>170,690,410.61</b>	<b>168,469,800.72</b>	<b>8,535,968.73</b>

C.P. Joel Pereira Hernández  
Jefe de la Unidad de Apoyo Administrativo

af.

**NOMBRE DEL ENTE PÚBLICO : Secretaría de la Honestidad y Función Pública**  
**Estado Analítico del Ejercicio del Presupuesto de Egresos Detallado – LDF 6b.**  
 Clasificación Administrativa  
 Del 1 de Enero al 31 de diciembre de 2019  
 (PESOS)

Concepto	Egresos					Subejercicio
	Aprobado	Ampliaciones / Reducciones	Modificado	Devengado	Pagado	
I. Gasto No Etiquetado	183,261,758.58	-4,045,455.68	179,216,302.90	170,680,334.17	168,469,800.72	8,535,968.73
Secretaría de la Honestidad y Función Pública	183,261,758.58	-4,045,455.68	179,216,302.90	170,680,334.17	168,469,800.72	8,535,968.73
II. Gasto Etiquetado	0.00	10,076.44	10,076.44	10,076.44	0.00	0.00
Secretaría de la Honestidad y Función Pública	0.00	10,076.44	10,076.44	10,076.44	0.00	0.00
<b>III. Total de Egresos</b>	<b>183,261,758.58</b>	<b>-4,035,379.24</b>	<b>179,226,379.34</b>	<b>170,690,410.61</b>	<b>168,469,800.72</b>	<b>8,535,968.73</b>

  
 C.P. Joel Pereira Hernández  
 Jefe de la Unidad de Apoyo Administrativo

af.



**NOMBRE DEL ENTE PÚBLICO : Secretaría de la Honestidad y Función Pública**

Estado Analítico del Ejercicio del Presupuesto de Egresos Detallado – LDF 6c.

Clasificación Funcional (Finalidad y Función)

Del 1 de Enero al 31 de diciembre de 2019

(PESOS)

Concepto	Egresos					Subejercicio
	Aprobado	Ampliaciones / Reducciones	Modificado	Devengado	Pagado	
I. Gasto No Etiquetado	183,261,758.58	-4,045,455.68	179,216,302.90	170,680,334.17	168,469,800.72	8,535,968.73
A. Gobierno	183,261,758.58	-4,230,217.07	179,031,541.51	170,495,572.78	168,315,393.33	8,535,968.73
a1) Legislación	0.00	0.00	0.00	0.00	0.00	0.00
a2) Justicia	0.00	0.00	0.00	0.00	0.00	0.00
a3) Coordinación de la Política de Gobierno	183,261,758.58	-4,230,217.07	179,031,541.51	170,495,572.78	168,315,393.33	8,535,968.73
a4) Relaciones Exteriores	0.00	0.00	0.00	0.00	0.00	0.00
a5) Asuntos Financieros y Hacendarios	0.00	0.00	0.00	0.00	0.00	0.00
a6) Seguridad Nacional	0.00	0.00	0.00	0.00	0.00	0.00
a7) Asuntos de Orden Público y de Seguridad Interior	0.00	0.00	0.00	0.00	0.00	0.00
a8) Otros Servicios Generales	0.00	0.00	0.00	0.00	0.00	0.00
B. Desarrollo Social	0.00	0.00	0.00	0.00	0.00	0.00
b1) Protección Ambiental	0.00	0.00	0.00	0.00	0.00	0.00
b2) Vivienda y Servicios a la Comunidad	0.00	0.00	0.00	0.00	0.00	0.00
b3) Salud	0.00	0.00	0.00	0.00	0.00	0.00
b4) Recreación, Cultura y Otras Manifestaciones Sociales	0.00	0.00	0.00	0.00	0.00	0.00
b5) Educación	0.00	0.00	0.00	0.00	0.00	0.00
b6) Protección Social	0.00	0.00	0.00	0.00	0.00	0.00
b7) Otros Asuntos Sociales	0.00	0.00	0.00	0.00	0.00	0.00
C. Desarrollo Económico	0.00	0.00	0.00	0.00	0.00	0.00
c1) Asuntos Económicos, Comerciales y Laborales en General	0.00	0.00	0.00	0.00	0.00	0.00
c2) Agropecuaria, Silvicultura, Pesca y Caza	0.00	0.00	0.00	0.00	0.00	0.00
c3) Combustibles y Energía	0.00	0.00	0.00	0.00	0.00	0.00
c4) Minería, Manufacturas y Construcción	0.00	0.00	0.00	0.00	0.00	0.00
c5) Transporte	0.00	0.00	0.00	0.00	0.00	0.00
c6) Comunicaciones	0.00	0.00	0.00	0.00	0.00	0.00
c7) Turismo	0.00	0.00	0.00	0.00	0.00	0.00
c8) Ciencia, Tecnología e Innovación	0.00	0.00	0.00	0.00	0.00	0.00
c9) Otras Industrias y Otros Asuntos Económicos	0.00	0.00	0.00	0.00	0.00	0.00
D. Otras no Clasificadas en Funciones Anteriores	0.00	184,761.39	184,761.39	184,761.39	154,407.39	0.00
d1) Transac. de la Deuda Pública/Costo Financiero de la Deuda	0.00	0.00	0.00	0.00	0.00	0.00
d2) Transf., Part. y Aport. entre Diferentes Niv. y Ord. de Gob.	0.00	0.00	0.00	0.00	0.00	0.00
d3) Saneamiento del Sistema Financiero	0.00	0.00	0.00	0.00	0.00	0.00
d4) Adeudos de Ejercicios Fiscales Anteriores	0.00	184,761.39	184,761.39	184,761.39	154,407.39	0.00
II. Gasto Etiquetado	0.00	10,076.44	10,076.44	10,076.44	0.00	0.00
A. Gobierno	0.00	0.00	0.00	0.00	0.00	0.00
a1) Legislación	0.00	0.00	0.00	0.00	0.00	0.00
a2) Justicia	0.00	0.00	0.00	0.00	0.00	0.00
a3) Coordinación de la Política de Gobierno	0.00	10,076.44	10,076.44	10,076.44	0.00	0.00
a4) Relaciones Exteriores	0.00	0.00	0.00	0.00	0.00	0.00
a5) Asuntos Financieros y Hacendarios	0.00	0.00	0.00	0.00	0.00	0.00
a6) Seguridad Nacional	0.00	0.00	0.00	0.00	0.00	0.00
a7) Asuntos de Orden Público y de Seguridad Interior	0.00	0.00	0.00	0.00	0.00	0.00
a8) Otros Servicios Generales	0.00	0.00	0.00	0.00	0.00	0.00
B. Desarrollo Social	0.00	0.00	0.00	0.00	0.00	0.00
b1) Protección Ambiental	0.00	0.00	0.00	0.00	0.00	0.00
b2) Vivienda y Servicios a la Comunidad	0.00	0.00	0.00	0.00	0.00	0.00
b3) Salud	0.00	0.00	0.00	0.00	0.00	0.00
b4) Recreación, Cultura y Otras Manifestaciones Sociales	0.00	0.00	0.00	0.00	0.00	0.00
b5) Educación	0.00	0.00	0.00	0.00	0.00	0.00
b6) Protección Social	0.00	0.00	0.00	0.00	0.00	0.00
b7) Otros Asuntos Sociales	0.00	0.00	0.00	0.00	0.00	0.00
C. Desarrollo Económico	0.00	0.00	0.00	0.00	0.00	0.00
c1) Asuntos Económicos, Comerciales y Laborales en General	0.00	0.00	0.00	0.00	0.00	0.00
c2) Agropecuaria, Silvicultura, Pesca y Caza	0.00	0.00	0.00	0.00	0.00	0.00
c3) Combustibles y Energía	0.00	0.00	0.00	0.00	0.00	0.00
c4) Minería, Manufacturas y Construcción	0.00	0.00	0.00	0.00	0.00	0.00
c5) Transporte	0.00	0.00	0.00	0.00	0.00	0.00
c6) Comunicaciones	0.00	0.00	0.00	0.00	0.00	0.00
c7) Turismo	0.00	0.00	0.00	0.00	0.00	0.00
c8) Ciencia, Tecnología e Innovación	0.00	0.00	0.00	0.00	0.00	0.00
c9) Otras Industrias y Otros Asuntos Económicos	0.00	0.00	0.00	0.00	0.00	0.00
D. Otras no Clasificadas en Funciones Anteriores	0.00	0.00	0.00	0.00	0.00	0.00
d1) Transac. de la Deuda Pública/Costo Financiero de la Deuda	0.00	0.00	0.00	0.00	0.00	0.00
d2) Transf., Part. y Aport. entre Diferentes Niv. y Ord. de Gob.	0.00	0.00	0.00	0.00	0.00	0.00
d3) Saneamiento del Sistema Financiero	0.00	0.00	0.00	0.00	0.00	0.00
d4) Adeudos de Ejercicios Fiscales Anteriores	0.00	0.00	0.00	0.00	0.00	0.00
III. Total de Egresos	183,261,758.58	-4,035,379.24	179,226,379.34	170,690,410.61	168,469,800.72	8,535,968.73


C.P. Joel Pereira Hernández  
Jefe de la Unidad de Apoyo Administrativo




**NOMBRE DEL ENTE PÚBLICO : Secretaría de la Honestidad y Función Pública**  
**Estado Analítico del Ejercicio del Presupuesto de Egresos Detallado – LDF 6d.**

**Clasificación de Servicios Personales por Categoría**  
**Del 1 de Enero al 31 de diciembre de 2019**  
(PESOS)

Concepto	Egresos					Subejercicio
	Aprobado	Ampliaciones / Reducciones	Modificado	Devengado	Pagado	
I. Gasto No Etiquetado	159,267,445.21	-1,945,648.77	157,321,796.44	152,940,784.75	151,089,842.71	4,381,011.69
A. Personal Administrativo y de Servicio Público	159,267,445.21	-3,886,540.23	155,380,904.98	150,999,893.29	150,111,573.21	4,381,011.69
B. Magisterio	0.00	0.00	0.00	0.00	0.00	0.00
C. Servicios de Salud	0.00	0.00	0.00	0.00	0.00	0.00
c1) Personal Administrativo	0.00	0.00	0.00	0.00	0.00	0.00
c2) Personal Médico, Paramédico y Afín	0.00	0.00	0.00	0.00	0.00	0.00
D. Seguridad Pública	0.00	0.00	0.00	0.00	0.00	0.00
E. Gastos Asociados a la Implementación de Nuevas Leyes Federales o Reformas a las mismas	0.00	0.00	0.00	0.00	0.00	0.00
Nombre del Programa o Ley 1	0.00	0.00	0.00	0.00	0.00	0.00
F. Sentencias Laborales Definitivas	0.00	1,940,891.46	1,940,891.46	1,940,891.46	978,269.50	0.00
II. Gasto Etiquetado	0.00	0.00	0.00	0.00	0.00	0.00
A. Personal Administrativo y de Servicio Público	0.00	0.00	0.00	0.00	0.00	0.00
B. Magisterio	0.00	0.00	0.00	0.00	0.00	0.00
C. Servicios de Salud	0.00	0.00	0.00	0.00	0.00	0.00
c1) Personal Administrativo	0.00	0.00	0.00	0.00	0.00	0.00
c2) Personal Médico, Paramédico y Afín	0.00	0.00	0.00	0.00	0.00	0.00
D. Seguridad Pública	0.00	0.00	0.00	0.00	0.00	0.00
E. Gastos Asociados a la Implementación de Nuevas Leyes Federales o Reformas a las mismas	0.00	0.00	0.00	0.00	0.00	0.00
Nombre del Programa o Ley 1	0.00	0.00	0.00	0.00	0.00	0.00
F. Sentencias Laborales Definitivas	0.00	0.00	0.00	0.00	0.00	0.00
<b>III. Total del Gasto en Servicios Personales</b>	<b>159,267,445.21</b>	<b>-1,945,648.77</b>	<b>157,321,796.44</b>	<b>152,940,784.75</b>	<b>151,089,842.71</b>	<b>4,381,011.69</b>



C.P. Joel Pereira Hernández  
Jefe de la Unidad de Apoyo Administrativo






NOMBRE DEL ENTE PÚBLICO: SECRETARÍA DE HACIENDA  
 GUÍA DE CUMPLIMIENTO DE LA LEY DE DISCIPLINA FINANCIERA DE LAS ENTIDADES FEDERATIVAS Y MUNICIPIOS  
 DEL 1 DE ENERO AL 31 DE DICIEMBRE DEL 2019

Indicadores de Observancia	Implementación			Resultado		Fundamento	Comentarios
	SI	NO	Monto o valor	Unidad (pesos/porcentaje)			
	Mecanismo de Verificación	Fecha estimada de cumplimiento					
<b>INDICADORES PRESUPUESTARIOS</b>							
<b>A. INDICADORES CUANTITATIVOS</b>							
<b>1 Balanza Presupuestario Sostenible</b>							
a.	Propuesto	Iniciativa de Ley de Ingresos y Proyecto de Presupuesto de Egresos		N/A	pesos	Art. 6 y 19 de la LDF	
b.	Aprobado	Ley de Ingresos y Presupuesto de Egresos		N/A	pesos	Art. 6 y 19 de la LDF	
c.	Ejercido	Cuenta Pública / Formato 4 LDF		N/A	pesos	Art. 6 y 19 de la LDF	
<b>2 Balanza Presupuestario de Recursos Disponibles Sostenible</b>							
a.	Propuesto	Iniciativa de Ley de Ingresos y Proyecto de Presupuesto de Egresos		N/A	pesos	Art. 6 y 19 de la LDF	
b.	Aprobado	Ley de Ingresos y Presupuesto de Egresos		N/A	pesos	Art. 6 y 19 de la LDF	
c.	Ejercido	Cuenta Pública / Formato 4 LDF		N/A	pesos	Art. 6 y 19 de la LDF	
<b>3 Financiamiento Neto dentro del Techo de Financiamiento Neto</b>							
a.	Propuesto	Iniciativa de Ley de Ingresos		N/A	pesos	Art. 6, 19 y 46 de la LDF	
b.	Aprobado	Ley de Ingresos		N/A	pesos	Art. 6, 19 y 46 de la LDF	
c.	Ejercido	Cuenta Pública / Formato 4 LDF		N/A	pesos	Art. 6, 19 y 46 de la LDF	
<b>4 Recursos destinados a la atención de desastres naturales</b>							
<b>a. Asignación al fideicomiso para desastres naturales</b>							
	a.1 Aprobado	Reporte Trím. Formato 6 a)		N/A	pesos	Art. 9 de la LDF	
	a.2 Pagado	Cuenta Pública / Formato 6 a)		N/A	pesos	Art. 9 de la LDF	
b.	Aportación promedio realizada por la Entidad Federativa durante los 5 ejercicios previos, para infraestructura dañada por desastres naturales	Autorizaciones de recursos aprobados por el FONDEN		N/A	pesos	Art. 9 de la LDF	
c.	Saldo del fideicomiso para desastres naturales	Cuenta Pública / Auxiliar de Cuentas		N/A	pesos	Art. 9 de la LDF	
d.	Costo promedio de los últimos 5 ejercicios de la reconstrucción de infraestructura dañada por desastres naturales	Autorizaciones de recursos aprobados por el FONDEN		N/A	pesos	Art. 9 de la LDF	
<b>5 Techo para servicios personales</b>							
a.	Asignación en el Presupuesto de Egresos	Reporte Trím. Formato 6 d)	31 de Diciembre 2019	159,267,445.21	pesos	Art. 10 y 21 de la LDF	
b.	Ejercido	Reporte Trím. Formato 6 d)	31 de Diciembre 2019	152,940,784.75	pesos	Art. 13 fracc. V y 21 de la LDF	
<b>6 Previsiones de gasto para compromisos de pago derivados de APPs</b>							
a.	Asignación en el Presupuesto de Egresos	Presupuesto de Egresos		N/A	pesos	Art. 11 y 21 de la LDF	
<b>7 Techo de ADEFAS para el ejercicio fiscal</b>							
a.	Propuesto	Proyecto de Presupuesto de Egresos		N/A	pesos	Art. 12 y 20 de la LDF	
b.	Aprobado	Reporte Trím. Formato 6 a)	31 de Diciembre 2019	0.00	pesos	Art. 12 y 20 de la LDF	
c.	Ejercido	Cuenta Pública / Formato 6 a)	31 de Diciembre 2019	184,761.39	pesos	Art. 12 y 20 de la LDF	
<b>B. INDICADORES CUALITATIVOS</b>							
<b>1 Iniciativa de Ley de Ingresos y Proyecto de Presupuesto de Egresos</b>							
a.	Objetivos anuales, estrategias y metas para el ejercicio fiscal	Iniciativa de Ley de Ingresos y Proyecto de Presupuesto de Egresos		N/A	pesos	Art. 5 y 18 de la LDF	
b.	Proyecciones de ejercicios posteriores	Iniciativa de Ley de Ingresos y Proyecto de Presupuesto de Egresos / Formatos 7 a) y b)		N/A	pesos	Art. 5 y 18 de la LDF	
c.	Descripción de riesgos relevantes y propuestas de acción para enfrentarlos	Iniciativa de Ley de Ingresos y Proyecto de Presupuesto de Egresos		N/A	pesos	Art. 5 y 18 de la LDF	



NOMBRE DEL ENTE PÚBLICO: SECRETARÍA DE HACIENDA  
 GUÍA DE CUMPLIMIENTO DE LA LEY DE DISCIPLINA FINANCIERA DE LAS ENTIDADES FEDERATIVAS Y MUNICIPIOS  
 DEL 1 DE ENERO AL 31 DE DICIEMBRE DEL 2019

Indicadores de Observancia	Implementación		Resultado		Fundamento	Comentarios
	SI	NO	Monto o valor	Unidad (pesos/porcentaje)		
	Mecanismo de Verificación	Fecha estimada de cumplimiento				
d. Resultados de ejercicios fiscales anteriores y el ejercicio fiscal en cuestión	Iniciativa de Ley de Ingresos y Proyecto de Presupuesto de Egresos / Formatos 7 c) y d)		N/A	pesos	Art. 5 y 18 de la LDF	
e. Estudio actuarial de las pensiones de sus trabajadores	Proyecto de Presupuesto de Egresos / Formato 8		N/A	pesos	Art. 5 y 18 de la LDF	
<b>2 Balance Presupuestario de Recursos Disponibles, en caso de ser negativo</b>						
a. Razones excepcionales que justifican el Balance Presupuestario de Recursos Disponibles negativo	Iniciativa de Ley de Ingresos o Proyecto de Presupuesto de Egresos		N/A		Art. 6 y 19 de la LDF	
b. Fuente de recursos para cubrir el Balance Presupuestario de Recursos Disponibles negativo	Iniciativa de Ley de Ingresos o Proyecto de Presupuesto de Egresos		N/A		Art. 6 y 19 de la LDF	
c. Número de ejercicios fiscales y acciones necesarias para cubrir el Balance Presupuestario de Recursos Disponibles negativo	Iniciativa de Ley de Ingresos o Proyecto de Presupuesto de Egresos		N/A		Art. 6 y 19 de la LDF	
d. Informes Trimestrales sobre el avance de las acciones para recuperar el Balance Presupuestario de Recursos Disponibles	Reporte Trím. y Cuenta Pública		N/A		Art. 6 y 19 de la LDF	
<b>3 Servicios Personales</b>						
a. Remuneraciones de los servidores públicos	Proyecto de Presupuesto	31 de Diciembre 2019	114,164,776.62	pesos	Art. 10 y 21 de la LDF	
b. Previsiones salariales y económicas para cubrir incrementos salariales, creación de plazas y otros	Proyecto de Presupuesto	31 de Diciembre 2019	N/A	pesos	Art. 10 y 21 de la LDF	
<b>INDICADORES DEL EJERCICIO PRESUPUESTARIO</b>						
<b>A. INDICADORES CUANTITATIVOS</b>						
<b>1 Ingresos Excedentes derivados de Ingresos de Libre Disposición</b>						
a. Monto de Ingresos Excedentes derivados de ILD	Cuenta Pública / Formato 5	31 de Diciembre 2019	N/A	pesos	Art. 14 y 21 de la LDF	
b. Monto de Ingresos Excedentes derivados de ILD destinados al fin del A.14, fracción I de la LDF	Cuenta Pública		N/A	pesos	Art. 14 y 21 de la LDF	
c. Monto de Ingresos Excedentes derivados de ILD destinados al fin del A.14, fracción II, a) de la LDF	Cuenta Pública		N/A	pesos	Art. 14 y 21 de la LDF	
d. Monto de Ingresos Excedentes derivados de ILD destinados al fin del A.14, fracción II, b) de la LDF	Cuenta Pública		N/A	pesos	Art. 14 y 21 de la LDF	
e. Monto de Ingresos Excedentes derivados de ILD destinados al fin del artículo noveno transitorio de la LDF			N/A	pesos	Art. Noveno Transitorio de la LDF	
<b>B. INDICADORES CUALITATIVOS</b>						
1 Análisis Costo-Beneficio para programas o proyectos de inversión mayores a 10 millones de UDIS	Página de internet de la Secretaría de Finanzas o Tesorería Municipal		N/A		Art. 13 frac. III y 21 de la LDF	
2 Análisis de conveniencia y análisis de transferencia de riesgos de los proyectos APPs	Página de internet de la Secretaría de Finanzas o Tesorería Municipal		N/A		Art. 13 frac. III y 21 de la LDF	
3 Identificación de población objetivo, destino y temporalidad de subsidios	Página de internet de la Secretaría de Finanzas o Tesorería Municipal		N/A		Art. 13 frac. VII y 21 de la LDF	
<b>INDICADORES DE DEUDA PÚBLICA</b>						
<b>A. INDICADORES CUANTITATIVOS</b>						
<b>1 Obligaciones a Corto Plazo</b>						
a. Límite de Obligaciones a Corto Plazo			N/A	pesos	Art. 30 frac. I de la LDF	
b. Obligaciones a Corto Plazo			N/A	pesos	Art. 30 frac. I de la LDF	

TITULAR DEL ORGANISMO PÚBLICO

MTRA. LILIANA ANGELL GONZÁLEZ

af.



**APLICACIÓN DEL PRESUPUESTO TOTAL POR RUBROS**  
Del 1 de Enero al 31 de Diciembre de 2019

**2111 125 0 SECRETARÍA DE LA HONESTIDAD Y FUNCIÓN PÚBLICA**

CONCEPTO	PRESUPUESTO DE EGRESOS					
	APROBADO ANUAL	MODIFICADO	COMPROMETIDO	DEVENGADO	EJERCIDO	PAGADO
<b>RECURSOS PRESUPUESTARIOS</b>						
1000 Servicios Personales	135,851,595.51	141,503,285.51	137,682,777.28	137,682,777.28	136,695,296.05	136,695,296.05
2000 Materiales y Suministros	3,464,075.73	3,983,031.05	3,072,905.82	3,072,905.82	3,060,145.82	2,898,393.53
3000 Servicios Generales	19,395,137.66	19,575,611.75	16,775,676.23	16,775,676.23	15,865,097.23	15,833,726.84
4000 Transferencias, Asignaciones, Subsidios y Otras Ayudas	24,550,949.68	13,138,658.03	12,533,672.62	12,533,672.62	12,518,737.02	12,518,737.02
5000 Bienes Muebles, Inmuebles e Intangibles	0.00	841,031.61	440,617.27	440,617.27	440,617.27	369,239.89
6000 Inversión Pública						
7000 Inversiones Financieras y Otras Provisiones						
8000 Participaciones y Aportaciones						
9000 Deuda Pública	0.00	184,761.39	184,761.39	184,761.39	154,407.39	154,407.39
<b>Subtotal</b>	<b>183,261,758.58</b>	<b>179,226,379.34</b>	<b>170,690,410.61</b>	<b>170,690,410.61</b>	<b>168,734,300.78</b>	<b>168,469,800.72</b>
<b>RECURSOS PROPIOS</b>						
1000 Servicios Personales						
2000 Materiales y Suministros						
3000 Servicios Generales						
4000 Transferencias, Asignaciones, Subsidios y Otras Ayudas						
<b>Subtotal</b>		<b>0.00</b>	<b>0.00</b>	<b>0.00</b>	<b>0.00</b>	<b>0.00</b>
<b>RECURSOS AJENOS</b>						
1000 Servicios Personales						
2000 Materiales y Suministros						
3000 Servicios Generales						
4000 Transferencias, Asignaciones, Subsidios y Otras Ayudas						
<b>Subtotal</b>		<b>0.00</b>	<b>0.00</b>	<b>0.00</b>	<b>0.00</b>	<b>0.00</b>
<b>RECURSOS FEDERALES NO PRESUPUESTARIOS</b>						
1000 Servicios Personales						
2000 Materiales y Suministros						
3000 Servicios Generales						
4000 Transferencias, Asignaciones, Subsidios y Otras Ayudas						
<b>Subtotal</b>	<b>0.00</b>	<b>0.00</b>	<b>0.00</b>	<b>0.00</b>	<b>0.00</b>	<b>0.00</b>
<b>TOTAL</b>	<b>183,261,758.58</b>	<b>179,226,379.34</b>	<b>170,690,410.61</b>	<b>170,690,410.61</b>	<b>168,734,300.78</b>	<b>168,469,800.72</b>

JEFE DEL ÁREA DE RECURSOS FINANCIEROS Y CONTABILIDAD

C.P. Rosario Hernández Jiménez

COORDINADOR GENERAL DE ADMINISTRACIÓN Y/O  
JEFE DE LA UNIDAD DE APOYO ADMINISTRATIVO

C.P. Joel Pereira Hernández



## JUSTIFICACIÓN DE LA APLICACIÓN DEL PRESUPUESTO TOTAL POR RUBROS

2111 125 0 SECRETARÍA DE LA HONESTIDAD Y FUNCIÓN PÚBLICA

Del 1 de Enero al 31 de Diciembre de 2019

### **CAPÍTULO 1000.-Servicios Personales:**

La diferencia que existe entre el Presupuesto Devengado en relación al presupuesto Ejercido y Pagado por la cantidad de \$987,481.23 se debe principalmente por pasivos creados al 31 de Diciembre 2019, por concepto de cuota IMSS, Infonavit y sueldos de personal de la Secretaría.

### **CAPÍTULO 2000.- Materiales y suministros:**

La diferencia que existe entre el Presupuesto Devengado- Ejercido por la cantidad de \$12,760 y el Ejercido-Pagado por la cantidad de \$161,752.29 se debe al registro de los momentos contables, derivado de los pagos pendientes en Tesorería al 31 de Diciembre de 2019.

### **CAPÍTULO 3000.- Servicios Generales:**

La diferencia que existe entre el Presupuesto Devengado- Ejercido por la cantidad de \$910,579 y el Ejercido- Pagado por la cantidad de \$31,370.39 se debe al registro de los momentos contables, derivado de los pagos pendientes en Tesorería al 31 de Diciembre de 2019.

### **CAPÍTULO 4000.-Transferencias, Asignaciones, Subsidios y Otras Ayudas:**

La diferencia que existe entre el Presupuesto Comprometido- Devengado y Ejercido- Pagado por la cantidad de \$14,935.60 se debe al presupuesto asignado al proyecto uno al millar.

### **CAPÍTULO 5000.- Bienes Muebles, Inmuebles e Intangibles:**

La diferencia que existe entre el Presupuesto Ejercido-Pagado por la cantidad de \$71,377.38 se debe al registro de los momentos contables, derivado de los pagos pendientes en Tesorería al 31 de Diciembre de 2019.

### **CAPÍTULO 9000.- Deuda Pública:**

La diferencia que existe entre el Presupuesto Comprometido- Devengado y el Ejercido- Pagado por la cantidad de \$30,354.00 se debe por pasivos creados al 31 de Diciembre 2019, por concepto de sueldos (Adefas).

JEFE DEL ÁREA DE RECURSOS FINANCIEROS Y CONTABILIDAD



C.P. Rosario Hernández Jiménez

COORDINADOR GENERAL DE ADMINISTRACIÓN Y/O  
JEFE DE LA UNIDAD DE APOYO ADMINISTRATIVO



C.P. Joel Pereira Hernández

af.



### ANÁLISIS DE LAS PRINCIPALES VARIACIONES Y ADECUACIONES AL PRESUPUESTO DE EGRESOS

Del 1 de Enero al 31 de Diciembre de 2019

#### 2111 125 0 SECRETARÍA DE LA HONESTIDAD Y FUNCIÓN PÚBLICA

PRESUPUESTO DE EGRESOS				VARIACIÓN EN RELACIÓN AL:	
APROBADO ANUAL	AMPLIACIONES / REDUCCIONES	MODIFICADO	DEVENGADO	APROBADO ANUAL	%
1	2	3 = 1+2	4	5 = 4-1	
183,261,758.58	-4,035,379.24	179,226,379.34	170,690,410.61	-12,571,347.97	-6.9

#### Razón de la variación del Presupuesto Devengado en relación al Aprobado Anual

La variación acumulado (\$12,571,347.97) que presenta este organismo público representa al presupuesto aprobado en relación al presupuesto devengado se debe principalmente por economías generadas.

#### Integración de las variaciones a nivel Fuente de Financiamiento, Ramo y Programa o Fondo:

**Fuente de Financiamiento:** 1A01 Recursos Fiscales- Ingresos Estatales

**Ramo:** A1 Ingresos Estatales

**Programa o Fondo:** 01 Otros Recursos: La variación de (\$5,108,127.15); que presenta este Programa o Fondo corresponde a recursos autorizados para los proyectos 5 al millar y fortalecimiento del Órgano Estatal de Control que se utilizó para pago de honorarios a personal eventual de esta Secretaría.

**Fuente de Financiamiento:** 5811 Fondo General de Participaciones

**Ramo:** 28 Participaciones a Entidades Federativas y Municipios.

**Programa o Fondo:** 01 Fondo General de Participaciones: La variación de (\$2,149,257.62); que presenta este Programa o Fondo corresponde a recursos que se ejerció por ampliación líquida para pago de la devolución de impuestos (Subsidio) al personal de esta Secretaría.

**Fuente de Financiamiento:** 5813 Recursos Federales- Participación por Impuestos Especiales

**Ramo:** 28 Participaciones a Entidades Federativas y Municipios.

**Programa o Fondo:** 33 Registro e identificación de población. Ramo04- E012: La variación de (\$830.16); que presenta este Programa o Fondo corresponde a la ampliación líquida asignado al proyecto uno al millar proveniente de convenios con otros Organismos Públicos.

**Fuente de Financiamiento:** 5814 Fondo de Fiscalización y Recaudación

**Ramo:** 28 Participaciones a Entidades Federativas y Municipios.

**Programa o Fondo:** 01 Fondo de Fiscalización y Recaudación: La variación de (\$ 707,033.16); que presenta este Programa o Fondo corresponde a recursos autorizado para el pago de sueldos y salarios caídos (Laudos).

**Fuente de Financiamiento:** 5815 Fondo de Compensación

**Ramo:** 28 Participaciones a Entidades Federativas y Municipios.

**Programa o Fondo:** 01 Fondo de Compensación: La variación de \$ 4,152,175.09; que presenta este Programa o Fondo corresponde a recursos por las medidas de

**Fuente de Financiamiento:** 5842 Otros Recursos, Derechos de Inspección y Vigilancia

**Ramo:** 28 Participaciones a Entidades Federativas y Municipios.

**Programa o Fondo:** 01 Otros Recursos: La variación de \$ 17,180,431.07; que presenta este Programa o Fondo corresponde principalmente por el proyecto 5 al millar que no se obtuvo el porcentaje de acuerdo a lo proyectado por falta de captación por obras realizadas.

**Fuente de Financiamiento:** 5931 Recursos Federales- Programas sujetos a Reglas de Operación

**Ramo:** 11 Educación Pública

**Programa o Fondo:** 06 Programa de Cultura cústica y deporte.

La variación (\$8,139.40) que presenta este Programa o Fondo corresponde a la ampliación líquida asignado al proyecto uno al millar proveniente de convenios con otros Organismos Públicos.

**Fuente de Financiamiento:** 5845 Otros Recursos- Fiscalización

**Ramo:** 28 Participaciones a Entidades Federativas y Municipios.

**Programa o Fondo:** 01 Otros Recursos: La variación de (\$785,933.66); que presenta este Programa o Fondo corresponde a recurso autorizado para pago de honorarios a personal eventual adscrito dentro del proyecto cinco al millar.

**Fuente de Financiamiento:** 5932 Recursos Federales-Otros Subsidios

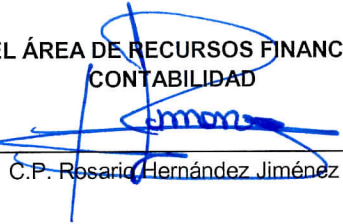
**Ramo:** 04 Gobernacion

**Programa o Fondo:** 01 Otros Recursos: La variación de (\$1,937.04); que presenta este Programa o Fondo corresponde a la ampliación líquida asignado al proyecto uno al millar proveniente de convenios con otros Organismos Públicos.

**Integración de la Modificación al Presupuesto de Egresos (Ampliaciones/Reducciones)**

Reducción de Recursos por un monto de (\$4,035,379.24), para dar suficiencia presupuestaria a otras partidas que se ejerció para gastos de operación de esta Secretaría, como compra de materiales y útiles de oficina, mantenimiento y conservación de mobiliario, mantenimiento, conservación y reparación de vehículos, así como accesorios y refacciones, refacciones y accesorios de equipo de cómputo entre otros gastos.

**JEFE DEL ÁREA DE RECURSOS FINANCIEROS Y  
CONTABILIDAD**

  
C.P. Rosario Hernández Jiménez

**JEFE DE LA UNIDAD DE APOYO ADMINISTRATIVO**

  
C.P. Joel Pereira Hernández

af.





### COMPARATIVO Y ANÁLISIS DEL PRESUPUESTO DEVENGADO POR OBJETO DEL GASTO

Del 1 de Enero al 31 de Diciembre de 2019

2111 125 0 SECRETARÍA DE LA HONESTIDAD Y FUNCIÓN PÚBLICA

OBJETO DEL GASTO		PRESUPUESTO DEVENGADO		VARIACIÓN	ANÁLISIS POR OBJETO DEL GASTO
		EJERCICIO			
		2018	2019		
<b>TOTAL</b>		<b>202,385,415.50</b>	<b>170,690,410.61</b>	<b>-31,695,004.89</b>	
1000	Servicios Personales	144,270,807.51	137,682,777.28	-6,588,030.23	La variación que existe del presupuesto devengado entre los ejercicios 2018 y 2019 se debe por economías generadas por ajuste de sueldos.
2000	Materiales y Suministros	3,957,050.92	3,072,905.82	-884,145.10	La variación que existe del presupuesto devengado entre los ejercicios 2018 y 2019 se debe por las medidas de austeridad aplicada para generar economías.
3000	Servicios Generales	20,969,886.82	16,775,676.23	-4,194,210.59	La variación que existe del presupuesto devengado entre los ejercicios 2018 y 2019 se debe por las medidas de austeridad aplicada para generar economías.
4000	Transferencias, Asignaciones, Subsidios y Otras Ayudas	32,492,271.56	12,533,672.62	-19,958,598.94	La variación que existe del presupuesto devengado entre los ejercicios 2018 y 2019 se debe principalmente por el proyecto 5 al millar que no se obtuvo el porcentaje de acuerdo a lo proyectado por falta de captación por obras realizadas.
5000	Bienes Muebles, Inmuebles e Intangibles	695,398.69	440,617.27	-254,781.42	La variación que existe del presupuesto devengado entre los ejercicios 2018 y 2019 se debe por las medidas de austeridad aplicada para generar economías.
6000	Inversión Pública			0.00	
7000	Inversiones Financieras y Otras Provisiones			0.00	
8000	Participaciones y Aportaciones			0.00	
9000	Deuda Pública	0.00	184,761.39	184,761.39	La variación que existe del presupuesto devengado entre los ejercicios 2018 y 2019 se debe por pasivos creados al 31 de Diciembre 2019, por concepto de sueldos (Adefas).

JEFE DEL ÁREA DE RECURSOS FINANCIEROS Y CONTABILIDAD

C.P. Rosario Hernández Jiménez

JEFE DE LA UNIDAD DE APOYO ADMINISTRATIVO

C.P. Joel Pereira Hernández

af.



ANÁLISIS DEL CAPITULO 9000 DEUDA PÚBLICA (ADEFAS)

Del 1 de Enero al 31 de Diciembre de 2019

2111 125 0 SECRETARÍA DE LA HONESTIDAD Y FUNCIÓN PÚBLICA

TIPO DE GASTO/ CONCEPTO DE GASTO/ PARTIDA ESPECÍFICA DEL GASTO	PRESUPUESTO DE EGRESOS			ORIGEN / DESTINO DEL GASTO
	APROBADO ANUAL	MODIFICADO	DEVENGADO	
<b>INSTITUCIONAL</b>	0.00	184,761.39	184,761.39	
<b>GASTO CORRIENTE</b>	0.00	184,761.39	184,761.39	
9900 Adeudos de Ejercicios Fiscales Anteriores (ADEFAS)	0.00	184,761.39	184,761.39	
99106 Adeudos de Ejercicios Fiscales Anteriores por Servicios Personales		29,758.83	29,758.83	Complemento de la nómina del ejercicio 2012.
99107 Adeudos de Ejercicios Fiscales Anteriores por Materiales y Suministros.				
99108 Adeudos de Ejercicios Fiscales Anteriores por Servicios Generales.	0.00	20,002.56	20,002.56	Complemento de pago del impuesto del 2% sobre nómina del ejercicio 2018 \$19,407.39 y del ejercicio 2012 \$595.17.
99109 Adeudos de Ejercicios Fiscales Anteriores por Conceptos Distintos de Servicios Personales, Materiales y	0.00	135,000.00	135,000.00	Pago de prima de seguro de vida a favor del C. Pedro Luis Avendaño Moguel en el presente ejercicio con el cheque N° 00003.
<b>INVERSIÓN</b>	0.00	0.00	0.00	
<b>GASTO DE CAPITAL</b>	0.00	0.00	0.00	
9900 Adeudos de Ejercicios Fiscales Anteriores (ADEFAS)	0.00	0.00	0.00	
99106 Adeudos de Ejercicios Fiscales Anteriores por Servicios Personales				
99109 Adeudos de Ejercicios Fiscales Anteriores por Conceptos Distintos de Servicios Personales, Materiales y				
<b>TOTAL</b>		184,761.39	184,761.39	

JEFE DEL ÁREA DE RECURSOS FINANCIEROS Y CONTABILIDAD

C.P. Rosario Hernández Jiménez

JEFE DE LA UNIDAD DE APOYO ADMINISTRATIVO

C.P. Joel Pereira Hernández

af.



INTEGRACIÓN DE LOS RECURSOS FEDERALES 5 AL MILLAR POR PROGRAMAS Y CAPÍTULO DE GASTO  
Del 1 de Enero al 31 de Diciembre de 2019

2111 125 0 SECRETARÍA DE LA HONESTIDAD Y FUNCIÓN PÚBLICA

RUBRO - PROGRAMA FEDERAL - PROYECTO ESTRATÉGICO	FF	PRESUPUESTO DE EGRESOS							TOTAL
		APROBADO	MODIFICADO	DEVENGADO					
				1000	2000	3000	4000	5000	
<b>TOTAL 5 AL MILLAR</b>		23,590,949.68	10,204,421.42	0.00	0.00	0.00	9,611,672.03	0.00	8,825,738.37
Revisar y Fiscalizar los Recursos Públicos Transparentar el ejercicio de los Recursos Federales 5 al millar	5842	23,590,949.68 23,590,949.68	7,003,268.00 7,003,268.00	0.00	0.00	0.00	6,410,518.61 6,410,518.61	0.00	6,410,518.61 6,410,518.61
Revisar y Fiscalizar los Recursos Públicos Transparentar el ejercicio de los Recursos Federales 5 al millar	1A01	0.00 0.00	2,415,219.76 2,415,219.76	0.00 0.00	0.00 0.00	0.00 0.00	2,415,219.76 2,415,219.76	0.00 0.00	2,415,219.76 2,415,219.76
Revisar y Fiscalizar los Recursos Públicos Transparentar el ejercicio de los Recursos Federales 5 al millar	5845	0.00 0.00	785,933.66 785,933.66	0.00 0.00	0.00 0.00	0.00 0.00	785,933.66 785,933.66	0.00 0.00	785,933.66 785,933.66

JEFE DEL ÁREA DE RECURSOS FINANCIEROS Y CONTABILIDAD

C.P. Rosario Hernández Jiménez

JEFE DE LA UNIDAD DE APOYO ADMINISTRATIVO

C.P. Joel Pereira Hernández

cf.



**ESTADO DEL EJERCICIO DEL PRESUPUESTO**  
**CIERRE A DICIEMBRE DE 2019**  
 Secretaría de la Honestidad y Función Pública

31 de Diciembre de 2019  
 (Pesos)

Página 1 de 2

Fecha de Impresión: 28/01/2020 12:41:31 p.m

CAPÍTULOS / CONCEPTOS	PRESUPUESTO AUTORIZADO				COMPROMETIDO	DEVENGADO	EJERCIDO	PAGADO	CRÉDITO DISPONIBLE PARA COMPROMETER (Modificado-Comprometido)	CRÉDITO DISPONIBLE (Modificado-Devengado)
	PRESUPUESTO DE EGRESOS APROBADO	AMPLIACIONES	REDUCCIONES	MODIFICADO						
<b>TOTAL</b>	<b>183,261,758.58</b>	<b>29,353,037.75</b>	<b>33,388,416.99</b>	<b>179,226,379.34</b>	<b>170,690,410.61</b>	<b>170,690,410.61</b>	<b>168,734,300.78</b>	<b>168,469,800.72</b>	<b>8,535,968.73</b>	<b>8,535,968.73</b>
<b>Servicios Personales.</b>	<b>136,851,595.51</b>	<b>10,605,171.10</b>	<b>4,963,481.10</b>	<b>141,503,285.51</b>	<b>137,682,777.28</b>	<b>137,682,777.28</b>	<b>136,695,296.05</b>	<b>136,695,296.05</b>	<b>3,820,508.23</b>	<b>3,820,508.23</b>
Remuneraciones al Personal de Carácter Permanente.	58,055,075.18	1,866,348.25	1,059,784.87	58,861,638.56	58,180,545.71	58,180,545.71	58,180,545.71	58,180,545.71	681,092.85	681,092.85
Remuneraciones al Personal de Carácter Transitorio.	647,917.99	2,909,583.80	312,038.83	3,245,462.96	3,006,778.06	3,006,778.06	3,006,778.06	3,006,778.06	238,684.90	238,684.90
Remuneraciones Adicionales y Especiales.	55,461,783.45	1,362,102.77	1,132,559.06	55,691,327.16	53,561,965.23	53,561,965.23	53,560,367.73	53,560,367.73	2,129,361.93	2,129,361.93
Seguridad Social.	7,648,099.11	1,706,143.61	2,320,249.15	7,033,993.57	6,629,724.14	6,629,724.14	6,606,462.37	6,606,462.37	404,269.43	404,269.43
Otras Prestaciones Sociales y Económicas.	9,746,880.00	2,724,833.96	88,949.19	12,382,764.77	12,144,190.03	12,144,190.03	11,181,568.07	11,181,568.07	238,574.74	238,574.74
Pago de Estímulos a Servidores Públicos.	4,291,839.78	36,158.71	39,900.00	4,288,098.49	4,159,574.11	4,159,574.11	4,159,574.11	4,159,574.11	128,524.38	128,524.38
<b>Materiales y Suministros.</b>	<b>3,464,075.73</b>	<b>572,288.67</b>	<b>53,333.35</b>	<b>3,983,031.05</b>	<b>3,072,905.82</b>	<b>3,072,905.82</b>	<b>3,060,145.82</b>	<b>2,898,393.53</b>	<b>910,125.23</b>	<b>910,125.23</b>
Materiales de Administración, Emisión de Documentos y Artículos Oficiales.	1,575,864.56	173,002.87	0.00	1,748,867.43	1,714,780.91	1,714,780.91	1,714,780.91	1,602,115.86	34,086.52	34,086.52
Alimentos y Utensilios.	235,000.00	16,991.17	18,333.35	233,657.82	207,948.66	207,948.66	203,250.66	177,871.34	25,709.16	25,709.16
Materiales y Artículos de Construcción y de Reparación.	265,865.82	13,942.74	0.00	279,808.56	112,643.59	112,643.59	104,681.59	101,733.95	167,164.97	167,164.97
Productos Químicos, Farmacéuticos y de Laboratorio.	16,189.27	1,565.07	0.00	17,754.34	9,763.07	9,763.07	9,763.07	9,763.07	7,991.27	7,991.27
Combustibles, Lubricantes y Aditivos.	1,128,693.91	9,629.00	10,000.00	1,128,322.91	697,111.55	697,111.55	697,111.55	691,576.03	431,211.36	431,211.36
Vestuario, Blancos, Prendas de Protección y Artículos Deportivos.	50,000.00	16,301.30	25,000.00	41,301.30	14,320.02	14,320.02	14,320.02	14,320.02	26,981.28	26,981.28
Herramientas, Refacciones y Accesorios Menores.	192,462.17	340,856.52	0.00	533,318.69	316,338.02	316,338.02	316,338.02	301,013.26	216,980.67	216,980.67
<b>Servicios Generales.</b>	<b>19,395,137.66</b>	<b>4,011,126.95</b>	<b>3,830,652.86</b>	<b>19,575,611.75</b>	<b>16,775,676.23</b>	<b>16,775,676.23</b>	<b>15,865,097.23</b>	<b>15,833,726.84</b>	<b>2,799,935.52</b>	<b>2,799,935.52</b>
Servicios Básicos.	2,384,000.00	355,433.88	173,018.30	2,566,415.58	2,235,212.17	2,235,212.17	2,158,888.18	2,153,681.18	331,203.41	331,203.41
Servicios de Arrendamiento.	8,995,564.70	1,520,000.00	2,384,801.50	8,130,763.20	7,214,857.63	7,214,857.63	7,205,741.87	7,205,741.87	915,905.57	915,905.57
Servicios Profesionales, Científicos, Técnicos y Otros Servicios.	1,297,919.36	685,771.25	143,993.28	1,839,697.33	1,414,293.31	1,414,293.31	1,404,039.41	1,404,039.41	425,404.02	425,404.02
Servicios Financieros, Bancarios y Comerciales.	64,000.00	57,000.00	64,000.00	57,000.00	49,730.10	49,730.10	49,730.10	49,730.10	7,269.90	7,269.90
Servicios de Instalación, Reparación, Mantenimiento y Conservación.	1,276,321.83	508,375.84	277,373.71	1,507,323.96	1,072,620.19	1,072,620.19	1,068,151.39	1,065,273.43	434,703.77	434,703.77
Servicios de Traslado y Viáticos.	2,440,000.00	12,800.00	738,294.50	1,714,505.50	1,109,847.81	1,109,847.81	1,109,847.81	1,109,847.81	604,657.69	604,657.69
Servicios Oficiales.	316,761.84	26,104.87	13,042.47	329,824.24	257,663.08	257,663.08	257,663.08	257,663.08	72,161.16	72,161.16
Otros Servicios Generales.	2,620,569.93	845,641.11	36,129.10	3,430,081.94	3,421,451.94	3,421,451.94	2,611,035.39	2,587,749.96	8,630.00	8,630.00
<b>Transferencias, Asignaciones, Subsidios y Otras Ayudas.</b>	<b>24,550,949.68</b>	<b>13,138,658.03</b>	<b>24,550,949.68</b>	<b>13,138,658.03</b>	<b>12,533,672.62</b>	<b>12,533,672.62</b>	<b>12,518,737.02</b>	<b>12,518,737.02</b>	<b>604,985.41</b>	<b>604,985.41</b>
Subsidios y Subvenciones.	23,590,949.68	13,093,658.03	23,590,949.68	13,093,658.03	12,488,672.62	12,488,672.62	12,473,737.02	12,473,737.02	604,985.41	604,985.41
Ayudas Sociales.	960,000.00	45,000.00	960,000.00	45,000.00	45,000.00	45,000.00	45,000.00	45,000.00	0.00	0.00
<b>Bienes Muebles, Inmuebles e Intangibles.</b>	<b>0.00</b>	<b>841,031.61</b>	<b>0.00</b>	<b>841,031.61</b>	<b>440,617.27</b>	<b>440,617.27</b>	<b>440,617.27</b>	<b>369,239.89</b>	<b>400,414.34</b>	<b>400,414.34</b>
Mobiliario y Equipo de Administración.	0.00	722,383.18	0.00	722,383.18	321,969.89	321,969.89	321,969.89	321,969.89	400,413.29	400,413.29
Mobiliario y Equipo Educativo y Recreativo.	0.00	71,378.43	0.00	71,378.43	71,377.38	71,377.38	71,377.38	0.00	1.05	1.05






ESTADO DEL EJERCICIO DEL PRESUPUESTO  
CIERRE A DICIEMBRE DE 2019  
Secretaría de la Honestidad y Función Pública

31 de Diciembre de 2019  
(Pesos)

Página 2 de 2  
Fecha de Impresión: 28/01/2020 12:41:31 p.m

CAPÍTULOS / CONCEPTOS	PRESUPUESTO AUTORIZADO				COMPROMETIDO	DEVENGADO	EJERCIDO	PAGADO	CRÉDITO DISPONIBLE PARA COMPROMETER (Modificado-Comprometido)	CRÉDITO DISPONIBLE (Modificado-Devengado)
	PRESUPUESTO DE EGRESOS APROBADO	AMPLIACIONES	REDUCCIONES	MODIFICADO						
Maquinaria, Otros Equipos y Herramientas.	0.00	47,270.00	0.00	47,270.00	47,270.00	47,270.00	47,270.00	47,270.00	0.00	0.00
<b>Deuda Pública.</b>	<b>0.00</b>	<b>184,761.39</b>	<b>0.00</b>	<b>184,761.39</b>	<b>184,761.39</b>	<b>184,761.39</b>	<b>154,407.39</b>	<b>154,407.39</b>	<b>0.00</b>	<b>0.00</b>
Adeudos de Ejercicios Fiscales Anteriores (ADEFAS).	0.00	184,761.39	0.00	184,761.39	184,761.39	184,761.39	154,407.39	154,407.39	0.00	0.00


  
Mtra. Liliana Angell González  
Secretaría de la Honestidad y la Función Pública



**ESTADO DEL EJERCICIO DEL PRESUPUESTO**  
**CIERRE 2019**  
 Secretaría de la Honestidad y Función Pública  
 Del 01 de Enero al 31 de Diciembre de 2019  
 (Pesos)


CAPÍTULOS / CONCEPTOS	PRESUPUESTO AUTORIZADO				COMPROMETIDO	DEVENGADO	EJERCIDO	PAGADO	Variación Nominal	
	PRESUPUESTO DE EGRESOS APROBADO	AMPLIACIONES	REDUCCIONES	MODIFICADO					Modificado Comprometido	Modificado Devengado
<b>TOTAL</b>	<b>183,261,758.58</b>	<b>29,353,037.75</b>	<b>33,388,416.99</b>	<b>179,226,379.34</b>	<b>170,690,410.61</b>	<b>170,690,410.61</b>	<b>168,734,300.78</b>	<b>168,469,800.72</b>	<b>8,535,968.73</b>	<b>8,535,968.73</b>
<b>Servicios Personales.</b>	<b>135,851,595.51</b>	<b>10,605,171.10</b>	<b>4,953,481.10</b>	<b>141,503,285.51</b>	<b>137,682,777.28</b>	<b>137,682,777.28</b>	<b>136,695,296.05</b>	<b>136,695,296.05</b>	<b>3,820,508.23</b>	<b>3,820,508.23</b>
Remuneraciones al Personal de Carácter Permanente.	58,055,075.18	1,866,348.25	1,059,784.87	58,861,638.56	58,180,545.71	58,180,545.71	58,180,545.71	58,180,545.71	681,092.85	681,092.85
Remuneraciones al Personal de Carácter Transitorio.	647,917.99	2,909,583.80	312,038.83	3,245,462.96	3,006,778.06	3,006,778.06	3,006,778.06	3,006,778.06	238,684.90	238,684.90
Remuneraciones Adicionales y Especiales.	55,461,783.45	1,362,102.77	1,132,559.06	55,691,327.16	53,561,965.23	53,561,965.23	53,560,367.73	53,560,367.73	2,129,361.93	2,129,361.93
Seguridad Social.	7,648,099.11	1,706,143.61	2,320,249.15	7,033,993.57	6,629,724.14	6,629,724.14	6,606,462.37	6,606,462.37	404,269.43	404,269.43
Otras Prestaciones Sociales y Económicas.	9,746,880.00	2,724,833.96	88,949.19	12,382,764.77	12,144,190.03	12,144,190.03	11,181,568.07	11,181,568.07	238,574.74	238,574.74
Pago de Estímulos a Servidores Públicos.	4,291,839.78	36,158.71	39,900.00	4,288,088.49	4,159,574.11	4,159,574.11	4,159,574.11	4,159,574.11	128,524.38	128,524.38
<b>Materiales y Suministros.</b>	<b>3,464,075.73</b>	<b>572,288.67</b>	<b>53,333.35</b>	<b>3,983,031.05</b>	<b>3,072,905.82</b>	<b>3,072,905.82</b>	<b>3,060,145.82</b>	<b>2,898,393.53</b>	<b>910,125.23</b>	<b>910,125.23</b>
Materiales de Administración, Emisión de Documentos y Artículos Oficiales.	1,575,864.56	173,002.87	0.00	1,748,867.43	1,714,780.91	1,714,780.91	1,714,780.91	1,602,115.86	34,086.52	34,086.52
Alimentos y Utensilios.	235,000.00	16,991.17	18,333.35	233,657.82	207,948.66	207,948.66	203,250.66	177,871.34	25,709.16	25,709.16
Materiales y Artículos de Construcción y de Reparación.	265,865.82	13,942.74	0.00	279,808.56	112,643.59	112,643.59	104,581.59	101,733.95	167,164.97	167,164.97
Productos Químicos, Farmacéuticos y de Laboratorio.	16,189.27	1,565.07	0.00	17,754.34	9,763.07	9,763.07	9,763.07	9,763.07	7,991.27	7,991.27
Combustibles, Lubricantes y Aditivos.	1,128,693.91	9,629.00	10,000.00	1,128,322.91	697,111.55	697,111.55	697,111.55	691,576.03	431,211.36	431,211.36
Vestuario, Blancos, Prendas de Protección y Artículos Deportivos.	50,000.00	16,301.30	25,000.00	41,301.30	14,320.02	14,320.02	14,320.02	14,320.02	26,981.28	26,981.28
Herramientas, Refacciones y Accesorios Menores.	192,462.17	340,856.52	0.00	533,318.69	316,338.02	316,338.02	316,338.02	301,013.26	216,980.67	216,980.67
<b>Servicios Generales.</b>	<b>19,395,137.66</b>	<b>4,011,126.95</b>	<b>3,830,652.86</b>	<b>19,575,611.75</b>	<b>16,775,676.23</b>	<b>16,775,676.23</b>	<b>15,865,097.23</b>	<b>15,833,726.84</b>	<b>2,799,935.52</b>	<b>2,799,935.52</b>
Servicios Básicos.	2,384,000.00	355,433.88	173,018.30	2,566,415.58	2,235,212.17	2,235,212.17	2,158,888.18	2,153,681.18	331,203.41	331,203.41
Servicios de Arrendamiento.	8,995,564.70	1,520,000.00	2,384,801.50	8,130,763.20	7,214,857.63	7,214,857.63	7,205,741.87	7,205,741.87	915,905.57	915,905.57
Servicios Profesionales, Científicos, Técnicos y Otros Servicios.	1,297,919.36	685,771.25	143,993.28	1,839,697.33	1,414,293.31	1,414,293.31	1,404,039.41	1,404,039.41	425,404.02	425,404.02
Servicios Financieros, Bancarios y Comerciales.	64,000.00	57,000.00	64,000.00	57,000.00	49,730.10	49,730.10	49,730.10	49,730.10	7,269.90	7,269.90
Servicios de Instalación, Reparación, Mantenimiento y Conservación.	1,276,321.83	508,375.84	277,373.71	1,507,323.96	1,072,620.19	1,072,620.19	1,068,151.39	1,065,273.43	434,703.77	434,703.77
Servicios de Traslado y Viáticos.	2,440,000.00	12,800.00	738,294.50	1,714,505.50	1,109,847.81	1,109,847.81	1,109,847.81	1,109,847.81	604,657.69	604,657.69
Servicios Oficiales.	316,761.84	26,104.87	13,042.47	329,824.24	257,663.08	257,663.08	257,663.08	257,663.08	72,161.16	72,161.16
Otros Servicios Generales.	2,620,569.93	845,641.11	36,129.10	3,430,081.94	3,421,451.94	3,421,451.94	2,611,035.39	2,587,749.96	8,630.00	8,630.00
<b>Transferencias, Asignaciones, Subsidios y Otras Ayudas.</b>	<b>24,550,949.68</b>	<b>13,138,658.03</b>	<b>24,550,949.68</b>	<b>13,138,658.03</b>	<b>12,533,672.62</b>	<b>12,533,672.62</b>	<b>12,518,737.02</b>	<b>12,518,737.02</b>	<b>604,985.41</b>	<b>604,985.41</b>
Subsidios y Subvenciones.	23,590,949.68	13,093,658.03	23,590,949.68	13,093,658.03	12,488,672.62	12,488,672.62	12,473,737.02	12,473,737.02	604,985.41	604,985.41
Ayudas Sociales.	960,000.00	45,000.00	960,000.00	45,000.00	45,000.00	45,000.00	45,000.00	45,000.00	0.00	0.00
<b>Bienes Muebles, Inmuebles e Intangibles.</b>	<b>0.00</b>	<b>841,031.61</b>	<b>0.00</b>	<b>841,031.61</b>	<b>440,617.27</b>	<b>440,617.27</b>	<b>440,617.27</b>	<b>369,239.89</b>	<b>400,414.34</b>	<b>400,414.34</b>
Mobiliario y Equipo de Administración.	0.00	722,383.18	0.00	722,383.18	321,969.89	321,969.89	321,969.89	321,969.89	400,413.29	400,413.29
Mobiliario y Equipo Educativo y Recreativo.	0.00	71,378.43	0.00	71,378.43	71,377.38	71,377.38	71,377.38	0.00	1.05	1.05





ESTADO DEL EJERCICIO DEL PRESUPUESTO  
 CIERRE 2019  
 Secretaría de la Honestidad y Función Pública  
 Del 01 de Enero al 31 de Diciembre de 2019  
 (Pesos)

CAPÍTULOS / CONCEPTOS	PRESUPUESTO AUTORIZADO				COMPROMETIDO	DEVENGADO	EJERCIDO	PAGADO	Variación Nominal		
	PRESUPUESTO DE EGRESOS APROBADO	AMPLIACIONES	REDUCCIONES	MODIFICADO					Modificado Comprometido	Modificado Devengado	
											Maquinaria, Otros Equipos y Herramientas.
<b>Deuda Pública.</b>	<b>0.00</b>	<b>184,761.39</b>	<b>0.00</b>	<b>184,761.39</b>	<b>184,761.39</b>	<b>184,761.39</b>	<b>154,407.39</b>	<b>154,407.39</b>	<b>154,407.39</b>	<b>0.00</b>	<b>0.00</b>
Adeudos de Ejercicios Fiscales Anteriores (ADEFAS).	0.00	184,761.39	0.00	184,761.39	184,761.39	184,761.39	154,407.39	154,407.39	154,407.39	0.00	0.00

  
 Mtra. Liliana Angell González  
 Secretaria de la Honestidad y la Función Pública





GOBIERNO CONSTITUCIONAL DEL ESTADO DE CHIAPAS

SECRETARÍA DE HACIENDA

Análisis de Partidas por Clasificación Administrativa

SISTEMA PRESUPUESTARIO 2019

(PESOS)

CIERRE MENSUAL DE DICIEMBRE

2.1.1.1.1.250 Secretaría de la Honestidad y Función Pública

martes, 31 de diciembre de 2019

UR	FI	FS	SS	FP	GA	AI	PT	MPIO	COGC	GASTO	TG	TR	FF	SFTE	RM	PF	CP	DM	DESCRIPCIÓN	Presupuesto Aprobado	Modificación Neta	Presupuesto Modificado	Presupuesto Liberado	Presupuesto por Liberar	Presupuesto Ministrado	Presupuesto Comprometido Modificado	Presupuesto Devengado Modificado	Presupuesto Ejercido Modificado	Presupuesto Pagado Modificado	Disponibilidad Financiera Modificada	Disponible Presupuestario Modificado	
<b>Gran Total</b>																				183,261,758.58	-4,035,379.24	179,226,379.34	179,226,379.34	0.00	179,226,379.34	170,690,410.61	170,890,410.61	168,734,300.78	168,469,800.72	10,492,078.56	8,535,968.73	
<b>Total</b>																				183,261,758.58	-4,035,379.24	179,226,379.34	179,226,379.34	0.00	179,226,379.34	170,690,410.61	170,890,410.61	168,734,300.78	168,469,800.72	10,492,078.56	8,535,968.73	
01																			Coordinación de Comisarios y Despachos Externos	1,371,903.31	-12,309.28	1,359,594.03	1,359,594.03	0.00	1,359,594.03	1,278,810.69	1,278,810.69	1,244,329.84	1,239,801.03	115,264.19	80,783.34	
01	1																		Gobierno	1,371,903.31	-12,309.28	1,359,594.03	1,359,594.03	0.00	1,359,594.03	1,278,810.69	1,278,810.69	1,244,329.84	1,239,801.03	115,264.19	80,783.34	
01	1	3																	Coordinación de la Política de Gobierno	1,371,903.31	-12,309.28	1,359,594.03	1,359,594.03	0.00	1,359,594.03	1,278,810.69	1,278,810.69	1,244,329.84	1,239,801.03	115,264.19	80,783.34	
01	1	3	4																Función Pública	1,371,903.31	-12,309.28	1,359,594.03	1,359,594.03	0.00	1,359,594.03	1,278,810.69	1,278,810.69	1,244,329.84	1,239,801.03	115,264.19	80,783.34	
01	1	3	4	1															Función Pública	1,371,903.31	-12,309.28	1,359,594.03	1,359,594.03	0.00	1,359,594.03	1,278,810.69	1,278,810.69	1,244,329.84	1,239,801.03	115,264.19	80,783.34	
01	1	3	4	1	H														En Construcción.	1,371,903.31	-12,309.28	1,359,594.03	1,359,594.03	0.00	1,359,594.03	1,278,810.69	1,278,810.69	1,244,329.84	1,239,801.03	115,264.19	80,783.34	
01	1	3	4	1	H	067													Programa de impulso a la transparencia y rendición de cuentas, a través de la participación ciudadana y la modernización administrativa y tecnológica	1,371,903.31	-12,309.28	1,359,594.03	1,359,594.03	0.00	1,359,594.03	1,278,810.69	1,278,810.69	1,244,329.84	1,239,801.03	115,264.19	80,783.34	
01	1	3	4	1	H	067	01												Asignación Normal	1,371,903.31	-12,309.28	1,359,594.03	1,359,594.03	0.00	1,359,594.03	1,278,810.69	1,278,810.69	1,244,329.84	1,239,801.03	115,264.19	80,783.34	
01	1	3	4	1	H	067	01	R08											Revisar y Fiscalizar los Recursos Públicos	1,371,903.31	-12,309.28	1,359,594.03	1,359,594.03	0.00	1,359,594.03	1,278,810.69	1,278,810.69	1,244,329.84	1,239,801.03	115,264.19	80,783.34	
01	1	3	4	1	H	067	01	R08	A001										Prevenir y vigilar el ejercicio de los recursos autorizados a las Entidades del Gobierno del Estado.	1,371,903.31	-12,309.28	1,359,594.03	1,359,594.03	0.00	1,359,594.03	1,278,810.69	1,278,810.69	1,244,329.84	1,239,801.03	115,264.19	80,783.34	
01	1	3	4	1	H	067	01	R08	A001	000									Cobertura Estatal	1,371,903.31	-12,309.28	1,359,594.03	1,359,594.03	0.00	1,359,594.03	1,278,810.69	1,278,810.69	1,244,329.84	1,239,801.03	115,264.19	80,783.34	
01	1	3	4	1	H	067	01	R08	A001	000	0	2000							Materiales y Suministros.	132,787.02	-1,919.02	130,868.00	130,868.00	0.00	130,868.00	97,640.14	97,640.14	97,640.14	97,640.14	33,227.86	33,227.86	
01	1	3	4	1	H	067	01	R08	A001	000	0	2100							Materiales de Administración, Emisión de Documentos y Artículos Oficiales.	65,452.69	0.00	65,452.69	65,452.69	0.00	65,452.69	63,716.57	63,716.57	63,716.57	63,716.57	1,736.12	1,736.12	
01	1	3	4	1	H	067	01	R08	A001	000	0	211							Materiales, Útiles y Equipos Menores de Oficina.	21,666.67	0.00	21,666.67	21,666.67	0.00	21,666.67	21,666.67	21,666.67	21,666.67	18,055.55	0.00	0.00	
01	1	3	4	1	H	067	01	R08	A001	000	0	21101	1	5815	5	28	01	2015	1	Materiales y Útiles de Oficina.	21,666.67	0.00	21,666.67	21,666.67	0.00	21,666.67	21,666.67	21,666.67	21,666.67	18,055.55	0.00	0.00
01	1	3	4	1	H	067	01	R08	A001	000	0	212							Materiales y Útiles de Impresión y Reproducción.	14,619.36	0.00	14,619.36	14,619.36	0.00	14,619.36	14,619.36	14,619.36	14,619.36	13,701.67	0.00	0.00	
01	1	3	4	1	H	067	01	R08	A001	000	0	21201	1	5815	5	28	01	2015	1	Materiales y Útiles de Impresión y Reproducción.	14,619.36	0.00	14,619.36	14,619.36	0.00	14,619.36	14,619.36	14,619.36	14,619.36	13,701.67	0.00	0.00
01	1	3	4	1	H	067	01	R08	A001	000	0	214							Materiales, Útiles y Equipos Menores de Tecnologías de la Información y Comunicaciones.	20,833.33	0.00	20,833.33	20,833.33	0.00	20,833.33	19,097.21	19,097.21	19,097.21	19,097.21	1,736.12	1,736.12	
01	1	3	4	1	H	067	01	R08	A001	000	0	21401	1	5815	5	28	01	2015	1	Materiales y Útiles Consumibles para el Procesamiento en Equipos y Bienes Informáticos.	20,833.33	0.00	20,833.33	20,833.33	0.00	20,833.33	19,097.21	19,097.21	19,097.21	19,097.21	1,736.12	1,736.12
01	1	3	4	1	H	067	01	R08	A001	000	0	216							Material de Limpieza.	8,333.33	0.00	8,333.33	8,333.33	0.00	8,333.33	8,333.33	8,333.33	8,333.33	8,333.33	0.00	0.00	
01	1	3	4	1	H	067	01	R08	A001	000	0	21601	1	5815	5	28	01	2015	1	Material de Limpieza.	8,333.33	0.00	8,333.33	8,333.33	0.00	8,333.33	8,333.33	8,333.33	8,333.33	8,333.33	0.00	0.00
01	1	3	4	1	H	067	01	R08	A001	000	0	2200							Alimentos y Utensilios.	9,166.67	-763.89	8,402.78	8,402.78	0.00	8,402.78	7,638.90	7,638.90	7,638.90	7,638.90	763.88	763.88	
01	1	3	4	1	H	067	01	R08	A001	000	0	221							Productos Alimenticios para Personas.	9,166.67	-763.89	8,402.78	8,402.78	0.00	8,402.78	7,638.90	7,638.90	7,638.90	7,638.90	763.88	763.88	
01	1	3	4	1	H	067	01	R08	A001	000	0	22111	1	5815	5	28	01	2015	1	Productos Alimenticios para Personas.	9,166.67	-763.89	8,402.78	8,402.78	0.00	8,402.78	7,638.90	7,638.90	7,638.90	7,638.90	763.88	763.88
01	1	3	4	1	H	067	01	R08	A001	000	0	2400							Materiales y Artículos de Construcción y de Reparación.	16,300.00	0.00	16,300.00	16,300.00	0.00	16,300.00	5,900.00	5,900.00	5,900.00	5,900.00	10,400.00	10,400.00	
01	1	3	4	1	H	067	01	R08	A001	000	0	244							Madera y Productos de Madera.	1,000.00	0.00	1,000.00	1,000.00	0.00	1,000.00	0.00	0.00	0.00	1,000.00	1,000.00		
01	1	3	4	1	H	067	01	R08	A001	000	0	24401	1	5815	5	28	01	2015	1	Madera y Productos de Madera.	1,000.00	0.00	1,000.00	1,000.00	0.00	1,000.00	0.00	0.00	0.00	1,000.00	1,000.00	
01	1	3	4	1	H	067	01	R08	A001	000	0	245							Vidrio y Productos de Vidrio.	500.00	0.00	500.00	500.00	0.00	500.00	0.00	0.00	0.00	500.00	500.00		
01	1	3	4	1	H	067	01	R08	A001	000	0	24501	1	5815	5	28	01	2015	1	Vidrio y Productos de Vidrio.	500.00	0.00	500.00	500.00	0.00	500.00	0.00	0.00	0.00	500.00	500.00	
01	1	3	4	1	H	067	01	R08	A001	000	0	248							Materiales Complementarios.	11,800.00	0.00	11,800.00	11,800.00	0.00	11,800.00	5,900.00	5,900.00	5,900.00	5,900.00	5,900.00	5,900.00	
01	1	3	4	1	H	067	01	R08	A001	000	0	24801	1	5815	5	28	01	2015	1	Materiales Complementarios.	11,800.00	0.00	11,800.00	11,800.00	0.00	11,800.00	5,900.00	5,900.00	5,900.00	5,900.00	5,900.00	5,900.00
01	1	3	4	1	H	067	01	R08	A001	000	0	249							Otros Materiales y Artículos de Construcción y Reparación.	3,000.00	0.00	3,000.00	3,000.00	0.00	3,000.00	0.00	0.00	0.00	3,000.00	3,000.00		
01	1	3	4	1	H	067	01	R08	A001	000	0	24901	1	5815	5	28	01	2015	1	Otros Materiales y Artículos de Construcción y Reparación.	3,000.00	0.00	3,000.00	3,000.00	0.00	3,000.00	0.00	0.00	0.00	3,000.00	3,000.00	
01	1	3	4	1	H	067	01	R08	A001	000	0	2500							Productos Químicos, Farmacéuticos y de Laboratorio.	1,284.71	0.00	1,284.71	1,284.71	0.00	1,284.71	1,177.66	1,177.66	1,177.66	1,177.66	107.05	107.05	
01	1	3	4	1	H	067	01	R08	A001	000	0																					





**GOBIERNO CONSTITUCIONAL DEL ESTADO DE CHIAPAS**  
**SECRETARÍA DE HACIENDA**

Por Capítulos, Concepto, Partida Genérica y Partida Específica por Clasificación Administrativa  
**SISTEMA PRESUPUESTARIO 2019**  
(PESOS)  
CIERRE MENSUAL DE DICIEMBRE

EP-03

2.1.1.1.1.250 Secretaría de la Honestidad y Función Pública

Página 1 de 6  
martes, 31 de diciembre de 2019

CAPÍTULOS /CONCEPTOS /PARTIDAS		DESCRIPCIÓN	Presupuesto Aprobado	Modificación Neta	Presupuesto Modificado	Presupuesto Liberado	Presupuesto por Liberar	Presupuesto Ministrado	Presupuesto Comprometido Modificado	Presupuesto Devengado Modificado	Presupuesto Ejercido Modificado	Presupuesto Pagado Modificado	Disponibilidad Financiera Modificada	Disponible Presupuestario Modificado
<b>Gran Total</b>			<b>183,261,758.58</b>	<b>-4,035,379.24</b>	<b>179,226,379.34</b>	<b>179,226,379.34</b>	<b>0.00</b>	<b>179,226,379.34</b>	<b>170,690,410.61</b>	<b>170,690,410.61</b>	<b>168,469,800.72</b>	<b>168,469,800.72</b>	<b>10,492,078.56</b>	<b>8,535,968.73</b>
<b>INSTITUCIONALES</b>														
1000		Servicios Personales.	183,261,758.58	-6,733,283.44	176,528,475.14	176,528,475.14	0.00	176,528,475.14	168,009,906.41	168,009,906.41	166,060,800.78	166,060,800.78	10,467,674.36	8,518,568.73
1100		Remuneraciones al Personal de Carácter Permanente.	135,851,595.51	2,960,790.00	138,812,385.51	138,812,385.51	0.00	138,812,385.51	135,009,277.28	135,009,277.28	134,021,796.05	134,021,796.05	4,790,589.46	3,803,108.23
113		Sueldos Base al Personal Permanente.	58,055,075.18	886,563.38	58,861,638.56	58,861,638.56	0.00	58,861,638.56	58,180,545.71	58,180,545.71	58,180,545.71	58,180,545.71	681,092.85	681,092.85
11304		Sueldo al Personal de Confianza.	56,618,797.88	740,012.46	57,360,810.34	57,360,810.34	0.00	57,360,810.34	56,943,333.94	56,943,333.94	56,943,333.94	56,943,333.94	417,476.40	417,476.40
11311		Sueldo al Personal Sindicalizado.	1,436,277.30	64,550.92	1,500,828.22	1,500,828.22	0.00	1,500,828.22	1,237,211.77	1,237,211.77	1,237,211.77	1,237,211.77	263,616.45	263,616.45
1200		Remuneraciones al Personal de Carácter Transitorio.	647,917.99	-93,355.03	554,562.96	554,562.96	0.00	554,562.96	333,278.06	333,278.06	333,278.06	333,278.06	221,284.90	221,284.90
122		Sueldos Base al Personal Eventual.	647,917.99	-93,355.03	554,562.96	554,562.96	0.00	554,562.96	333,278.06	333,278.06	333,278.06	333,278.06	221,284.90	221,284.90
12201		Sueldo al Personal Eventual.	647,917.99	-93,355.03	554,562.96	554,562.96	0.00	554,562.96	333,278.06	333,278.06	333,278.06	333,278.06	221,284.90	221,284.90
1300		Remuneraciones Adicionales y Especiales.	55,461,783.45	229,543.71	55,691,327.16	55,691,327.16	0.00	55,691,327.16	53,561,965.23	53,561,965.23	53,560,367.73	53,560,367.73	2,130,959.43	2,129,361.93
131		Primas por Años de Servicios Efectivos Prestados.	63,720.00	4,827.50	68,547.50	68,547.50	0.00	68,547.50	66,067.50	66,067.50	64,470.00	64,470.00	4,077.50	2,480.00
13101		Prima Quinquenal por Años de Servicios Efectivos Prestados.	63,720.00	4,827.50	68,547.50	68,547.50	0.00	68,547.50	66,067.50	66,067.50	64,470.00	64,470.00	4,077.50	2,480.00
132		Primas de Vacaciones, Dominical y Gratificación de Fin de Año.	12,889,355.15	427,701.62	13,317,056.77	13,317,056.77	0.00	13,317,056.77	12,862,702.40	12,862,702.40	12,862,702.40	12,862,702.40	454,354.37	454,354.37
13201		Primas de Vacaciones y Dominical.	1,470,422.96	47,792.27	1,518,215.23	1,518,215.23	0.00	1,518,215.23	1,338,101.37	1,338,101.37	1,338,101.37	1,338,101.37	178,113.86	178,113.86
13202		Aguinaldo o Gratificación de Fin de Año.	11,418,932.19	383,909.35	11,802,841.54	11,802,841.54	0.00	11,802,841.54	11,524,601.03	11,524,601.03	11,524,601.03	11,524,601.03	276,240.51	276,240.51
134		Compensaciones.	42,508,708.30	-202,985.41	42,305,722.89	42,305,722.89	0.00	42,305,722.89	40,633,195.33	40,633,195.33	40,633,195.33	40,633,195.33	1,672,527.56	1,672,527.56
13420		Compensaciones por Servicios Especiales.	22,270,330.42	588,309.66	22,858,640.08	22,858,640.08	0.00	22,858,640.08	22,332,571.89	22,332,571.89	22,332,571.89	22,332,571.89	526,068.19	526,068.19
13434		Compensación Complementaria por Servicios Especiales.	20,238,377.88	-791,295.07	19,447,082.81	19,447,082.81	0.00	19,447,082.81	18,300,623.44	18,300,623.44	18,300,623.44	18,300,623.44	1,146,459.37	1,146,459.37
1400		Seguridad Social.	7,648,099.11	-614,105.54	7,033,993.57	7,033,993.57	0.00	7,033,993.57	6,628,724.14	6,628,724.14	6,606,462.37	6,606,462.37	427,531.20	404,269.43
141		Aportaciones de Seguridad Social.	5,632,545.82	4,060.21	5,636,606.03	5,636,606.03	0.00	5,636,606.03	5,324,971.16	5,324,971.16	5,324,971.16	5,324,971.16	311,634.87	311,634.87
14103		Aportaciones al IMSS.	5,156,485.95	-35,548.17	5,120,937.78	5,120,937.78	0.00	5,120,937.78	4,883,841.80	4,883,841.80	4,883,841.80	4,883,841.80	237,095.98	237,095.98
14114		Aportaciones al ISSTECH.	246,838.69	28,502.96	275,341.65	275,341.65	0.00	275,341.65	236,726.82	236,726.82	236,726.82	236,726.82	38,614.83	38,614.83
14116		Aportaciones de Seguridad Social.	229,221.18	11,105.42	240,326.60	240,326.60	0.00	240,326.60	204,402.54	204,402.54	204,402.54	204,402.54	35,924.06	35,924.06
142		Aportaciones a Fondos de Vivienda.	91,564.84	11,526.80	103,091.64	103,091.64	0.00	103,091.64	71,840.41	71,840.41	48,578.64	48,578.64	54,513.00	31,251.23
14202		Aportaciones al INFONAVIT.	91,564.84	11,526.80	103,091.64	103,091.64	0.00	103,091.64	71,840.41	71,840.41	48,578.64	48,578.64	54,513.00	31,251.23
144		Aportaciones para Seguros.	1,923,980.45	-629,692.55	1,294,287.90	1,294,287.90	0.00	1,294,287.90	1,232,912.57	1,232,912.57	1,232,912.57	1,232,912.57	61,383.33	61,383.33
14401		Cuotas para el Seguro de Vida.	1,923,980.45	-629,692.55	1,294,287.90	1,294,287.90	0.00	1,294,287.90	1,232,912.57	1,232,912.57	1,232,912.57	1,232,912.57	61,383.33	61,383.33
1500		Otras Prestaciones Sociales y Económicas.	9,746,880.00	2,635,884.77	12,382,764.77	12,382,764.77	0.00	12,382,764.77	12,144,190.03	12,144,190.03	11,181,568.07	11,181,568.07	1,201,196.70	238,574.74
152		Indemnizaciones.	0.00	1,940,891.46	1,940,891.46	1,940,891.46	0.00	1,940,891.46	1,940,891.46	1,940,891.46	978,269.50	978,269.50	962,621.06	0.00
15206		Liquidaciones por Indemnizaciones y por Sueldos y Salarios Caidos.	0.00	1,940,891.46	1,940,891.46	1,940,891.46	0.00	1,940,891.46	1,940,891.46	1,940,891.46	978,269.50	978,269.50	962,621.06	0.00
159		Otras Prestaciones Sociales y Económicas.	9,746,880.00	694,993.31	10,441,873.31	10,441,873.31	0.00	10,441,873.31	10,203,298.57	10,203,298.57	10,203,298.57	10,203,298.57	238,574.74	238,574.74
15906		Previsión Social Múltiple.	9,746,880.00	694,993.31	10,441,873.31	10,441,873.31	0.00	10,441,873.31	10,203,298.57	10,203,298.57	10,203,298.57	10,203,298.57	238,574.74	238,574.74
1700		Pago de Estímulos a Servidores Públicos.	4,291,839.78	-3,741.29	4,288,098.49	4,288,098.49	0.00	4,288,098.49	4,159,574.11	4,159,574.11	4,159,574.11	4,159,574.11	128,524.38	128,524.38
171		Estímulos.	4,291,839.78	-3,741.29	4,288,098.49	4,288,098.49	0.00	4,288,098.49	4,159,574.11	4,159,574.11	4,159,574.11	4,159,574.11	128,524.38	128,524.38
17102		Estímulos al Personal.	1,263,289.78	6,658.71	1,269,948.49	1,269,948.49	0.00	1,269,948.49	1,194,174.11	1,194,174.11	1,194,174.11	1,194,174.11	75,774.38	75,774.38
17103		Incentivo al Personal.	3,028,550.00	-10,400.00	3,018,150.00	3,018,150.00	0.00	3,018,150.00	2,965,400.00	2,965,400.00	2,965,400.00	2,965,400.00	52,750.00	52,750.00



GOBIERNO CONSTITUCIONAL DEL ESTADO DE CHIAPAS

SECRETARÍA DE HACIENDA

Resumen Tipo de Gasto y Partida
SISTEMA PRESUPUESTARIO 2019
(PESOS)

CIERRE MENSUAL DE DICIEMBRE

2.1.1.1.1.250 Secretaría de la Honestidad y Función Pública

martes, 31 de diciembre de 2019

Table with columns: TIPO GASTO / CAPÍTULOS /CONCEPTOS /PARTIDAS, DESCRIPCIÓN, Presupuesto Aprobado, Modificación Neta, Presupuesto Modificado, Presupuesto Liberado, Presupuesto por Liberar, Presupuesto Ministrado, Presupuesto Comprometido Modificado, Presupuesto Devengado Modificado, Presupuesto Ejercido Modificado, Presupuesto Pagado Modificado, Disponibilidad Financiera Modificada, Disponible Presupuestario Modificado.

Handwritten signature in blue ink

Handwritten signature in blue ink

Handwritten signature in blue ink



GOBIERNO CONSTITUCIONAL DEL ESTADO DE CHIAPAS  
SECRETARÍA DE HACIENDA

Recursos Fiscales - Ingresos Estatales (Clasificación Administrativa)  
SISTEMA PRESUPUESTARIO 2019  
(PESOS)  
CIERRE 2019

2.1.1.1.1.250 Secretaría de la Honestidad y Función Pública

UR FI FUN SF SSFP5 PP OA AI PT MPIO COGC GASTO TG TR FF SFTE	DESCRIPCIÓN	Presupuesto Aprobado	Modificación Neta	Presupuesto Modificado	Presupuesto Liberado	Presupuesto por Liberar	Presupuesto Ministrado	Presupuesto Comprometido Modificado	Presupuesto Devengado Modificado	Presupuesto Ejercido Modificado	Presupuesto Pagado Modificado	Disponibilidad Financiera Modificada	Disponible Presupuestario Modificado
<b>Gran Total</b>		0.00	5,125,527.15	5,125,527.15	5,125,527.15	0.00	5,125,527.15	5,108,127.15	5,108,127.15	5,108,127.15	5,108,127.15	17,400.00	17,400.00
<b>Total</b>		0.00	5,125,527.15	5,125,527.15	5,125,527.15	0.00	5,125,527.15	5,108,127.15	5,108,127.15	5,108,127.15	5,108,127.15	17,400.00	17,400.00
<b>TOTAL FUENTE DE FINANCIAMIENTO</b>		0.00	5,125,527.15	5,125,527.15	5,125,527.15	0.00	5,125,527.15	5,108,127.15	5,108,127.15	5,108,127.15	5,108,127.15	17,400.00	17,400.00
TOTAL GLOBAL FUNCIÓN 3 Coordinación de la Política de Gobierno		0.00	5,125,527.15	5,125,527.15	5,125,527.15	0.00	5,125,527.15	5,108,127.15	5,108,127.15	5,108,127.15	5,108,127.15	17,400.00	17,400.00
TOTAL GLOBAL SUBFUENTE DE FINANCIAMIENTO B Economías de Ejercicios Anteriores		0.00	2,415,219.76	2,415,219.76	2,415,219.76	0.00	2,415,219.76	2,415,219.76	2,415,219.76	2,415,219.76	2,415,219.76	0.00	0.00
<b>INSTITUCIONALES</b>													
21	Unidad de Apoyo Administrativo	0.00	2,415,219.76	2,415,219.76	2,415,219.76	0.00	2,415,219.76	2,415,219.76	2,415,219.76	2,415,219.76	2,415,219.76	0.00	0.00
21 1	Gobierno	0.00	2,415,219.76	2,415,219.76	2,415,219.76	0.00	2,415,219.76	2,415,219.76	2,415,219.76	2,415,219.76	2,415,219.76	0.00	0.00
21 1 3	Coordinación de la Política de Gobierno	0.00	2,415,219.76	2,415,219.76	2,415,219.76	0.00	2,415,219.76	2,415,219.76	2,415,219.76	2,415,219.76	2,415,219.76	0.00	0.00
21 1 3 4	Función Pública	0.00	2,415,219.76	2,415,219.76	2,415,219.76	0.00	2,415,219.76	2,415,219.76	2,415,219.76	2,415,219.76	2,415,219.76	0.00	0.00
21 1 3 4 1	Función Pública	0.00	2,415,219.76	2,415,219.76	2,415,219.76	0.00	2,415,219.76	2,415,219.76	2,415,219.76	2,415,219.76	2,415,219.76	0.00	0.00
21 1 3 4 1 H	En Construcción.	0.00	2,415,219.76	2,415,219.76	2,415,219.76	0.00	2,415,219.76	2,415,219.76	2,415,219.76	2,415,219.76	2,415,219.76	0.00	0.00
21 1 3 4 1 H 067	Programa de impulso a la transparencia y rendición de cuentas, a través de la participación ciudadana y la modernización administrativa y tecnológica	0.00	2,415,219.76	2,415,219.76	2,415,219.76	0.00	2,415,219.76	2,415,219.76	2,415,219.76	2,415,219.76	2,415,219.76	0.00	0.00
21 1 3 4 1 H 067 01	Asignación Normal	0.00	2,415,219.76	2,415,219.76	2,415,219.76	0.00	2,415,219.76	2,415,219.76	2,415,219.76	2,415,219.76	2,415,219.76	0.00	0.00
21 1 3 4 1 H 067 01 R08	Revisar y Fiscalizar los Recursos Públicos	0.00	2,415,219.76	2,415,219.76	2,415,219.76	0.00	2,415,219.76	2,415,219.76	2,415,219.76	2,415,219.76	2,415,219.76	0.00	0.00
21 1 3 4 1 H 067 01 R08 A002	Transparentar el ejercicio de los recursos federales 5 al millar.	0.00	2,415,219.76	2,415,219.76	2,415,219.76	0.00	2,415,219.76	2,415,219.76	2,415,219.76	2,415,219.76	2,415,219.76	0.00	0.00
21 1 3 4 1 H 067 01 R08 A002 000	Cobertura Estatal	0.00	2,415,219.76	2,415,219.76	2,415,219.76	0.00	2,415,219.76	2,415,219.76	2,415,219.76	2,415,219.76	2,415,219.76	0.00	0.00
21 1 3 4 1 H 067 01 R08 A002 000 1 4000	Transferencias, Asignaciones, Subsidios y Otras Ayudas.	0.00	2,415,219.76	2,415,219.76	2,415,219.76	0.00	2,415,219.76	2,415,219.76	2,415,219.76	2,415,219.76	2,415,219.76	0.00	0.00
21 1 3 4 1 H 067 01 R08 A002 000 1 4300	Subsidios y Subvenciones.	0.00	2,415,219.76	2,415,219.76	2,415,219.76	0.00	2,415,219.76	2,415,219.76	2,415,219.76	2,415,219.76	2,415,219.76	0.00	0.00
21 1 3 4 1 H 067 01 R08 A002 000 1 439	Otros Subsidios.	0.00	2,415,219.76	2,415,219.76	2,415,219.76	0.00	2,415,219.76	2,415,219.76	2,415,219.76	2,415,219.76	2,415,219.76	0.00	0.00
21 1 3 4 1 H 067 01 R08 A002 000 1 43906 1 1 IA01 B 1	Subsidios para Servicios Personales.	0.00	2,415,219.76	2,415,219.76	2,415,219.76	0.00	2,415,219.76	2,415,219.76	2,415,219.76	2,415,219.76	2,415,219.76	0.00	0.00
TOTAL GLOBAL SUBFUENTE DE FINANCIAMIENTO H Recursos por Reducciones en Otras Previsiones (Recursos del Ejercicio S)		0.00	2,710,307.39	2,710,307.39	2,710,307.39	0.00	2,710,307.39	2,692,907.39	2,692,907.39	2,692,907.39	2,692,907.39	17,400.00	17,400.00
<b>INSTITUCIONALES</b>													
21	Unidad de Apoyo Administrativo	0.00	19,407.39	19,407.39	19,407.39	0.00	19,407.39	19,407.39	19,407.39	19,407.39	19,407.39	0.00	0.00
21 1	Gobierno	0.00	19,407.39	19,407.39	19,407.39	0.00	19,407.39	19,407.39	19,407.39	19,407.39	19,407.39	0.00	0.00
21 1 3	Coordinación de la Política de Gobierno	0.00	19,407.39	19,407.39	19,407.39	0.00	19,407.39	19,407.39	19,407.39	19,407.39	19,407.39	0.00	0.00
21 1 3 4	Función Pública	0.00	19,407.39	19,407.39	19,407.39	0.00	19,407.39	19,407.39	19,407.39	19,407.39	19,407.39	0.00	0.00
21 1 3 4 1	Función Pública	0.00	19,407.39	19,407.39	19,407.39	0.00	19,407.39	19,407.39	19,407.39	19,407.39	19,407.39	0.00	0.00
21 1 3 4 1 H	En Construcción.	0.00	19,407.39	19,407.39	19,407.39	0.00	19,407.39	19,407.39	19,407.39	19,407.39	19,407.39	0.00	0.00
21 1 3 4 1 H 067	Programa de impulso a la transparencia y rendición de cuentas, a través de la participación ciudadana y la modernización administrativa y tecnológica	0.00	19,407.39	19,407.39	19,407.39	0.00	19,407.39	19,407.39	19,407.39	19,407.39	19,407.39	0.00	0.00
21 1 3 4 1 H 067 01	Asignación Normal	0.00	19,407.39	19,407.39	19,407.39	0.00	19,407.39	19,407.39	19,407.39	19,407.39	19,407.39	0.00	0.00
21 1 3 4 1 H 067 01 S01	Servicios de Apoyo Administrativo	0.00	19,407.39	19,407.39	19,407.39	0.00	19,407.39	19,407.39	19,407.39	19,407.39	19,407.39	0.00	0.00
21 1 3 4 1 H 067 01 S01 A001	Administración de los recursos financieros, materiales, humanos y servicios.	0.00	19,407.39	19,407.39	19,407.39	0.00	19,407.39	19,407.39	19,407.39	19,407.39	19,407.39	0.00	0.00
21 1 3 4 1 H 067 01 S01 A001 000	Cobertura Estatal	0.00	19,407.39	19,407.39	19,407.39	0.00	19,407.39	19,407.39	19,407.39	19,407.39	19,407.39	0.00	0.00
21 1 3 4 1 H 067 01 S01 A001 000 0 9000	Deuda Pública.	0.00	19,407.39	19,407.39	19,407.39	0.00	19,407.39	19,407.39	19,407.39	19,407.39	19,407.39	0.00	0.00



GOBIERNO CONSTITUCIONAL DEL ESTADO DE CHIAPAS

SECRETARÍA DE HACIENDA

Recurso Federales - Fondo General de Participaciones (Clasificación Administrativa)

SISTEMA PRESUPUESTARIO 2019

(PESOS)

CIERRE MENSUAL DE DICIEMBRE

EP-5811

Página 1 de 35

martes, 31 de diciembre de 2019

2.1.1.1.250 Secretaría de la Honestidad y Función Pública

UR FI FUN SF SSF PS PP OA AI PT MPIO COGC GASTO TG TR FF SFTE	DESCRIPCIÓN	Presupuesto Aprobado	Modificación Neta	Presupuesto Modificado	Presupuesto Liberado	Presupuesto por Liberar	Presupuesto Ministrado	Presupuesto Comprometido Modificado	Presupuesto Devengado Modificado	Presupuesto Ejercido Modificado	Presupuesto Pagado Modificado	Disponibilidad Financiera Modificada	Disponible Presupuestario Modificado
<b>Gran Total</b>		<b>135,851,595.51</b>	<b>5,964,601.87</b>	<b>141,816,197.38</b>	<b>141,816,197.38</b>	<b>0.00</b>	<b>141,816,197.38</b>	<b>138,000,853.13</b>	<b>138,000,853.13</b>	<b>137,061,581.91</b>	<b>137,038,296.48</b>	<b>4,754,615.47</b>	<b>3,815,344.25</b>
<b>Total</b>		<b>135,851,595.51</b>	<b>5,964,601.87</b>	<b>141,816,197.38</b>	<b>141,816,197.38</b>	<b>0.00</b>	<b>141,816,197.38</b>	<b>138,000,853.13</b>	<b>138,000,853.13</b>	<b>137,061,581.91</b>	<b>137,038,296.48</b>	<b>4,754,615.47</b>	<b>3,815,344.25</b>
<b>TOTAL FUENTE DE FINANCIAMIENTO</b>		<b>135,851,595.51</b>	<b>5,964,601.87</b>	<b>141,816,197.38</b>	<b>141,816,197.38</b>	<b>0.00</b>	<b>141,816,197.38</b>	<b>138,000,853.13</b>	<b>138,000,853.13</b>	<b>137,061,581.91</b>	<b>137,038,296.48</b>	<b>4,754,615.47</b>	<b>3,815,344.25</b>
TOTAL GLOBAL FUNCIÓN 3 Coordinación de la Política de Gobierno		135,851,595.51	5,964,601.87	141,816,197.38	141,816,197.38	0.00	141,816,197.38	138,000,853.13	138,000,853.13	137,061,581.91	137,038,296.48	4,754,615.47	3,815,344.25
TOTAL GLOBAL SUBFUENTE DE FINANCIAMIENTO A Gastos Comprometidos y/o Devengados por Registrar		0.00	23,762.47	23,762.47	23,762.47	0.00	23,762.47	23,762.47	23,762.47	23,762.47	23,762.47	0.00	0.00
<b>INSTITUCIONALES</b>													
21	Unidad de Apoyo Administrativo	0.00	23,762.47	23,762.47	23,762.47	0.00	23,762.47	23,762.47	23,762.47	23,762.47	23,762.47	0.00	0.00
21 1	Gobierno	0.00	23,762.47	23,762.47	23,762.47	0.00	23,762.47	23,762.47	23,762.47	23,762.47	23,762.47	0.00	0.00
21 1 3	Coordinación de la Política de Gobierno	0.00	23,762.47	23,762.47	23,762.47	0.00	23,762.47	23,762.47	23,762.47	23,762.47	23,762.47	0.00	0.00
21 1 3 4	Función Pública	0.00	23,762.47	23,762.47	23,762.47	0.00	23,762.47	23,762.47	23,762.47	23,762.47	23,762.47	0.00	0.00
21 1 3 4 1	Función Pública	0.00	23,762.47	23,762.47	23,762.47	0.00	23,762.47	23,762.47	23,762.47	23,762.47	23,762.47	0.00	0.00
21 1 3 4 1 H	En Construcción.	0.00	23,762.47	23,762.47	23,762.47	0.00	23,762.47	23,762.47	23,762.47	23,762.47	23,762.47	0.00	0.00
21 1 3 4 1 H 067	Programa de impulso a la transparencia y rendición de cuentas, a través de la participación ciudadana y la modernización administrativa y tecnológica	0.00	23,762.47	23,762.47	23,762.47	0.00	23,762.47	23,762.47	23,762.47	23,762.47	23,762.47	0.00	0.00
21 1 3 4 1 H 067 01	Asignación Normal	0.00	23,762.47	23,762.47	23,762.47	0.00	23,762.47	23,762.47	23,762.47	23,762.47	23,762.47	0.00	0.00
21 1 3 4 1 H 067 01 S01	Servicios de Apoyo Administrativo	0.00	23,762.47	23,762.47	23,762.47	0.00	23,762.47	23,762.47	23,762.47	23,762.47	23,762.47	0.00	0.00
21 1 3 4 1 H 067 01 S01 A001	Administración de los recursos financieros, materiales, humanos y servicios.	0.00	23,762.47	23,762.47	23,762.47	0.00	23,762.47	23,762.47	23,762.47	23,762.47	23,762.47	0.00	0.00
21 1 3 4 1 H 067 01 S01 A001 000	Cobertura Estatal	0.00	23,762.47	23,762.47	23,762.47	0.00	23,762.47	23,762.47	23,762.47	23,762.47	23,762.47	0.00	0.00
21 1 3 4 1 H 067 01 S01 A001 000 1	Servicios Personales.	0.00	23,762.47	23,762.47	23,762.47	0.00	23,762.47	23,762.47	23,762.47	23,762.47	23,762.47	0.00	0.00
21 1 3 4 1 H 067 01 S01 A001 000 1 1400	Seguridad Social.	0.00	23,762.47	23,762.47	23,762.47	0.00	23,762.47	23,762.47	23,762.47	23,762.47	23,762.47	0.00	0.00
21 1 3 4 1 H 067 01 S01 A001 000 1 141	Aportaciones de Seguridad Social.	0.00	16,545.23	16,545.23	16,545.23	0.00	16,545.23	16,545.23	16,545.23	16,545.23	16,545.23	0.00	0.00
21 1 3 4 1 H 067 01 S01 A001 000 1 14114	Aportaciones al ISSTECH.	0.00	16,545.23	16,545.23	16,545.23	0.00	16,545.23	16,545.23	16,545.23	16,545.23	16,545.23	0.00	0.00
21 1 3 4 1 H 067 01 S01 A001 000 1 142	Aportaciones a Fondos de Vivienda.	0.00	7,217.24	7,217.24	7,217.24	0.00	7,217.24	7,217.24	7,217.24	7,217.24	7,217.24	0.00	0.00
21 1 3 4 1 H 067 01 S01 A001 000 1 14202	Aportaciones al INFONAVIT.	0.00	7,217.24	7,217.24	7,217.24	0.00	7,217.24	7,217.24	7,217.24	7,217.24	7,217.24	0.00	0.00
TOTAL GLOBAL SUBFUENTE DE FINANCIAMIENTO H Recursos por Reducciones en Otras Previsiones (Recursos del Ejercicio S)		0.00	2,862,240.91	2,862,240.91	2,862,240.91	0.00	2,862,240.91	2,850,004.89	2,850,004.89	2,845,975.89	2,845,975.89	12,236.02	12,236.02
<b>INSTITUCIONALES</b>													
01	Coordinación de Comisarios y Despachos Externos	0.00	33,404.66	33,404.66	33,404.66	0.00	33,404.66	33,404.66	33,404.66	33,404.66	33,404.66	0.00	0.00
01 1	Gobierno	0.00	33,404.66	33,404.66	33,404.66	0.00	33,404.66	33,404.66	33,404.66	33,404.66	33,404.66	0.00	0.00
01 1 3	Coordinación de la Política de Gobierno	0.00	33,404.66	33,404.66	33,404.66	0.00	33,404.66	33,404.66	33,404.66	33,404.66	33,404.66	0.00	0.00
01 1 3 4	Función Pública	0.00	33,404.66	33,404.66	33,404.66	0.00	33,404.66	33,404.66	33,404.66	33,404.66	33,404.66	0.00	0.00
01 1 3 4 1	Función Pública	0.00	33,404.66	33,404.66	33,404.66	0.00	33,404.66	33,404.66	33,404.66	33,404.66	33,404.66	0.00	0.00
01 1 3 4 1 H	En Construcción.	0.00	33,404.66	33,404.66	33,404.66	0.00	33,404.66	33,404.66	33,404.66	33,404.66	33,404.66	0.00	0.00
01 1 3 4 1 H 067	Programa de impulso a la transparencia y rendición de cuentas, a través de la participación ciudadana y la modernización administrativa y tecnológica	0.00	33,404.66	33,404.66	33,404.66	0.00	33,404.66	33,404.66	33,404.66	33,404.66	33,404.66	0.00	0.00
01 1 3 4 1 H 067 01	Asignación Normal	0.00	33,404.66	33,404.66	33,404.66	0.00	33,404.66	33,404.66	33,404.66	33,404.66	33,404.66	0.00	0.00
01 1 3 4 1 H 067 01 R08	Revisar y Fiscalizar los Recursos Públicos	0.00	33,404.66	33,404.66	33,404.66	0.00	33,404.66	33,404.66	33,404.66	33,404.66	33,404.66	0.00	0.00
01 1 3 4 1 H 067 01 R08 A001	Prevenir y vigilar el ejercicio de los recursos autorizados a las Entidades del Gobierno del Estado.	0.00	33,404.66	33,404.66	33,404.66	0.00	33,404.66	33,404.66	33,404.66	33,404.66	33,404.66	0.00	0.00



**GOBIERNO CONSTITUCIONAL DEL ESTADO DE CHIAPAS  
SECRETARÍA DE HACIENDA**

**Recurso Federales - Participación por Impuestos Especiales (Clasificación Administrativa)  
SISTEMA PRESUPUESTARIO 2019  
(PESOS)  
CIERRE 2019**

EP-5813

Página 1 de 1  
martes, 31 de diciembre de 2019

2.1.1.1.1.250 Secretaría de la Honestidad y Función Pública

UR	FI	FUN	SF	SSFPS	PP	OA	AI	PT	MPID	COGC	GASTO	TG	TR	FF	SFTE	DESCRIPCIÓN	Presupuesto Aprobado	Modificación Neta	Presupuesto Modificado	Presupuesto Liberado	Presupuesto por Liberar	Presupuesto Ministrado	Presupuesto Comprometido Modificado	Presupuesto Devengado Modificado	Presupuesto Ejercido Modificado	Presupuesto Pagado Modificado	Disponibilidad Financiera Modificada	Disponible Presupuestario Modificado						
<b>Gran Total</b>																	0.00	830.16	830.16	830.16	0.00	830.16	830.16	830.16	0.00	830.16	830.16	830.16	0.00	0.00	0.00	0.00	830.16	0.00
<b>Total</b>																	0.00	830.16	830.16	830.16	0.00	830.16	830.16	830.16	0.00	830.16	830.16	830.16	0.00	0.00	0.00	830.16	0.00	
<b>TOTAL FUENTE DE FINANCIAMIENTO</b>																	0.00	830.16	830.16	830.16	0.00	830.16	830.16	830.16	0.00	830.16	830.16	830.16	0.00	0.00	0.00	830.16	0.00	
TOTAL GLOBAL FUNCIÓN 3 Coordinación de la Política de Gobierno																	0.00	830.16	830.16	830.16	0.00	830.16	830.16	830.16	0.00	830.16	830.16	830.16	0.00	0.00	0.00	830.16	0.00	
TOTAL GLOBAL SUBFUENTE DE FINANCIAMIENTO H Recursos por Reducciones en Otras Previsiones (Recursos del Ejercicio S)																	0.00	830.16	830.16	830.16	0.00	830.16	830.16	830.16	0.00	830.16	830.16	830.16	0.00	0.00	0.00	830.16	0.00	
<b>INVERSIÓN</b>																	0.00	830.16	830.16	830.16	0.00	830.16	830.16	830.16	0.00	830.16	830.16	830.16	0.00	0.00	0.00	830.16	0.00	
15																Dirección de Auditoría en Dependencias "A"	0.00	830.16	830.16	830.16	0.00	830.16	830.16	830.16	0.00	0.00	0.00	830.16	0.00					
15	1															Gobierno	0.00	830.16	830.16	830.16	0.00	830.16	830.16	830.16	0.00	0.00	0.00	830.16	0.00					
15	1	3														Coordinación de la Política de Gobierno	0.00	830.16	830.16	830.16	0.00	830.16	830.16	830.16	0.00	0.00	0.00	830.16	0.00					
15	1	3	4													Función Pública	0.00	830.16	830.16	830.16	0.00	830.16	830.16	830.16	0.00	0.00	0.00	830.16	0.00					
15	1	3	4	1												Función Pública	0.00	830.16	830.16	830.16	0.00	830.16	830.16	830.16	0.00	0.00	0.00	830.16	0.00					
15	1	3	4	1	H											En Construcción.	0.00	830.16	830.16	830.16	0.00	830.16	830.16	830.16	0.00	0.00	0.00	830.16	0.00					
15	1	3	4	1	H	067										Programa de impulso a la transparencia y rendición de cuentas, a través de la participación ciudadana y la modernización administrativa y tecnológica	0.00	830.16	830.16	830.16	0.00	830.16	830.16	830.16	0.00	0.00	0.00	830.16	0.00					
15	1	3	4	1	H	067	02									Asignación por Concurrencia	0.00	830.16	830.16	830.16	0.00	830.16	830.16	830.16	0.00	0.00	0.00	830.16	0.00					
15	1	3	4	1	H	067	02	R08								Revisar y Fiscalizar los Recursos Públicos	0.00	830.16	830.16	830.16	0.00	830.16	830.16	830.16	0.00	0.00	0.00	830.16	0.00					
15	1	3	4	1	H	067	02	R08	D003							Verificar el ejercicio de los recursos otorgados al programa de Registro e Identificación de población, Fortalecimiento del Registro Civil del Estado de Chiapas.	0.00	830.16	830.16	830.16	0.00	830.16	830.16	830.16	0.00	0.00	0.00	830.16	0.00					
15	1	3	4	1	H	067	02	R08	D003	000						Cobertura Estatal	0.00	830.16	830.16	830.16	0.00	830.16	830.16	830.16	0.00	0.00	0.00	830.16	0.00					
15	1	3	4	1	H	067	02	R08	D003	000	0	4000				Transferencias, Asignaciones, Subsidios y Otras Ayudas.	0.00	830.16	830.16	830.16	0.00	830.16	830.16	830.16	0.00	0.00	0.00	830.16	0.00					
15	1	3	4	1	H	067	02	R08	D003	000	0	4300				Subsidios y Subvenciones.	0.00	830.16	830.16	830.16	0.00	830.16	830.16	830.16	0.00	0.00	0.00	830.16	0.00					
15	1	3	4	1	H	067	02	R08	D003	000	0	439				Otros Subsidios.	0.00	830.16	830.16	830.16	0.00	830.16	830.16	830.16	0.00	0.00	0.00	830.16	0.00					
15	1	3	4	1	H	067	02	R08	D003	000	0	43907	2	1	5813	H	1	Subsidios para Gastos de Operación.	0.00	830.16	830.16	830.16	0.00	830.16	830.16	830.16	0.00	0.00	0.00	830.16	0.00			



# GOBIERNO CONSTITUCIONAL DEL ESTADO DE CHIAPAS

## SECRETARÍA DE HACIENDA

Recurso Federales - Fondo de Fiscalización y Recaudación (Clasificación Administrativa)

### SISTEMA PRESUPUESTARIO 2019

(PESOS)

CIERRE MENSUAL DE DICIEMBRE

#### 2.1.1.1.1.250 Secretaría de la Honestidad y Función Pública

UR	FI	FUN	SF	SSFP	PP	DA	AI	PT	MP	COG	GASTO	TG	TR	FF	SFTE	DESCRIPCIÓN	Presupuesto Aprobado	Modificación Neta	Presupuesto Modificado	Presupuesto Liberado	Presupuesto por Liberar	Presupuesto Ministrado	Presupuesto Comprometido Modificado	Presupuesto Devengado Modificado	Presupuesto Ejercido Modificado	Presupuesto Pagado Modificado	Disponibilidad Financiera Modificada	Disponible Presupuestario Modificado
<b>Gran Total</b>																	2,564,069.93	707,033.16	3,271,103.09	3,271,103.09	0.00	3,271,103.09	3,271,103.09	2,535,504.52	2,535,504.52	735,598.57	0.00	
<b>Total</b>																	2,564,069.93	707,033.16	3,271,103.09	3,271,103.09	0.00	3,271,103.09	3,271,103.09	2,535,504.52	2,535,504.52	735,598.57	0.00	
<b>TOTAL FUENTE DE FINANCIAMIENTO</b>																	2,564,069.93	707,033.16	3,271,103.09	3,271,103.09	0.00	3,271,103.09	3,271,103.09	2,535,504.52	2,535,504.52	735,598.57	0.00	
TOTAL GLOBAL FUNCIÓN 3 Coordinación de la Política de Gobierno																	2,564,069.93	707,033.16	3,271,103.09	3,271,103.09	0.00	3,271,103.09	3,271,103.09	2,535,504.52	2,535,504.52	735,598.57	0.00	
TOTAL GLOBAL SUBFUENTE DE FINANCIAMIENTO A Gastos Comprometidos y/o Devengados por Registrar																	0.00	720,038.53	720,038.53	720,038.53	0.00	720,038.53	720,038.53	720,038.53	720,038.53	0.00	0.00	
<b>INSTITUCIONALES</b>																	0.00	720,038.53	720,038.53	720,038.53	0.00	720,038.53	720,038.53	720,038.53	720,038.53	0.00	0.00	
21 Unidad de Apoyo Administrativo																	0.00	720,038.53	720,038.53	720,038.53	0.00	720,038.53	720,038.53	720,038.53	720,038.53	0.00	0.00	
21 1 Gobierno																	0.00	720,038.53	720,038.53	720,038.53	0.00	720,038.53	720,038.53	720,038.53	720,038.53	0.00	0.00	
21 1 3 Coordinación de la Política de Gobierno																	0.00	720,038.53	720,038.53	720,038.53	0.00	720,038.53	720,038.53	720,038.53	720,038.53	0.00	0.00	
21 1 3 4 Función Pública																	0.00	720,038.53	720,038.53	720,038.53	0.00	720,038.53	720,038.53	720,038.53	720,038.53	0.00	0.00	
21 1 3 4 1 Función Pública																	0.00	720,038.53	720,038.53	720,038.53	0.00	720,038.53	720,038.53	720,038.53	720,038.53	0.00	0.00	
21 1 3 4 1 H En Construcción.																	0.00	720,038.53	720,038.53	720,038.53	0.00	720,038.53	720,038.53	720,038.53	720,038.53	0.00	0.00	
21 1 3 4 1 H 067 Programa de impulso a la transparencia y rendición de cuentas, a través de la participación ciudadana y la modernización administrativa y tecnológica																	0.00	720,038.53	720,038.53	720,038.53	0.00	720,038.53	720,038.53	720,038.53	720,038.53	0.00	0.00	
21 1 3 4 1 H 067 01 Asignación Normal																	0.00	720,038.53	720,038.53	720,038.53	0.00	720,038.53	720,038.53	720,038.53	720,038.53	0.00	0.00	
21 1 3 4 1 H 067 01 S01 Servicios de Apoyo Administrativo																	0.00	720,038.53	720,038.53	720,038.53	0.00	720,038.53	720,038.53	720,038.53	720,038.53	0.00	0.00	
21 1 3 4 1 H 067 01 S01 A001 Administración de los recursos financieros, materiales, humanos y servicios.																	0.00	720,038.53	720,038.53	720,038.53	0.00	720,038.53	720,038.53	720,038.53	720,038.53	0.00	0.00	
21 1 3 4 1 H 067 01 S01 A001 000 Cobertura Estatal																	0.00	720,038.53	720,038.53	720,038.53	0.00	720,038.53	720,038.53	720,038.53	720,038.53	0.00	0.00	
21 1 3 4 1 H 067 01 S01 A001 000 1 3000 Servicios Generales.																	0.00	720,038.53	720,038.53	720,038.53	0.00	720,038.53	720,038.53	720,038.53	720,038.53	0.00	0.00	
21 1 3 4 1 H 067 01 S01 A001 000 1 3900 Otros Servicios Generales.																	0.00	720,038.53	720,038.53	720,038.53	0.00	720,038.53	720,038.53	720,038.53	720,038.53	0.00	0.00	
21 1 3 4 1 H 067 01 S01 A001 000 1 398 Impuesto Sobre Nóminas y Otros que se Deriven de una Relación Laboral.																	0.00	720,038.53	720,038.53	720,038.53	0.00	720,038.53	720,038.53	720,038.53	720,038.53	0.00	0.00	
21 1 3 4 1 H 067 01 S01 A001 000 1 39801 1 1 5814 A 2 Impuesto Sobre Nóminas y Otros que se Deriven de una Relación Laboral.																	0.00	720,038.53	720,038.53	720,038.53	0.00	720,038.53	720,038.53	720,038.53	720,038.53	0.00	0.00	
TOTAL GLOBAL SUBFUENTE DE FINANCIAMIENTO 5 Recursos del Ejercicio																	2,564,069.93	-13,005.37	2,551,064.56	2,551,064.56	0.00	2,551,064.56	2,551,064.56	2,551,064.56	1,815,465.99	1,815,465.99	735,598.57	0.00
<b>INSTITUCIONALES</b>																	2,564,069.93	-13,005.37	2,551,064.56	2,551,064.56	0.00	2,551,064.56	2,551,064.56	2,551,064.56	1,815,465.99	1,815,465.99	735,598.57	0.00
01 Coordinación de Comisarios y Despachos Externos																	20,421.17	0.00	20,421.17	20,421.17	0.00	20,421.17	20,421.17	20,421.17	17,017.65	17,017.65	3,403.52	0.00
01 1 Gobierno																	20,421.17	0.00	20,421.17	20,421.17	0.00	20,421.17	20,421.17	20,421.17	17,017.65	17,017.65	3,403.52	0.00
01 1 3 Coordinación de la Política de Gobierno																	20,421.17	0.00	20,421.17	20,421.17	0.00	20,421.17	20,421.17	20,421.17	17,017.65	17,017.65	3,403.52	0.00
01 1 3 4 Función Pública																	20,421.17	0.00	20,421.17	20,421.17	0.00	20,421.17	20,421.17	20,421.17	17,017.65	17,017.65	3,403.52	0.00
01 1 3 4 1 Función Pública																	20,421.17	0.00	20,421.17	20,421.17	0.00	20,421.17	20,421.17	20,421.17	17,017.65	17,017.65	3,403.52	0.00
01 1 3 4 1 H En Construcción.																	20,421.17	0.00	20,421.17	20,421.17	0.00	20,421.17	20,421.17	20,421.17	17,017.65	17,017.65	3,403.52	0.00
01 1 3 4 1 H 067 Programa de impulso a la transparencia y rendición de cuentas, a través de la participación ciudadana y la modernización administrativa y tecnológica																	20,421.17	0.00	20,421.17	20,421.17	0.00	20,421.17	20,421.17	20,421.17	17,017.65	17,017.65	3,403.52	0.00
01 1 3 4 1 H 067 01 Asignación Normal																	20,421.17	0.00	20,421.17	20,421.17	0.00	20,421.17	20,421.17	20,421.17	17,017.65	17,017.65	3,403.52	0.00
01 1 3 4 1 H 067 01 R08 Revisar y Fiscalizar los Recursos Públicos																	20,421.17	0.00	20,421.17	20,421.17	0.00	20,421.17	20,421.17	20,421.17	17,017.65	17,017.65	3,403.52	0.00
01 1 3 4 1 H 067 01 R08 A001 Prevenir y vigilar el ejercicio de los recursos autorizados a las Entidades del Gobierno del Estado.																	20,421.17	0.00	20,421.17	20,421.17	0.00	20,421.17	20,421.17	20,421.17	17,017.65	17,017.65	3,403.52	0.00
01 1 3 4 1 H 067 01 R08 A001 000 Cobertura Estatal																	20,421.17	0.00	20,421.17	20,421.17	0.00	20,421.17	20,421.17	20,421.17	17,017.65	17,017.65	3,403.52	0.00



**GOBIERNO CONSTITUCIONAL DEL ESTADO DE CHIAPAS**  
**SECRETARÍA DE HACIENDA**

**Recurso Federales - Fondo de Compensación (Clasificación Administrativa)**  
**SISTEMA PRESUPUESTARIO 2019**  
(PESOS)

CIERRE MENSUAL DE DICIEMBRE

EP-5815

Página 1 de 37

martes, 31 de diciembre de 2019

2.1.1.1.1.250 Secretaría de la Honestidad y Función Pública										DESCRIPCIÓN	Presupuesto Aprobado	Modificación Neta	Presupuesto Modificado	Presupuesto Liberado	Presupuesto por Liberar	Presupuesto Ministrado	Presupuesto Comprometido Modificado	Presupuesto Devengado Modificado	Presupuesto Ejercido Modificado	Presupuesto Pagado Modificado	Disponibilidad Financiera Modificada	Disponible Presupuestario Modificado
<b>Gran Total</b>											21,255,143.46	-41,700.00	21,213,443.46	21,213,443.46	0.00	21,213,443.46	17,102,968.37	17,102,968.37	16,832,634.93	16,591,420.30	4,380,808.53	4,110,475.09
<b>Total</b>											21,255,143.46	-41,700.00	21,213,443.46	21,213,443.46	0.00	21,213,443.46	17,102,968.37	17,102,968.37	16,832,634.93	16,591,420.30	4,380,808.53	4,110,475.09
<b>TOTAL FUENTE DE FINANCIAMIENTO</b>											21,255,143.46	-41,700.00	21,213,443.46	21,213,443.46	0.00	21,213,443.46	17,102,968.37	17,102,968.37	16,832,634.93	16,591,420.30	4,380,808.53	4,110,475.09
TOTAL GLOBAL FUNCIÓN 3 Coordinación de la Política de Gobierno											21,255,143.46	-41,700.00	21,213,443.46	21,213,443.46	0.00	21,213,443.46	17,102,968.37	17,102,968.37	16,832,634.93	16,591,420.30	4,380,808.53	4,110,475.09
TOTAL GLOBAL SUBFUENTE DE FINANCIAMIENTO A Gastos Comprometidos y/o Devengados por Registrar											0.00	46,300.00	-46,300.00	46,300.00	0.00	46,300.00	-46,300.00	46,300.00	-46,300.00	46,300.00	0.00	0.00
<b>INSTITUCIONALES</b>																						
21	Unidad de Apoyo Administrativo										0.00	46,300.00	-46,300.00	46,300.00	0.00	46,300.00	-46,300.00	46,300.00	-46,300.00	46,300.00	0.00	0.00
21 1	Gobierno										0.00	46,300.00	-46,300.00	46,300.00	0.00	46,300.00	-46,300.00	46,300.00	-46,300.00	46,300.00	0.00	0.00
21 1 3	Coordinación de la Política de Gobierno										0.00	46,300.00	-46,300.00	46,300.00	0.00	46,300.00	-46,300.00	46,300.00	-46,300.00	46,300.00	0.00	0.00
21 1 3 4	Función Pública										0.00	46,300.00	-46,300.00	46,300.00	0.00	46,300.00	-46,300.00	46,300.00	-46,300.00	46,300.00	0.00	0.00
21 1 3 4 1	Función Pública										0.00	46,300.00	-46,300.00	46,300.00	0.00	46,300.00	-46,300.00	46,300.00	-46,300.00	46,300.00	0.00	0.00
21 1 3 4 1 H	En Construcción.										0.00	46,300.00	-46,300.00	46,300.00	0.00	46,300.00	-46,300.00	46,300.00	-46,300.00	46,300.00	0.00	0.00
21 1 3 4 1 H 067	Programa de impulso a la transparencia y rendición de cuentas, a través de la participación ciudadana y la modernización administrativa y tecnológica										0.00	46,300.00	-46,300.00	46,300.00	0.00	46,300.00	-46,300.00	46,300.00	-46,300.00	46,300.00	0.00	0.00
21 1 3 4 1 H 067 01	Asignación Normal										0.00	46,300.00	-46,300.00	46,300.00	0.00	46,300.00	-46,300.00	46,300.00	-46,300.00	46,300.00	0.00	0.00
21 1 3 4 1 H 067 01 S01	Servicios de Apoyo Administrativo										0.00	46,300.00	-46,300.00	46,300.00	0.00	46,300.00	-46,300.00	46,300.00	-46,300.00	46,300.00	0.00	0.00
21 1 3 4 1 H 067 01 S01 A001	Administración de los recursos financieros, materiales, humanos y servicios.										0.00	46,300.00	-46,300.00	46,300.00	0.00	46,300.00	-46,300.00	46,300.00	-46,300.00	46,300.00	0.00	0.00
21 1 3 4 1 H 067 01 S01 A001 000	Cobertura Estatal										0.00	46,300.00	-46,300.00	46,300.00	0.00	46,300.00	-46,300.00	46,300.00	-46,300.00	46,300.00	0.00	0.00
21 1 3 4 1 H 067 01 S01 A001 000 0 3000	Servicios Generales.										0.00	46,300.00	-46,300.00	46,300.00	0.00	46,300.00	-46,300.00	46,300.00	-46,300.00	46,300.00	0.00	0.00
21 1 3 4 1 H 067 01 S01 A001 000 0 3100	Servicios Básicos.										0.00	33,500.00	-33,500.00	33,500.00	0.00	33,500.00	-33,500.00	33,500.00	-33,500.00	33,500.00	0.00	0.00
21 1 3 4 1 H 067 01 S01 A001 000 0 314	Telefonía Tradicional.										0.00	33,500.00	-33,500.00	33,500.00	0.00	33,500.00	-33,500.00	33,500.00	-33,500.00	33,500.00	0.00	0.00
21 1 3 4 1 H 067 01 S01 A001 000 0 31401 1 1 5815 A 1	Servicio Telefónico Convencional.										0.00	33,500.00	-33,500.00	33,500.00	0.00	33,500.00	-33,500.00	33,500.00	-33,500.00	33,500.00	0.00	0.00
21 1 3 4 1 H 067 01 S01 A001 000 0 3700	Servicios de Traslado y Viáticos.										0.00	12,800.00	-12,800.00	12,800.00	0.00	12,800.00	-12,800.00	12,800.00	-12,800.00	12,800.00	0.00	0.00
21 1 3 4 1 H 067 01 S01 A001 000 0 372	Pasajes Terrestres.										0.00	12,800.00	-12,800.00	12,800.00	0.00	12,800.00	-12,800.00	12,800.00	-12,800.00	12,800.00	0.00	0.00
21 1 3 4 1 H 067 01 S01 A001 000 0 37211 1 1 5815 A 1	Pasajes Nacionales Terrestres.										0.00	12,800.00	-12,800.00	12,800.00	0.00	12,800.00	-12,800.00	12,800.00	-12,800.00	12,800.00	0.00	0.00
TOTAL GLOBAL SUBFUENTE DE FINANCIAMIENTO 5 Recursos del Ejercicio											21,255,143.46	-48,000.00	21,167,143.46	21,167,143.46	0.00	21,167,143.46	17,056,668.37	17,056,668.37	16,786,334.93	16,545,120.30	4,380,808.53	4,110,475.09
<b>INSTITUCIONALES</b>																						
01	Coordinación de Comisarios y Despachos Externos										224,059.70	-29,322.14	194,737.56	194,737.56	0.00	194,737.56	137,172.37	137,172.37	137,172.37	132,643.56	57,565.19	57,565.19
01 1	Gobierno										224,059.70	-29,322.14	194,737.56	194,737.56	0.00	194,737.56	137,172.37	137,172.37	137,172.37	132,643.56	57,565.19	57,565.19
01 1 3	Coordinación de la Política de Gobierno										224,059.70	-29,322.14	194,737.56	194,737.56	0.00	194,737.56	137,172.37	137,172.37	137,172.37	132,643.56	57,565.19	57,565.19
01 1 3 4	Función Pública										224,059.70	-29,322.14	194,737.56	194,737.56	0.00	194,737.56	137,172.37	137,172.37	137,172.37	132,643.56	57,565.19	57,565.19
01 1 3 4 1	Función Pública										224,059.70	-29,322.14	194,737.56	194,737.56	0.00	194,737.56	137,172.37	137,172.37	137,172.37	132,643.56	57,565.19	57,565.19
01 1 3 4 1 H	En Construcción.										224,059.70	-29,322.14	194,737.56	194,737.56	0.00	194,737.56	137,172.37	137,172.37	137,172.37	132,643.56	57,565.19	57,565.19
01 1 3 4 1 H 067	Programa de impulso a la transparencia y rendición de cuentas, a través de la participación ciudadana y la modernización administrativa y tecnológica										224,059.70	-29,322.14	194,737.56	194,737.56	0.00	194,737.56	137,172.37	137,172.37	137,172.37	132,643.56	57,565.19	57,565.19
01 1 3 4 1 H 067 01	Asignación Normal										224,059.70	-29,322.14	194,737.56	194,737.56	0.00	194,737.56	137,172.37	137,172.37	137,172.37	132,643.56	57,565.19	57,565.19
01 1 3 4 1 H 067 01 R08	Revisar y Fiscalizar los Recursos Públicos										224,059.70	-29,322.14	194,737.56	194,737.56	0.00	194,737.56	137,172.37	137,172.37	137,172.37	132,643.56	57,565.19	57,565.19



**GOBIERNO CONSTITUCIONAL DEL ESTADO DE CHIAPAS**  
**SECRETARÍA DE HACIENDA**

Otros Recursos - Derechos de Inspección y Vigilancia (Clasificación Administrativa)

**SISTEMA PRESUPUESTARIO 2019**

(PESOS)

CIERRE MENSUAL DE DICIEMBRE

EP-5842

Página 1 de 1

martes, 31 de diciembre de 2019

2.1.1.1.1.250 Secretaría de la Honestidad y Función Pública

UR FI FUN SF SSSFP PP OA AI PT MPIO COGC GASTO TG TR FF SFTE	DESCRIPCIÓN	Presupuesto Aprobado	Modificación Neta	Presupuesto Modificado	Presupuesto Liberado	Presupuesto por Liberar	Presupuesto Ministrado	Presupuesto Comprometido Modificado	Presupuesto Devengado Modificado	Presupuesto Ejercido Modificado	Presupuesto Pagado Modificado	Disponibilidad Financiera Modificada	Disponible Presupuestario Modificado
<b>Gran Total</b>		23,590,949.68	-16,587,681.68	7,003,268.00	7,003,268.00	0.00	7,003,268.00	6,410,518.61	6,410,518.61	6,410,518.61	6,410,518.61	592,749.39	592,749.39
<b>Total</b>		23,590,949.68	-16,587,681.68	7,003,268.00	7,003,268.00	0.00	7,003,268.00	6,410,518.61	6,410,518.61	6,410,518.61	6,410,518.61	592,749.39	592,749.39
<b>TOTAL FUENTE DE FINANCIAMIENTO</b>		23,590,949.68	-16,587,681.68	7,003,268.00	7,003,268.00	0.00	7,003,268.00	6,410,518.61	6,410,518.61	6,410,518.61	6,410,518.61	592,749.39	592,749.39
TOTAL GLOBAL FUNCIÓN 3 Coordinación de la Política de Gobierno		23,590,949.68	-16,587,681.68	7,003,268.00	7,003,268.00	0.00	7,003,268.00	6,410,518.61	6,410,518.61	6,410,518.61	6,410,518.61	592,749.39	592,749.39
TOTAL GLOBAL SUBFUENTE DE FINANCIAMIENTO 5 Recursos del Ejercicio		23,590,949.68	-16,587,681.68	7,003,268.00	7,003,268.00	0.00	7,003,268.00	6,410,518.61	6,410,518.61	6,410,518.61	6,410,518.61	592,749.39	592,749.39
<b>INSTITUCIONALES</b>													
21	Unidad de Apoyo Administrativo	23,590,949.68	-16,587,681.68	7,003,268.00	7,003,268.00	0.00	7,003,268.00	6,410,518.61	6,410,518.61	6,410,518.61	6,410,518.61	592,749.39	592,749.39
21 1	Gobierno	23,590,949.68	-16,587,681.68	7,003,268.00	7,003,268.00	0.00	7,003,268.00	6,410,518.61	6,410,518.61	6,410,518.61	6,410,518.61	592,749.39	592,749.39
21 1 3	Coordinación de la Política de Gobierno	23,590,949.68	-16,587,681.68	7,003,268.00	7,003,268.00	0.00	7,003,268.00	6,410,518.61	6,410,518.61	6,410,518.61	6,410,518.61	592,749.39	592,749.39
21 1 3 4	Función Pública	23,590,949.68	-16,587,681.68	7,003,268.00	7,003,268.00	0.00	7,003,268.00	6,410,518.61	6,410,518.61	6,410,518.61	6,410,518.61	592,749.39	592,749.39
21 1 3 4 1	Función Pública	23,590,949.68	-16,587,681.68	7,003,268.00	7,003,268.00	0.00	7,003,268.00	6,410,518.61	6,410,518.61	6,410,518.61	6,410,518.61	592,749.39	592,749.39
21 1 3 4 1 H	En Construcción.	23,590,949.68	-16,587,681.68	7,003,268.00	7,003,268.00	0.00	7,003,268.00	6,410,518.61	6,410,518.61	6,410,518.61	6,410,518.61	592,749.39	592,749.39
21 1 3 4 1 H 067	Programa de impulso a la transparencia y rendición de cuentas, a través de la participación ciudadana y la modernización administrativa y tecnológica	23,590,949.68	-16,587,681.68	7,003,268.00	7,003,268.00	0.00	7,003,268.00	6,410,518.61	6,410,518.61	6,410,518.61	6,410,518.61	592,749.39	592,749.39
21 1 3 4 1 H 067 01	Asignación Normal	23,590,949.68	-16,587,681.68	7,003,268.00	7,003,268.00	0.00	7,003,268.00	6,410,518.61	6,410,518.61	6,410,518.61	6,410,518.61	592,749.39	592,749.39
21 1 3 4 1 H 067 01 R08	Revisar y Fiscalizar los Recursos Públicos	23,590,949.68	-16,587,681.68	7,003,268.00	7,003,268.00	0.00	7,003,268.00	6,410,518.61	6,410,518.61	6,410,518.61	6,410,518.61	592,749.39	592,749.39
21 1 3 4 1 H 067 01 R08 A002	Transparenciar el ejercicio de los recursos federales 5 al millar.	23,590,949.68	-16,587,681.68	7,003,268.00	7,003,268.00	0.00	7,003,268.00	6,410,518.61	6,410,518.61	6,410,518.61	6,410,518.61	592,749.39	592,749.39
21 1 3 4 1 H 067 01 R08 A002 000	Cobertura Estatal	23,590,949.68	-16,587,681.68	7,003,268.00	7,003,268.00	0.00	7,003,268.00	6,410,518.61	6,410,518.61	6,410,518.61	6,410,518.61	592,749.39	592,749.39
21 1 3 4 1 H 067 01 R08 A002 000 0 4000	Transferencias, Asignaciones, Subsidios y Otras Ayudas.	2,739,169.91	-2,060,557.64	678,612.27	678,612.27	0.00	678,612.27	634,130.32	634,130.32	634,130.32	634,130.32	44,481.95	44,481.95
21 1 3 4 1 H 067 01 R08 A002 000 0 4300	Subsidios y Subvenciones.	2,739,169.91	-2,060,557.64	678,612.27	678,612.27	0.00	678,612.27	634,130.32	634,130.32	634,130.32	634,130.32	44,481.95	44,481.95
21 1 3 4 1 H 067 01 R08 A002 000 0 439	Otros Subsidios.	2,739,169.91	-2,060,557.64	678,612.27	678,612.27	0.00	678,612.27	634,130.32	634,130.32	634,130.32	634,130.32	44,481.95	44,481.95
21 1 3 4 1 H 067 01 R08 A002 000 0 43907	Subsidios para Gastos de Operación.	2,739,169.91	-2,060,557.64	678,612.27	678,612.27	0.00	678,612.27	634,130.32	634,130.32	634,130.32	634,130.32	44,481.95	44,481.95
21 1 3 4 1 H 067 01 R08 A002 000 1 4000	Transferencias, Asignaciones, Subsidios y Otras Ayudas.	20,851,779.77	-14,527,124.04	6,324,655.73	6,324,655.73	0.00	6,324,655.73	5,776,388.29	5,776,388.29	5,776,388.29	5,776,388.29	548,267.44	548,267.44
21 1 3 4 1 H 067 01 R08 A002 000 1 4300	Subsidios y Subvenciones.	20,851,779.77	-14,527,124.04	6,324,655.73	6,324,655.73	0.00	6,324,655.73	5,776,388.29	5,776,388.29	5,776,388.29	5,776,388.29	548,267.44	548,267.44
21 1 3 4 1 H 067 01 R08 A002 000 1 439	Otros Subsidios.	20,851,779.77	-14,527,124.04	6,324,655.73	6,324,655.73	0.00	6,324,655.73	5,776,388.29	5,776,388.29	5,776,388.29	5,776,388.29	548,267.44	548,267.44
21 1 3 4 1 H 067 01 R08 A002 000 1 43906	Subsidios para Servicios Personales.	20,851,779.77	-14,527,124.04	6,324,655.73	6,324,655.73	0.00	6,324,655.73	5,776,388.29	5,776,388.29	5,776,388.29	5,776,388.29	548,267.44	548,267.44





GOBIERNO CONSTITUCIONAL DEL ESTADO DE CHIAPAS

SECRETARÍA DE HACIENDA

Otros Recursos - Fiscalización (Clasificación Administrativa)

SISTEMA PRESUPUESTARIO 2019

(PESOS)

CIERRE 2019

EP-5845

Página 1 de 1

martes, 31 de diciembre de 2019

2.1.1.1.1.250 Secretaría de la Honestidad y Función Pública

UR	FI	FUN	SF	SS	FP	PP	OA	AI	PT	MPIO	COGC	GASTO	TG	TR	FF	SFTE	DESCRIPCIÓN	Presupuesto Aprobado	Modificación Neta	Presupuesto Modificado	Presupuesto Liberado	Presupuesto por Liberar	Presupuesto Ministrado	Presupuesto Comprometido Modificado	Presupuesto Devengado Modificado	Presupuesto Ejercido Modificado	Presupuesto Pagado Modificado	Disponibilidad Financiera Modificada	Disponible Presupuestario Modificado						
<b>Gran Total</b>																		0.00	785,933.66	785,933.66	785,933.66	0.00	785,933.66	785,933.66	785,933.66	785,933.66	785,933.66	785,933.66	0.00	0.00	0.00	0.00	0.00	0.00	0.00
<b>Total</b>																		0.00	785,933.66	785,933.66	785,933.66	0.00	785,933.66	785,933.66	785,933.66	785,933.66	785,933.66	785,933.66	0.00	0.00	0.00	0.00	0.00	0.00	0.00
<b>TOTAL FUENTE DE FINANCIAMIENTO</b>																		0.00	785,933.66	785,933.66	785,933.66	0.00	785,933.66	785,933.66	785,933.66	785,933.66	785,933.66	785,933.66	0.00	0.00	0.00	0.00	0.00	0.00	0.00
TOTAL GLOBAL FUNCIÓN 3 Coordinación de la Política de Gobierno																		0.00	785,933.66	785,933.66	785,933.66	0.00	785,933.66	785,933.66	785,933.66	785,933.66	785,933.66	785,933.66	0.00	0.00	0.00	0.00	0.00	0.00	0.00
TOTAL GLOBAL SUBFUENTE DE FINANCIAMIENTO B Economías de Ejercicios Anteriores																		0.00	785,933.66	785,933.66	785,933.66	0.00	785,933.66	785,933.66	785,933.66	785,933.66	785,933.66	785,933.66	0.00	0.00	0.00	0.00	0.00	0.00	0.00
<b>INSTITUCIONALES</b>																		0.00	785,933.66	785,933.66	785,933.66	0.00	785,933.66	785,933.66	785,933.66	785,933.66	785,933.66	785,933.66	0.00	0.00	0.00	0.00	0.00	0.00	0.00
21																	Unidad de Apoyo Administrativo	0.00	785,933.66	785,933.66	785,933.66	0.00	785,933.66	785,933.66	785,933.66	785,933.66	785,933.66	0.00	0.00						
21	1																Gobierno	0.00	785,933.66	785,933.66	785,933.66	0.00	785,933.66	785,933.66	785,933.66	785,933.66	785,933.66	0.00	0.00						
21	1	3															Coordinación de la Política de Gobierno	0.00	785,933.66	785,933.66	785,933.66	0.00	785,933.66	785,933.66	785,933.66	785,933.66	785,933.66	0.00	0.00						
21	1	3	4														Función Pública	0.00	785,933.66	785,933.66	785,933.66	0.00	785,933.66	785,933.66	785,933.66	785,933.66	785,933.66	0.00	0.00						
21	1	3	4	1													Función Pública	0.00	785,933.66	785,933.66	785,933.66	0.00	785,933.66	785,933.66	785,933.66	785,933.66	785,933.66	0.00	0.00						
21	1	3	4	1	H												En Construcción.	0.00	785,933.66	785,933.66	785,933.66	0.00	785,933.66	785,933.66	785,933.66	785,933.66	785,933.66	0.00	0.00						
21	1	3	4	1	H	067											Programa de impulso a la transparencia y rendición de cuentas, a través de la participación ciudadana y la modernización administrativa y tecnológica	0.00	785,933.66	785,933.66	785,933.66	0.00	785,933.66	785,933.66	785,933.66	785,933.66	785,933.66	0.00	0.00						
21	1	3	4	1	H	067	01										Asignación Normal	0.00	785,933.66	785,933.66	785,933.66	0.00	785,933.66	785,933.66	785,933.66	785,933.66	785,933.66	0.00	0.00						
21	1	3	4	1	H	067	01	ROB									Revisar y Fiscalizar los Recursos Públicos	0.00	785,933.66	785,933.66	785,933.66	0.00	785,933.66	785,933.66	785,933.66	785,933.66	785,933.66	0.00	0.00						
21	1	3	4	1	H	067	01	ROB	A002								Transparentar el ejercicio de los recursos federales 5 al millar.	0.00	785,933.66	785,933.66	785,933.66	0.00	785,933.66	785,933.66	785,933.66	785,933.66	785,933.66	0.00	0.00						
21	1	3	4	1	H	067	01	ROB	A002	000							Cobertura Estatal	0.00	785,933.66	785,933.66	785,933.66	0.00	785,933.66	785,933.66	785,933.66	785,933.66	785,933.66	0.00	0.00						
21	1	3	4	1	H	067	01	ROB	A002	000	1	4000					Transferencias, Asignaciones, Subsidios y Otras Ayudas.	0.00	785,933.66	785,933.66	785,933.66	0.00	785,933.66	785,933.66	785,933.66	785,933.66	785,933.66	0.00	0.00						
21	1	3	4	1	H	067	01	ROB	A002	000	1	4300					Subsidios y Subvenciones.	0.00	785,933.66	785,933.66	785,933.66	0.00	785,933.66	785,933.66	785,933.66	785,933.66	785,933.66	0.00	0.00						
21	1	3	4	1	H	067	01	ROB	A002	000	1	439					Otros Subsidios.	0.00	785,933.66	785,933.66	785,933.66	0.00	785,933.66	785,933.66	785,933.66	785,933.66	785,933.66	0.00	0.00						
21	1	3	4	1	H	067	01	ROB	A002	000	1	43906	1	1	5845	B 1	Subsidios para Servicios Personales.	0.00	785,933.66	785,933.66	785,933.66	0.00	785,933.66	785,933.66	785,933.66	785,933.66	785,933.66	0.00	0.00						



**GOBIERNO CONSTITUCIONAL DEL ESTADO DE CHIAPAS**  
**SECRETARÍA DE HACIENDA**

Recurso Federales - Programas Sujetos a Reglas de Operación (Clasificación Administrativa)

**SISTEMA PRESUPUESTARIO 2019**

(PESOS)

CIERRE 2019

EP-5931

Página 1 de 2

martes, 31 de diciembre de 2019

2.1.1.1.1.250 Secretaría de la Honestidad y Función Pública

UR	FI	FUN	SF	SSFP	PP	DA	AI	PT	MPIO	COGC	GASTO	TG	TR	FF	SFTE	DESCRIPCIÓN	Presupuesto Aprobado	Modificación Neta	Presupuesto Modificado	Presupuesto Liberado	Presupuesto por Liberar	Presupuesto Ministrado	Presupuesto Comprometido Modificado	Presupuesto Devengado Modificado	Presupuesto Ejercido Modificado	Presupuesto Pagado Modificado	Disponibilidad Financiera Modificada	Disponible Presupuestario Modificado
<b>Gran Total</b>																	0.00	8,139.40	8,139.40	8,139.40	0.00	8,139.40	8,139.40	8,139.40	0.00	0.00	8,139.40	0.00
<b>Total</b>																	0.00	8,139.40	8,139.40	8,139.40	0.00	8,139.40	8,139.40	8,139.40	0.00	0.00	8,139.40	0.00
<b>TOTAL FUENTE DE FINANCIAMIENTO</b>																	0.00	8,139.40	8,139.40	8,139.40	0.00	8,139.40	8,139.40	8,139.40	0.00	0.00	8,139.40	0.00
TOTAL GLOBAL FUNCIÓN 3 Coordinación de la Política de Gobierno																	0.00	8,139.40	8,139.40	8,139.40	0.00	8,139.40	8,139.40	8,139.40	0.00	0.00	8,139.40	0.00
TOTAL GLOBAL SUBFUENTE DE FINANCIAMIENTO F Recursos por Ingresos Excedentes																	0.00	7,931.40	7,931.40	7,931.40	0.00	7,931.40	7,931.40	7,931.40	0.00	0.00	7,931.40	0.00
<b>INSTITUCIONALES</b>																	0.00	7,931.40	7,931.40	7,931.40	0.00	7,931.40	7,931.40	7,931.40	0.00	0.00	7,931.40	0.00
15 Dirección de Auditoría en Dependencias "A"																	0.00	7,931.40	7,931.40	7,931.40	0.00	7,931.40	7,931.40	7,931.40	0.00	0.00	7,931.40	0.00
15 1 Gobierno																	0.00	7,931.40	7,931.40	7,931.40	0.00	7,931.40	7,931.40	7,931.40	0.00	0.00	7,931.40	0.00
15 1 3 Coordinación de la Política de Gobierno																	0.00	7,931.40	7,931.40	7,931.40	0.00	7,931.40	7,931.40	7,931.40	0.00	0.00	7,931.40	0.00
15 1 3 4 Función Pública																	0.00	7,931.40	7,931.40	7,931.40	0.00	7,931.40	7,931.40	7,931.40	0.00	0.00	7,931.40	0.00
15 1 3 4 1 Función Pública																	0.00	7,931.40	7,931.40	7,931.40	0.00	7,931.40	7,931.40	7,931.40	0.00	0.00	7,931.40	0.00
15 1 3 4 1 H En Construcción.																	0.00	7,931.40	7,931.40	7,931.40	0.00	7,931.40	7,931.40	7,931.40	0.00	0.00	7,931.40	0.00
15 1 3 4 1 H 067 Programa de impulso a la transparencia y rendición de cuentas, a través de la participación ciudadana y la modernización administrativa y tecnológica																	0.00	7,931.40	7,931.40	7,931.40	0.00	7,931.40	7,931.40	7,931.40	0.00	0.00	7,931.40	0.00
15 1 3 4 1 H 067 02 Asignación por Concurrencia																	0.00	7,931.40	7,931.40	7,931.40	0.00	7,931.40	7,931.40	7,931.40	0.00	0.00	7,931.40	0.00
15 1 3 4 1 H 067 02 R08 Revisar y Fiscalizar los Recursos Públicos																	0.00	7,931.40	7,931.40	7,931.40	0.00	7,931.40	7,931.40	7,931.40	0.00	0.00	7,931.40	0.00
15 1 3 4 1 H 067 02 R08 A004 Inspección y vigilancia de los recursos federales otorgados a los programas Jóvenes Construyendo el Deporte en México y Encuentro Deportivo Nacional Indígena.																	0.00	7,931.40	7,931.40	7,931.40	0.00	7,931.40	7,931.40	7,931.40	0.00	0.00	7,931.40	0.00
15 1 3 4 1 H 067 02 R08 A004 000 Cobertura Estatal																	0.00	7,931.40	7,931.40	7,931.40	0.00	7,931.40	7,931.40	7,931.40	0.00	0.00	7,931.40	0.00
15 1 3 4 1 H 067 02 R08 A004 000 0 4000 Transferencias, Asignaciones, Subsidios y Otras Ayudas.																	0.00	7,931.40	7,931.40	7,931.40	0.00	7,931.40	7,931.40	7,931.40	0.00	0.00	7,931.40	0.00
15 1 3 4 1 H 067 02 R08 A004 000 0 4300 Subsidios y Subvenciones.																	0.00	7,931.40	7,931.40	7,931.40	0.00	7,931.40	7,931.40	7,931.40	0.00	0.00	7,931.40	0.00
15 1 3 4 1 H 067 02 R08 A004 000 0 439 Otros Subsidios.																	0.00	7,931.40	7,931.40	7,931.40	0.00	7,931.40	7,931.40	7,931.40	0.00	0.00	7,931.40	0.00
15 1 3 4 1 H 067 02 R08 A004 000 0 43907 1 2 5931 F 1 Subsidios para Gastos de Operación.																	0.00	7,931.40	7,931.40	7,931.40	0.00	7,931.40	7,931.40	7,931.40	0.00	0.00	7,931.40	0.00
TOTAL GLOBAL SUBFUENTE DE FINANCIAMIENTO H Recursos por Reducciones en Otras Previsiones (Recursos del Ejercicio S)																	0.00	208.00	208.00	208.00	0.00	208.00	208.00	208.00	0.00	0.00	208.00	0.00
<b>INVERSIÓN</b>																	0.00	208.00	208.00	208.00	0.00	208.00	208.00	208.00	0.00	0.00	208.00	0.00
18 Dirección de Auditoría en Entidades "A"																	0.00	208.00	208.00	208.00	0.00	208.00	208.00	208.00	0.00	0.00	208.00	0.00
18 1 Gobierno																	0.00	208.00	208.00	208.00	0.00	208.00	208.00	208.00	0.00	0.00	208.00	0.00
18 1 3 Coordinación de la Política de Gobierno																	0.00	208.00	208.00	208.00	0.00	208.00	208.00	208.00	0.00	0.00	208.00	0.00
18 1 3 4 Función Pública																	0.00	208.00	208.00	208.00	0.00	208.00	208.00	208.00	0.00	0.00	208.00	0.00
18 1 3 4 1 Función Pública																	0.00	208.00	208.00	208.00	0.00	208.00	208.00	208.00	0.00	0.00	208.00	0.00
18 1 3 4 1 H En Construcción.																	0.00	208.00	208.00	208.00	0.00	208.00	208.00	208.00	0.00	0.00	208.00	0.00
18 1 3 4 1 H 067 Programa de impulso a la transparencia y rendición de cuentas, a través de la participación ciudadana y la modernización administrativa y tecnológica																	0.00	208.00	208.00	208.00	0.00	208.00	208.00	208.00	0.00	0.00	208.00	0.00
18 1 3 4 1 H 067 02 Asignación por Concurrencia																	0.00	208.00	208.00	208.00	0.00	208.00	208.00	208.00	0.00	0.00	208.00	0.00
18 1 3 4 1 H 067 02 R08 Revisar y Fiscalizar los Recursos Públicos																	0.00	208.00	208.00	208.00	0.00	208.00	208.00	208.00	0.00	0.00	208.00	0.00
18 1 3 4 1 H 067 02 R08 D001 Verificar el ejercicio de los recursos otorgados al Programa Agua Potable, Drenaje y Tratamiento (PROAGUA)																	0.00	208.00	208.00	208.00	0.00	208.00	208.00	208.00	0.00	0.00	208.00	0.00



GOBIERNO CONSTITUCIONAL DEL ESTADO DE CHIAPAS

SECRETARÍA DE HACIENDA

Recurso Federales - Otros Subsidios (Clasificación Administrativa)

SISTEMA PRESUPUESTARIO 2019

(PESOS)

CIERRE 2019

EP-5932

Página 1 de 1

martes, 31 de diciembre de 2019

2.1.1.1.1.250 Secretaría de la Honestidad y Función Pública

UR	FI	FUN	SF	SP	PP	OA	AI	PT	MPIO	COGC	GASTO	TG	TR	FF	SFTE	DESCRIPCIÓN	Presupuesto Aprobado	Modificación Neta	Presupuesto Modificado	Presupuesto Liberado	Presupuesto por Liberar	Presupuesto Ministrado	Presupuesto Comprometido Modificado	Presupuesto Devengado Modificado	Presupuesto Ejercido Modificado	Presupuesto Pagado Modificado	Disponibilidad Financiera Modificada	Disponible Presupuestario Modificado					
<b>Gran Total</b>																	0.00	1,937.04	1,937.04	1,937.04	0.00	1,937.04	1,937.04	1,937.04	0.00	0.00	1,937.04	0.00	0.00	0.00	0.00	1,937.04	0.00
<b>Total</b>																	0.00	1,937.04	1,937.04	1,937.04	0.00	1,937.04	1,937.04	1,937.04	0.00	0.00	1,937.04	0.00	0.00	0.00	1,937.04	0.00	
<b>TOTAL FUENTE DE FINANCIAMIENTO</b>																	0.00	1,937.04	1,937.04	1,937.04	0.00	1,937.04	1,937.04	1,937.04	0.00	0.00	1,937.04	0.00	0.00	0.00	1,937.04	0.00	
TOTAL GLOBAL FUNCIÓN 3 Coordinación de la Política de Gobierno																	0.00	1,937.04	1,937.04	1,937.04	0.00	1,937.04	1,937.04	1,937.04	0.00	0.00	1,937.04	0.00	0.00	0.00	1,937.04	0.00	
TOTAL GLOBAL SUBFUENTE DE FINANCIAMIENTO F Recursos por Ingresos Excedentes																	0.00	1,937.04	1,937.04	1,937.04	0.00	1,937.04	1,937.04	1,937.04	0.00	0.00	1,937.04	0.00	0.00	0.00	1,937.04	0.00	
<b>INVERSIÓN</b>																	0.00	1,937.04	1,937.04	1,937.04	0.00	1,937.04	1,937.04	1,937.04	0.00	0.00	1,937.04	0.00	0.00	0.00	1,937.04	0.00	
15																Dirección de Auditoría en Dependencias "A"	0.00	1,937.04	1,937.04	1,937.04	0.00	1,937.04	1,937.04	1,937.04	0.00	0.00	1,937.04	0.00					
15	1															Gobierno	0.00	1,937.04	1,937.04	1,937.04	0.00	1,937.04	1,937.04	1,937.04	0.00	0.00	1,937.04	0.00					
15	1	3														Coordinación de la Política de Gobierno	0.00	1,937.04	1,937.04	1,937.04	0.00	1,937.04	1,937.04	1,937.04	0.00	0.00	1,937.04	0.00					
15	1	3	4													Función Pública	0.00	1,937.04	1,937.04	1,937.04	0.00	1,937.04	1,937.04	1,937.04	0.00	0.00	1,937.04	0.00					
15	1	3	4	1												Función Pública	0.00	1,937.04	1,937.04	1,937.04	0.00	1,937.04	1,937.04	1,937.04	0.00	0.00	1,937.04	0.00					
15	1	3	4	1	H											En Construcción.	0.00	1,937.04	1,937.04	1,937.04	0.00	1,937.04	1,937.04	1,937.04	0.00	0.00	1,937.04	0.00					
15	1	3	4	1	H	067										Programa de impulso a la transparencia y rendición de cuentas, a través de la participación ciudadana y la modernización administrativa y tecnológica	0.00	1,937.04	1,937.04	1,937.04	0.00	1,937.04	1,937.04	1,937.04	0.00	0.00	1,937.04	0.00					
15	1	3	4	1	H	067	02									Asignación por Concurrencia	0.00	1,937.04	1,937.04	1,937.04	0.00	1,937.04	1,937.04	1,937.04	0.00	0.00	1,937.04	0.00					
15	1	3	4	1	H	067	02	ROB								Revisar y Fiscalizar los Recursos Públicos	0.00	1,937.04	1,937.04	1,937.04	0.00	1,937.04	1,937.04	1,937.04	0.00	0.00	1,937.04	0.00					
15	1	3	4	1	H	067	02	ROB	D003							Verificar el ejercicio de los recursos otorgados al programa de Registro e Identificación de población, Fortalecimiento del Registro Civil del Estado de Chiapas.	0.00	1,937.04	1,937.04	1,937.04	0.00	1,937.04	1,937.04	1,937.04	0.00	0.00	1,937.04	0.00					
15	1	3	4	1	H	067	02	ROB	D003	000						Cobertura Estatal	0.00	1,937.04	1,937.04	1,937.04	0.00	1,937.04	1,937.04	1,937.04	0.00	0.00	1,937.04	0.00					
15	1	3	4	1	H	067	02	ROB	D003	000	0	4000				Transferencias, Asignaciones, Subsidios y Otras Ayudas.	0.00	1,937.04	1,937.04	1,937.04	0.00	1,937.04	1,937.04	1,937.04	0.00	0.00	1,937.04	0.00					
15	1	3	4	1	H	067	02	ROB	D003	000	0	4300				Subsidios y Subvenciones.	0.00	1,937.04	1,937.04	1,937.04	0.00	1,937.04	1,937.04	1,937.04	0.00	0.00	1,937.04	0.00					
15	1	3	4	1	H	067	02	ROB	D003	000	0	439				Otros Subsidios.	0.00	1,937.04	1,937.04	1,937.04	0.00	1,937.04	1,937.04	1,937.04	0.00	0.00	1,937.04	0.00					
15	1	3	4	1	H	067	02	ROB	D003	000	0	43907	2	2	5932	F 1	Subsidios para Gastos de Operación.	0.00	1,937.04	1,937.04	1,937.04	0.00	1,937.04	1,937.04	1,937.04	0.00	0.00	1,937.04	0.00				