



**GOBIERNO CONSTITUCIONAL DEL ESTADO DE CHIAPAS  
SECRETARÍA DE LA HONESTIDAD Y FUNCIÓN PÚBLICA**

**SISTEMA CONTABLE 2019  
ESTADO ANALÍTICO DE INGRESOS  
DEL 1o. DE ENERO AL 30 DE SEPTIEMBRE DE 2019**

Página 1 de 1  
14/10/2019

Fecha:

RUBRO DE INGRESOS	INGRESO					DIFERENCIA
	ESTIMADO	AMPLIACIONES Y REDUCCIONES	MODIFICADO	DEVENGADO	RECAUDADO	(RECAUDADO - ESTIMADO)
Impuestos	0.00	0.00	0.00	0.00	0.00	0.00
Cuotas y Aportaciones de Seguridad Social	0.00	0.00	0.00	0.00	0.00	0.00
Contribuciones de Mejoras	0.00	0.00	0.00	0.00	0.00	0.00
Derechos	0.00	0.00	0.00	0.00	0.00	0.00
Productos	0.00	0.00	0.00	0.00	0.00	0.00
Aprovechamientos	0.00	0.00	0.00	0.00	0.00	0.00
Ingresos por Venta de Bienes, Prestación de Servicios y Otros Ingresos	0.00	0.00	0.00	0.00	0.00	0.00
Participaciones, Aportaciones, Convenios, Incentivos Derivados de la Colaboración Fiscal y Fondos Distintos de Aportaciones	0.00	0.00	0.00	0.00	0.00	0.00
Transferencias, Asignaciones, Subsidios y Subvenciones, y Pensiones y Jubilaciones	0.00	0.00	0.00	0.00	0.00	0.00
Ingresos Derivados de Financiamientos	0.00	0.00	0.00	0.00	0.00	0.00
<b>Total</b>	<b>0.00</b>	<b>0.00</b>	<b>0.00</b>	<b>0.00</b>	<b>0.00</b>	<b>0.00</b>
<b>Ingresos Excedentes</b>						<b>0.00</b>

RUBRO DE INGRESOS	INGRESO					DIFERENCIA
	ESTIMADO	AMPLIACIONES Y REDUCCIONES	MODIFICADO	DEVENGADO	RECAUDADO	(RECAUDADO - ESTIMADO)
<b>Ingresos del Poder Ejecutivo Federal o Estatal y de los Municipios</b>	<b>0.00</b>	<b>0.00</b>	<b>0.00</b>	<b>0.00</b>	<b>0.00</b>	<b>0.00</b>
Impuestos	0.00	0.00	0.00	0.00	0.00	0.00
Cuotas y Aportaciones de Seguridad Social	0.00	0.00	0.00	0.00	0.00	0.00
Contribuciones de Mejoras	0.00	0.00	0.00	0.00	0.00	0.00
Derechos	0.00	0.00	0.00	0.00	0.00	0.00
Productos	0.00	0.00	0.00	0.00	0.00	0.00
Aprovechamientos	0.00	0.00	0.00	0.00	0.00	0.00
Participaciones, Aportaciones, Convenios, Incentivos Derivados de la Colaboración Fiscal y Fondos Distintos de Aportaciones	0.00	0.00	0.00	0.00	0.00	0.00
Transferencias, Asignaciones, Subsidios y Subvenciones, y Pensiones y Jubilaciones	0.00	0.00	0.00	0.00	0.00	0.00
<b>Ingresos de los Entes públicos de los Poderes Legislativo y Judicial, de los Órganos Autónomos y del Sector Paraestatal o Paramunicipal, así como de las Empresas Productivas del Estado</b>	<b>0.00</b>	<b>0.00</b>	<b>0.00</b>	<b>0.00</b>	<b>0.00</b>	<b>0.00</b>
Cuotas y Aportaciones de Seguridad Social	0.00	0.00	0.00	0.00	0.00	0.00
Productos	0.00	0.00	0.00	0.00	0.00	0.00
Ingresos por Venta de Bienes, Prestación de Servicios y Otros Ingresos	0.00	0.00	0.00	0.00	0.00	0.00
Transferencias, Asignaciones, Subsidios y Subvenciones, y Pensiones y Jubilaciones	0.00	0.00	0.00	0.00	0.00	0.00
<b>Ingresos Derivados de Financiamiento</b>	<b>0.00</b>	<b>0.00</b>	<b>0.00</b>	<b>0.00</b>	<b>0.00</b>	<b>0.00</b>
Ingresos Derivados de Financiamientos	0.00	0.00	0.00	0.00	0.00	0.00
<b>Total</b>	<b>0.00</b>	<b>0.00</b>	<b>0.00</b>	<b>0.00</b>	<b>0.00</b>	<b>0.00</b>
<b>Ingresos Excedentes</b>						<b>0.00</b>

NO APLICA



GOBIERNO CONSTITUCIONAL DEL ESTADO DE CHIAPAS  
SECRETARÍA DE LA HONESTIDAD Y FUNCIÓN PÚBLICA

SISTEMA CONTABLE 2019

ENDEUDAMIENTO NETO

DEL 1o. DE ENERO AL 30 DE SEPTIEMBRE DE 2019

Página 1 de 1

Fecha:

14/10/2019

IDENTIFICACIÓN DE CRÉDITO O INSTRUMENTO	CONTRATACIÓN/ COLOCACIÓN	AMORTIZACIÓN	ENDEUDAMIENTO NETO
CRÉDITOS BANCARIOS			

TOTAL CRÉDITOS BANCARIOS

OTROS INSTRUMENTOS DE DEUDA

**NO APLICA**

TOTAL OTROS INSTRUMENTOS DE DEUDA

TOTAL

C.P. Joel Pereira Hernández

Jefe de la Unidad de Apoyo Administrativo

C.P. Rosario Hernández Jiménez

Jefe del Área de Recursos Financieros y Contabilidad

"Bajo protesta de decir verdad declaramos que los Estados Financieros y sus notas, son razonablemente correctos y son responsabilidad del emisor".



GOBIERNO CONSTITUCIONAL DEL ESTADO DE CHIAPAS  
SECRETARÍA DE LA HONESTIDAD Y FUNCIÓN PÚBLICA

SISTEMA CONTABLE 2019

INTERESES DE LA DEUDA

DEL 1o. DE ENERO AL 30 DE SEPTIEMBRE DE 2019

Página 1 de 1

Fecha:

14/10/2019

IDENTIFICACIÓN DE CRÉDITO O INSTRUMENTO	DEVENGADO	PAGADO
CRÉDITOS BANCARIOS		

TOTAL DE INTERESES DE CRÉDITOS BANCARIOS

OTROS INSTRUMENTOS DE DEUDA
-----------------------------

TOTAL DE INTERESES DE OTROS INSTRUMENTOS DE DEUDA

TOTAL

NO APLICA

C.P. Joel Pereira Hernández

Jefe de la Unidad de Apoyo Administrativo

C.P. Rosario Hernández Jiménez

Jefe del Área de Recursos Financieros y Contabilidad

“Bajo protesta de decir verdad declaramos que los Estados Financieros y sus notas, son razonablemente correctos y son responsabilidad del emisor”.



GOBIERNO DEL ESTADO DE CHIAPAS

RAMO O DEPENDENCIA: Secretaría de la Honestidad y Función Pública

ESTADO ANALÍTICO DEL EJERCICIO DEL PRESUPUESTO DE EGRESOS CLASIFICACIÓN POR OBJETO DEL GASTO  
(CAPITULOS Y CONCEPTOS)

DEL 1 DE ENERO AL 30 DE SEPTIEMBRE DE 2019

(Pesos)

RPA-1

CAPG	CG	DESCRIPCIÓN	PRESUPUESTO DE EGRESOS					SUB EJERCICIO
			APROBADO	AMPLIACIONES - REDUCCIONES	MODIFICADO	DEVENGADO	PAGADO	
1000		<b>Servicios Personales.</b>	<b>135,851,595.51</b>	<b>5,443,012.98</b>	<b>141,294,608.49</b>	<b>87,756,869.35</b>	<b>87,756,869.35</b>	<b>53,537,739.14</b>
	1100	Remuneraciones al Personal de Carácter Permanente.	58,055,075.18	1,320,816.95	59,375,892.13	43,636,901.58	43,636,901.58	15,738,990.55
	1200	Remuneraciones al Personal de Carácter Transitorio.	647,917.99	2,534,683.80	3,182,601.79	337,912.47	337,912.47	2,844,689.32
	1300	Remuneraciones Adicionales y Especiales.	55,461,783.45	210,349.05	55,672,132.50	26,245,443.88	26,245,443.88	29,426,688.62
	1400	Seguridad Social.	7,648,099.11	-281,417.88	7,366,681.23	4,827,144.22	4,827,144.22	2,539,537.01
	1500	Otras Prestaciones Sociales y Económicas.	9,746,880.00	1,673,284.00	11,420,164.00	8,633,523.09	8,633,523.09	2,786,640.91
	1700	Pago de Estímulos a Servidores Públicos.	4,291,839.78	-14,702.94	4,277,136.84	4,075,944.11	4,075,944.11	201,192.73
2000		<b>Materiales y Suministros.</b>	<b>3,464,075.73</b>	<b>190,536.52</b>	<b>3,654,612.25</b>	<b>1,747,455.75</b>	<b>1,604,065.55</b>	<b>1,907,156.50</b>
	2100	Materiales de Administración, Emisión de Documentos y Artículos Oficiales.	1,575,864.56	8,788.28	1,584,652.84	996,064.94	852,674.74	588,587.90
	2200	Alimentos y Utensilios.	235,000.00	-6,472.27	228,527.73	67,869.13	67,869.13	160,658.60
	2400	Materiales y Artículos de Construcción y de Reparación.	265,865.82	12,698.16	278,563.98	85,182.22	85,182.22	193,381.76
	2500	Productos Químicos, Farmacéuticos y de Laboratorio.	16,189.27	365.07	16,554.34	1,061.07	1,061.07	15,493.27
	2600	Combustibles, Lubricantes y Aditivos.	1,128,693.91	-371.00	1,128,322.91	506,068.52	506,068.52	622,254.39
	2700	Vestuario, Blancos, Prendas de Protección y Artículos Deportivos.	50,000.00	-10,679.98	39,320.02	14,320.02	14,320.02	25,000.00
	2900	Herramientas, Refacciones y Accesorios Menores.	192,462.17	186,208.26	378,670.43	76,889.85	76,889.85	301,780.58
3000		<b>Servicios Generales.</b>	<b>19,395,137.66</b>	<b>-225,596.78</b>	<b>19,169,540.88</b>	<b>11,461,830.18</b>	<b>11,445,848.30</b>	<b>7,707,710.70</b>
	3100	Servicios Básicos.	2,384,000.00	-73,596.30	2,310,403.70	1,480,420.15	1,480,420.15	829,983.55
	3200	Servicios de Arrendamiento.	8,995,564.70	-628,188.40	8,367,376.30	5,262,852.96	5,249,179.32	3,104,523.34
	3300	Servicios Profesionales, Científicos, Técnicos y Otros Servicios.	1,297,919.36	258,405.57	1,556,324.93	975,324.60	973,692.60	581,000.33
	3400	Servicios Financieros, Bancarios y Comerciales.	64,000.00	0.00	64,000.00	39,651.66	39,651.66	24,348.34
	3500	Servicios de Instalación, Reparación, Mantenimiento y Conservación.	1,276,321.83	-25,944.54	1,250,377.29	631,189.64	630,513.40	619,187.65
	3700	Servicios de Traslado y Viáticos.	2,440,000.00	-571,224.46	1,868,775.54	648,483.40	648,483.40	1,220,292.14
	3800	Servicios Oficiales.	316,761.84	8,840.00	325,601.84	163,491.08	163,491.08	162,110.76
	3900	Otros Servicios Generales.	2,620,569.93	806,111.35	3,426,681.28	2,260,416.69	2,260,416.69	1,166,264.59
4000		<b>Transferencias, Asignaciones, Subsidios y Otras Ayudas.</b>	<b>24,550,949.68</b>	<b>3,269,246.72</b>	<b>27,820,196.40</b>	<b>8,218,277.55</b>	<b>8,218,277.55</b>	<b>19,601,918.85</b>



GOBIERNO DEL ESTADO DE CHIAPAS

RAMO O DEPENDENCIA: Secretaría de la Honestidad y Función Pública

ESTADO ANALÍTICO DEL EJERCICIO DEL PRESUPUESTO DE EGRESOS CLASIFICACIÓN POR OBJETO DEL GASTO  
(CAPITULOS Y CONCEPTOS)  
DEL 1 DE ENERO AL 30 DE SEPTIEMBRE DE 2019

(Pesos)

RPA-1

CAPG	CG	DESCRIPCIÓN	PRESUPUESTO DE EGRESOS					SUBEJERCICIO
			APROBADO	AMPLIACIONES - REDUCCIONES	MODIFICADO	DEVENGADO	PAGADO	
4300		Subsidios y Subvenciones.	23,590,949.68	3,224,246.72	26,815,196.40	8,188,277.55	8,188,277.55	18,626,918.85
4400		Ayudas Sociales.	960,000.00	45,000.00	1,005,000.00	30,000.00	30,000.00	975,000.00
5000		<b>Bienes Muebles, inmuebles e Intangibles.</b>	<b>0.00</b>	<b>841,031.61</b>	<b>841,031.61</b>	<b>49,242.00</b>	<b>49,242.00</b>	<b>791,789.61</b>
5100		Mobiliario y Equipo de Administración.	0.00	722,383.18	722,383.18	1,972.00	1,972.00	720,411.18
5200		Mobiliario y Equipo Educativo y Recreativo.	0.00	71,378.43	71,378.43	0.00	0.00	71,378.43
5600		Maquinaria, Otros Equipos y Herramientas.	0.00	47,270.00	47,270.00	47,270.00	47,270.00	0.00
9000		<b>Deuda Pública.</b>	<b>0.00</b>	<b>154,407.39</b>	<b>154,407.39</b>	<b>154,407.39</b>	<b>154,407.39</b>	<b>0.00</b>
9900		Adeudos de Ejercicios Fiscales Anteriores (ADEFAS).	0.00	154,407.39	154,407.39	154,407.39	154,407.39	0.00
<b>TOTAL DEL GASTO:</b>			<b>183,261,758.58</b>	<b>9,672,638.44</b>	<b>192,934,397.02</b>	<b>109,388,082.22</b>	<b>109,228,710.14</b>	<b>83,546,314.80</b>



GOBIERNO DEL ESTADO DE CHIAPAS

RAMO O DEPENDENCIA: Secretaría de la Honestidad y Función Pública

ESTADO ANALÍTICO DEL EJERCICIO DEL PRESUPUESTO DE EGRESOS CLASIFICACIÓN ECONÓMICA POR TIPO DE GASTO DEL 1 DE ENERO AL 30 DE SEPTIEMBRE DE 2019

(Pesos)

RPA-2

CONCEPTO	PRESUPUESTO DE EGRESOS					SUB EJERCICIO
	APROBADO	AMPLIACIONES - REDUCCIONES	MODIFICADO	DEVENGADO	PAGADO	
GASTO CORRIENTE	183,261,758.58	6,508,602.63	189,770,361.21	109,338,840.22	109,179,468.14	80,431,520.99
GASTO DE CAPITAL	0.00	3,164,035.81	3,164,035.81	49,242.00	49,242.00	3,114,793.81
AMORTIZACIÓN DE LA DEUDA Y DISMINUCIÓN DE PASIVOS	0.00	0.00	0.00	0.00	0.00	0.00
PENSIONES Y JUBILACIONES	0.00	0.00	0.00	0.00	0.00	0.00
PARTICIPACIONES	0.00	0.00	0.00	0.00	0.00	0.00
<b>TOTAL DEL GASTO:</b>	<b>183,261,758.58</b>	<b>9,672,638.44</b>	<b>192,934,397.02</b>	<b>109,388,082.22</b>	<b>109,228,710.14</b>	<b>83,546,314.80</b>



GOBIERNO CONSTITUCIONAL DEL ESTADO DE CHIAPAS  
RAMO O DEPENDENCIA: Secretaría de la Honestidad y Función Pública  
ESTADO ANALÍTICO DEL EJERCICIO DEL PRESUPUESTO DE EGRESOS EN CLASIFICACIÓN  
ADMINISTRATIVA/ORGANISMO  
DEL 1 DE ENERO AL 30 DE SEPTIEMBRE DE 2019

(Pesos)

RPA-3

CONCEPTO	PRESUPUESTO DE EGRESOS					SUB EJERCICIO
	APROBADO	AMPLIACIONES - REDUCCIONES	MODIFICADO	DEVENGADO	PAGADO	
<b>TOTAL</b>	183,261,758.58	9,672,638.44	192,934,397.02	109,388,082.22	109,228,710.14	83,546,314.80
<b>PODER EJECUTIVO</b>	183,261,758.58	9,672,638.44	192,934,397.02	109,388,082.22	109,228,710.14	83,546,314.80
Secretaría de la Honestidad y Función Pública	183,261,758.58	9,672,638.44	192,934,397.02	109,388,082.22	109,228,710.14	83,546,314.80




**GOBIERNO CONSTITUCIONAL DEL ESTADO DE CHIAPAS**  
 RAMO O DEPENDENCIA: Secretaría de la Honestidad y Función Pública  
**ESTADO ANALÍTICO DEL EJERCICIO DEL PRESUPUESTO DE EGRESOS EN CLASIFICACIÓN**  
**ADMINISTRATIVA/PODERES**  
**DEL 1 DE ENERO AL 30 DE SEPTIEMBRE DE 2019**

(Pesos)

RPA-4

CONCEPTO	PRESUPUESTO DE EGRESOS					SUB EJERCICIO
	APROBADO	AMPLIACIONES - REDUCCIONES	MODIFICADO	DEVENGADO	PAGADO	
<b>TOTAL</b>	<b>183,261,758.58</b>	<b>9,672,638.44</b>	<b>192,934,397.02</b>	<b>109,388,082.22</b>	<b>109,228,710.14</b>	<b>83,546,314.80</b>
<b>PODER EJECUTIVO</b>	<b>183,261,758.58</b>	<b>9,672,638.44</b>	<b>192,934,397.02</b>	<b>109,388,082.22</b>	<b>109,228,710.14</b>	<b>83,546,314.80</b>
Secretaría de la Honestidad y Función Pública	183,261,758.58	9,672,638.44	192,934,397.02	109,388,082.22	109,228,710.14	83,546,314.80
<b>PODER LEGISLATIVO</b>	<b>0.00</b>	<b>0.00</b>	<b>0.00</b>	<b>0.00</b>	<b>0.00</b>	<b>0.00</b>
<b>PODER JUDICIAL</b>	<b>0.00</b>	<b>0.00</b>	<b>0.00</b>	<b>0.00</b>	<b>0.00</b>	<b>0.00</b>
<b>ORGANOS AUTONOMOS</b>	<b>0.00</b>	<b>0.00</b>	<b>0.00</b>	<b>0.00</b>	<b>0.00</b>	<b>0.00</b>
	0.00	0.00	0.00	0.00	0.00	0.00





GOBIERNO CONSTITUCIONAL DEL ESTADO DE CHIAPAS  
RAMO O DEPENDENCIA: Secretaría de la Honestidad y Función Pública  
ESTADO ANALÍTICO DEL EJERCICIO DEL PRESUPUESTO DE EGRESOS EN CLASIFICACIÓN  
ADMINISTRATIVA/ENTIDADES  
DEL 1 DE ENERO AL 30 DE SEPTIEMBRE DE 2019

(Pesos)

RPA-5

CONCEPTO	PRESUPUESTO DE EGRESOS					SUB EJERCICIO
	APROBADO	AMPLIACIONES - REDUCCIONES	MODIFICADO	DEVENGADO	PAGADO	
ENTIDADES PARAESTATALES Y FIDEICOMISOS NO EMPRESARIALES Y NO FINANCIEROS	NO APLICA					
INSTITUCIONES PÚBLICAS DE SEGURIDAD SOCIAL	NO APLICA					
ENTIDADES PARAESTATALES EMPRESARIALES NO FINANCIERAS CON PARTICIPACION ESTATAL MAYORITARIA	NO APLICA					



GOBIERNO DEL ESTADO DE CHIAPAS

RAMO O DEPENDENCIA: Secretaría de la Honestidad y Función Pública

ESTADO ANALÍTICO DEL EJERCICIO DEL PRESUPUESTO DE EGRESOS CLASIFICACIÓN FUNCIONAL (FINALIDAD Y FUNCIÓN)

DEL 1 DE ENERO AL 30 DE septiembre DE 2019

(Pesos)

RPA-6

FI	FU	CONCEPTO	EGRESOS					SUB EJERCICIO
			APROBADO	AMPLIACIONES - REDUCCIONES	MODIFICADO	DEVENGADO	PAGADO	
1		<b>Gobierno</b>	<b>183,261,758.58</b>	<b>9,518,231.05</b>	<b>192,779,989.63</b>	<b>109,233,674.83</b>	<b>109,074,302.75</b>	<b>83,546,314.80</b>
	1.3	Coordinación de la Política de Gobierno	183,261,758.58	9,518,231.05	192,779,989.63	109,233,674.83	109,074,302.75	83,546,314.80
4		<b>Otras no Clasificadas en Funciones Anteriores</b>	<b>0.00</b>	<b>154,407.39</b>	<b>154,407.39</b>	<b>154,407.39</b>	<b>154,407.39</b>	<b>0.00</b>
	4.4	ADEFAS	0.00	154,407.39	154,407.39	154,407.39	154,407.39	0.00
<b>TOTAL DEL GASTO:</b>			<b>183,261,758.58</b>	<b>9,672,638.44</b>	<b>192,934,397.02</b>	<b>109,388,082.22</b>	<b>109,228,710.14</b>	<b>83,546,314.80</b>



GOBIERNO DEL ESTADO DE CHIAPAS  
RAMO O DEPENDENCIA: Secretaría de la Honestidad y Función Pública  
GASTO POR CATEGORÍA PROGRAMÁTICA  
DEL 1 DE ENERO AL 30 DE SEPTIEMBRE DE 2019  
(Pesos)

RPA-7

CONCEPTO	PRESUPUESTO DE EGRESOS					SUBEJERCICIO
	APROBADO	AMPLIACIONES - REDUCCIONES	MODIFICADO	DEVENGADO	PAGADO	
<b>Programas</b>	<b>183,261,758.58</b>	<b>9,518,231.05</b>	<b>192,779,989.63</b>	<b>109,233,674.83</b>	<b>109,074,302.75</b>	<b>83,546,314.80</b>
<b>Subsidios: Sector Social y Privado o Entidades Federativas y Municipios</b>	<b>0.00</b>	<b>0.00</b>	<b>0.00</b>	<b>0.00</b>	<b>0.00</b>	<b>0.00</b>
Otros Subsidios	0.00	0.00	0.00	0.00	0.00	0.00
Sujetos a Reglas de Operación	0.00	0.00	0.00	0.00	0.00	0.00
<b>Desempeño de las Funciones</b>	<b>0.00</b>	<b>0.00</b>	<b>0.00</b>	<b>0.00</b>	<b>0.00</b>	<b>0.00</b>
Específicos	0.00	0.00	0.00	0.00	0.00	0.00
Funciones de las Fuerzas Armadas (Únicamente Gobierno Federal)	0.00	0.00	0.00	0.00	0.00	0.00
Planeación, seguimiento y evaluación de políticas públicas	0.00	0.00	0.00	0.00	0.00	0.00
Prestación de Servicios Públicos	0.00	0.00	0.00	0.00	0.00	0.00
Promoción y fomento	0.00	0.00	0.00	0.00	0.00	0.00
Provisión de Bienes Públicos	0.00	0.00	0.00	0.00	0.00	0.00
Proyectos de inversión	0.00	0.00	0.00	0.00	0.00	0.00
Regulación y supervisión	0.00	0.00	0.00	0.00	0.00	0.00
<b>Administrativos y de Apoyo</b>	<b>183,261,758.58</b>	<b>9,518,231.05</b>	<b>192,779,989.63</b>	<b>109,233,674.83</b>	<b>109,074,302.75</b>	<b>83,546,314.80</b>
Apoyo a la función pública y al mejoramiento de la gestión	183,261,758.58	9,518,231.05	192,779,989.63	109,233,674.83	109,074,302.75	83,546,314.80
Apoyo al proceso presupuestario y para mejorar la eficiencia institucional	0.00	0.00	0.00	0.00	0.00	0.00
Operaciones ajenas	0.00	0.00	0.00	0.00	0.00	0.00
<b>Compromisos</b>	<b>0.00</b>	<b>0.00</b>	<b>0.00</b>	<b>0.00</b>	<b>0.00</b>	<b>0.00</b>
Desastres Naturales	0.00	0.00	0.00	0.00	0.00	0.00
Obligaciones de cumplimiento de resolución jurisdiccional	0.00	0.00	0.00	0.00	0.00	0.00
<b>Obligaciones</b>	<b>0.00</b>	<b>0.00</b>	<b>0.00</b>	<b>0.00</b>	<b>0.00</b>	<b>0.00</b>
Aportaciones a fondos de estabilización	0.00	0.00	0.00	0.00	0.00	0.00
Aportaciones a fondos de inversión y reestructura de pensiones	0.00	0.00	0.00	0.00	0.00	0.00
Aportaciones a la seguridad social	0.00	0.00	0.00	0.00	0.00	0.00
Pensiones y jubilaciones	0.00	0.00	0.00	0.00	0.00	0.00
<b>Programas de Gasto Federalizado (Gobierno Federal)</b>	<b>0.00</b>	<b>0.00</b>	<b>0.00</b>	<b>0.00</b>	<b>0.00</b>	<b>0.00</b>
Gasto Federalizado	0.00	0.00	0.00	0.00	0.00	0.00
<b>Participaciones a entidades federativas y municipios</b>	<b>0.00</b>	<b>0.00</b>	<b>0.00</b>	<b>0.00</b>	<b>0.00</b>	<b>0.00</b>
	0.00	0.00	0.00	0.00	0.00	0.00
<b>Costo financiero, deuda o apoyos a deudores y ahorradores de la banca</b>	<b>0.00</b>	<b>0.00</b>	<b>0.00</b>	<b>0.00</b>	<b>0.00</b>	<b>0.00</b>
	0.00	0.00	0.00	0.00	0.00	0.00
<b>Adeudos de ejercicios fiscales anteriores</b>	<b>0.00</b>	<b>154,407.39</b>	<b>154,407.39</b>	<b>154,407.39</b>	<b>154,407.39</b>	<b>0.00</b>
	0.00	154,407.39	154,407.39	154,407.39	154,407.39	0.00
<b>TOTAL DEL GASTO:</b>	<b>183,261,758.58</b>	<b>9,672,638.44</b>	<b>192,934,397.02</b>	<b>109,388,082.22</b>	<b>109,228,710.14</b>	<b>83,546,314.80</b>



GOBIERNO CONSTITUCIONAL DEL ESTADO DE CHIAPAS  
SECRETARÍA DE LA HONESTIDAD Y FUNCIÓN PÚBLICA

PROGRAMAS Y PROYECTOS DE INVERSIÓN  
DEL 1 DE ENERO AL 30 DE SEPTIEMBRE DE 2019

PP	PROGRAMA PRESUPUESTARIO / PROYECTO ESTRATÉGICO	MUNICIPIO / COBERTURA	PRESUPUESTO DE EGRESOS				AVANCE % DEVENGADO/ MODIFICADO
			APROBADO	MODIFICADO	DEVENGADO	PAGADO	

**NO APLICA**

---

JEFE DE LA UNIDAD DE APOYO ADMINISTRATIVO

C.P. JOEL PEREIRA HERNÁNDEZ





GOBIERNO CONSTITUCIONAL DEL ESTADO DE CHIAPAS  
SECRETARÍA DE LA HONESTIDAD Y FUNCIÓN PÚBLICA

SISTEMA CONTABLE 2019

FORMATO DEL EJERCICIO Y DESTINO DE GASTO FEDERALIZADO Y REINTEGROS

DEL 1o. DE ENERO AL 30 DE SEPTIEMBRE DE 2019

Página 1 de 1

Fecha:

14/10/2019

Programa o Fondo	Destino de los Recursos	Ejercicio		Reintegro
		DEVENGADO	PAGADO	

**NO APLICA**

C.P. Joel Pereira Hernández

Jefe de la Unidad de Apoyo Administrativo

C.P. Rosario Hernández Jiménez

Jefe del Área de Recursos Financieros y Contabilidad

"Bajo protesta de decir verdad declaramos que los Estados Financieros y sus notas, son razonablemente correctos y son responsabilidad del emisor".



**NOMBRE DEL ENTE PUBLICO : Secretaría de la Honestidad y Función Pública**


**Estado Analítico del Ejercicio del Presupuesto de Egresos Detallado – LDF 6a.**  
 Clasificación por Objeto del Gasto (Capítulo y Concepto)

**Del 1 de Enero al 30 de septiembre de 2019**

(PESOS)


Concepto	Egresos					Subejercicio
	Aprobado	Ampliaciones / Reducciones	Modificado	Devengado	Pagado	
b5) Productos Químicos, Farmacéuticos y de Laboratorio.	0.00	0.00	0.00	0.00	0.00	0.00
b6) Combustibles, Lubricantes y Aditivos.	0.00	0.00	0.00	0.00	0.00	0.00
b7) Vestuario, Blancos, Prendas de Protección y Artículos Deportivos.	0.00	0.00	0.00	0.00	0.00	0.00
b8) Materiales y Suministros para Seguridad.	0.00	0.00	0.00	0.00	0.00	0.00
b9) Herramientas, Refacciones y Accesorios Menores.	0.00	0.00	0.00	0.00	0.00	0.00
C. Servicios Generales.	0.00	0.00	0.00	0.00	0.00	0.00
c1) Servicios Básicos.	0.00	0.00	0.00	0.00	0.00	0.00
c2) Servicios de Arrendamiento.	0.00	0.00	0.00	0.00	0.00	0.00
c3) Servicios Profesionales, Científicos, Técnicos y Otros Servicios.	0.00	0.00	0.00	0.00	0.00	0.00
c4) Servicios Financieros, Bancarios y Comerciales.	0.00	0.00	0.00	0.00	0.00	0.00
c5) Servicios de Instalación, Reparación, Mantenimiento y Conservación.	0.00	0.00	0.00	0.00	0.00	0.00
c6) Servicios de Comunicación Social y Publicidad.	0.00	0.00	0.00	0.00	0.00	0.00
c7) Servicios de Traslado y Viáticos.	0.00	0.00	0.00	0.00	0.00	0.00
c8) Servicios Oficiales.	0.00	0.00	0.00	0.00	0.00	0.00
c9) Otros Servicios Generales.	0.00	0.00	0.00	0.00	0.00	0.00
D. Transferencias, Asignaciones, Subsidios y Otras Ayudas.	0.00	2,145.04	2,145.04	0.00	0.00	2,145.04
d1) Transferencias Internas y Asignaciones al Sector Público.	0.00	0.00	0.00	0.00	0.00	0.00
d2) Transferencias al Resto del Sector Público.	0.00	0.00	0.00	0.00	0.00	0.00
d3) Subsidios y Subvenciones.	0.00	2,145.04	2,145.04	0.00	0.00	2,145.04
d4) Ayudas Sociales.	0.00	0.00	0.00	0.00	0.00	0.00
d5) Pensiones y Jubilaciones.	0.00	0.00	0.00	0.00	0.00	0.00
d6) Transferencias a Fideicomisos, Mandatos y Otros Análogos.	0.00	0.00	0.00	0.00	0.00	0.00
d7) Transferencias a la Seguridad Social	0.00	0.00	0.00	0.00	0.00	0.00
d8) Donativos	0.00	0.00	0.00	0.00	0.00	0.00
d9) Transferencias al Exterior.	0.00	0.00	0.00	0.00	0.00	0.00
E. Bienes Muebles, Inmuebles e Intangibles.	0.00	0.00	0.00	0.00	0.00	0.00
e1) Mobiliario y Equipo de Administración.	0.00	0.00	0.00	0.00	0.00	0.00
e2) Mobiliario y Equipo Educativo y Recreativo.	0.00	0.00	0.00	0.00	0.00	0.00
e3) Equipo e Instrumental Médico y de Laboratorio.	0.00	0.00	0.00	0.00	0.00	0.00
e4) Vehículos y Equipo de Transporte.	0.00	0.00	0.00	0.00	0.00	0.00
e5) Equipo de Defensa y Seguridad.	0.00	0.00	0.00	0.00	0.00	0.00
e6) Maquinaria, Otros Equipos y Herramientas.	0.00	0.00	0.00	0.00	0.00	0.00
e7) Activos Biológicos.	0.00	0.00	0.00	0.00	0.00	0.00
e8) Bienes Inmuebles.	0.00	0.00	0.00	0.00	0.00	0.00
e9) Activos Intangibles.	0.00	0.00	0.00	0.00	0.00	0.00
F. Inversión Pública.	0.00	0.00	0.00	0.00	0.00	0.00
f1) Obra Pública en Bienes de Dominio Público.	0.00	0.00	0.00	0.00	0.00	0.00
f2) Obra Pública en Bienes Propios.	0.00	0.00	0.00	0.00	0.00	0.00
f3) Proyectos Productivos y Acciones de Fomento	0.00	0.00	0.00	0.00	0.00	0.00
G. Inversiones Financieras y Otras Provisiones.	0.00	0.00	0.00	0.00	0.00	0.00
g1) Inversiones para el Fomento de Actividades Productivas	0.00	0.00	0.00	0.00	0.00	0.00
g2) Acciones y Participaciones de Capital	0.00	0.00	0.00	0.00	0.00	0.00
g3) Compra de Títulos y Valores	0.00	0.00	0.00	0.00	0.00	0.00
g4) Concesión de Préstamos.	0.00	0.00	0.00	0.00	0.00	0.00
g5) Inversiones en Fideicomisos, Mandatos y Otros Análogos.	0.00	0.00	0.00	0.00	0.00	0.00
Fideicomiso de Desastres Naturales (informativo)						
g6) Otras Inversiones Financieras	0.00	0.00	0.00	0.00	0.00	0.00
g7) Provisiones para Contingencias y Otras Erogaciones Especiales.	0.00	0.00	0.00	0.00	0.00	0.00
H. Participaciones y Aportaciones.	0.00	0.00	0.00	0.00	0.00	0.00
h1) Participaciones.	0.00	0.00	0.00	0.00	0.00	0.00
h2) Aportaciones.	0.00	0.00	0.00	0.00	0.00	0.00
h3) Convenios.	0.00	0.00	0.00	0.00	0.00	0.00
I. Deuda Pública.	0.00	0.00	0.00	0.00	0.00	0.00
i1) Amortización de la Deuda Pública.	0.00	0.00	0.00	0.00	0.00	0.00
i2) Intereses de la Deuda Pública.	0.00	0.00	0.00	0.00	0.00	0.00
i3) Comisiones de la Deuda Pública.	0.00	0.00	0.00	0.00	0.00	0.00
i4) Gastos de la Deuda Pública.	0.00	0.00	0.00	0.00	0.00	0.00
i5) Costo por Coberturas.	0.00	0.00	0.00	0.00	0.00	0.00
i6) Apoyos Financieros.	0.00	0.00	0.00	0.00	0.00	0.00
i7) Adeudos de Ejercicios Fiscales Anteriores (ADEFAS).	0.00	0.00	0.00	0.00	0.00	0.00
<b>III. Total de Egresos</b>	<b>183,261,758.58</b>	<b>9,672,638.44</b>	<b>192,934,397.02</b>	<b>109,388,082.22</b>	<b>109,228,710.14</b>	<b>83,546,314.80</b>

  
**C.P. Joel Pereira Hernández**  
 Jefe de la Unidad de Apoyo Administrativo




**NOMBRE DEL ENTE PÚBLICO : Secretaría de la Honestidad y Función Pública**  
**Estado Analítico del Ejercicio del Presupuesto de Egresos Detallado – LDF 6b.**  
 Clasificación Administrativa  
 Del 1 de Enero al 30 de septiembre de 2019  
 (PESOS)

Concepto	Egresos					Subejercicio
	Aprobado	Ampliaciones / Reducciones	Modificado	Devengado	Pagado	
I. Gasto No Etiquetado Secretaría de la Honestidad y Función Pública	183,261,758.58	9,670,493.40	192,932,251.98	109,388,082.22	109,228,710.14	83,544,169.76
II. Gasto Etiquetado Secretaría de la Honestidad y Función Pública	0.00	2,145.04	2,145.04	0.00	0.00	2,145.04
	183,261,758.58	9,672,638.44	192,934,397.02	109,388,082.22	109,228,710.14	83,546,314.80
III. Total de Egresos	183,261,758.58	9,672,638.44	192,934,397.02	109,388,082.22	109,228,710.14	83,546,314.80



C.P. Joel Pereira Hernández  
 Jefe de la Unidad de Apoyo Administrativo





**NOMBRE DEL ENTE PÚBLICO : Secretaría de la Honestidad y Función Pública**

Estado Analítico del Ejercicio del Presupuesto de Egresos Detallado - LDF 6c.

Clasificación Funcional (Finalidad y Función)

Del 1 de Enero al 30 de septiembre de 2019

(PESOS)

Concepto	Egresos					Subejercicio
	Aprobado	Ampliaciones / Reducciones	Modificado	Devengado	Pagado	
I. Gasto No Etiquetado	183,261,758.58	9,670,493.40	192,932,251.98	109,388,082.22	109,228,710.14	83,544,169.76
A. Gobierno	183,261,758.58	9,516,086.01	192,777,844.59	109,233,674.83	109,074,302.75	83,544,169.76
a1) Legislación	0.00	0.00	0.00	0.00	0.00	0.00
a2) Justicia	0.00	0.00	0.00	0.00	0.00	0.00
a3) Coordinación de la Política de Gobierno	183,261,758.58	9,516,086.01	192,777,844.59	109,233,674.83	109,074,302.75	83,544,169.76
a4) Relaciones Exteriores	0.00	0.00	0.00	0.00	0.00	0.00
a5) Asuntos Financieros y Hacendarios	0.00	0.00	0.00	0.00	0.00	0.00
a6) Seguridad Nacional	0.00	0.00	0.00	0.00	0.00	0.00
a7) Asuntos de Orden Público y de Seguridad Interior	0.00	0.00	0.00	0.00	0.00	0.00
a8) Otros Servicios Generales	0.00	0.00	0.00	0.00	0.00	0.00
B. Desarrollo Social	0.00	0.00	0.00	0.00	0.00	0.00
b1) Protección Ambiental	0.00	0.00	0.00	0.00	0.00	0.00
b2) Vivienda y Servicios a la Comunidad	0.00	0.00	0.00	0.00	0.00	0.00
b3) Salud	0.00	0.00	0.00	0.00	0.00	0.00
b4) Recreación, Cultura y Otras Manifestaciones Sociales	0.00	0.00	0.00	0.00	0.00	0.00
b5) Educación	0.00	0.00	0.00	0.00	0.00	0.00
b6) Protección Social	0.00	0.00	0.00	0.00	0.00	0.00
b7) Otros Asuntos Sociales	0.00	0.00	0.00	0.00	0.00	0.00
C. Desarrollo Económico	0.00	0.00	0.00	0.00	0.00	0.00
c1) Asuntos Económicos, Comerciales y Laborales en General	0.00	0.00	0.00	0.00	0.00	0.00
c2) Agropecuaria, Silvicultura, Pesca y Caza	0.00	0.00	0.00	0.00	0.00	0.00
c3) Combustibles y Energía	0.00	0.00	0.00	0.00	0.00	0.00
c4) Minería, Manufacturas y Construcción	0.00	0.00	0.00	0.00	0.00	0.00
c5) Transporte	0.00	0.00	0.00	0.00	0.00	0.00
c6) Comunicaciones	0.00	0.00	0.00	0.00	0.00	0.00
c7) Turismo	0.00	0.00	0.00	0.00	0.00	0.00
c8) Ciencia, Tecnología e Innovación	0.00	0.00	0.00	0.00	0.00	0.00
c9) Otras Industrias y Otros Asuntos Económicos	0.00	0.00	0.00	0.00	0.00	0.00
D. Otras no Clasificadas en Funciones Anteriores	0.00	154,407.39	154,407.39	154,407.39	154,407.39	0.00
d1) Transac. de la Deuda Pública/Costo Financiero de la Deuda	0.00	0.00	0.00	0.00	0.00	0.00
d2) Transf., Part. y Aport. entre Diferentes Niv. y Ord. de Gob.	0.00	0.00	0.00	0.00	0.00	0.00
d3) Saneamiento del Sistema Financiero	0.00	0.00	0.00	0.00	0.00	0.00
d4) Adeudos de Ejercicios Fiscales Anteriores	0.00	154,407.39	154,407.39	154,407.39	154,407.39	0.00
II. Gasto Etiquetado	0.00	2,145.04	2,145.04	0.00	0.00	2,145.04
A. Gobierno	0.00	2,145.04	2,145.04	0.00	0.00	2,145.04
a1) Legislación	0.00	0.00	0.00	0.00	0.00	0.00
a2) Justicia	0.00	0.00	0.00	0.00	0.00	0.00
a3) Coordinación de la Política de Gobierno	0.00	2,145.04	2,145.04	0.00	0.00	2,145.04
a4) Relaciones Exteriores	0.00	0.00	0.00	0.00	0.00	0.00
a5) Asuntos Financieros y Hacendarios	0.00	0.00	0.00	0.00	0.00	0.00
a6) Seguridad Nacional	0.00	0.00	0.00	0.00	0.00	0.00
a7) Asuntos de Orden Público y de Seguridad Interior	0.00	0.00	0.00	0.00	0.00	0.00
a8) Otros Servicios Generales	0.00	0.00	0.00	0.00	0.00	0.00
B. Desarrollo Social	0.00	0.00	0.00	0.00	0.00	0.00
b1) Protección Ambiental	0.00	0.00	0.00	0.00	0.00	0.00
b2) Vivienda y Servicios a la Comunidad	0.00	0.00	0.00	0.00	0.00	0.00
b3) Salud	0.00	0.00	0.00	0.00	0.00	0.00
b4) Recreación, Cultura y Otras Manifestaciones Sociales	0.00	0.00	0.00	0.00	0.00	0.00
b5) Educación	0.00	0.00	0.00	0.00	0.00	0.00
b6) Protección Social	0.00	0.00	0.00	0.00	0.00	0.00
b7) Otros Asuntos Sociales	0.00	0.00	0.00	0.00	0.00	0.00
C. Desarrollo Económico	0.00	0.00	0.00	0.00	0.00	0.00
c1) Asuntos Económicos, Comerciales y Laborales en General	0.00	0.00	0.00	0.00	0.00	0.00
c2) Agropecuaria, Silvicultura, Pesca y Caza	0.00	0.00	0.00	0.00	0.00	0.00
c3) Combustibles y Energía	0.00	0.00	0.00	0.00	0.00	0.00
c4) Minería, Manufacturas y Construcción	0.00	0.00	0.00	0.00	0.00	0.00
c5) Transporte	0.00	0.00	0.00	0.00	0.00	0.00
c6) Comunicaciones	0.00	0.00	0.00	0.00	0.00	0.00
c7) Turismo	0.00	0.00	0.00	0.00	0.00	0.00
c8) Ciencia, Tecnología e Innovación	0.00	0.00	0.00	0.00	0.00	0.00
c9) Otras Industrias y Otros Asuntos Económicos	0.00	0.00	0.00	0.00	0.00	0.00
D. Otras no Clasificadas en Funciones Anteriores	0.00	0.00	0.00	0.00	0.00	0.00
d1) Transac. de la Deuda Pública/Costo Financiero de la Deuda	0.00	0.00	0.00	0.00	0.00	0.00
d2) Transf., Part. y Aport. entre Diferentes Niv. y Ord. de Gob.	0.00	0.00	0.00	0.00	0.00	0.00
d3) Saneamiento del Sistema Financiero	0.00	0.00	0.00	0.00	0.00	0.00
d4) Adeudos de Ejercicios Fiscales Anteriores	0.00	0.00	0.00	0.00	0.00	0.00
<b>III. Total de Egresos</b>	<b>183,261,758.58</b>	<b>9,672,638.44</b>	<b>192,934,397.02</b>	<b>109,388,082.22</b>	<b>109,228,710.14</b>	<b>83,546,314.80</b>

C.P. Joel Pereira Hernández  
Jefe de la Unidad de Apoyo Administrativo

**NOMBRE DEL ENTE PÚBLICO : Secretaría de la Honestidad y Función Pública**


Estado Analítico del Ejercicio del Presupuesto de Egresos Detallado – LDF 6d.

Clasificación de Servicios Personales por Categoría

Del 1 de Enero al 30 de septiembre de 2019

(PESOS)

Concepto	Egresos					Subejercicio
	Aprobado	Ampliaciones / Reducciones	Modificado	Devengado	Pagado	
I. Gasto No Etiquetado	159,267,445.21	9,464,926.85	168,732,372.06	97,565,562.85	97,565,562.85	71,166,809.21
A. Personal Administrativo y de Servicio Público	159,267,445.21	8,486,657.35	167,754,102.56	96,587,293.35	96,587,293.35	71,166,809.21
B. Magisterio	0.00	0.00	0.00	0.00	0.00	0.00
C. Servicios de Salud	0.00	0.00	0.00	0.00	0.00	0.00
c1) Personal Administrativo	0.00	0.00	0.00	0.00	0.00	0.00
c2) Personal Médico, Paramédico y Afín	0.00	0.00	0.00	0.00	0.00	0.00
D. Seguridad Pública	0.00	0.00	0.00	0.00	0.00	0.00
E. Gastos Asociados a la Implementación de Nuevas Leyes Federales o Reformas a las mismas	0.00	0.00	0.00	0.00	0.00	0.00
Nombre del Programa o Ley 1	0.00	0.00	0.00	0.00	0.00	0.00
F. Sentencias Laborales Definitivas	0.00	978,269.50	978,269.50	978,269.50	978,269.50	0.00
II. Gasto Etiquetado	0.00	0.00	0.00	0.00	0.00	0.00
A. Personal Administrativo y de Servicio Público	0.00	0.00	0.00	0.00	0.00	0.00
B. Magisterio	0.00	0.00	0.00	0.00	0.00	0.00
C. Servicios de Salud	0.00	0.00	0.00	0.00	0.00	0.00
c1) Personal Administrativo	0.00	0.00	0.00	0.00	0.00	0.00
c2) Personal Médico, Paramédico y Afín	0.00	0.00	0.00	0.00	0.00	0.00
D. Seguridad Pública	0.00	0.00	0.00	0.00	0.00	0.00
E. Gastos Asociados a la Implementación de Nuevas Leyes Federales o Reformas a las mismas	0.00	0.00	0.00	0.00	0.00	0.00
Nombre del Programa o Ley 1	0.00	0.00	0.00	0.00	0.00	0.00
F. Sentencias Laborales Definitivas	0.00	0.00	0.00	0.00	0.00	0.00
III. Total del Gasto en Servicios Personales	159,267,445.21	9,464,926.85	168,732,372.06	97,565,562.85	97,565,562.85	71,166,809.21

  
 C.P. Joel Pereira Hernández  
 Jefe de la Unidad de Apoyo Administrativo





**APLICACIÓN DEL PRESUPUESTO TOTAL POR RUBROS**  
Del 1 de Enero al 30 de Septiembre de 2019

**2111 125 0 SECRETARÍA DE LA HONESTIDAD Y FUNCIÓN PÚBLICA**

CONCEPTO	PRESUPUESTO DE EGRESOS					
	APROBADO ANUAL	MODIFICADO	COMPROMETIDO	DEVENGADO	EJERCIDO	PAGADO
<b>RECURSOS PRESUPUESTARIOS</b>						
1000 Servicios Personales	135,851,595.51	141,294,608.49	87,756,869.35	87,756,869.35	87,756,869.35	87,756,869.35
2000 Materiales y Suministros	3,464,075.73	3,654,612.25	1,747,455.75	1,747,455.75	1,747,455.75	1,604,065.55
3000 Servicios Generales	19,395,137.66	19,169,540.88	11,484,025.47	11,461,830.18	11,450,950.18	11,445,848.30
4000 Transferencias, Asignaciones, Subsidios y Otras Ayudas	24,550,949.68	27,820,196.40	8,218,277.55	8,218,277.55	8,218,277.55	8,218,277.55
5000 Bienes Muebles, Inmuebles e Intangibles	0.00	841,031.61	49,242.00	49,242.00	49,242.00	49,242.00
6000 Inversión Pública						
7000 Inversiones Financieras y Otras Provisiones						
8000 Participaciones y Aportaciones						
9000 Deuda Pública	0.00	154,407.39	154,407.39	154,407.39	154,407.39	154,407.39
<b>Subtotal</b>	<b>183,261,758.58</b>	<b>192,934,397.02</b>	<b>109,410,277.51</b>	<b>109,388,082.22</b>	<b>109,377,202.22</b>	<b>109,228,710.14</b>
<b>RECURSOS PROPIOS</b>						
1000 Servicios Personales						
2000 Materiales y Suministros						
3000 Servicios Generales						
4000 Transferencias, Asignaciones, Subsidios y Otras Ayudas						
<b>Subtotal</b>		<b>0.00</b>	<b>0.00</b>	<b>0.00</b>	<b>0.00</b>	<b>0.00</b>
<b>RECURSOS AJENOS</b>						
1000 Servicios Personales						
2000 Materiales y Suministros						
3000 Servicios Generales						
4000 Transferencias, Asignaciones, Subsidios y Otras Ayudas						
<b>Subtotal</b>		<b>0.00</b>	<b>0.00</b>	<b>0.00</b>	<b>0.00</b>	<b>0.00</b>
<b>RECURSOS FEDERALES NO PRESUPUESTARIOS</b>						
1000 Servicios Personales						
2000 Materiales y Suministros						
3000 Servicios Generales						
4000 Transferencias, Asignaciones, Subsidios y Otras Ayudas						
<b>Subtotal</b>	<b>0.00</b>	<b>0.00</b>	<b>0.00</b>	<b>0.00</b>	<b>0.00</b>	<b>0.00</b>
<b>TOTAL</b>	<b>183,261,758.58</b>	<b>192,934,397.02</b>	<b>109,410,277.51</b>	<b>109,388,082.22</b>	<b>109,377,202.22</b>	<b>109,228,710.14</b>

JEFE DEL ÁREA DE RECURSOS FINANCIEROS Y CONTABILIDAD

C.P. Rosario Hernández Jiménez

COORDINADOR GENERAL DE ADMINISTRACIÓN Y/O  
JEFE DE LA UNIDAD DE APOYO ADMINISTRATIVO

C.P. Joel Pereira Hernández

## JUSTIFICACIÓN DE LA APLICACIÓN DEL PRESUPUESTO TOTAL POR RUBROS

2111 125 0 SECRETARÍA DE LA HONESTIDAD Y FUNCIÓN PÚBLICA  
Del 1 de Enero al 30 de Septiembre de 2019

### **CAPÍTULO 2000.- Materiales y suministros:**

La diferencia que existe entre el Presupuesto Ejercido-Pagado por la cantidad de \$143,390.20 se debe al registro de los momentos contables, derivado de los pagos pendientes en Tesorería en relación a la premura de cierre del mes, el cual se verá reflejado en el mes de Octubre.

### **CAPÍTULO 3000.- Servicios Generales:**

La diferencia que existe entre el Presupuesto Comprometido-Devengado por la cantidad de \$22,195.29 se debe al registro de los momentos contables, derivado de los pagos pendientes en Tesorería en relación a la premura al cierre del mes, el cual se verá reflejado en el mes de Octubre.

La diferencia que existe entre el Presupuesto Devengado-Ejercido por la cantidad de \$10,880.00 se debe al registro de los momentos contables, derivado de los pagos pendientes en Tesorería en relación a la premura al cierre del mes, el cual se verá reflejado en el mes de Octubre.

La diferencia que existe entre el Presupuesto Ejercido-Pagado por la cantidad de \$5,101.88 se debe al registro de los momentos contables, derivado de los pagos pendientes en Tesorería en relación a la premura al cierre del mes, el cual se verá reflejado en el mes de Octubre.

JEFE DEL ÁREA DE RECURSOS FINANCIEROS Y  
CONTABILIDAD

C.P. Rosario Hernández Jiménez

COORDINADOR GENERAL DE ADMINISTRACIÓN Y/O  
JEFE DE LA UNIDAD DE APOYO ADMINISTRATIVO

C.P. Joel Pereira Hernández



### ANÁLISIS DE LAS PRINCIPALES VARIACIONES Y ADECUACIONES AL PRESUPUESTO DE EGRESOS

Del 1 de Enero al 30 de Septiembre de 2019

2111 125 0 SECRETARÍA DE LA HONESTIDAD Y FUNCIÓN PÚBLICA

PRESUPUESTO DE EGRESOS				VARIACIÓN EN RELACIÓN AL:	
APROBADO ANUAL	AMPLIACIONES / REDUCCIONES	MODIFICADO	DEVENGADO	APROBADO ANUAL	%
1	2	3 = 1+2	4	5 = 4-1	
183,261,758.58	9,672,638.44	192,934,397.02	109,388,082.22	-73,873,676.36	-40.3

#### Razón de la variación del Presupuesto Devengado en relación al Aprobado Anual

La variación (\$73,873,676.36) que presenta este organismo público representa al presupuesto pendiente de liberar en el ejercicio 2019.

#### Integración de las variaciones a nivel Fuente de Financiamiento, Ramo y Programa o Fondo:

**Fuente de Financiamiento:** 5811 Fondo General de Participaciones

**Ramo:** 28 Participaciones a Entidades Federativas y Municipios.

**Programa o Fondo:** 01 Fondo General de Participaciones: La variación de (\$ 47,924,071.67); que presenta este Programa o Fondo corresponde a recursos pendientes de ejercer de Octubre a Diciembre del presente ejercicio, mismos que se ejercerán en Sueldos, estímulos, remuneraciones, aportaciones de seguridad social, infonavit, entre otras prestaciones sociales y económicas del personal de esta Secretaría.

**Fuente de Financiamiento:** 5814 Fondo de Fiscalización y Recaudación

**Ramo:** 28 Participaciones a Entidades Federativas y Municipios.

**Programa o Fondo:** 01 Fondo de Fiscalización y Recaudación: La variación de (\$ 351,572.63); que presenta este Programa o Fondo corresponde a recursos pendientes de ejercer de Octubre a Diciembre del presente ejercicio, mismos que se ejercerán para el pago del 2% sobre nóminas de esta Secretaría.

**Fuente de Financiamiento:** 5815 Fondo de Compensación

**Ramo:** 28 Participaciones a Entidades Federativas y Municipios.

**Programa o Fondo:** 01 Fondo de Compensación: La variación de (\$ 10,198,678.22); que presenta este Programa o Fondo corresponde a recursos pendientes de ejercer de Octubre a Diciembre del presente ejercicio, mismo que se ejercerá para el pago de los servicios básicos, agua, luz, internet, teléfono, compra de materiales y útiles de oficina, pago de renta del inmueble, mantenimiento y refacciones de vehículos, viáticos del personal, servicios de vigilancia y limpieza, entre otros gastos de operación para el funcionamiento de esta Secretaría.

**Fuente de Financiamiento:** 5842 Otros Recursos, Derechos de Inspección y Vigilancia

**Ramo:** 28 Participaciones a Entidades Federativas y Municipios.

**Programa o Fondo:** 01 Otros Recursos: La variación de (\$ 18,619,914.65); que presenta este Programa o Fondo corresponde a recursos del proyecto 5 al millar pendiente de ejercer de Octubre a Diciembre del presente ejercicio, mismos que se ejercerán en honorarios y gastos de operación de esta Secretaría.

#### Integración de la Modificación al Presupuesto de Egresos (Ampliaciones/Reducciones)

Ampliación de Recursos Autorizados por medio de Traspasos por un monto de \$9,672,638.44, que se ejerció para gastos de operación de esta Secretaría, como compra de materiales y útiles de oficina, impresiones oficiales, mantenimiento y acondicionamiento del inmueble, mantenimiento, conservación y reparación de vehículos, así como accesorios y refacciones, entre otros.

JEFE DEL ÁREA DE RECURSOS FINANCIEROS Y CONTABILIDAD

C.P. Rosario Hernández Jiménez

JEFE DE LA UNIDAD DE APOYO ADMINISTRATIVO

C.P. Joel Pereira Hernández

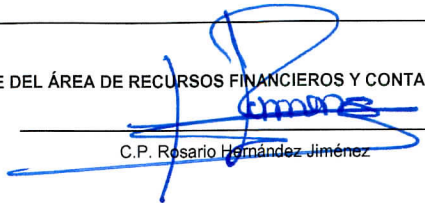


INTEGRACIÓN DE LOS RECURSOS FEDERALES 5 AL MILLAR POR PROGRAMAS Y CAPÍTULO DE GASTO  
Del 1 de Enero al 30 de Septiembre de 2019


2111 125 0 SECRETARÍA DE LA HONESTIDAD Y FUNCIÓN PÚBLICA

RUBRO - PROGRAMA FEDERAL - PROYECTO ESTRATÉGICO	FF	PRESUPUESTO DE EGRESOS							TOTAL
		APROBADO	MODIFICADO	DEVENGADO					
				1000	2000	3000	4000	5000	
<b>TOTAL 5 AL MILLAR</b>		23,590,949.68	23,590,949.68	0.00	0.00	0.00	8,172,188.45	0.00	8,172,188.45
Revisar y Fiscalizar los Recursos Públicos		23,590,949.68	23,590,949.68	0.00	0.00	0.00	8,172,188.45	0.00	8,172,188.45
Transparentar el ejercicio de los Recursos Federales 5 al millar	5842	23,590,949.68	23,590,949.68				8,172,188.45		8,172,188.45
		0.00	0.00	0.00	0.00	0.00	0.00	0.00	0.00

JEFE DEL ÁREA DE RECURSOS FINANCIEROS Y CONTABILIDAD

  
C.P. Rosario Hernández Jiménez

JEFE DE LA UNIDAD DE APOYO ADMINISTRATIVO

  
C.P. Joel Pereira Hernández

**ANÁLISIS DEL CAPITULO 9000 DEUDA PÚBLICA (ADEFAS)**

Del 1 de Enero al 30 de Septiembre de 2019

**2111 125 0 SECRETARÍA DE LA HONESTIDAD Y FUNCIÓN PÚBLICA**

TIPO DE GASTO/ CONCEPTO DE GASTO/ PARTIDA ESPECÍFICA DEL GASTO	PRESUPUESTO DE EGRESOS			ORIGEN / DESTINO DEL GASTO
	APROBADO ANUAL	MODIFICADO	DEVENGADO	
<b>INSTITUCIONAL</b>	0.00	154,407.39	154,407.39	
<b>GASTO CORRIENTE</b>	0.00	154,407.39	154,407.39	
9900 Adeudos de Ejercicios Fiscales Anteriores (ADEFAS)	0.00	154,407.39	154,407.39	
99106 Adeudos de Ejercicios Fiscales Anteriores por Servicios Personales				
99107 Adeudos de Ejercicios Fiscales Anteriores por Materiales y Suministros.				
99108 Adeudos de Ejercicios Fiscales Anteriores por Servicios Generales.	0.00	19,407.39	19,407.39	Complemento de pago del impuesto del 2% sobre nómina del ejercicio 2018.
99109 Adeudos de Ejercicios Fiscales Anteriores por Conceptos Distintos de Servicios Personales, Materiales y	0.00	135,000.00	135,000.00	Pago de prima de seguro de vida a favor del C. Pedro Luis Avendaño Moguel en el presente ejercicio con el cheque N° 00003.
<b>INVERSIÓN</b>	0.00	0.00	0.00	
<b>GASTO DE CAPITAL</b>	0.00	0.00	0.00	
9900 Adeudos de Ejercicios Fiscales Anteriores (ADEFAS)	0.00	0.00	0.00	
99106 Adeudos de Ejercicios Fiscales Anteriores por Servicios Personales				
99109 Adeudos de Ejercicios Fiscales Anteriores por Conceptos Distintos de Servicios Personales, Materiales y				
<b>TOTAL</b>		154,407.39	154,407.39	

JEFE DEL ÁREA DE RECURSOS FINANCIEROS Y CONTABILIDAD

  
 C.P. Rosario Hernandez Jimenez

JEFE DE LA UNIDAD DE APOYO ADMINISTRATIVO

  
 C.P. Joel Pereira Hernandez



**ESTADO DEL EJERCICIO DEL PRESUPUESTO  
CIERRE A SEPTIEMBRE DE 2019**  
Secretaría de la Honestidad y Función Pública

(Pesos)

Fecha de Impresión: 07/10/2019 9:20:52 a.m.

CAPÍTULOS / CONCEPTOS	PRESUPUESTO AUTORIZADO				COMPROMETIDO	DEVENGADO	EJERCIDO	PAGADO	CRÉDITO DISPONIBLE PARA COMPROMETER (Modificado-Comprometido)	CRÉDITO DISPONIBLE (Modificado-Devengado)
	PRESUPUESTO DE EGRESOS APROBADO	AMPLIACIONES	REDUCCIONES	MODIFICADO						
<b>TOTAL</b>	<b>103,889,720.54</b>	<b>20,571,593.87</b>	<b>3,480,225.23</b>	<b>120,981,089.18</b>	<b>109,410,277.51</b>	<b>109,388,082.22</b>	<b>109,377,202.22</b>	<b>109,228,710.14</b>	<b>11,570,811.67</b>	<b>11,593,006.96</b>
<b>Servicios Personales.</b>	<b>87,924,106.08</b>	<b>7,615,636.48</b>	<b>1,701,013.88</b>	<b>93,838,728.68</b>	<b>87,756,869.35</b>	<b>87,756,869.35</b>	<b>87,756,869.35</b>	<b>87,756,869.35</b>	<b>6,081,859.33</b>	<b>6,081,859.33</b>
Remuneraciones al Personal de Carácter Permanente.	43,541,306.28	1,353,947.91	352,487.90	44,542,766.29	43,636,901.58	43,636,901.58	43,636,901.58	43,636,901.58	905,864.71	905,864.71
Remuneraciones al Personal de Carácter Transitorio.	485,938.44	2,480,012.86	0.00	2,965,951.30	337,912.47	337,912.47	337,912.47	337,912.47	2,628,038.83	2,628,038.83
Remuneraciones Adicionales y Especiales.	28,110,028.33	526,436.23	903,601.29	27,732,863.27	26,245,443.88	26,245,443.88	26,245,443.88	26,245,443.88	1,487,419.39	1,487,419.39
Seguridad Social.	4,285,452.53	1,682,615.32	350,842.69	5,617,225.16	4,827,144.22	4,827,144.22	4,827,144.22	4,827,144.22	790,080.94	790,080.94
Otras Prestaciones Sociales y Económicas.	7,310,160.72	1,556,361.00	54,182.00	8,812,339.72	8,633,523.09	8,633,523.09	8,633,523.09	8,633,523.09	178,816.63	178,816.63
Pago de Estímulos a Servidores Públicos.	4,191,219.78	16,263.16	39,900.00	4,075,582.94	4,075,944.11	4,075,944.11	4,075,944.11	4,075,944.11	91,638.83	91,638.83
<b>Materiales y Suministros.</b>	<b>2,744,974.73</b>	<b>243,869.87</b>	<b>53,333.35</b>	<b>2,935,511.25</b>	<b>1,747,455.75</b>	<b>1,747,455.75</b>	<b>1,747,455.75</b>	<b>1,804,065.55</b>	<b>1,188,055.50</b>	<b>1,188,055.50</b>
Materiales de Administración, Emisión de Documentos y Artículos Oficiales.	1,241,898.27	8,788.28	0.00	1,250,686.55	996,064.94	996,064.94	996,064.94	852,674.74	254,621.61	254,621.61
Alimentos y Utensilios.	180,000.15	11,861.08	18,333.35	173,527.88	67,869.13	67,869.13	67,869.13	67,869.13	105,658.75	105,658.75
Materiales y Artículos de Construcción y de Reparación.	246,833.69	12,698.16	0.00	259,531.85	85,182.22	85,182.22	85,182.22	85,182.22	174,349.63	174,349.63
Productos Químicos, Farmacéuticos y de Laboratorio.	12,141.99	365.07	0.00	12,507.06	1,061.07	1,061.07	1,061.07	1,061.07	11,445.99	11,445.99
Combustibles, Lubricantes y Aditivos.	860,381.48	9,629.00	10,000.00	860,010.48	506,068.52	506,068.52	506,068.52	506,068.52	353,941.96	353,941.96
Vestuario, Blancos, Prendas de Protección y Artículos Deportivos.	50,000.00	14,320.02	25,000.00	39,320.02	14,320.02	14,320.02	14,320.02	14,320.02	25,000.00	25,000.00
Herramientas, Refacciones y Accesorios Menores.	153,719.15	186,208.26	0.00	339,927.41	76,889.85	76,889.85	76,889.85	76,889.85	263,037.56	263,037.56
<b>Servicios Generales.</b>	<b>13,220,639.73</b>	<b>2,589,878.80</b>	<b>1,725,878.00</b>	<b>14,084,640.53</b>	<b>11,484,025.47</b>	<b>11,461,830.18</b>	<b>11,450,950.18</b>	<b>11,445,848.30</b>	<b>2,600,615.06</b>	<b>2,622,810.35</b>
Servicios Básicos.	1,903,000.48	69,102.80	142,699.10	1,829,404.18	1,480,420.15	1,480,420.15	1,480,420.15	1,480,420.15	348,984.03	348,984.03
Servicios de Arrendamiento.	5,756,673.51	1,147,000.00	828,188.40	6,075,485.11	5,262,852.96	5,262,852.96	5,253,737.20	5,249,179.32	812,632.15	812,632.15
Servicios Profesionales, Científicos, Técnicos y Otros Servicios.	928,439.67	342,398.85	83,993.28	1,186,845.24	975,324.60	975,324.60	974,236.60	973,692.60	211,520.64	211,520.64
Servicios Financieros, Bancarios y Comerciales.	0.00	52,500.00	0.00	52,500.00	39,651.66	39,651.66	39,651.66	39,651.66	12,848.34	12,848.34
Servicios de Instalación, Reparación, Mantenimiento y Conservación.	815,575.34	148,129.17	77,373.71	886,330.80	631,189.64	631,189.64	630,513.40	630,513.40	255,141.16	255,141.16
Servicios de Traslado y Viáticos.	1,829,999.52	12,800.00	569,024.46	1,273,775.06	670,678.69	648,483.40	648,483.40	648,483.40	603,096.37	625,291.66
Servicios Oficiales.	237,571.29	21,882.47	13,042.47	246,411.29	163,491.08	163,491.08	163,491.08	163,491.08	82,920.21	82,920.21
Otros Servicios Generales.	1,749,379.92	796,065.51	11,556.58	2,533,888.85	2,260,416.69	2,260,416.69	2,260,416.69	2,260,416.69	273,472.16	273,472.16
<b>Transferencias, Asignaciones, Subsidios y Otras Ayudas.</b>	<b>0.00</b>	<b>9,126,769.72</b>	<b>0.00</b>	<b>9,126,769.72</b>	<b>8,218,277.55</b>	<b>8,218,277.55</b>	<b>8,218,277.55</b>	<b>8,218,277.55</b>	<b>908,492.17</b>	<b>908,492.17</b>
Subsidios y Subvenciones.	0.00	9,096,769.72	0.00	9,096,769.72	8,188,277.55	8,188,277.55	8,188,277.55	8,188,277.55	908,492.17	908,492.17
Ayudas Sociales.	0.00	30,000.00	0.00	30,000.00	30,000.00	30,000.00	30,000.00	30,000.00	0.00	0.00
<b>Bienes Muebles, Inmuebles e Intangibles.</b>	<b>0.00</b>	<b>841,031.61</b>	<b>0.00</b>	<b>841,031.61</b>	<b>49,242.00</b>	<b>49,242.00</b>	<b>49,242.00</b>	<b>49,242.00</b>	<b>791,789.61</b>	<b>791,789.61</b>
Mobiliario y Equipo de Administración.	0.00	722,383.18	0.00	722,383.18	1,972.00	1,972.00	1,972.00	1,972.00	720,411.18	720,411.18
Mobiliario y Equipo Educativo y Recreativo.	0.00	71,378.43	0.00	71,378.43	0.00	0.00	0.00	0.00	71,378.43	71,378.43
Maquinaria, Otros Equipos y Herramientas.	0.00	47,270.00	0.00	47,270.00	47,270.00	47,270.00	47,270.00	47,270.00	0.00	0.00
<b>Deuda Pública.</b>	<b>0.00</b>	<b>154,407.39</b>	<b>0.00</b>	<b>154,407.39</b>	<b>154,407.39</b>	<b>154,407.39</b>	<b>154,407.39</b>	<b>154,407.39</b>	<b>0.00</b>	<b>0.00</b>
Adeudos de Ejercicios Fiscales Anteriores (ADEFAS).	0.00	154,407.39	0.00	154,407.39	154,407.39	154,407.39	154,407.39	154,407.39	0.00	0.00






ESTADO DEL EJERCICIO DEL PRESUPUESTO  
CIERRE A SEPTIEMBRE DE 2019  
Secretaría de la Honestidad y Función Pública

(Pesos)

Fecha de Impresión: 07/10/2019 9:20:52 a.m.

CAPÍTULOS / CONCEPTOS	PRESUPUESTO AUTORIZADO				COMPROMETIDO	DEVENGADO	EJERCIDO	PAGADO	CRÉDITO DISPONIBLE PARA COMPROMETER (Modificado-Comprometido)	CRÉDITO DISPONIBLE (Modificado-Devengado)
	PRESUPUESTO DE EGRESOS APROBADO	AMPLIACIONES	REDUCCIONES	MODIFICADO						



Mtra. Liliana Angell González  
Secretaría de la Honestidad y la Función Pública





GOBIERNO CONSTITUCIONAL DEL ESTADO DE CHIAPAS

SECRETARÍA DE HACIENDA

Analítico de Partidas por Clasificación Administrativa

SISTEMA PRESUPUESTARIO 2019

(PESOS)

CIERRE MENSUAL DE SEPTIEMBRE

EP-01  
Página 1 de 54

2.1.1.1.1.250 Secretaría de la Honestidad y Función Pública

lunes, 30 de septiembre de 2019

UR	FI	F	SF	SP	PP	OA	AI	PT	MPIO	COGC	GASTO	TG	TR	FF	SFTE	RM	PF	CP	DM	DESCRIPCIÓN	Presupuesto Aprobado	Modificación Neta	Presupuesto Modificado	Presupuesto Liberado	Presupuesto por Liberar	Presupuesto Ministrado	Presupuesto Comprometido Modificado	Presupuesto Devengado Modificado	Presupuesto Ejercido Modificado	Presupuesto Pagado Modificado	Disponibilidad Financiera Modificada	Disponible Presupuestario Modificado								
<b>Gran Total</b>																					183,261,758.58	9,672,638.44	192,934,397.02	173,763,991.71	19,170,405.31	120,981,089.18	109,410,277.51	109,388,082.22	109,377,202.22	109,228,710.14	11,603,886.06	64,353,714.20								
<b>Total</b>																					183,261,758.58	9,672,638.44	192,934,397.02	173,763,991.71	19,170,405.31	120,981,089.18	109,410,277.51	109,388,082.22	109,377,202.22	109,228,710.14	11,603,886.06	64,353,714.20								
01	Coordinación de Comisarios y Despachos Externos																				1,371,903.31	-64,043.15	1,307,860.16	1,307,860.16	0.00	943,344.56	877,782.13	877,782.13	867,107.55	65,562.43	430,078.03									
01 1	Gobierno																				1,371,903.31	-64,043.15	1,307,860.16	1,307,860.16	0.00	943,344.56	877,782.13	877,782.13	867,107.55	65,562.43	430,078.03									
01 1 3	Coordinación de la Política de Gobierno																				1,371,903.31	-64,043.15	1,307,860.16	1,307,860.16	0.00	943,344.56	877,782.13	877,782.13	867,107.55	65,562.43	430,078.03									
01 1 3 4	Función Pública																				1,371,903.31	-64,043.15	1,307,860.16	1,307,860.16	0.00	943,344.56	877,782.13	877,782.13	867,107.55	65,562.43	430,078.03									
01 1 3 4 1	Función Pública																				1,371,903.31	-64,043.15	1,307,860.16	1,307,860.16	0.00	943,344.56	877,782.13	877,782.13	867,107.55	65,562.43	430,078.03									
01 1 3 4 1 H	En Construcción.																				1,371,903.31	-64,043.15	1,307,860.16	1,307,860.16	0.00	943,344.56	877,782.13	877,782.13	867,107.55	65,562.43	430,078.03									
01 1 3 4 1 H 067	Programa de impulso a la transparencia y rendición de cuentas, a través de la participación ciudadana y la modernización administrativa y tecnológica																				1,371,903.31	-64,043.15	1,307,860.16	1,307,860.16	0.00	943,344.56	877,782.13	877,782.13	867,107.55	65,562.43	430,078.03									
01 1 3 4 1 H 067 01	Asignación Normal																				1,371,903.31	-64,043.15	1,307,860.16	1,307,860.16	0.00	943,344.56	877,782.13	877,782.13	867,107.55	65,562.43	430,078.03									
01 1 3 4 1 H 067 01 R08	Revisar y Fiscalizar los Recursos Públicos																				1,371,903.31	-64,043.15	1,307,860.16	1,307,860.16	0.00	943,344.56	877,782.13	877,782.13	867,107.55	65,562.43	430,078.03									
01 1 3 4 1 H 067 01 R08 A001	Prevenir y vigilar el ejercicio de los recursos autorizados a las Entidades del Gobierno del Estado.																				1,371,903.31	-64,043.15	1,307,860.16	1,307,860.16	0.00	943,344.56	877,782.13	877,782.13	867,107.55	65,562.43	430,078.03									
01 1 3 4 1 H 067 01 R08 A001 000	Cobertura Estatal																				1,371,903.31	-64,043.15	1,307,860.16	1,307,860.16	0.00	943,344.56	877,782.13	877,782.13	867,107.55	65,562.43	430,078.03									
01 1 3 4 1 H 067 01 R08 A001 000 0	2000																				132,787.02	-1,919.02	130,868.00	130,868.00	0.00	10,946.52	10,946.52	10,946.52	8,527.96	2,418.56	1,950.71	15,813.09								
01 1 3 4 1 H 067 01 R08 A001 000 0	2100																				65,452.69	0.00	65,452.69	65,452.69	0.00	51,589.51	49,638.80	49,638.80	38,964.22	1,674.58	1,950.71	15,813.09								
01 1 3 4 1 H 067 01 R08 A001 000 0	211																				21,666.67	0.00	21,666.67	21,666.67	0.00	10,655.53	17,840.95	17,840.95	17,840.95	12,729.93	214.60	3,825.72								
01 1 3 4 1 H 067 01 R08 A001 000 0	21101 1 1 5815 5 28 012015 1																				21,666.67	0.00	21,666.67	21,666.67	0.00	10,655.53	17,840.95	17,840.95	17,840.95	12,729.93	214.60	3,825.72								
01 1 3 4 1 H 067 01 R08 A001 000 0	212																				14,619.36	0.00	14,619.36	14,619.36	0.00	10,964.52	10,964.52	10,964.52	8,527.96	0.00	3,654.84									
01 1 3 4 1 H 067 01 R08 A001 000 0	21201 1 1 5815 5 28 012015 1																				14,619.36	0.00	14,619.36	14,619.36	0.00	10,964.52	10,964.52	10,964.52	8,527.96	0.00	3,654.84									
01 1 3 4 1 H 067 01 R08 A001 000 0	214																				20,833.33	0.00	20,833.33	20,833.33	0.00	15,624.99	13,888.88	13,888.88	13,888.88	12,152.77	1,736.11	6,944.45								
01 1 3 4 1 H 067 01 R08 A001 000 0	21401 1 1 5815 5 28 012015 1																				20,833.33	0.00	20,833.33	20,833.33	0.00	15,624.99	13,888.88	13,888.88	13,888.88	12,152.77	1,736.11	6,944.45								
01 1 3 4 1 H 067 01 R08 A001 000 0	216																				8,333.33	0.00	8,333.33	8,333.33	0.00	6,944.45	6,944.45	6,944.45	6,944.45	5,555.56	0.00	1,388.89								
01 1 3 4 1 H 067 01 R08 A001 000 0	21601 1 1 5815 5 28 012015 1																				8,333.33	0.00	8,333.33	8,333.33	0.00	6,944.45	6,944.45	6,944.45	6,944.45	5,555.56	0.00	1,388.89								
01 1 3 4 1 H 067 01 R08 A001 000 0	220																				9,166.67	-763.89	8,402.78	8,402.78	0.00	6,111.12	4,583.34	4,583.34	4,583.34	1,527.78	3,819.44									
01 1 3 4 1 H 067 01 R08 A001 000 0	220																				9,166.67	-763.89	8,402.78	8,402.78	0.00	6,111.12	4,583.34	4,583.34	4,583.34	1,527.78	3,819.44									
01 1 3 4 1 H 067 01 R08 A001 000 0	22111 1 1 5815 5 28 012015 1																				9,166.67	-763.89	8,402.78	8,402.78	0.00	6,111.12	4,583.34	4,583.34	4,583.34	1,527.78	3,819.44									
01 1 3 4 1 H 067 01 R08 A001 000 0	2400																				16,300.00	0.00	16,300.00	16,300.00	0.00	16,300.00	5,900.00	5,900.00	5,900.00	5,900.00	10,400.00	10,400.00								
01 1 3 4 1 H 067 01 R08 A001 000 0	244																				1,000.00	0.00	1,000.00	1,000.00	0.00	1,000.00	0.00	0.00	0.00	0.00	1,000.00	1,000.00								
01 1 3 4 1 H 067 01 R08 A001 000 0	24401 1 1 5815 5 28 012015 1																				1,000.00	0.00	1,000.00	1,000.00	0.00	1,000.00	0.00	0.00	0.00	0.00	1,000.00	1,000.00								
01 1 3 4 1 H 067 01 R08 A001 000 0	245																				500.00	0.00	500.00	500.00	0.00	500.00	0.00	0.00	0.00	0.00	500.00	500.00								
01 1 3 4 1 H 067 01 R08 A001 000 0	24501 1 1 5815 5 28 012015 1																				500.00	0.00	500.00	500.00	0.00	500.00	0.00	0.00	0.00	0.00	500.00	500.00								
01 1 3 4 1 H 067 01 R08 A001 000 0	248																				11,800.00	0.00	11,800.00	11,800.00	0.00	11,800.00	5,900.00	5,900.00	5,900.00	5,900.00	5,900.00	5,900.00								
01 1 3 4 1 H 067 01 R08 A001 000 0	24801 1 1 5815 5 28 012015 1																				11,800.00	0.00	11,800.00	11,800.00	0.00	11,800.00	5,900.00	5,900.00	5,900.00	5,900.00	5,900.00	5,900.00								
01 1 3 4 1 H 067 01 R08 A001 000 0	249																				3,000.00	0.00	3,000.00	3,000.00	0.00	3,000.00	0.00	0.00	0.00	0.00	3,000.00	3,000.00								
01 1 3 4 1 H 067 01 R08 A001 000 0	24901 1 1 5815 5 28 012015 1																				3,000.00	0.00	3,000.00	3,000.00	0.00	3,000.00	0.00	0.00	0.00	0.00	3,000.00	3,000.00								
01 1 3 4 1 H 067 01 R08 A001 000 0	2500																				1,284.71	0.00	1,284.71	1,284.71	0.00	963.54	0.00	0.00	0.00	0.00	963.54	1,284.71								
01 1 3 4 1 H 067 01 R08 A001 000 0	256																				1,284.71	0.00	1,284.71	1,284.71	0.00	963.54	0.00	0.00	0.00	0.00	963.54	1,284.71								



**GOBIERNO CONSTITUCIONAL DEL ESTADO DE CHIAPAS**  
**SECRETARÍA DE HACIENDA**

Por Capítulos, Concepto, Partida Genérica y Partida Especifica por Clasificación Administrativa  
**SISTEMA PRESUPUESTARIO 2019**  
(PESOS)  
CIERRE MENSUAL DE SEPTIEMBRE

EP-03

Página 1 de 6

lunes, 30 de septiembre de 2019

2.1.1.1.1.250 Secretaría de la Honestidad y Función Pública

CAPÍTULOS /CONCEPTOS /PARTIDAS	DESCRIPCIÓN	Presupuesto Aprobado	Modificación Neta	Presupuesto Modificado	Presupuesto Liberado	Presupuesto por Liberar	Presupuesto Ministrado	Presupuesto Comprometido Modificado	Presupuesto Devengado Modificado	Presupuesto Ejercido Modificado	Presupuesto Pagado Modificado	Disponibilidad Financiera Modificada	Disponible Presupuestario Modificado
<b>Gran Total</b>		<b>183,261,758.58</b>	<b>9,672,638.44</b>	<b>192,934,397.02</b>	<b>173,763,991.71</b>	<b>19,170,405.31</b>	<b>120,981,089.18</b>	<b>109,410,277.51</b>	<b>109,388,082.22</b>	<b>109,377,202.22</b>	<b>109,228,710.14</b>	<b>11,603,886.96</b>	<b>64,353,714.20</b>
<b>INSTITUCIONALES</b>													
1000	1000	183,261,758.58	7,349,634.24	190,611,392.82	171,440,987.51	19,170,405.31	118,658,084.96	109,410,277.51	109,388,082.22	109,377,202.22	109,228,710.14	9,280,882.76	62,030,710.00
	1100	135,851,595.51	3,127,012.98	138,978,608.49	138,978,608.49	303,978.63	91,522,728.68	87,756,869.35	87,756,869.35	87,756,869.35	87,756,869.35	3,765,859.33	50,917,760.51
	113	58,055,075.18	1,320,816.95	59,375,892.13	59,375,892.13	0.00	41,542,764.29	41,636,901.58	41,636,901.58	41,636,901.58	41,636,901.58	905,864.71	15,738,990.55
	11304	56,618,797.88	1,262,262.68	57,881,060.56	57,881,060.56	0.00	41,431,102.67	42,739,103.39	42,739,103.39	42,739,103.39	42,739,103.39	691,999.28	15,141,957.17
	11311	1,436,277.30	58,554.27	1,494,831.57	1,494,831.57	0.00	1,111,663.62	897,798.19	897,798.19	897,798.19	897,798.19	213,865.43	597,833.38
	1200	647,917.99	218,683.00	866,601.79	866,601.79	0.00	649,951.30	337,912.47	337,912.47	337,912.47	337,912.47	312,038.83	528,889.32
	122	647,917.99	218,683.00	866,601.79	866,601.79	0.00	649,951.30	337,912.47	337,912.47	337,912.47	337,912.47	312,038.83	528,889.32
	12201	647,917.99	218,683.00	866,601.79	866,601.79	0.00	649,951.30	337,912.47	337,912.47	337,912.47	337,912.47	312,038.83	528,889.32
	1300	55,461,793.45	210,349.05	55,672,142.50	55,672,142.50	0.00	27,732,863.27	26,245,413.88	26,245,413.88	26,245,413.88	26,245,413.88	1,487,119.39	29,246,889.62
	131	63,720.00	4,477.50	68,197.50	68,197.50	0.00	50,482.50	47,345.00	47,345.00	47,345.00	47,345.00	3,137.50	20,852.50
	13101	63,720.00	4,477.50	68,197.50	68,197.50	0.00	50,482.50	47,345.00	47,345.00	47,345.00	47,345.00	3,137.50	20,852.50
	132	11,818,932.19	-408,948.22	11,290,303.37	11,290,303.37	0.00	756,595.74	664,529.61	664,529.61	664,529.61	664,529.61	92,066.13	12,633,773.76
	13201	1,470,422.96	-42,768.31	1,513,191.27	1,513,191.27	0.00	756,595.74	664,529.61	664,529.61	664,529.61	664,529.61	92,066.13	848,661.66
	13202	11,418,932.19	386,179.91	11,785,112.10	11,785,112.10	0.00	0.00	0.00	0.00	0.00	0.00	0.00	11,785,112.10
	134	42,508,708.30	-203,076.67	42,305,631.63	42,305,631.63	0.00	26,925,785.03	25,533,569.27	25,533,569.27	25,533,569.27	25,533,569.27	1,392,215.76	16,772,062.36
	13420	22,270,330.42	588,218.40	22,858,548.82	22,858,548.82	0.00	14,706,694.32	14,393,843.28	14,393,843.28	14,393,843.28	14,393,843.28	312,851.04	8,464,705.54
	13434	20,238,377.88	-791,295.07	19,447,082.81	19,447,082.81	0.00	12,219,090.71	11,139,725.99	11,139,725.99	11,139,725.99	11,139,725.99	1,079,364.72	8,307,356.82
	1400	7,648,059.11	-281,417.88	7,366,641.23	7,062,702.60	303,978.63	5,617,225.16	4,827,144.22	4,827,144.22	4,827,144.22	4,827,144.22	790,080.94	2,235,558.38
	141	5,632,545.82	33,162.96	5,665,708.78	5,665,708.78	0.00	4,252,566.00	3,563,735.64	3,563,735.64	3,563,735.64	3,563,735.64	688,930.36	2,101,973.14
	14103	5,156,485.95	-4,588.55	5,151,977.40	5,151,977.40	0.00	3,866,128.86	3,238,851.16	3,238,851.16	3,238,851.16	3,238,851.16	627,475.70	1,913,126.24
	14114	246,838.69	27,498.69	274,337.38	274,337.38	0.00	208,232.33	176,453.22	176,453.22	176,453.22	176,453.22	31,779.11	97,884.16
	14116	225,221.18	10,172.82	235,394.00	235,394.00	0.00	178,008.81	148,431.26	148,431.26	148,431.26	148,431.26	29,575.55	90,962.74
	142	91,564.84	11,133.08	102,697.92	102,697.92	0.00	70,363.26	30,496.01	30,496.01	30,496.01	30,496.01	39,867.25	72,201.91
	14202	91,564.84	11,133.08	102,697.92	102,697.92	0.00	70,363.26	30,496.01	30,496.01	30,496.01	30,496.01	39,867.25	72,201.91
	144	1,923,988.45	-325,713.92	1,598,274.53	1,294,295.90	303,978.63	1,294,295.90	1,232,912.57	1,232,912.57	1,232,912.57	1,232,912.57	61,383.33	61,383.33
	14401	1,923,988.45	-325,713.92	1,598,274.53	1,294,295.90	303,978.63	1,294,295.90	1,232,912.57	1,232,912.57	1,232,912.57	1,232,912.57	61,383.33	61,383.33
	1500	974,680.00	1,673,284.00	11,420,164.00	11,420,164.00	0.00	8,812,339.72	8,633,523.09	8,633,523.09	8,633,523.09	8,633,523.09	178,816.63	2,786,640.91
	152	0.00	978,269.50	978,269.50	978,269.50	0.00	978,269.50	978,269.50	978,269.50	978,269.50	978,269.50	0.00	0.00
	15206	0.00	978,269.50	978,269.50	978,269.50	0.00	978,269.50	978,269.50	978,269.50	978,269.50	978,269.50	0.00	0.00
	159	974,680.00	695,014.50	10,411,894.50	10,411,894.50	0.00	7,834,070.22	7,655,253.59	7,655,253.59	7,655,253.59	7,655,253.59	178,816.63	2,786,640.91
	15906	974,680.00	695,014.50	10,411,894.50	10,411,894.50	0.00	7,834,070.22	7,655,253.59	7,655,253.59	7,655,253.59	7,655,253.59	178,816.63	2,786,640.91
	1700	4,291,839.78	-14,702.94	4,277,136.84	4,277,136.84	0.00	4,167,580.94	4,075,944.11	4,075,944.11	4,075,944.11	4,075,944.11	91,638.83	201,192.73
	171	4,291,839.78	-14,702.94	4,277,136.84	4,277,136.84	0.00	4,167,580.94	4,075,944.11	4,075,944.11	4,075,944.11	4,075,944.11	91,638.83	201,192.73
	17102	1,263,289.78	447.06	1,263,736.84	1,263,736.84	0.00	1,263,736.84	1,177,044.11	1,177,044.11	1,177,044.11	1,177,044.11	57,788.83	88,692.73
	17103	3,028,550.00	-15,150.00	3,013,400.00	3,013,400.00	0.00	2,932,750.00	2,898,900.00	2,898,900.00	2,898,900.00	2,898,900.00	33,850.00	114,500.00





GOBIERNO CONSTITUCIONAL DEL ESTADO DE CHIAPAS

SECRETARÍA DE HACIENDA

Recurso Federales - Fondo General de Participaciones (Clasificación Administrativa)

SISTEMA PRESUPUESTARIO 2019

(PESOS)

CIERRE MENSUAL DE SEPTIEMBRE

EP-5811

Página 1 de 25

Lunes, 30 de septiembre de 2019

Table with columns: UR FI FUN SF SFP PS PP OA AI PT MPIO COGC GASTO TG TR FF SFTE, DESCRIPCIÓN, Presupuesto Aprobado, Modificación Neta, Presupuesto Modificado, Presupuesto Liberado, Presupuesto por Liberar, Presupuesto Ministrado, Presupuesto Comprometido Modificado, Presupuesto Devengado Modificado, Presupuesto Ejercido Modificado, Presupuesto Pagado Modificado, Disponibilidad Financiera, Disponible Presupuestario Modificado. Includes sub-totals for Gran Total, TOTAL FUENTE DE FINANCIAMIENTO, INSTITUCIONALES, and INVERSIÓN.

Handwritten signature in blue ink.



GOBIERNO CONSTITUCIONAL DEL ESTADO DE CHIAPAS

SECRETARÍA DE HACIENDA

Recurso Federales - Fondo de Fiscalización y Recaudación (Clasificación Administrativa)

SISTEMA PRESUPUESTARIO 2019

(PESOS)

CIERRE MENSUAL DE SEPTIEMBRE

EP-5814

Página 1 de 12

lunes, 30 de septiembre de 2019

2.1.1.1.1.250 Secretaría de la Honestidad y Función Pública

UR	FI	FUN	SF	SSF	PP	DA	AI	PT	MPIO	COGC	GASTO	TG	TR	FF	SFTE	DESCRIPCIÓN	Presupuesto Aprobado	Modificación Neta	Presupuesto Modificado	Presupuesto Liberado	Presupuesto por Liberar	Presupuesto Ministrado	Presupuesto Comprometido Modificado	Presupuesto Devengado Modificado	Presupuesto Ejercido Modificado	Presupuesto Pagado Modificado	Disponibilidad Financiera Modificada	Disponible Presupuestario Modificado
<b>Gran Total</b>																	2,564,069.93	706,320.79	3,270,390.72	3,270,390.72	0.00	2,420,273.27	2,212,497.30	2,212,497.30	2,212,497.30	2,212,497.30	207,775.97	1,057,893.42
<b>Total</b>																	2,564,069.93	706,320.79	3,270,390.72	3,270,390.72	0.00	2,420,273.27	2,212,497.30	2,212,497.30	2,212,497.30	2,212,497.30	207,775.97	1,057,893.42
<b>TOTAL FUENTE DE FINANCIAMIENTO</b>																	2,564,069.93	706,320.79	3,270,390.72	3,270,390.72	0.00	2,420,273.27	2,212,497.30	2,212,497.30	2,212,497.30	2,212,497.30	207,775.97	1,057,893.42
TOTAL GLOBAL FUNCIÓN 3 Coordinación de la Política de Gobierno																	2,564,069.93	706,320.79	3,270,390.72	3,270,390.72	0.00	2,420,273.27	2,212,497.30	2,212,497.30	2,212,497.30	2,212,497.30	207,775.97	1,057,893.42
TOTAL GLOBAL SUBFUENTE DE FINANCIAMIENTO A Gastos Comprometidos y/o Devengados por Registrar																	0.00	720,038.53	720,038.53	720,038.53	0.00	720,038.53	720,038.53	720,038.53	720,038.53	720,038.53	0.00	0.00
<b>INSTITUCIONALES</b>																	0.00	720,038.53	720,038.53	720,038.53	0.00	720,038.53	720,038.53	720,038.53	720,038.53	720,038.53	0.00	0.00
21	Unidad de Apoyo Administrativo																0.00	720,038.53	720,038.53	720,038.53	0.00	720,038.53	720,038.53	720,038.53	720,038.53	0.00	0.00	
21 1	Gobierno																0.00	720,038.53	720,038.53	720,038.53	0.00	720,038.53	720,038.53	720,038.53	720,038.53	0.00	0.00	
21 1 3	Coordinación de la Política de Gobierno																0.00	720,038.53	720,038.53	720,038.53	0.00	720,038.53	720,038.53	720,038.53	720,038.53	0.00	0.00	
21 1 3 4	Función Pública																0.00	720,038.53	720,038.53	720,038.53	0.00	720,038.53	720,038.53	720,038.53	720,038.53	0.00	0.00	
21 1 3 4 1	Función Pública																0.00	720,038.53	720,038.53	720,038.53	0.00	720,038.53	720,038.53	720,038.53	720,038.53	0.00	0.00	
21 1 3 4 1 H	En Construcción.																0.00	720,038.53	720,038.53	720,038.53	0.00	720,038.53	720,038.53	720,038.53	720,038.53	0.00	0.00	
21 1 3 4 1 H 067	Programa de impulso a la transparencia y rendición de cuentas, a través de la participación ciudadana y la modernización administrativa y tecnológica																0.00	720,038.53	720,038.53	720,038.53	0.00	720,038.53	720,038.53	720,038.53	720,038.53	0.00	0.00	
21 1 3 4 1 H 067 01	Asignación Normal																0.00	720,038.53	720,038.53	720,038.53	0.00	720,038.53	720,038.53	720,038.53	720,038.53	0.00	0.00	
21 1 3 4 1 H 067 01 S01	Servicios de Apoyo Administrativo																0.00	720,038.53	720,038.53	720,038.53	0.00	720,038.53	720,038.53	720,038.53	720,038.53	0.00	0.00	
21 1 3 4 1 H 067 01 S01 A001	Administración de los recursos financieros, materiales, humanos y servicios.																0.00	720,038.53	720,038.53	720,038.53	0.00	720,038.53	720,038.53	720,038.53	720,038.53	0.00	0.00	
21 1 3 4 1 H 067 01 S01 A001 000	Cobertura Estatal																0.00	720,038.53	720,038.53	720,038.53	0.00	720,038.53	720,038.53	720,038.53	720,038.53	0.00	0.00	
21 1 3 4 1 H 067 01 S01 A001 000 1	3000																0.00	720,038.53	720,038.53	720,038.53	0.00	720,038.53	720,038.53	720,038.53	720,038.53	0.00	0.00	
21 1 3 4 1 H 067 01 S01 A001 000 1	3900																0.00	720,038.53	720,038.53	720,038.53	0.00	720,038.53	720,038.53	720,038.53	720,038.53	0.00	0.00	
21 1 3 4 1 H 067 01 S01 A001 000 1	398																0.00	720,038.53	720,038.53	720,038.53	0.00	720,038.53	720,038.53	720,038.53	720,038.53	0.00	0.00	
21 1 3 4 1 H 067 01 S01 A001 000 1	39801	1	1	5814	A	2											0.00	720,038.53	720,038.53	720,038.53	0.00	720,038.53	720,038.53	720,038.53	720,038.53	0.00	0.00	
TOTAL GLOBAL SUBFUENTE DE FINANCIAMIENTO 5 Recursos del Ejercicio																	2,564,069.93	-1,717.74	2,550,352.19	2,550,352.19	0.00	1,700,234.74	1,492,458.77	1,492,458.77	1,492,458.77	1,492,458.77	207,775.97	1,057,893.42
<b>INSTITUCIONALES</b>																	2,564,069.93	-1,717.74	2,550,352.19	2,550,352.19	0.00	1,700,234.74	1,492,458.77	1,492,458.77	1,492,458.77	1,492,458.77	207,775.97	1,057,893.42
01	Coordinación de Comisarios y Despachos Externos																20,421.17	0.00	20,421.17	20,421.17	0.00	13,614.12	13,614.12	13,614.12	13,614.12	13,614.12	0.00	6,807.05
01 1	Gobierno																20,421.17	0.00	20,421.17	20,421.17	0.00	13,614.12	13,614.12	13,614.12	13,614.12	13,614.12	0.00	6,807.05
01 1 3	Coordinación de la Política de Gobierno																20,421.17	0.00	20,421.17	20,421.17	0.00	13,614.12	13,614.12	13,614.12	13,614.12	13,614.12	0.00	6,807.05
01 1 3 4	Función Pública																20,421.17	0.00	20,421.17	20,421.17	0.00	13,614.12	13,614.12	13,614.12	13,614.12	13,614.12	0.00	6,807.05
01 1 3 4 1	Función Pública																20,421.17	0.00	20,421.17	20,421.17	0.00	13,614.12	13,614.12	13,614.12	13,614.12	13,614.12	0.00	6,807.05
01 1 3 4 1 H	En Construcción.																20,421.17	0.00	20,421.17	20,421.17	0.00	13,614.12	13,614.12	13,614.12	13,614.12	13,614.12	0.00	6,807.05
01 1 3 4 1 H 067	Programa de impulso a la transparencia y rendición de cuentas, a través de la participación ciudadana y la modernización administrativa y tecnológica																20,421.17	0.00	20,421.17	20,421.17	0.00	13,614.12	13,614.12	13,614.12	13,614.12	13,614.12	0.00	6,807.05
01 1 3 4 1 H 067 01	Asignación Normal																20,421.17	0.00	20,421.17	20,421.17	0.00	13,614.12	13,614.12	13,614.12	13,614.12	13,614.12	0.00	6,807.05
01 1 3 4 1 H 067 01 R08	Revisar y Fiscalizar los Recursos Públicos																20,421.17	0.00	20,421.17	20,421.17	0.00	13,614.12	13,614.12	13,614.12	13,614.12	13,614.12	0.00	6,807.05
01 1 3 4 1 H 067 01 R08 A001	Prevenir y vigilar el ejercicio de los recursos autorizados a las Entidades del Gobierno del Estado.																20,421.17	0.00	20,421.17	20,421.17	0.00	13,614.12	13,614.12	13,614.12	13,614.12	13,614.12	0.00	6,807.05
01 1 3 4 1 H 067 01 R08 A001 000	Cobertura Estatal																20,421.17	0.00	20,421.17	20,421.17	0.00	13,614.12	13,614.12	13,614.12	13,614.12	13,614.12	0.00	6,807.05



**GOBIERNO CONSTITUCIONAL DEL ESTADO DE CHIAPAS  
SECRETARÍA DE HACIENDA**

**Recurso Federales - Fondo de Compensación (Clasificación Administrativa)  
SISTEMA PRESUPUESTARIO 2019  
(PESOS)**

**CIERRE MENSUAL DE SEPTIEMBRE**

EP-5815

Página 1 de 37

lunes, 30 de septiembre de 2019

2.1.1.1.1.250 Secretaría de la Honestidad y Función Pública

UR	FI	FUN	SF	SSF	PS	PP	OA	AI	PT	MP	CO	GC	GASTO	TG	TR	FF	SFTE	DESCRIPCIÓN	Presupuesto Aprobado	Modificación Neta	Presupuesto Modificado	Presupuesto Liberado	Presupuesto por Liberar	Presupuesto Ministrado	Presupuesto Comprometido Modificado	Presupuesto Devengado Modificado	Presupuesto Ejercido Modificado	Presupuesto Pagado Modificado	Disponibilidad Financiera Modificada	Disponible Presupuestario Modificado
<b>Gran Total</b>																			21,255,143.46	46,300.00	21,301,443.46	20,153,443.46	1,148,000.00	15,398,734.54	11,078,660.53	11,056,465.24	11,045,585.24	10,897,093.16	4,353,149.30	9,074,782.93
<b>Total</b>																			21,255,143.46	46,300.00	21,301,443.46	20,153,443.46	1,148,000.00	15,398,734.54	11,078,660.53	11,056,465.24	11,045,585.24	10,897,093.16	4,353,149.30	9,074,782.93
<b>TOTAL FUENTE DE FINANCIAMIENTO</b>																			21,255,143.46	46,300.00	21,301,443.46	20,153,443.46	1,148,000.00	15,398,734.54	11,078,660.53	11,056,465.24	11,045,585.24	10,897,093.16	4,353,149.30	9,074,782.93
TOTAL GLOBAL FUNCIÓN 3 Coordinación de la Política de Gobierno																			21,255,143.46	46,300.00	21,301,443.46	20,153,443.46	1,148,000.00	15,398,734.54	11,078,660.53	11,056,465.24	11,045,585.24	10,897,093.16	4,353,149.30	9,074,782.93
TOTAL GLOBAL SUBFUENTE DE FINANCIAMIENTO A Gastos Comprometidos y/o Devengados por Registrar																			0.00	46,300.00	46,300.00	46,300.00	0.00	46,300.00	46,300.00	46,300.00	46,300.00	46,300.00	0.00	0.00
<b>INSTITUCIONALES</b>																			0.00	46,300.00	46,300.00	46,300.00	0.00	46,300.00	46,300.00	46,300.00	46,300.00	46,300.00	0.00	0.00
21 Unidad de Apoyo Administrativo																			0.00	46,300.00	46,300.00	46,300.00	0.00	46,300.00	46,300.00	46,300.00	46,300.00	46,300.00	0.00	0.00
21 1 Gobierno																			0.00	46,300.00	46,300.00	46,300.00	0.00	46,300.00	46,300.00	46,300.00	46,300.00	46,300.00	0.00	0.00
21 1 3 Coordinación de la Política de Gobierno																			0.00	46,300.00	46,300.00	46,300.00	0.00	46,300.00	46,300.00	46,300.00	46,300.00	46,300.00	0.00	0.00
21 1 3 4 Función Pública																			0.00	46,300.00	46,300.00	46,300.00	0.00	46,300.00	46,300.00	46,300.00	46,300.00	46,300.00	0.00	0.00
21 1 3 4 1 Función Pública																			0.00	46,300.00	46,300.00	46,300.00	0.00	46,300.00	46,300.00	46,300.00	46,300.00	46,300.00	0.00	0.00
21 1 3 4 1 H En Construcción.																			0.00	46,300.00	46,300.00	46,300.00	0.00	46,300.00	46,300.00	46,300.00	46,300.00	46,300.00	0.00	0.00
21 1 3 4 1 H 067 Programa de impulso a la transparencia y rendición de cuentas, a través de la participación ciudadana y la modernización administrativa y tecnológica																			0.00	46,300.00	46,300.00	46,300.00	0.00	46,300.00	46,300.00	46,300.00	46,300.00	46,300.00	0.00	0.00
21 1 3 4 1 H 067 01 Asignación Normal																			0.00	46,300.00	46,300.00	46,300.00	0.00	46,300.00	46,300.00	46,300.00	46,300.00	46,300.00	0.00	0.00
21 1 3 4 1 H 067 01 S01 Servicios de Apoyo Administrativo																			0.00	46,300.00	46,300.00	46,300.00	0.00	46,300.00	46,300.00	46,300.00	46,300.00	46,300.00	0.00	0.00
21 1 3 4 1 H 067 01 S01 A001 Administración de los recursos financieros, materiales, humanos y servicios.																			0.00	46,300.00	46,300.00	46,300.00	0.00	46,300.00	46,300.00	46,300.00	46,300.00	46,300.00	0.00	0.00
21 1 3 4 1 H 067 01 S01 A001 000 Cobertura Estatal																			0.00	46,300.00	46,300.00	46,300.00	0.00	46,300.00	46,300.00	46,300.00	46,300.00	46,300.00	0.00	0.00
21 1 3 4 1 H 067 01 S01 A001 000 0 3000 Servicios Generales.																			0.00	46,300.00	46,300.00	46,300.00	0.00	46,300.00	46,300.00	46,300.00	46,300.00	46,300.00	0.00	0.00
21 1 3 4 1 H 067 01 S01 A001 000 0 3100 Servicios Básicos.																			0.00	33,500.00	33,500.00	33,500.00	0.00	33,500.00	33,500.00	33,500.00	33,500.00	33,500.00	0.00	0.00
21 1 3 4 1 H 067 01 S01 A001 000 0 314 Telefonía Tradicional.																			0.00	33,500.00	33,500.00	33,500.00	0.00	33,500.00	33,500.00	33,500.00	33,500.00	33,500.00	0.00	0.00
21 1 3 4 1 H 067 01 S01 A001 000 0 31401 1 1 5815 A 1 Servicio Telefónico Convencional.																			0.00	33,500.00	33,500.00	33,500.00	0.00	33,500.00	33,500.00	33,500.00	33,500.00	33,500.00	0.00	0.00
21 1 3 4 1 H 067 01 S01 A001 000 0 3700 Servicios de Traslado y Viáticos.																			0.00	12,800.00	12,800.00	12,800.00	0.00	12,800.00	12,800.00	12,800.00	12,800.00	12,800.00	0.00	0.00
21 1 3 4 1 H 067 01 S01 A001 000 0 372 Pasajes Terrestres.																			0.00	12,800.00	12,800.00	12,800.00	0.00	12,800.00	12,800.00	12,800.00	12,800.00	12,800.00	0.00	0.00
21 1 3 4 1 H 067 01 S01 A001 000 0 37211 1 1 5815 A 1 Pasajes Nacionales Terrestres.																			0.00	12,800.00	12,800.00	12,800.00	0.00	12,800.00	12,800.00	12,800.00	12,800.00	12,800.00	0.00	0.00
TOTAL GLOBAL SUBFUENTE DE FINANCIAMIENTO 5 Recursos del Ejercicio																			21,255,143.46	0.00	21,255,143.46	20,107,143.46	1,148,000.00	15,352,434.54	11,032,360.53	11,010,165.24	10,999,285.24	10,850,793.16	4,353,149.30	9,074,782.93
<b>INSTITUCIONALES</b>																			224,059.70	-17,297.35	206,762.35	206,762.35	0.00	158,551.61	108,789.32	108,789.32	108,789.32	98,114.74	49,762.29	97,973.03
01 Coordinación de Comisarios y Despachos Externos																			224,059.70	-17,297.35	206,762.35	206,762.35	0.00	158,551.61	108,789.32	108,789.32	108,789.32	98,114.74	49,762.29	97,973.03
01 1 Gobierno																			224,059.70	-17,297.35	206,762.35	206,762.35	0.00	158,551.61	108,789.32	108,789.32	108,789.32	98,114.74	49,762.29	97,973.03
01 1 3 Coordinación de la Política de Gobierno																			224,059.70	-17,297.35	206,762.35	206,762.35	0.00	158,551.61	108,789.32	108,789.32	108,789.32	98,114.74	49,762.29	97,973.03
01 1 3 4 Función Pública																			224,059.70	-17,297.35	206,762.35	206,762.35	0.00	158,551.61	108,789.32	108,789.32	108,789.32	98,114.74	49,762.29	97,973.03
01 1 3 4 1 Función Pública																			224,059.70	-17,297.35	206,762.35	206,762.35	0.00	158,551.61	108,789.32	108,789.32	108,789.32	98,114.74	49,762.29	97,973.03
01 1 3 4 1 H En Construcción.																			224,059.70	-17,297.35	206,762.35	206,762.35	0.00	158,551.61	108,789.32	108,789.32	108,789.32	98,114.74	49,762.29	97,973.03
01 1 3 4 1 H 067 Programa de impulso a la transparencia y rendición de cuentas, a través de la participación ciudadana y la modernización administrativa y tecnológica																			224,059.70	-17,297.35	206,762.35	206,762.35	0.00	158,551.61	108,789.32	108,789.32	108,789.32	98,114.74	49,762.29	97,973.03
01 1 3 4 1 H 067 01 Asignación Normal																			224,059.70	-17,297.35	206,762.35	206,762.35	0.00	158,551.61	108,789.32	108,789.32	108,789.32	98,114.74	49,762.29	97,973.03
01 1 3 4 1 H 067 01 R08 Revisar y Fiscalizar los Recursos Públicos																			224,059.70	-17,297.35	206,762.35	206,762.35	0.00	158,551.61	108,789.32	108,789.32	108,789.32	98,114.74	49,762.29	97,973.03



**GOBIERNO CONSTITUCIONAL DEL ESTADO DE CHIAPAS**  
**SECRETARÍA DE HACIENDA**  
**Otros Recursos - Derechos de Inspección y Vigilancia (Clasificación Administrativa)**  
**SISTEMA PRESUPUESTARIO 2019**  
 (PESOS)  
 CIERRE MENSUAL DE SEPTIEMBRE

EP-5842

Página 1 de 1

lunes, 30 de septiembre de 2019

2.1.1.1.250 Secretaría de la Honestidad y Función Pública

UR FI FUN SF SSF PS PP OA AI PT MP IO COGC GASTO TG TR FF SFTE	DESCRIPCIÓN	Presupuesto Aprobado	Modificación Neta	Presupuesto Modificado	Presupuesto Liberado	Presupuesto por Liberar	Presupuesto Ministrado	Presupuesto Comprometido Modificado	Presupuesto Devengado Modificado	Presupuesto Ejercido Modificado	Presupuesto Pagado Modificado	Disponibilidad Financiera Modificada	Disponible Presupuestario Modificado
<b>Gran Total</b>		<b>23,590,949.68</b>	<b>0.00</b>	<b>23,590,949.68</b>	<b>5,872,523.00</b>	<b>17,718,426.68</b>	<b>5,872,523.00</b>	<b>4,971,035.03</b>	<b>4,971,035.03</b>	<b>4,971,035.03</b>	<b>4,971,035.03</b>	<b>901,487.97</b>	<b>901,487.97</b>
<b>Total</b>		<b>23,590,949.68</b>	<b>0.00</b>	<b>23,590,949.68</b>	<b>5,872,523.00</b>	<b>17,718,426.68</b>	<b>5,872,523.00</b>	<b>4,971,035.03</b>	<b>4,971,035.03</b>	<b>4,971,035.03</b>	<b>4,971,035.03</b>	<b>901,487.97</b>	<b>901,487.97</b>
<b>TOTAL FUENTE DE FINANCIAMIENTO</b>		<b>23,590,949.68</b>	<b>0.00</b>	<b>23,590,949.68</b>	<b>5,872,523.00</b>	<b>17,718,426.68</b>	<b>5,872,523.00</b>	<b>4,971,035.03</b>	<b>4,971,035.03</b>	<b>4,971,035.03</b>	<b>4,971,035.03</b>	<b>901,487.97</b>	<b>901,487.97</b>
TOTAL GLOBAL FUNCIÓN 3 Coordinación de la Política de Gobierno		23,590,949.68	0.00	23,590,949.68	5,872,523.00	17,718,426.68	5,872,523.00	4,971,035.03	4,971,035.03	4,971,035.03	4,971,035.03	901,487.97	901,487.97
TOTAL GLOBAL SUBFUENTE DE FINANCIAMIENTO 5 Recursos del Ejercicio		23,590,949.68	0.00	23,590,949.68	5,872,523.00	17,718,426.68	5,872,523.00	4,971,035.03	4,971,035.03	4,971,035.03	4,971,035.03	901,487.97	901,487.97
<b>INSTITUCIONALES</b>		23,590,949.68	0.00	23,590,949.68	5,872,523.00	17,718,426.68	5,872,523.00	4,971,035.03	4,971,035.03	4,971,035.03	4,971,035.03	901,487.97	901,487.97
21	Unidad de Apoyo Administrativo	23,590,949.68	0.00	23,590,949.68	5,872,523.00	17,718,426.68	5,872,523.00	4,971,035.03	4,971,035.03	4,971,035.03	4,971,035.03	901,487.97	901,487.97
21 1	Gobierno	23,590,949.68	0.00	23,590,949.68	5,872,523.00	17,718,426.68	5,872,523.00	4,971,035.03	4,971,035.03	4,971,035.03	4,971,035.03	901,487.97	901,487.97
21 1 3	Coordinación de la Política de Gobierno	23,590,949.68	0.00	23,590,949.68	5,872,523.00	17,718,426.68	5,872,523.00	4,971,035.03	4,971,035.03	4,971,035.03	4,971,035.03	901,487.97	901,487.97
21 1 3 4	Función Pública	23,590,949.68	0.00	23,590,949.68	5,872,523.00	17,718,426.68	5,872,523.00	4,971,035.03	4,971,035.03	4,971,035.03	4,971,035.03	901,487.97	901,487.97
21 1 3 4 1	Función Pública	23,590,949.68	0.00	23,590,949.68	5,872,523.00	17,718,426.68	5,872,523.00	4,971,035.03	4,971,035.03	4,971,035.03	4,971,035.03	901,487.97	901,487.97
21 1 3 4 1 H	En Construcción.	23,590,949.68	0.00	23,590,949.68	5,872,523.00	17,718,426.68	5,872,523.00	4,971,035.03	4,971,035.03	4,971,035.03	4,971,035.03	901,487.97	901,487.97
21 1 3 4 1 H 067	Programa de impulso a la transparencia y rendición de cuentas, a través de la participación ciudadana y la modernización administrativa y tecnológica	23,590,949.68	0.00	23,590,949.68	5,872,523.00	17,718,426.68	5,872,523.00	4,971,035.03	4,971,035.03	4,971,035.03	4,971,035.03	901,487.97	901,487.97
21 1 3 4 1 H 067 01	Asignación Normal	23,590,949.68	0.00	23,590,949.68	5,872,523.00	17,718,426.68	5,872,523.00	4,971,035.03	4,971,035.03	4,971,035.03	4,971,035.03	901,487.97	901,487.97
21 1 3 4 1 H 067 01 R08	Revisar y Fiscalizar los Recursos Públicos	23,590,949.68	0.00	23,590,949.68	5,872,523.00	17,718,426.68	5,872,523.00	4,971,035.03	4,971,035.03	4,971,035.03	4,971,035.03	901,487.97	901,487.97
21 1 3 4 1 H 067 01 R08 A002	Transparentar el ejercicio de los recursos federales 5 al millar.	23,590,949.68	0.00	23,590,949.68	5,872,523.00	17,718,426.68	5,872,523.00	4,971,035.03	4,971,035.03	4,971,035.03	4,971,035.03	901,487.97	901,487.97
21 1 3 4 1 H 067 01 R08 A002 000	Cobertura Estatal	23,590,949.68	0.00	23,590,949.68	5,872,523.00	17,718,426.68	5,872,523.00	4,971,035.03	4,971,035.03	4,971,035.03	4,971,035.03	901,487.97	901,487.97
21 1 3 4 1 H 067 01 R08 A002 000 0 4000	Transferencias, Asignaciones, Subsidios y Otras Ayudas.	2,739,169.91	0.00	2,739,169.91	674,054.27	2,065,115.64	674,054.27	611,646.74	611,646.74	611,646.74	611,646.74	62,407.53	62,407.53
21 1 3 4 1 H 067 01 R08 A002 000 0 4300	Subsidios y Subvenciones.	2,739,169.91	0.00	2,739,169.91	674,054.27	2,065,115.64	674,054.27	611,646.74	611,646.74	611,646.74	611,646.74	62,407.53	62,407.53
21 1 3 4 1 H 067 01 R08 A002 000 0 439	Otros Subsidios.	2,739,169.91	0.00	2,739,169.91	674,054.27	2,065,115.64	674,054.27	611,646.74	611,646.74	611,646.74	611,646.74	62,407.53	62,407.53
21 1 3 4 1 H 067 01 R08 A002 000 0 43907	Subsidios para Gastos de Operación.	2,739,169.91	0.00	2,739,169.91	674,054.27	2,065,115.64	674,054.27	611,646.74	611,646.74	611,646.74	611,646.74	62,407.53	62,407.53
21 1 3 4 1 H 067 01 R08 A002 000 1 4000	Transferencias, Asignaciones, Subsidios y Otras Ayudas.	20,851,779.77	0.00	20,851,779.77	5,198,468.73	15,653,311.04	5,198,468.73	4,359,388.29	4,359,388.29	4,359,388.29	4,359,388.29	839,080.44	839,080.44
21 1 3 4 1 H 067 01 R08 A002 000 1 4300	Subsidios y Subvenciones.	20,851,779.77	0.00	20,851,779.77	5,198,468.73	15,653,311.04	5,198,468.73	4,359,388.29	4,359,388.29	4,359,388.29	4,359,388.29	839,080.44	839,080.44
21 1 3 4 1 H 067 01 R08 A002 000 1 439	Otros Subsidios.	20,851,779.77	0.00	20,851,779.77	5,198,468.73	15,653,311.04	5,198,468.73	4,359,388.29	4,359,388.29	4,359,388.29	4,359,388.29	839,080.44	839,080.44
21 1 3 4 1 H 067 01 R08 A002 000 1 43906	Subsidios para Servicios Personales.	20,851,779.77	0.00	20,851,779.77	5,198,468.73	15,653,311.04	5,198,468.73	4,359,388.29	4,359,388.29	4,359,388.29	4,359,388.29	839,080.44	839,080.44