



**GOBIERNO CONSTITUCIONAL DEL ESTADO DE CHIAPAS**  
**SECRETARÍA DE LA HONESTIDAD Y FUNCIÓN PÚBLICA**

**SISTEMA CONTABLE 2019**  
**ESTADO ANALÍTICO DE INGRESOS**  
**DEL 1o. DE ENERO AL 30 DE JUNIO DE 2019**

Página 1 de 1  
11/07/2019

Fecha:

RUBRO DE INGRESOS	INGRESO					DIFERENCIA
	ESTIMADO	AMPLIACIONES Y REDUCCIONES	MODIFICADO	DEVENGADO	RECAUDADO	(RECAUDADO - ESTIMADO)
Impuestos	0.00	0.00	0.00	0.00	0.00	0.00
Cuotas y Aportaciones de Seguridad Social	0.00	0.00	0.00	0.00	0.00	0.00
Contribuciones de Mejoras	0.00	0.00	0.00	0.00	0.00	0.00
Derechos	0.00	0.00	0.00	0.00	0.00	0.00
Productos	0.00	0.00	0.00	0.00	0.00	0.00
Aprovechamientos	0.00	0.00	0.00	0.00	0.00	0.00
Ingresos por Venta de Bienes, Prestación de Servicios y Otros	0.00	0.00	0.00	0.00	0.00	0.00
Ingresos						
Participaciones, Aportaciones, Convenios, Incentivos Derivados de la Colaboración Fiscal y Fondos Distintos de Aportaciones	0.00	0.00	0.00	0.00	0.00	0.00
Transferencias, Asignaciones, Subsidios y Subvenciones, y Pensiones y Jubilaciones	0.00	0.00	0.00	0.00	0.00	0.00
Ingresos Derivados de Financiamientos	0.00	0.00	0.00	0.00	0.00	0.00
<b>Total</b>	<b>0.00</b>	<b>0.00</b>	<b>0.00</b>	<b>0.00</b>	<b>0.00</b>	<b>0.00</b>
<b>Ingresos Excedentes</b>						<b>0.00</b>

RUBRO DE INGRESOS	INGRESO					DIFERENCIA
	ESTIMADO	AMPLIACIONES Y REDUCCIONES	MODIFICADO	DEVENGADO	RECAUDADO	(RECAUDADO - ESTIMADO)
<b>Ingresos del Poder Ejecutivo Federal o Estatal y de los Municipios</b>	<b>0.00</b>	<b>0.00</b>	<b>0.00</b>	<b>0.00</b>	<b>0.00</b>	<b>0.00</b>
Impuestos	0.00	0.00	0.00	0.00	0.00	0.00
Cuotas y Aportaciones de Seguridad Social	0.00	0.00	0.00	0.00	0.00	0.00
Contribuciones de Mejoras	0.00	0.00	0.00	0.00	0.00	0.00
Derechos	0.00	0.00	0.00	0.00	0.00	0.00
Productos	0.00	0.00	0.00	0.00	0.00	0.00
Aprovechamientos	0.00	0.00	0.00	0.00	0.00	0.00
Participaciones, Aportaciones, Convenios, Incentivos Derivados de la Colaboración Fiscal y Fondos Distintos de Aportaciones	0.00	0.00	0.00	0.00	0.00	0.00
Transferencias, Asignaciones, Subsidios y Subvenciones, y Pensiones y Jubilaciones	0.00	0.00	0.00	0.00	0.00	0.00
<b>Ingresos de los Entes públicos de los Poderes Legislativo y Judicial, de los Órganos Autónomos y del Sector Paraestatal o Paramunicipal, así como de las Empresas Productivas del Estado</b>	<b>0.00</b>	<b>0.00</b>	<b>0.00</b>	<b>0.00</b>	<b>0.00</b>	<b>0.00</b>
Cuotas y Aportaciones de Seguridad Social	0.00	0.00	0.00	0.00	0.00	0.00
Productos	0.00	0.00	0.00	0.00	0.00	0.00
Ingresos por Venta de Bienes, Prestación de Servicios y Otros Ingresos	0.00	0.00	0.00	0.00	0.00	0.00
Transferencias, Asignaciones, Subsidios y Subvenciones, y Pensiones y Jubilaciones	0.00	0.00	0.00	0.00	0.00	0.00
<b>Ingresos Derivados de Financiamiento</b>	<b>0.00</b>	<b>0.00</b>	<b>0.00</b>	<b>0.00</b>	<b>0.00</b>	<b>0.00</b>
Ingresos Derivados de Financiamientos	0.00	0.00	0.00	0.00	0.00	0.00
<b>Total</b>	<b>0.00</b>	<b>0.00</b>	<b>0.00</b>	<b>0.00</b>	<b>0.00</b>	<b>0.00</b>
<b>Ingresos Excedentes</b>						<b>0.00</b>

NO APLICA



**GOBIERNO CONSTITUCIONAL DEL ESTADO DE CHIAPAS  
SECRETARÍA DE LA HONESTIDAD Y FUNCIÓN PÚBLICA**

**SISTEMA CONTABLE 2019  
ENDEUDAMIENTO NETO  
DEL 1o. DE ENERO AL 30 DE JUNIO DE 2019**

Fecha:

IDENTIFICACIÓN DE CRÉDITO O INSTRUMENTO	CONTRATACIÓN/ COLOCACIÓN	AMORTIZACIÓN	ENDEUDAMIENTO NETO
CRÉDITOS BANCARIOS			

TOTAL CRÉDITOS BANCARIOS

OTROS INSTRUMENTOS DE DEUDA

**NO APLICA**

TOTAL OTROS INSTRUMENTOS DE DEUDA  
TOTAL

**Mtra. Liliana Angell González**  
Secretaria de la Honestidad y la Función Pública

**C.P. Joel Pereira Hernández**  
Jefe de la Unidad de Apoyo Administrativo

"Bajo protesta de decir verdad declaramos que los Estados Financieros y sus notas, son razonablemente correctos y son responsabilidad del emisor".



**GOBIERNO CONSTITUCIONAL DEL ESTADO DE CHIAPAS  
SECRETARÍA DE LA HONESTIDAD Y FUNCIÓN PÚBLICA**

**SISTEMA CONTABLE 2019  
INTERESES DE LA DEUDA  
DEL 1o. DE ENERO AL 30 DE JUNIO DE 2019**

Página 1 de 1  
11/07/2019

Fecha:

IDENTIFICACIÓN DE CRÉDITO O INSTRUMENTO	DEVENGADO	PAGADO
CRÉDITOS BANCARIOS		

TOTAL DE INTERESES DE CRÉDITOS BANCARIOS

OTROS INSTRUMENTOS DE DEUDA
-----------------------------


TOTAL DE INTERESES DE OTROS INSTRUMENTOS DE DEUDA

TOTAL

NO APLICA



**Mtra. Lilliana Angell González**  
Secretaria de la Honestidad y la Función Pública



**C.P. Joel Refeira Hernández**  
Jefe de la Unidad de Apoyo Administrativo

"Bajo protesta de decir verdad declaramos que los Estados Financieros y sus notas, son razonablemente correctos y son responsabilidad del emisor".





GOBIERNO DEL ESTADO DE CHIAPAS

RAMO O DEPENDENCIA: Secretaría de la Honestidad y Función Pública

ESTADO ANALÍTICO DEL EJERCICIO DEL PRESUPUESTO DE EGRESOS CLASIFICACIÓN POR OBJETO DEL GASTO  
(CAPITULOS Y CONCEPTOS)  
DEL 1 DE ENERO AL 30 DE JUNIO DE 2019

(Pesos)

RPA-1

CAPG	CG	DESCRIPCIÓN	PRESUPUESTO DE EGRESOS					SUB EJERCICIO
			APROBADO	AMPLIACIONES - REDUCCIONES	MODIFICADO	DEVENGADO	PAGADO	
1000		<b>Servicios Personales.</b>	<b>135,851,595.51</b>	<b>-845,871.09</b>	<b>135,005,724.42</b>	<b>54,915,133.11</b>	<b>54,915,133.11</b>	<b>80,090,591.31</b>
	1100	Remuneraciones al Personal de Carácter Permanente.	58,055,075.18	-378,420.12	57,676,655.06	28,281,479.06	28,281,479.06	29,395,176.00
	1200	Remuneraciones al Personal de Carácter Transitorio.	647,917.99	0.00	647,917.99	161,579.54	161,579.54	486,338.45
	1300	Remuneraciones Adicionales y Especiales.	55,461,783.45	-239,655.85	55,222,127.60	17,865,222.28	17,865,222.28	37,356,905.32
	1400	Seguridad Social.	7,648,099.11	-330,869.55	7,317,229.56	3,421,478.51	3,421,478.51	3,895,751.05
	1500	Otras Prestaciones Sociales y Económicas.	9,746,880.00	130,174.43	9,877,054.43	4,742,870.86	4,742,870.86	5,134,183.57
	1700	Pago de Estímulos a Servidores Públicos.	4,291,839.78	-27,100.00	4,264,739.78	442,502.86	442,502.86	3,822,236.92
2000		<b>Materiales y Suministros.</b>	<b>3,464,075.73</b>	<b>75,674.19</b>	<b>3,539,749.92</b>	<b>1,238,044.83</b>	<b>1,230,867.48</b>	<b>2,301,705.09</b>
	2100	Materiales de Administración, Emisión de Documentos y Artículos Oficiales.	1,575,864.56	5,337.24	1,581,201.80	634,142.44	629,156.33	947,059.36
	2200	Alimentos y Utensilios.	235,000.00	10,830.20	245,830.20	50,739.67	50,739.67	195,090.53
	2400	Materiales y Artículos de Construcción y de Reparación.	265,865.82	6,960.00	272,825.82	75,285.70	75,285.70	197,540.12
	2500	Productos Químicos, Farmacéuticos y de Laboratorio.	16,189.27	365.07	16,554.34	1,061.07	1,061.07	15,493.27
	2600	Combustibles, Lubricantes y Aditivos.	1,128,693.91	0.00	1,128,693.91	401,578.80	400,853.80	727,115.11
	2700	Vestuario, Blancos, Prendas de Protección y Artículos Deportivos.	50,000.00	14,320.02	64,320.02	14,320.02	14,320.02	50,000.00
	2900	Herramientas, Refacciones y Accesorios Menores.	192,462.17	37,861.66	230,323.83	60,917.13	59,450.89	169,406.70
3000		<b>Servicios Generales.</b>	<b>19,395,137.66</b>	<b>586,444.09</b>	<b>19,981,581.75</b>	<b>7,460,680.08</b>	<b>7,287,920.91</b>	<b>12,520,901.67</b>
	3100	Servicios Básicos.	2,384,000.00	-67,201.85	2,316,798.15	892,662.38	889,335.98	1,424,135.77
	3200	Servicios de Arrendamiento.	8,995,564.70	-255,694.87	8,739,869.83	3,469,573.12	3,460,457.36	5,270,296.71
	3300	Servicios Profesionales, Científicos, Técnicos y Otros Servicios.	1,297,919.36	249,314.19	1,547,233.55	742,776.44	663,635.11	804,457.11
	3400	Servicios Financieros, Bancarios y Comerciales.	64,000.00	0.00	64,000.00	36,166.44	36,166.44	27,833.56
	3500	Servicios de Instalación, Reparación, Mantenimiento y Conservación.	1,276,321.83	22,762.65	1,299,084.48	459,107.70	379,102.02	839,976.78
	3700	Servicios de Traslado y Viáticos.	2,440,000.00	-85,585.34	2,354,414.66	322,920.72	322,920.72	2,031,493.94
	3800	Servicios Oficiales.	316,761.84	12,789.03	329,550.87	104,261.89	103,091.89	225,288.98
	3900	Otros Servicios Generales.	2,620,569.93	710,060.28	3,330,630.21	1,433,211.39	1,433,211.39	1,897,418.82
4000		<b>Transferencias, Asignaciones, Subsidios y Otras Ayudas.</b>	<b>24,550,949.68</b>	<b>61,089.10</b>	<b>24,612,038.78</b>	<b>4,695,451.57</b>	<b>4,695,451.57</b>	<b>19,916,587.21</b>





GOBIERNO DEL ESTADO DE CHIAPAS

RAMO O DEPENDENCIA: Secretaría de la Honestidad y Función Pública

ESTADO ANALÍTICO DEL EJERCICIO DEL PRESUPUESTO DE EGRESOS CLASIFICACIÓN POR OBJETO DEL GASTO  
(CAPITULOS Y CONCEPTOS)

DEL 1 DE ENERO AL 30 DE JUNIO DE 2019

(Pesos)

RPA-1

CAPG	CG	DESCRIPCIÓN	PRESUPUESTO DE EGRESOS					SUB EJERCICIO
			APROBADO	AMPLIACIONES - REDUCCIONES	MODIFICADO	DEVENGADO	PAGADO	
	4300	Subsidios y Subvenciones.	23,590,949.68	16,089.10	23,607,038.78	4,695,451.57	4,695,451.57	18,911,587.21
	4400	Ayudas Sociales.	960,000.00	45,000.00	1,005,000.00	0.00	0.00	1,005,000.00
5000		<b>Bienes Muebles, Inmuebles e Intangibles.</b>	<b>0.00</b>	<b>49,242.00</b>	<b>49,242.00</b>	<b>49,242.00</b>	<b>49,242.00</b>	<b>0.00</b>
	5100	Mobiliario y Equipo de Administración.	0.00	1,972.00	1,972.00	1,972.00	1,972.00	0.00
	5600	Maquinaria, Otros Equipos y Herramientas.	0.00	47,270.00	47,270.00	47,270.00	47,270.00	0.00
9000		<b>Deuda Pública.</b>	<b>0.00</b>	<b>135,000.00</b>	<b>135,000.00</b>	<b>135,000.00</b>	<b>135,000.00</b>	<b>0.00</b>
	9900	Adeudos de Ejercicios Fiscales Anteriores (ADEFAS).	0.00	135,000.00	135,000.00	135,000.00	135,000.00	0.00
<b>TOTAL DEL GASTO:</b>			<b>183,261,758.58</b>	<b>61,578.29</b>	<b>183,323,336.87</b>	<b>68,493,551.59</b>	<b>68,313,615.07</b>	<b>114,829,785.28</b>



GOBIERNO DEL ESTADO DE CHIAPAS

RAMO O DEPENDENCIA: Secretaría de la Honestidad y Función Pública

ESTADO ANALÍTICO DEL EJERCICIO DEL PRESUPUESTO DE EGRESOS CLASIFICACIÓN ECONÓMICA POR TIPO DE GASTO DEL 1 DE ENERO AL 30 DE JUNIO DE 2019

(Pesos)

RPA-2

CONCEPTO	PRESUPUESTO DE EGRESOS					SUB EJERCICIO
	APROBADO	AMPLIACIONES - REDUCCIONES	MODIFICADO	DEVENGADO	PAGADO	
GASTO CORRIENTE	183,261,758.58	12,336.29	183,274,094.87	68,444,309.59	68,264,373.07	114,829,785.28
GASTO DE CAPITAL	0.00	49,242.00	49,242.00	49,242.00	49,242.00	0.00
AMORTIZACIÓN DE LA DEUDA Y DISMINUCIÓN DE PASIVOS	0.00	0.00	0.00	0.00	0.00	0.00
PENSIONES Y JUBILACIONES	0.00	0.00	0.00	0.00	0.00	0.00
PARTICIPACIONES	0.00	0.00	0.00	0.00	0.00	0.00
<b>TOTAL DEL GASTO:</b>	<b>183,261,758.58</b>	<b>61,578.29</b>	<b>183,323,336.87</b>	<b>68,493,551.59</b>	<b>68,313,615.07</b>	<b>114,829,785.28</b>



GOBIERNO CONSTITUCIONAL DEL ESTADO DE CHIAPAS  
RAMO O DEPENDENCIA: Secretaría de la Honestidad y Función Pública  
ESTADO ANALÍTICO DEL EJERCICIO DEL PRESUPUESTO DE EGRESOS EN CLASIFICACIÓN  
ADMINISTRATIVA/ORGANISMO  
DEL 1 DE ENERO AL 30 DE JUNIO DE 2019

(Pesos)

RPA-3

CONCEPTO	PRESUPUESTO DE EGRESOS					SUB EJERCICIO
	APROBADO	AMPLIACIONES - REDUCCIONES	MODIFICADO	DEVENGADO	PAGADO	
<b>TOTAL</b>	<b>183,261,758.58</b>	<b>61,578.29</b>	<b>183,323,336.87</b>	<b>68,493,551.59</b>	<b>68,313,615.07</b>	<b>114,829,785.28</b>
<b>PODER EJECUTIVO</b>	<b>183,261,758.58</b>	<b>61,578.29</b>	<b>183,323,336.87</b>	<b>68,493,551.59</b>	<b>68,313,615.07</b>	<b>114,829,785.28</b>
Secretaría de la Honestidad y Función Pública	183,261,758.58	61,578.29	183,323,336.87	68,493,551.59	68,313,615.07	114,829,785.28



GOBIERNO CONSTITUCIONAL DEL ESTADO DE CHIAPAS  
RAMO O DEPENDENCIA: Secretaría de la Honestidad y Función Pública  
ESTADO ANALÍTICO DEL EJERCICIO DEL PRESUPUESTO DE EGRESOS EN CLASIFICACIÓN  
ADMINISTRATIVA/PODERES  
DEL 1 DE ENERO AL 30 DE JUNIO DE 2019

(Pesos)

RPA-4

CONCEPTO	PRESUPUESTO DE EGRESOS					SUB EJERCICIO
	APROBADO	AMPLIACIONES - REDUCCIONES	MODIFICADO	DEVENGADO	PAGADO	
<b>TOTAL</b>	183,261,758.58	61,578.29	183,323,336.87	68,493,551.59	68,313,615.07	114,829,785.28
<b>PODER EJECUTIVO</b>	183,261,758.58	61,578.29	183,323,336.87	68,493,551.59	68,313,615.07	114,829,785.28
Secretaría de la Honestidad y Función Pública	183,261,758.58	61,578.29	183,323,336.87	68,493,551.59	68,313,615.07	114,829,785.28
<b>PODER LEGISLATIVO</b>	0.00	0.00	0.00	0.00	0.00	0.00
	0.00	0.00	0.00	0.00	0.00	0.00
<b>PODER JUDICIAL</b>	0.00	0.00	0.00	0.00	0.00	0.00
	0.00	0.00	0.00	0.00	0.00	0.00
<b>ORGANOS AUTONOMOS</b>	0.00	0.00	0.00	0.00	0.00	0.00
	0.00	0.00	0.00	0.00	0.00	0.00





Gobierno Constitucional del Estado de Chiapas  
Ramo o Dependencia: Secretaría de la Honestidad y Función Pública  
Estado Analítico del Ejercicio del Presupuesto de Egresos en Clasificación  
Administrativa/Entidades  
del 1 de Enero al 30 de Junio de 2019

(Pesos)

RPA-5

CONCEPTO	PRESUPUESTO DE EGRESOS					SUB EJERCICIO
	APROBADO	AMPLIACIONES - REDUCCIONES	MODIFICADO	DEVENGADO	PAGADO	
ENTIDADES PARAESTATALES Y FIDEICOMISOS NO EMPRESARIALES Y NO FINANCIEROS						NO APLICA
INSTITUCIONES PÚBLICAS DE SEGURIDAD SOCIAL						NO APLICA
ENTIDADES PARAESTATALES EMPRESARIALES NO FINANCIERAS CON PARTICIPACIÓN ESTATAL MAYORITARIA						NO APLICA



GOBIERNO DEL ESTADO DE CHIAPAS

RAMO O DEPENDENCIA: Secretaría de la Honestidad y Función Pública

ESTADO ANALÍTICO DEL EJERCICIO DEL PRESUPUESTO DE EGRESOS CLASIFICACIÓN FUNCIONAL (FINALIDAD Y FUNCIÓN)

DEL 1 DE ENERO AL 30 DE junio DE 2019

(Pesos)

RPA-6

FI	FU	CONCEPTO	EGRESOS					SUB EJERCICIO
			APROBADO	AMPLIACIONES - REDUCCIONES	MODIFICADO	DEVENGADO	PAGADO	
1	Gobierno		183,261,758.58	-73,421.71	183,188,336.87	68,358,551.59	68,178,615.07	114,829,785.28
	1.3	Coordinación de la Política de Gobierno	183,261,758.58	-73,421.71	183,188,336.87	68,358,551.59	68,178,615.07	114,829,785.28
4	Otras no Clasificadas en Funciones Anteriores		0.00	135,000.00	135,000.00	135,000.00	135,000.00	0.00
	4.4	ADEFAS	0.00	135,000.00	135,000.00	135,000.00	135,000.00	0.00
<b>TOTAL DEL GASTO:</b>			<b>183,261,758.58</b>	<b>61,578.29</b>	<b>183,323,336.87</b>	<b>68,493,551.59</b>	<b>68,313,615.07</b>	<b>114,829,785.28</b>



GOBIERNO DEL ESTADO DE CHIAPAS  
 RAMO O DEPENDENCIA: Secretaría de la Honestidad y Función Pública  
 GASTO POR CATEGORÍA PROGRAMÁTICA  
 DEL 1 DE ENERO AL 30 DE JUNIO DE 2019  
 (Pesos)

RPA-7

CONCEPTO	PRESUPUESTO DE EGRESOS					
	APROBADO	AMPLIACIONES - REDUCCIONES	MODIFICADO	DEVENGADO	PAGADO	SUBEJERCICIO
<b>Programas</b>	<b>183,261,758.58</b>	<b>-73,421.71</b>	<b>183,188,336.87</b>	<b>68,358,551.59</b>	<b>68,178,615.07</b>	<b>114,829,785.28</b>
<b>Subsidios: Sector Social y Privado o Entidades Federativas y Municipios</b>	<b>0.00</b>	<b>0.00</b>	<b>0.00</b>	<b>0.00</b>	<b>0.00</b>	<b>0.00</b>
Otros Subsidios	0.00	0.00	0.00	0.00	0.00	0.00
Sujetos a Reglas de Operación	0.00	0.00	0.00	0.00	0.00	0.00
<b>Desempeño de las Funciones</b>	<b>0.00</b>	<b>0.00</b>	<b>0.00</b>	<b>0.00</b>	<b>0.00</b>	<b>0.00</b>
Específicos	0.00	0.00	0.00	0.00	0.00	0.00
Funciones de las Fuerzas Armadas (Únicamente Gobierno Federal)	0.00	0.00	0.00	0.00	0.00	0.00
Planeación, seguimiento y evaluación de políticas públicas	0.00	0.00	0.00	0.00	0.00	0.00
Prestación de Servicios Públicos	0.00	0.00	0.00	0.00	0.00	0.00
Promoción y fomento	0.00	0.00	0.00	0.00	0.00	0.00
Provisión de Bienes Públicos	0.00	0.00	0.00	0.00	0.00	0.00
Proyectos de inversión	0.00	0.00	0.00	0.00	0.00	0.00
Regulación y supervisión	0.00	0.00	0.00	0.00	0.00	0.00
<b>Administrativos y de Apoyo</b>	<b>183,261,758.58</b>	<b>-73,421.71</b>	<b>183,188,336.87</b>	<b>68,358,551.59</b>	<b>68,178,615.07</b>	<b>114,829,785.28</b>
Apoyo a la función pública y al mejoramiento de la gestión	183,261,758.58	-73,421.71	183,188,336.87	68,358,551.59	68,178,615.07	114,829,785.28
Apoyo al proceso presupuestario y para mejorar la eficiencia institucional	0.00	0.00	0.00	0.00	0.00	0.00
Operaciones ajenas	0.00	0.00	0.00	0.00	0.00	0.00
<b>Compromisos</b>	<b>0.00</b>	<b>0.00</b>	<b>0.00</b>	<b>0.00</b>	<b>0.00</b>	<b>0.00</b>
Desastres Naturales	0.00	0.00	0.00	0.00	0.00	0.00
Obligaciones de cumplimiento de resolución jurisdiccional	0.00	0.00	0.00	0.00	0.00	0.00
<b>Obligaciones</b>	<b>0.00</b>	<b>0.00</b>	<b>0.00</b>	<b>0.00</b>	<b>0.00</b>	<b>0.00</b>
Aportaciones a fondos de estabilización	0.00	0.00	0.00	0.00	0.00	0.00
Aportaciones a fondos de inversión y reestructura de pensiones	0.00	0.00	0.00	0.00	0.00	0.00
Aportaciones a la seguridad social	0.00	0.00	0.00	0.00	0.00	0.00
Pensiones y jubilaciones	0.00	0.00	0.00	0.00	0.00	0.00
<b>Programas de Gasto Federalizado (Gobierno Federal)</b>	<b>0.00</b>	<b>0.00</b>	<b>0.00</b>	<b>0.00</b>	<b>0.00</b>	<b>0.00</b>
Gasto Federalizado	0.00	0.00	0.00	0.00	0.00	0.00
<b>Participaciones a entidades federativas y municipios</b>	<b>0.00</b>	<b>0.00</b>	<b>0.00</b>	<b>0.00</b>	<b>0.00</b>	<b>0.00</b>
<b>Costo financiero, deuda o apoyos a deudores y ahorradores de la banca</b>	<b>0.00</b>	<b>0.00</b>	<b>0.00</b>	<b>0.00</b>	<b>0.00</b>	<b>0.00</b>
<b>Adeudos de ejercicios fiscales anteriores</b>	<b>0.00</b>	<b>135,000.00</b>	<b>135,000.00</b>	<b>135,000.00</b>	<b>135,000.00</b>	<b>0.00</b>
<b>TOTAL DEL GASTO:</b>	<b>183,261,758.58</b>	<b>61,578.29</b>	<b>183,323,336.87</b>	<b>68,493,551.59</b>	<b>68,313,615.07</b>	<b>114,829,785.28</b>

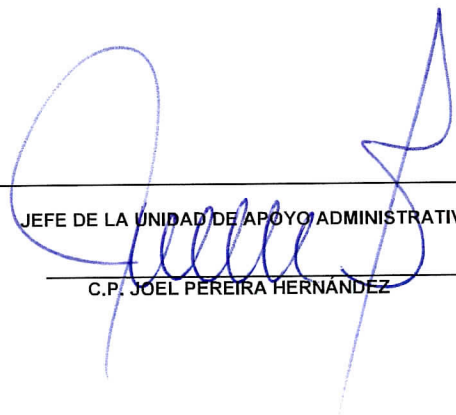


GOBIERNO CONSTITUCIONAL DEL ESTADO DE CHIAPAS  
SECRETARÍA DE LA HONESTIDAD Y FUNCIÓN PÚBLICA

PROGRAMAS Y PROYECTOS DE INVERSIÓN  
DEL 1 DE ENERO AL 30 DE JUNIO DE 2019

PP	PROGRAMA PRESUPUESTARIO / PROYECTO ESTRATÉGICO	MUNICIPIO / COBERTURA	PRESUPUESTO DE EGRESOS				AVANCE % DEVENGADO/ MODIFICADO
			APROBADO	MODIFICADO	DEVENGADO	PAGADO	

**NO APLICA**



JEFE DE LA UNIDAD DE APOYO ADMINISTRATIVO

C.P. JOEL PEREIRA HERNÁNDEZ







GOBIERNO CONSTITUCIONAL DEL ESTADO DE CHIAPAS  
SECRETARÍA DE LA HONESTIDAD Y FUNCIÓN PÚBLICA

SISTEMA CONTABLE 2019

FORMATO DEL EJERCICIO Y DESTINO DE GASTO FEDERALIZADO Y REINTEGROS

DEL 1o. DE ENERO AL 30 DE JUNIO DE 2019

Fecha: 12/07/2019  
Página 1 de 1

Programa o Fondo	Destino de los Recursos	Ejercicio		Reintegro
		DEVENGADO	PAGADO	

NO APLICA

C.P. Joel Pereira Hernández

Jefe de la Unidad de Apoyo Administrativo

C.P. Rosario Hernández Jiménez

Jefe del Área de Recursos Financieros y Contabilidad

"Bajo protesta de decir verdad declaramos que los Estados Financieros y sus notas, son razonablemente correctos y son responsabilidad del emisor".

**NOMBRE DEL ENTE PUBLICO : Secretaría de la Honestidad y Función Pública**

**Estado Analítico del Ejercicio del Presupuesto de Egresos Detallado – LDF 6a.**

Clasificación por Objeto del Gasto (Capítulo y Concepto)

Del 1 de Enero al 30 de junio de 2019

(PESOS)

Concepto	Egresos					Subejercicio
	Aprobado	Ampliaciones / Reducciones	Modificado	Devengado	Pagado	
<b>I. Gasto No Etiquetado</b>	183,261,758.58	61,578.29	183,323,336.87	88,493,551.59	68,313,615.07	114,829,785.28
<b>A. Servicios Personales.</b>	135,851,595.51	-845,871.09	135,005,724.42	54,915,133.11	54,915,133.11	80,090,591.31
a1) Remuneraciones al Personal de Carácter Permanente.	58,055,075.18	-378,420.12	57,676,655.06	28,281,479.06	28,281,479.06	29,395,176.00
a2) Remuneraciones al Personal de Carácter Transitorio.	647,917.99	0.00	647,917.99	161,579.54	161,579.54	486,338.45
a3) Remuneraciones Adicionales y Especiales.	55,461,783.45	-239,655.85	55,222,127.60	17,865,222.28	17,865,222.28	37,356,905.32
a4) Seguridad Social.	7,648,099.11	-330,869.55	7,317,229.56	3,421,478.51	3,421,478.51	3,895,751.05
a5) Otras Prestaciones Sociales y Económicas.	9,746,880.00	130,174.43	9,877,054.43	4,742,870.86	4,742,870.86	5,134,183.57
a6) Previsiones.	0.00	0.00	0.00	0.00	0.00	0.00
a7) Pago de Estímulos a Servidores Públicos.	4,291,839.78	-27,100.00	4,264,739.78	442,502.86	442,502.86	3,822,236.92
<b>B. Materiales y Suministros.</b>	3,464,075.73	75,674.19	3,539,749.92	1,238,044.83	1,230,867.48	2,301,705.09
b1) Materiales de Administración, Emisión de Documentos y Artículos Oficiales.	1,575,864.56	5,337.24	1,581,201.80	634,142.44	629,156.33	947,059.36
b2) Alimentos y Utensilios.	235,000.00	10,830.20	245,830.20	50,739.67	50,739.67	195,090.53
b3) Materias Primas y Materiales de Producción y Comercialización	0.00	0.00	0.00	0.00	0.00	0.00
b4) Materiales y Artículos de Construcción y de Reparación.	265,865.82	6,960.00	272,825.82	75,285.70	75,285.70	197,540.12
b5) Productos Químicos, Farmacéuticos y de Laboratorio.	16,189.27	365.07	16,554.34	1,061.07	1,061.07	15,493.27
b6) Combustibles, Lubricantes y Aditivos.	1,128,693.91	0.00	1,128,693.91	401,578.80	400,853.80	727,115.11
b7) Vestuario, Blancas, Prendas de Protección y Artículos Deportivos.	50,000.00	14,320.02	64,320.02	14,320.02	14,320.02	50,000.00
b8) Materiales y Suministros para Seguridad.	0.00	0.00	0.00	0.00	0.00	0.00
b9) Herramientas, Refacciones y Accesorios Menores.	192,482.17	37,861.66	230,343.83	60,917.13	59,450.89	169,406.70
<b>C. Servicios Generales.</b>	19,395,137.66	596,444.09	19,991,581.75	7,460,680.08	7,287,920.91	12,520,901.67
c1) Servicios Básicos.	2,384,000.00	-67,201.85	2,316,798.15	892,662.38	889,335.98	1,424,135.77
c2) Servicios de Arrendamiento.	8,995,564.70	-255,694.87	8,739,869.83	3,469,573.12	3,460,457.36	5,270,296.71
c3) Servicios Profesionales, Científicos, Técnicos y Otros Servicios.	1,297,919.36	249,314.19	1,547,233.55	36,166.44	36,166.44	27,833.56
c4) Servicios Financieros, Bancarios y Comerciales.	64,000.00	0.00	64,000.00	38,166.44	37,910.22	839,976.78
c5) Servicios de Instalación, Reparación, Mantenimiento y Conservación.	1,276,321.83	22,762.65	1,299,084.48	459,107.70	0.00	0.00
c6) Servicios de Comunicación Social y Publicidad.	0.00	0.00	0.00	0.00	0.00	0.00
c7) Servicios de Traslado y Viáticos.	2,440,000.00	-85,585.34	2,354,414.66	322,920.72	322,920.72	2,031,493.94
c8) Servicios Oficiales.	316,761.84	12,789.03	329,550.87	104,261.89	103,091.89	225,288.98
c9) Otros Servicios Generales.	2,620,569.93	710,060.28	3,330,630.21	1,433,211.39	1,433,211.39	1,897,418.82
<b>D. Transferencias, Asignaciones, Subsidios y Otras Ayudas.</b>	24,550,949.68	61,089.10	24,612,038.78	4,695,451.57	4,695,451.57	19,916,587.21
d1) Transferencias Internas y Asignaciones al Sector Público.	0.00	0.00	0.00	0.00	0.00	0.00
d2) Transferencias al Resto del Sector Público.	0.00	0.00	0.00	0.00	0.00	0.00
d3) Subsidios y Subvenciones.	23,590,949.68	16,089.10	23,607,038.78	4,695,451.57	4,695,451.57	18,911,587.21
d4) Ayudas Sociales.	960,000.00	45,000.00	1,005,000.00	0.00	0.00	1,005,000.00
d5) Pensiones y Jubilaciones.	0.00	0.00	0.00	0.00	0.00	0.00
d6) Transferencias a Fideicomisos, Mandatos y Otros Análogos.	0.00	0.00	0.00	0.00	0.00	0.00
d7) Transferencias a la Seguridad Social	0.00	0.00	0.00	0.00	0.00	0.00
d8) Donativos	0.00	0.00	0.00	0.00	0.00	0.00
d9) Transferencias al Exterior.	0.00	0.00	0.00	0.00	0.00	0.00
<b>E. Bienes Muebles, Inmuebles e Intangibles.</b>	0.00	49,242.00	49,242.00	49,242.00	49,242.00	0.00
e1) Mobiliario y Equipo de Administración.	0.00	1,972.00	1,972.00	1,972.00	1,972.00	0.00
e2) Mobiliario y Equipo Educativo y Recreativo.	0.00	0.00	0.00	0.00	0.00	0.00
e3) Equipo e Instrumental Médico y de Laboratorio.	0.00	0.00	0.00	0.00	0.00	0.00
e4) Vehículos y Equipo de Transporte.	0.00	0.00	0.00	0.00	0.00	0.00
e5) Equipo de Defensa y Seguridad.	0.00	0.00	0.00	0.00	0.00	0.00
e6) Maquinaria, Otros Equipos y Herramientas.	0.00	47,270.00	47,270.00	47,270.00	47,270.00	0.00
e7) Activos Biológicos.	0.00	0.00	0.00	0.00	0.00	0.00
e8) Bienes Inmuebles.	0.00	0.00	0.00	0.00	0.00	0.00
e9) Activos Intangibles.	0.00	0.00	0.00	0.00	0.00	0.00
<b>F. Inversión Pública.</b>	0.00	0.00	0.00	0.00	0.00	0.00
f1) Obra Pública en Bienes de Dominio Público.	0.00	0.00	0.00	0.00	0.00	0.00
f2) Obra Pública en Bienes Propios.	0.00	0.00	0.00	0.00	0.00	0.00
f3) Proyectos Productivos y Acciones de Fomento	0.00	0.00	0.00	0.00	0.00	0.00
<b>G. Inversiones Financieras y Otras Provisiones.</b>	0.00	0.00	0.00	0.00	0.00	0.00
g1) Inversiones para el Fomento de Actividades Productivas	0.00	0.00	0.00	0.00	0.00	0.00
g2) Acciones y Participaciones de Capital	0.00	0.00	0.00	0.00	0.00	0.00
g3) Compra de Títulos y Valores	0.00	0.00	0.00	0.00	0.00	0.00
g4) Concesión de Préstamos.	0.00	0.00	0.00	0.00	0.00	0.00
g5) Inversiones en Fideicomisos, Mandatos y Otros Análogos.	0.00	0.00	0.00	0.00	0.00	0.00
g6) Fideicomiso de Desastres Naturales (informativo)	0.00	0.00	0.00	0.00	0.00	0.00
g7) Otras Inversiones Financieras	0.00	0.00	0.00	0.00	0.00	0.00
g8) Provisiones para Contingencias y Otras Erogaciones Especiales.	0.00	0.00	0.00	0.00	0.00	0.00
<b>H. Participaciones y Aportaciones.</b>	0.00	0.00	0.00	0.00	0.00	0.00
h1) Participaciones.	0.00	0.00	0.00	0.00	0.00	0.00
h2) Aportaciones.	0.00	0.00	0.00	0.00	0.00	0.00
h3) Convenios.	0.00	0.00	0.00	0.00	0.00	0.00
<b>I. Deuda Pública.</b>	0.00	135,000.00	135,000.00	135,000.00	135,000.00	0.00
i1) Amortización de la Deuda Pública.	0.00	0.00	0.00	0.00	0.00	0.00
i2) Intereses de la Deuda Pública.	0.00	0.00	0.00	0.00	0.00	0.00
i3) Comisiones de la Deuda Pública.	0.00	0.00	0.00	0.00	0.00	0.00
i4) Gastos de la Deuda Pública.	0.00	0.00	0.00	0.00	0.00	0.00
i5) Costo por Coberturas.	0.00	0.00	0.00	0.00	0.00	0.00
i6) Apoyos Financieros.	0.00	0.00	0.00	0.00	0.00	0.00
i7) Adeudos de Ejercicios Fiscales Anteriores (ADEFAS).	0.00	135,000.00	135,000.00	135,000.00	135,000.00	0.00
<b>II. Gasto Etiquetado</b>	0.00	0.00	0.00	0.00	0.00	0.00
<b>A. Servicios Personales.</b>	0.00	0.00	0.00	0.00	0.00	0.00
a1) Remuneraciones al Personal de Carácter Permanente.	0.00	0.00	0.00	0.00	0.00	0.00
a2) Remuneraciones al Personal de Carácter Transitorio.	0.00	0.00	0.00	0.00	0.00	0.00
a3) Remuneraciones Adicionales y Especiales.	0.00	0.00	0.00	0.00	0.00	0.00
a4) Seguridad Social.	0.00	0.00	0.00	0.00	0.00	0.00
a5) Otras Prestaciones Sociales y Económicas.	0.00	0.00	0.00	0.00	0.00	0.00
a6) Previsiones.	0.00	0.00	0.00	0.00	0.00	0.00
a7) Pago de Estímulos a Servidores Públicos.	0.00	0.00	0.00	0.00	0.00	0.00
<b>B. Materiales y Suministros.</b>	0.00	0.00	0.00	0.00	0.00	0.00
b1) Materiales de Administración, Emisión de Documentos y Artículos Oficiales.	0.00	0.00	0.00	0.00	0.00	0.00
b2) Alimentos y Utensilios.	0.00	0.00	0.00	0.00	0.00	0.00
b3) Materias Primas y Materiales de Producción y Comercialización	0.00	0.00	0.00	0.00	0.00	0.00
b4) Materiales y Artículos de Construcción y de Reparación.	0.00	0.00	0.00	0.00	0.00	0.00

C.P. Joel Pereira Hernández  
Jefe de la Unidad de Apoyo Administrativo

**NOMBRE DEL ENTE PUBLICO : Secretaría de la Honestidad y Función Pública**

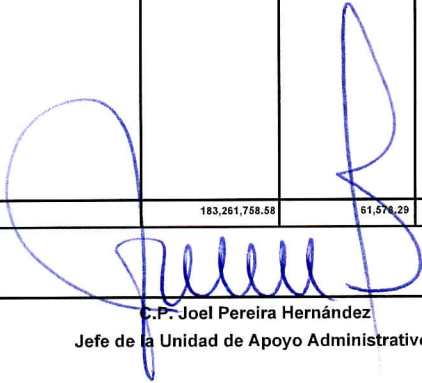
**Estado Analítico del Ejercicio del Presupuesto de Egresos Detallado – LDF 6a.**

Clasificación por Objeto del Gasto (Capítulo y Concepto)

Del 1 de Enero al 30 de junio de 2019

(PESOS)

Concepto	Egresos					Subejercicio
	Aprobado	Ampliaciones / Reducciones	Modificado	Devengado	Pagado	
b5) Productos Químicos, Farmacéuticos y de Laboratorio.	0.00	0.00	0.00	0.00	0.00	0.00
b6) Combustibles, Lubricantes y Aditivos.	0.00	0.00	0.00	0.00	0.00	0.00
b7) Vestuario, Blancos, Prendas de Protección y Artículos Deportivos.	0.00	0.00	0.00	0.00	0.00	0.00
b8) Materiales y Suministros para Seguridad.	0.00	0.00	0.00	0.00	0.00	0.00
b9) Herramientas, Refacciones y Accesorios Menores.	0.00	0.00	0.00	0.00	0.00	0.00
C. Servicios Generales.	0.00	0.00	0.00	0.00	0.00	0.00
c1) Servicios Básicos.	0.00	0.00	0.00	0.00	0.00	0.00
c2) Servicios de Arrendamiento.	0.00	0.00	0.00	0.00	0.00	0.00
c3) Servicios Profesionales, Científicos, Técnicos y Otros Servicios.	0.00	0.00	0.00	0.00	0.00	0.00
c4) Servicios Financieros, Bancarios y Comerciales.	0.00	0.00	0.00	0.00	0.00	0.00
c5) Servicios de Instalación, Reparación, Mantenimiento y Conservación.	0.00	0.00	0.00	0.00	0.00	0.00
c6) Servicios de Comunicación Social y Publicidad.	0.00	0.00	0.00	0.00	0.00	0.00
c7) Servicios de Traslado y Viáticos.	0.00	0.00	0.00	0.00	0.00	0.00
c8) Servicios Oficiales.	0.00	0.00	0.00	0.00	0.00	0.00
c9) Otros Servicios Generales.	0.00	0.00	0.00	0.00	0.00	0.00
D. Transferencias, Asignaciones, Subsidios y Otras Ayudas.	0.00	0.00	0.00	0.00	0.00	0.00
d1) Transferencias Internas y Asignaciones al Sector Público.	0.00	0.00	0.00	0.00	0.00	0.00
d2) Transferencias al Resto del Sector Público.	0.00	0.00	0.00	0.00	0.00	0.00
d3) Subsidios y Subvenciones.	0.00	0.00	0.00	0.00	0.00	0.00
d4) Ayudas Sociales.	0.00	0.00	0.00	0.00	0.00	0.00
d5) Pensiones y Jubilaciones.	0.00	0.00	0.00	0.00	0.00	0.00
d6) Transferencias a Fideicomisos, Mandatos y Otros Análogos.	0.00	0.00	0.00	0.00	0.00	0.00
d7) Transferencias a la Seguridad Social	0.00	0.00	0.00	0.00	0.00	0.00
d8) Donativos	0.00	0.00	0.00	0.00	0.00	0.00
d9) Transferencias al Exterior.	0.00	0.00	0.00	0.00	0.00	0.00
E. Bienes Muebles, Inmuebles e Intangibles.	0.00	0.00	0.00	0.00	0.00	0.00
e1) Mobiliario y Equipo de Administración.	0.00	0.00	0.00	0.00	0.00	0.00
e2) Mobiliario y Equipo Educativo y Recreativo.	0.00	0.00	0.00	0.00	0.00	0.00
e3) Equipo e Instrumental Médico y de Laboratorio.	0.00	0.00	0.00	0.00	0.00	0.00
e4) Vehículos y Equipo de Transporte.	0.00	0.00	0.00	0.00	0.00	0.00
e5) Equipo de Defensa y Seguridad.	0.00	0.00	0.00	0.00	0.00	0.00
e6) Maquinaria, Otros Equipos y Herramientas.	0.00	0.00	0.00	0.00	0.00	0.00
e7) Activos Biológicos.	0.00	0.00	0.00	0.00	0.00	0.00
e8) Bienes Inmuebles.	0.00	0.00	0.00	0.00	0.00	0.00
e9) Activos Intangibles.	0.00	0.00	0.00	0.00	0.00	0.00
F. Inversión Pública.	0.00	0.00	0.00	0.00	0.00	0.00
f1) Obra Pública en Bienes de Dominio Público.	0.00	0.00	0.00	0.00	0.00	0.00
f2) Obra Pública en Bienes Propios.	0.00	0.00	0.00	0.00	0.00	0.00
f3) Proyectos Productivos y Acciones de Fomento	0.00	0.00	0.00	0.00	0.00	0.00
G. Inversiones Financieras y Otras Provisiones.	0.00	0.00	0.00	0.00	0.00	0.00
g1) Inversiones para el Fomento de Actividades Productivas	0.00	0.00	0.00	0.00	0.00	0.00
g2) Acciones y Participaciones de Capital	0.00	0.00	0.00	0.00	0.00	0.00
g3) Compra de Títulos y Valores	0.00	0.00	0.00	0.00	0.00	0.00
g4) Concesión de Préstamos.	0.00	0.00	0.00	0.00	0.00	0.00
g5) Inversiones en Fideicomisos, Mandatos y Otros Análogos. Fideicomiso de Desastres Naturales (informativo)	0.00	0.00	0.00	0.00	0.00	0.00
g6) Otras Inversiones Financieras	0.00	0.00	0.00	0.00	0.00	0.00
g7) Provisiones para Contingencias y Otras Erogaciones Especiales.	0.00	0.00	0.00	0.00	0.00	0.00
H. Participaciones y Aportaciones.	0.00	0.00	0.00	0.00	0.00	0.00
h1) Participaciones.	0.00	0.00	0.00	0.00	0.00	0.00
h2) Aportaciones.	0.00	0.00	0.00	0.00	0.00	0.00
h3) Convenios.	0.00	0.00	0.00	0.00	0.00	0.00
I. Deuda Pública.	0.00	0.00	0.00	0.00	0.00	0.00
i1) Amortización de la Deuda Pública.	0.00	0.00	0.00	0.00	0.00	0.00
i2) Intereses de la Deuda Pública.	0.00	0.00	0.00	0.00	0.00	0.00
i3) Comisiones de la Deuda Pública.	0.00	0.00	0.00	0.00	0.00	0.00
i4) Gastos de la Deuda Pública.	0.00	0.00	0.00	0.00	0.00	0.00
i5) Costo por Coberturas.	0.00	0.00	0.00	0.00	0.00	0.00
i6) Apoyos Financieros.	0.00	0.00	0.00	0.00	0.00	0.00
i7) Adeudos de Ejercicios Fiscales Anteriores (ADEFAS).	0.00	0.00	0.00	0.00	0.00	0.00
<b>III. Total de Egresos</b>	<b>183,261,758.58</b>	<b>61,576.29</b>	<b>183,323,336.87</b>	<b>68,493,551.59</b>	<b>68,313,615.07</b>	<b>114,828,785.28</b>

  
**C.P. Joel Pereira Hernández**  
**Jefe de la Unidad de Apoyo Administrativo**



NOMBRE DEL ENTE PÚBLICO : Secretaría de la Honestidad y Función Pública


Estado Analítico del Ejercicio del Presupuesto de Egresos Detallado – LDF 6b.

Clasificación Administrativa

Del 1 de Enero al 30 de junio de 2019

(PESOS)

Concepto	Egresos					Subejercicio
	Aprobado	Ampliaciones / Reducciones	Modificado	Devengado	Pagado	
I. Gasto No Etiquetado	183,261,758.58	61,578.29	183,323,336.87	68,493,551.59	68,313,615.07	114,829,785.28
Secretaría de la Honestidad y Función Pública	183,261,758.58	61,578.29	183,323,336.87	68,493,551.59	68,313,615.07	114,829,785.28
II. Gasto Etiquetado	0.00	0.00	0.00	0.00	0.00	0.00
Secretaría de la Honestidad y Función Pública	0.00	0.00	0.00	0.00	0.00	0.00
III. Total de Egresos	183,261,758.58	61,578.29	183,323,336.87	68,493,551.59	68,313,615.07	114,829,785.28

  
 C.P. Joel Pereira Hernández  
 Jefe de la Unidad de Apoyo Administrativo




**NOMBRE DEL ENTE PÚBLICO : Secretaría de la Honestidad y Función Pública**

Estado Analítico del Ejercicio del Presupuesto de Egresos Detallado – LDF 6c.

Clasificación Funcional (Finalidad y Función )  
Del 1 de Enero al 30 de junio de 2019

(PESOS)

Concepto	Egresos					Subejercicio
	Aprobado	Ampliaciones / Reducciones	Modificado	Devengado	Pagado	
I. Gasto No Etiquetado	183,261,758.58	61,578.29	183,323,336.87	68,493,551.59	68,313,615.07	114,829,785.28
A. Gobierno	183,261,758.58	-73,421.71	183,188,336.87	68,358,551.59	68,178,615.07	114,829,785.28
a1) Legislación	0.00	0.00	0.00	0.00	0.00	0.00
a2) Justicia	0.00	0.00	0.00	0.00	0.00	0.00
a3) Coordinación de la Política de Gobierno	183,261,758.58	-73,421.71	183,188,336.87	68,358,551.59	68,178,615.07	114,829,785.28
a4) Relaciones Exteriores	0.00	0.00	0.00	0.00	0.00	0.00
a5) Asuntos Financieros y Hacendarios	0.00	0.00	0.00	0.00	0.00	0.00
a6) Seguridad Nacional	0.00	0.00	0.00	0.00	0.00	0.00
a7) Asuntos de Orden Público y de Seguridad Interior	0.00	0.00	0.00	0.00	0.00	0.00
a8) Otros Servicios Generales	0.00	0.00	0.00	0.00	0.00	0.00
B. Desarrollo Social	0.00	0.00	0.00	0.00	0.00	0.00
b1) Protección Ambiental	0.00	0.00	0.00	0.00	0.00	0.00
b2) Vivienda y Servicios a la Comunidad	0.00	0.00	0.00	0.00	0.00	0.00
b3) Salud	0.00	0.00	0.00	0.00	0.00	0.00
b4) Recreación, Cultura y Otras Manifestaciones Sociales	0.00	0.00	0.00	0.00	0.00	0.00
b5) Educación	0.00	0.00	0.00	0.00	0.00	0.00
b6) Protección Social	0.00	0.00	0.00	0.00	0.00	0.00
b7) Otros Asuntos Sociales	0.00	0.00	0.00	0.00	0.00	0.00
C. Desarrollo Económico	0.00	0.00	0.00	0.00	0.00	0.00
c1) Asuntos Económicos, Comerciales y Laborales en General	0.00	0.00	0.00	0.00	0.00	0.00
c2) Agropecuaria, Silvicultura, Pesca y Caza	0.00	0.00	0.00	0.00	0.00	0.00
c3) Combustibles y Energía	0.00	0.00	0.00	0.00	0.00	0.00
c4) Minería, Manufacturas y Construcción	0.00	0.00	0.00	0.00	0.00	0.00
c5) Transporte	0.00	0.00	0.00	0.00	0.00	0.00
c6) Comunicaciones	0.00	0.00	0.00	0.00	0.00	0.00
c7) Turismo	0.00	0.00	0.00	0.00	0.00	0.00
c8) Ciencia, Tecnología e Innovación	0.00	0.00	0.00	0.00	0.00	0.00
c9) Otras Industrias y Otros Asuntos Económicos	0.00	0.00	0.00	0.00	0.00	0.00
D. Otras no Clasificadas en Funciones Anteriores	0.00	135,000.00	135,000.00	135,000.00	135,000.00	0.00
d1) Transac. de la Deuda Pública/Costo Financiero de la Deuda	0.00	0.00	0.00	0.00	0.00	0.00
d2) Transf., Part. y Aport. entre Diferentes Niv. y Ord. de Gob.	0.00	0.00	0.00	0.00	0.00	0.00
d3) Saneamiento del Sistema Financiero	0.00	0.00	0.00	0.00	0.00	0.00
d4) Adeudos de Ejercicios Fiscales Anteriores	0.00	135,000.00	135,000.00	135,000.00	135,000.00	0.00
II. Gasto Etiquetado	0.00	0.00	0.00	0.00	0.00	0.00
A. Gobierno	0.00	0.00	0.00	0.00	0.00	0.00
a1) Legislación	0.00	0.00	0.00	0.00	0.00	0.00
a2) Justicia	0.00	0.00	0.00	0.00	0.00	0.00
a3) Coordinación de la Política de Gobierno	0.00	0.00	0.00	0.00	0.00	0.00
a4) Relaciones Exteriores	0.00	0.00	0.00	0.00	0.00	0.00
a5) Asuntos Financieros y Hacendarios	0.00	0.00	0.00	0.00	0.00	0.00
a6) Seguridad Nacional	0.00	0.00	0.00	0.00	0.00	0.00
a7) Asuntos de Orden Público y de Seguridad Interior	0.00	0.00	0.00	0.00	0.00	0.00
a8) Otros Servicios Generales	0.00	0.00	0.00	0.00	0.00	0.00
B. Desarrollo Social	0.00	0.00	0.00	0.00	0.00	0.00
b1) Protección Ambiental	0.00	0.00	0.00	0.00	0.00	0.00
b2) Vivienda y Servicios a la Comunidad	0.00	0.00	0.00	0.00	0.00	0.00
b3) Salud	0.00	0.00	0.00	0.00	0.00	0.00
b4) Recreación, Cultura y Otras Manifestaciones Sociales	0.00	0.00	0.00	0.00	0.00	0.00
b5) Educación	0.00	0.00	0.00	0.00	0.00	0.00
b6) Protección Social	0.00	0.00	0.00	0.00	0.00	0.00
b7) Otros Asuntos Sociales	0.00	0.00	0.00	0.00	0.00	0.00
C. Desarrollo Económico	0.00	0.00	0.00	0.00	0.00	0.00
c1) Asuntos Económicos, Comerciales y Laborales en General	0.00	0.00	0.00	0.00	0.00	0.00
c2) Agropecuaria, Silvicultura, Pesca y Caza	0.00	0.00	0.00	0.00	0.00	0.00
c3) Combustibles y Energía	0.00	0.00	0.00	0.00	0.00	0.00
c4) Minería, Manufacturas y Construcción	0.00	0.00	0.00	0.00	0.00	0.00
c5) Transporte	0.00	0.00	0.00	0.00	0.00	0.00
c6) Comunicaciones	0.00	0.00	0.00	0.00	0.00	0.00
c7) Turismo	0.00	0.00	0.00	0.00	0.00	0.00
c8) Ciencia, Tecnología e Innovación	0.00	0.00	0.00	0.00	0.00	0.00
c9) Otras Industrias y Otros Asuntos Económicos	0.00	0.00	0.00	0.00	0.00	0.00
D. Otras no Clasificadas en Funciones Anteriores	0.00	0.00	0.00	0.00	0.00	0.00
d1) Transac. de la Deuda Pública/Costo Financiero de la Deuda	0.00	0.00	0.00	0.00	0.00	0.00
d2) Transf., Part. y Aport. entre Diferentes Niv. y Ord. de Gob.	0.00	0.00	0.00	0.00	0.00	0.00
d3) Saneamiento del Sistema Financiero	0.00	0.00	0.00	0.00	0.00	0.00
d4) Adeudos de Ejercicios Fiscales Anteriores	0.00	0.00	0.00	0.00	0.00	0.00
III. Total de Egresos	183,261,758.58	61,578.29	183,323,336.87	68,493,551.59	68,313,615.07	114,829,785.28

  
**C.P. Joel Pereira Hernández**  
**Jefe de la Unidad de Apoyo Administrativo**



**NOMBRE DEL ENTE PÚBLICO : Secretaría de la Honestidad y Función Pública**

**Estado Analítico del Ejercicio del Presupuesto de Egresos Detallado – LDF 6d.**

**Clasificación de Servicios Personales por Categoría**

**Del 1 de Enero al 30 de junio de 2019**

(PESOS)

Concepto	Egresos					Subejercicio
	Aprobado	Ampliaciones / Reducciones	Modificado	Devengado	Pagado	
I. Gasto No Etiquetado	159,267,445.21	-119,721.71	159,147,723.50	60,414,611.33	60,414,611.33	98,733,112.17
A. Personal Administrativo y de Servicio Público	159,267,445.21	-306,696.14	158,960,749.07	60,414,611.33	60,414,611.33	98,546,137.74
B. Magisterio	0.00	0.00	0.00	0.00	0.00	0.00
C. Servicios de Salud	0.00	0.00	0.00	0.00	0.00	0.00
c1) Personal Administrativo	0.00	0.00	0.00	0.00	0.00	0.00
c2) Personal Médico, Paramédico y Afín	0.00	0.00	0.00	0.00	0.00	0.00
D. Seguridad Pública	0.00	0.00	0.00	0.00	0.00	0.00
E. Gastos Asociados a la Implementación de Nuevas Leyes Federales o Reformas a las mismas	0.00	0.00	0.00	0.00	0.00	0.00
Nombre del Programa o Ley 1	0.00	0.00	0.00	0.00	0.00	0.00
F. Sentencias Laborales Definitivas	0.00	186,974.43	186,974.43	0.00	0.00	186,974.43
II. Gasto Etiquetado	0.00	0.00	0.00	0.00	0.00	0.00
A. Personal Administrativo y de Servicio Público	0.00	0.00	0.00	0.00	0.00	0.00
B. Magisterio	0.00	0.00	0.00	0.00	0.00	0.00
C. Servicios de Salud	0.00	0.00	0.00	0.00	0.00	0.00
c1) Personal Administrativo	0.00	0.00	0.00	0.00	0.00	0.00
c2) Personal Médico, Paramédico y Afín	0.00	0.00	0.00	0.00	0.00	0.00
D. Seguridad Pública	0.00	0.00	0.00	0.00	0.00	0.00
E. Gastos Asociados a la Implementación de Nuevas Leyes Federales o Reformas a las mismas	0.00	0.00	0.00	0.00	0.00	0.00
Nombre del Programa o Ley 1	0.00	0.00	0.00	0.00	0.00	0.00
F. Sentencias Laborales Definitivas	0.00	0.00	0.00	0.00	0.00	0.00
III. Total del Gasto en Servicios Personales	159,267,445.21	-119,721.71	159,147,723.50	60,414,611.33	60,414,611.33	98,733,112.17



C.P. Joel Pereira Hernández  
Jefe de la Unidad de Apoyo Administrativo



**APLICACIÓN DEL PRESUPUESTO TOTAL POR RUBROS**

Del 1 de Enero al 30 de Junio de 2019

**2111 125 0 SECRETARÍA DE LA HONESTIDAD Y FUNCIÓN PÚBLICA**

CONCEPTO	PRESUPUESTO DE EGRESOS					
	APROBADO ANUAL	MODIFICADO	COMPROMETIDO	DEVENGADO	EJERCIDO	PAGADO
<b>RECURSOS PRESUPUESTARIOS</b>						
1000 Servicios Personales	135,851,595.51	135,005,724.42	54,915,133.11	54,915,133.11	54,915,133.11	54,915,133.11
2000 Materiales y Suministros	3,464,075.73	3,539,749.92	1,238,044.83	1,238,044.83	1,238,044.83	1,230,867.48
3000 Servicios Generales	19,395,137.66	19,981,581.75	7,467,659.08	7,460,680.08	7,297,620.32	7,287,920.91
4000 Transferencias, Asignaciones, Subsidios y Otras Ayudas	24,550,949.68	24,612,038.78	4,695,451.57	4,695,451.57	4,695,451.57	4,695,451.57
5000 Bienes Muebles, Inmuebles e Intangibles	0.00	49,242.00	49,242.00	49,242.00	49,242.00	49,242.00
6000 Inversión Pública						
7000 Inversiones Financieras y Otras Provisiones						
8000 Participaciones y Aportaciones						
9000 Deuda Pública	0.00	135,000.00	135,000.00	135,000.00	135,000.00	135,000.00
<b>Subtotal</b>	<b>183,261,758.58</b>	<b>183,323,336.87</b>	<b>68,500,530.59</b>	<b>68,493,551.59</b>	<b>68,330,491.83</b>	<b>68,313,615.07</b>
<b>RECURSOS PROPIOS</b>						
1000 Servicios Personales						
2000 Materiales y Suministros						
3000 Servicios Generales						
4000 Transferencias, Asignaciones, Subsidios y Otras Ayudas						
<b>Subtotal</b>		<b>0.00</b>	<b>0.00</b>	<b>0.00</b>	<b>0.00</b>	<b>0.00</b>
<b>RECURSOS AJENOS</b>						
1000 Servicios Personales						
2000 Materiales y Suministros						
3000 Servicios Generales						
4000 Transferencias, Asignaciones, Subsidios y Otras Ayudas						
<b>Subtotal</b>		<b>0.00</b>	<b>0.00</b>	<b>0.00</b>	<b>0.00</b>	<b>0.00</b>
<b>RECURSOS FEDERALES NO PRESUPUESTARIOS</b>						
1000 Servicios Personales						
2000 Materiales y Suministros						
3000 Servicios Generales						
4000 Transferencias, Asignaciones, Subsidios y Otras Ayudas						
<b>Subtotal</b>		<b>0.00</b>	<b>0.00</b>	<b>0.00</b>	<b>0.00</b>	<b>0.00</b>
<b>TOTAL</b>	<b>183,261,758.58</b>	<b>183,323,336.87</b>	<b>68,500,530.59</b>	<b>68,493,551.59</b>	<b>68,330,491.83</b>	<b>68,313,615.07</b>

JEFE DEL ÁREA DE RECURSOS FINANCIEROS Y CONTABILIDAD

C.P. Rosario Hernández Jiménez

COORDINADOR GENERAL DE ADMINISTRACIÓN Y/O  
JEFE DE LA UNIDAD DE APOYO ADMINISTRATIVO

C.P. Joel Pereira Hernández





### ANÁLISIS DE LAS PRINCIPALES VARIACIONES Y ADECUACIONES AL PRESUPUESTO DE EGRESOS

Del 1 de Enero al 30 de Junio de 2019

2111 125 0 SECRETARÍA DE LA HONESTIDAD Y FUNCIÓN PÚBLICA

PRESUPUESTO DE EGRESOS				VARIACIÓN EN RELACIÓN AL:	
APROBADO ANUAL	AMPLIACIONES / REDUCCIONES	MODIFICADO	DEVENGADO	APROBADO ANUAL	%
1	2	3 = 1+2	4	5 = 4-1	
183,261,758.58	61,578.29	183,323,336.87	68,493,551.59	-114,768,206.99	-62.6

#### Razón de la variación del Presupuesto Devengado en relación al Aprobado Anual

La variación (\$114,768,206.99) que presenta este organismo público representa en gran parte al presupuesto pendiente de liberar en el segundo semestre del ejercicio 2019.

#### Integración de las variaciones a nivel Fuente de Financiamiento, Ramo y Programa o Fondo:

**Fuente de Financiamiento:** 5811 Fondo General de Participaciones

**Ramo:** 28 Participaciones a Entidades Federativas y Municipios.

**Programa o Fondo:** 01 Fondo General de Participaciones: La variación de (\$ 80,785,373.30); que presenta este Programa o Fondo corresponde a recursos pendientes de ejercer de Julio a Diciembre del presente ejercicio, mismos que se ejercerán en Sueldos, , estímulos, remuneraciones adicionales, aportaciones de seguridad social, infonavit, entre otras prestaciones sociales y económicas del personal de esta Secretaría.

**Fuente de Financiamiento:** 5814 Fondo de Fiscalización y Recaudación

**Ramo:** 28 Participaciones a Entidades Federativas y Municipios.

**Programa o Fondo:** 01 Fondo de Fiscalización y Recaudación: La variación de (\$ 1,148,396.54); que presenta este Programa o Fondo corresponde a recursos pendientes de ejercer de Julio a Diciembre del presente ejercicio, mismos que se ejercerán para el pago del 2% sobre nóminas de esta Secretaría.

**Fuente de Financiamiento:** 5815 Fondo de Compensación

**Ramo:** 28 Participaciones a Entidades Federativas y Municipios.

**Programa o Fondo:** 01 Fondo de Compensación: La variación de (\$ 13,922,849.94); que presenta este Programa o Fondo corresponde a recursos pendientes de ejercer de Julio a Diciembre del presente ejercicio, mismo que se ejercerá para el pago de los servicios básicos, luz, agua, teléfono, internet, compra de materiales y útiles de oficina, pago de renta del inmueble, mantenimiento de vehículos, viaticos del personal, servicios de vigilancia y limpieza, entre otros gastos de operación para el funcionamiento de esta Secretaría.

**Fuente de Financiamiento:** 5842 Otros Recursos, Derechos de Inspección y Vigilancia

**Ramo:** 28 Participaciones a Entidades Federativas y Municipios.

**Programa o Fondo:** 01 Otros Recursos: La variación de (\$ 18,911,587.21); que presenta este Programa o Fondo corresponde a recursos del proyecto 5 al millar pendiente de ejercer de Abril a Diciembre del presente ejercicio, mismos que se ejercerán en honorarios y gastos de operación de esta Secretaría.

#### Integración de la Modificación al Presupuesto de Egresos (Ampliaciones/Reducciones)

Ampliación de Recursos Autorizados Mediante Traspaso Compensado por un monto de \$61,578.29, que se ejerció para gastos de operación de esta Secretaría, como compra de materiales y útiles de oficina, impresiones oficiales, compra de refacciones de equipo de computo, mantenimiento y acondicionamiento del inmueble, entre otros.

JEFE DEL ÁREA DE RECURSOS FINANCIEROS Y CONTABILIDAD

C.P. Rosario Hernández Jiménez

JEFE DE LA UNIDAD DE APOYO ADMINISTRATIVO

C.P. Joel Pereira Hernández





INTEGRACIÓN DE LOS RECURSOS FEDERALES 5 AL MILLAR POR PROGRAMAS Y CAPÍTULO DE GASTO  
Del 1 de Enero al 30 de Junio de 2019

2111 125 0 SECRETARÍA DE LA HONESTIDAD Y FUNCIÓN PÚBLICA

RUBRO - PROGRAMA FEDERAL - PROYECTO ESTRATÉGICO	FF	PRESUPUESTO DE EGRESOS								TOTAL
		APROBADO	MODIFICADO	DEVENGADO						
				1000	2000	3000	4000	5000		
TOTAL 5 AL MILLAR		23,590,949.68	23,590,949.68	0.00	0.00	0.00	4,679,362.47	0.00	4,679,362.47	
Revisar y Fiscalizar los Recursos Públicos		23,590,949.68	23,590,949.68	0.00	0.00	0.00	4,679,362.47	0.00	4,679,362.47	
Transparentar el ejercicio de los Recursos Federales 5 al millar	5842	23,590,949.68	23,590,949.68				4,679,362.47		4,679,362.47	
		0.00	0.00	0.00	0.00	0.00	0.00	0.00	0.00	
									0.00	

JEFE DEL ÁREA DE RECURSOS FINANCIEROS Y CONTABILIDAD

C.P. Rosario Hernández Jiménez

JEFE DE LA UNIDAD DE APOYO ADMINISTRATIVO

C.P. Joel Pereira Hernández



**ESTADO DEL EJERCICIO DEL PRESUPUESTO  
CIERRE A JUNIO DE 2019**  
Secretaría de la Honestidad y Función Pública

(Pesos)

Fecha de Impresión: 09/07/2019 10:36:16 a.m

CAPÍTULOS / CONCEPTOS	PRESUPUESTO AUTORIZADO				COMPROMETIDO	DEVENGADO	EJERCIDO	PAGADO	CRÉDITO DISPONIBLE PARA COMPROMETER (Modificado-Comprometido)	CRÉDITO DISPONIBLE (Modificado-Devengado)
	PRESUPUESTO DE EGRESOS APROBADO	AMPLIACIONES	REDUCCIONES	MODIFICADO						
<b>TOTAL</b>	<b>66,819,001.86</b>	<b>8,597,991.97</b>	<b>1,065,762.84</b>	<b>74,351,230.99</b>	<b>68,500,530.59</b>	<b>68,493,551.59</b>	<b>68,330,491.83</b>	<b>68,313,615.07</b>	<b>5,850,700.40</b>	<b>5,857,679.40</b>
<b>Servicios Personales.</b>	<b>56,532,120.62</b>	<b>1,852,991.30</b>	<b>598,526.71</b>	<b>57,786,585.21</b>	<b>54,915,133.11</b>	<b>54,915,133.11</b>	<b>54,915,133.11</b>	<b>54,915,133.11</b>	<b>2,871,452.10</b>	<b>2,871,452.10</b>
Remuneraciones al Personal de Carácter Permanente.	29,027,537.52	13,829.73	174,851.23	28,866,516.02	28,281,479.06	28,281,479.06	28,281,479.06	28,281,479.06	585,036.96	585,036.96
Remuneraciones al Personal de Carácter Transitorio.	323,958.96	0.00	0.00	323,958.96	161,579.54	161,579.54	161,579.54	161,579.54	162,379.42	162,379.42
Remuneraciones Adicionales y Especiales.	18,985,089.40	4,609.90	58,369.37	18,931,329.93	17,865,222.28	17,865,222.28	17,865,222.28	17,865,222.28	1,066,107.65	1,066,107.65
Seguridad Social.	2,846,794.48	1,644,737.24	338,246.11	4,153,285.61	3,421,478.51	3,421,478.51	3,421,478.51	3,421,478.51	731,807.10	731,807.10
Otras Prestaciones Sociales y Económicas.	4,873,440.48	189,814.43	25,560.00	5,037,694.91	4,742,870.86	4,742,870.86	4,742,870.86	4,742,870.86	294,824.05	294,824.05
Pago de Estímulos a Servidores Públicos.	475,299.78	0.00	1,500.00	473,799.78	442,502.86	442,502.86	442,502.86	442,502.86	31,296.92	31,296.92
<b>Materiales y Suministros.</b>	<b>1,826,907.00</b>	<b>75,674.19</b>	<b>0.00</b>	<b>1,902,581.19</b>	<b>1,238,044.83</b>	<b>1,238,044.83</b>	<b>1,238,044.83</b>	<b>1,230,867.48</b>	<b>664,536.36</b>	<b>664,536.36</b>
Materiales de Administración, Emisión de Documentos y Artículos Oficiales.	787,932.18	5,337.24	0.00	793,269.42	634,142.44	634,142.44	634,142.44	629,156.33	159,126.98	159,126.98
Alimentos y Utensilios.	117,500.10	10,830.20	0.00	128,330.30	50,739.67	50,739.67	50,739.67	50,739.67	77,590.63	77,590.63
Materiales y Artículos de Construcción y de Reparación.	227,801.93	6,960.00	0.00	234,761.93	75,285.70	75,285.70	75,285.70	75,285.70	159,476.23	159,476.23
Productos Químicos, Farmacéuticos y de Laboratorio.	8,094.66	365.07	0.00	8,459.73	1,061.07	1,061.07	1,061.07	1,061.07	7,398.66	7,398.66
Combustibles, Lubricantes y Aditivos.	564,346.62	0.00	0.00	564,346.62	401,578.80	401,578.80	401,578.80	400,853.80	162,767.82	162,767.82
Vestuario, Blancos, Prendas de Protección y Artículos Deportivos.	25,000.00	14,320.02	0.00	39,320.02	14,320.02	14,320.02	14,320.02	14,320.02	25,000.00	25,000.00
Herramientas, Refacciones y Accesorios Menores.	96,231.51	37,861.66	0.00	134,093.17	60,917.13	60,917.13	60,917.13	59,450.89	73,176.04	73,176.04
<b>Servicios Generales.</b>	<b>8,459,974.24</b>	<b>1,697,225.38</b>	<b>467,236.13</b>	<b>9,689,963.49</b>	<b>7,467,659.08</b>	<b>7,460,680.08</b>	<b>7,297,620.32</b>	<b>7,287,920.91</b>	<b>2,222,304.41</b>	<b>2,229,283.41</b>
Servicios Básicos.	1,192,000.32	56,381.49	123,583.34	1,124,798.47	892,662.38	892,662.38	892,662.38	889,335.98	232,136.09	232,136.09
Servicios de Arrendamiento.	3,837,782.34	573,500.00	255,694.87	4,155,587.47	3,469,573.12	3,469,573.12	3,460,457.36	3,460,457.36	686,014.35	686,014.35
Servicios Profesionales, Científicos, Técnicos y Otros Servicios.	618,959.78	249,314.19	0.00	868,273.97	742,776.44	742,776.44	667,448.44	663,635.11	125,497.53	125,497.53
Servicios Financieros, Bancarios y Comerciales.	0.00	52,500.00	0.00	52,500.00	36,166.44	36,166.44	36,166.44	36,166.44	16,333.56	16,333.56
Servicios de Instalación, Reparación, Mantenimiento y Conservación.	538,161.30	16,162.65	0.00	554,323.95	459,107.70	459,107.70	380,491.70	379,102.02	95,216.25	95,216.25
Servicios de Traslado y Viáticos.	1,219,999.68	12,800.00	83,385.34	1,149,414.34	329,899.72	322,920.72	322,920.72	322,920.72	819,514.62	826,493.62
Servicios Oficiales.	158,380.86	12,789.03	0.00	171,169.89	104,261.89	104,261.89	104,261.89	103,091.89	66,908.00	66,908.00
Otros Servicios Generales.	894,689.96	723,778.02	4,572.58	1,613,895.40	1,433,211.39	1,433,211.39	1,433,211.39	1,433,211.39	180,684.01	180,684.01
<b>Transferencias, Asignaciones, Subsidios y Otras Ayudas.</b>	<b>0.00</b>	<b>4,787,859.10</b>	<b>0.00</b>	<b>4,787,859.10</b>	<b>4,695,451.57</b>	<b>4,695,451.57</b>	<b>4,695,451.57</b>	<b>4,695,451.57</b>	<b>92,407.53</b>	<b>92,407.53</b>
Subsidios y Subvenciones.	0.00	4,757,859.10	0.00	4,757,859.10	4,695,451.57	4,695,451.57	4,695,451.57	4,695,451.57	62,407.53	62,407.53
Ayudas Sociales.	0.00	30,000.00	0.00	30,000.00	0.00	0.00	0.00	0.00	30,000.00	30,000.00
<b>Bienes Muebles, Inmuebles e Intangibles.</b>	<b>0.00</b>	<b>49,242.00</b>	<b>0.00</b>	<b>49,242.00</b>	<b>49,242.00</b>	<b>49,242.00</b>	<b>49,242.00</b>	<b>49,242.00</b>	<b>0.00</b>	<b>0.00</b>
Mobiliario y Equipo de Administración.	0.00	1,972.00	0.00	1,972.00	1,972.00	1,972.00	1,972.00	1,972.00	0.00	0.00
Maquinaria, Otros Equipos y Herramientas.	0.00	47,270.00	0.00	47,270.00	47,270.00	47,270.00	47,270.00	47,270.00	0.00	0.00
<b>Deuda Pública.</b>	<b>0.00</b>	<b>135,000.00</b>	<b>0.00</b>	<b>135,000.00</b>	<b>135,000.00</b>	<b>135,000.00</b>	<b>135,000.00</b>	<b>135,000.00</b>	<b>0.00</b>	<b>0.00</b>
Adeudos de Ejercicios Fiscales Anteriores (ADEFAS).	0.00	135,000.00	0.00	135,000.00	135,000.00	135,000.00	135,000.00	135,000.00	0.00	0.00



ESTADO DEL EJERCICIO DEL PRESUPUESTO  
CIERRE A JUNIO DE 2019  
Secretaría de la Honestidad y Función Pública

(Pesos)

Fecha de Impresión: 09/07/2019 10:36:16 a.m

CAPÍTULOS / CONCEPTOS	PRESUPUESTO AUTORIZADO				COMPROMETIDO	DEVENGADO	EJERCIDO	PAGADO	CRÉDITO DISPONIBLE PARA COMPROMETER (Modificado-Comprometido)	CRÉDITO DISPONIBLE (Modificado-Devengado)
	PRESUPUESTO DE EGRESOS APROBADO	AMPLIACIONES	REDUCCIONES	MODIFICADO						

Mtra. Lilia Angell González  
Secretaría de la Honestidad y la Función Pública



GOBIERNO CONSTITUCIONAL DEL ESTADO DE CHIAPAS

SECRETARÍA DE HACIENDA

Análítico de Partidas por Clasificación Administrativa

SISTEMA PRESUPUESTARIO 2019

(PESOS)

CIERRE MENSUAL DE JUNIO

2.1.1.1.1.250 Secretaría de la Honestidad y Función Pública

domingo, 30 de junio de 2019

UR	FI	F	SF	SP	PP	OA	AI	PT	MPIO	CDGC	GASTO	TG	TR	FF	SFTE	RM	PF	CP	DM	DESCRIPCIÓN	Presupuesto Aprobado	Modificación Neta	Presupuesto Modificado	Presupuesto Liberado	Presupuesto por Liberar	Presupuesto Ministrado	Presupuesto Comprometido Modificado	Presupuesto Devengado Modificado	Presupuesto Ejercido Modificado	Presupuesto Pagado Modificado	Disponibilidad Financiera Modificada	Disponible Presupuestario Modificado
<b>Gran Total</b>																					183,261,758.58	61,578.29	183,323,336.87	162,922,178.56	20,401,158.31	74,351,230.99	68,500,530.59	68,493,551.59	68,330,491.83	68,313,615.07	6,020,739.16	94,421,647.97
<b>Total</b>																					183,261,758.58	61,578.29	183,323,336.87	162,922,178.56	20,401,158.31	74,351,230.99	68,500,530.59	68,493,551.59	68,330,491.83	68,313,615.07	6,020,739.16	94,421,647.97
01	Coordinación de Comisarios y Despachos Externos																				1,371,903.31	-92,883.20	1,279,020.11	1,279,020.11	0.00	595,469.97	547,662.04	547,265.04	547,265.04	545,828.67	48,204.93	731,358.07
01 1	Gobierno																				1,371,903.31	-92,883.20	1,279,020.11	1,279,020.11	0.00	595,469.97	547,662.04	547,265.04	547,265.04	545,828.67	48,204.93	731,358.07
01 1 3	Coordinación de la Política de Gobierno																				1,371,903.31	-92,883.20	1,279,020.11	1,279,020.11	0.00	595,469.97	547,662.04	547,265.04	547,265.04	545,828.67	48,204.93	731,358.07
01 1 3 4	Función Pública																				1,371,903.31	-92,883.20	1,279,020.11	1,279,020.11	0.00	595,469.97	547,662.04	547,265.04	547,265.04	545,828.67	48,204.93	731,358.07
01 1 3 4 1	Función Pública																				1,371,903.31	-92,883.20	1,279,020.11	1,279,020.11	0.00	595,469.97	547,662.04	547,265.04	547,265.04	545,828.67	48,204.93	731,358.07
01 1 3 4 1 H	En Construcción.																				1,371,903.31	-92,883.20	1,279,020.11	1,279,020.11	0.00	595,469.97	547,662.04	547,265.04	547,265.04	545,828.67	48,204.93	731,358.07
01 1 3 4 1 H 067	Programa de impulso a la transparencia y rendición de cuentas, a través de la participación ciudadana y la modernización administrativa y tecnológica																				1,371,903.31	-92,883.20	1,279,020.11	1,279,020.11	0.00	595,469.97	547,662.04	547,265.04	547,265.04	545,828.67	48,204.93	731,358.07
01 1 3 4 1 H 067 01	Asignación Normal																				1,371,903.31	-92,883.20	1,279,020.11	1,279,020.11	0.00	595,469.97	547,662.04	547,265.04	547,265.04	545,828.67	48,204.93	731,358.07
01 1 3 4 1 H 067 01 R08	Revisar y Fiscalizar los Recursos Públicos																				1,371,903.31	-92,883.20	1,279,020.11	1,279,020.11	0.00	595,469.97	547,662.04	547,265.04	547,265.04	545,828.67	48,204.93	731,358.07
01 1 3 4 1 H 067 01 R08 A001	Prevenir y vigilar el ejercicio de los recursos autorizados a las Entidades del Gobierno del Estado.																				1,371,903.31	-92,883.20	1,279,020.11	1,279,020.11	0.00	595,469.97	547,662.04	547,265.04	547,265.04	545,828.67	48,204.93	731,358.07
01 1 3 4 1 H 067 01 R08 A001 000	Cobertura Estatal																				1,371,903.31	-92,883.20	1,279,020.11	1,279,020.11	0.00	595,469.97	547,662.04	547,265.04	547,265.04	545,828.67	48,204.93	731,358.07
01 1 3 4 1 H 067 01 R08 A001 000 0	2000	Materiales y Suministros.																			132,787.02	0.00	132,787.02	132,787.02	0.00	74,543.53	52,985.04	52,985.04	52,985.04	21,558.49	79,801.98	
01 1 3 4 1 H 067 01 R08 A001 000 0	2100	Materiales de Administración, Emisión de Documentos y Artículos Oficiales.																			85,452.69	0.00	85,452.69	85,452.69	0.00	32,726.34	29,771.95	29,771.95	29,771.95	2,954.39	35,680.74	
01 1 3 4 1 H 067 01 R08 A001 000 0	211	Materiales, Útiles y Equipos Menores de Oficina.																			21,666.67	0.00	21,666.67	21,666.67	0.00	10,833.33	10,833.33	10,833.33	10,833.33	0.00	10,833.34	
01 1 3 4 1 H 067 01 R08 A001 000 0	21101 1 1 5815 5 28 012015 1	Materiales y Útiles de Oficina.																			21,666.67	0.00	21,666.67	21,666.67	0.00	10,833.33	10,833.33	10,833.33	10,833.33	0.00	10,833.34	
01 1 3 4 1 H 067 01 R08 A001 000 0	212	Materiales y Útiles de Impresión y Reproducción.																			14,619.36	0.00	14,619.36	14,619.36	0.00	7,309.68	6,091.40	6,091.40	6,091.40	1,218.28	8,527.66	
01 1 3 4 1 H 067 01 R08 A001 000 0	21201 1 1 5815 5 28 012015 1	Materiales y Útiles de Impresión y Reproducción.																			14,619.36	0.00	14,619.36	14,619.36	0.00	7,309.68	6,091.40	6,091.40	6,091.40	1,218.28	8,527.66	
01 1 3 4 1 H 067 01 R08 A001 000 0	214	Materiales, Útiles y Equipos Menores de Tecnologías de la Información y Comunicaciones.																			20,833.33	0.00	20,833.33	20,833.33	0.00	10,416.66	8,680.55	8,680.55	8,680.55	1,736.11	12,152.78	
01 1 3 4 1 H 067 01 R08 A001 000 0	21401 1 1 5815 5 28 012015 1	Materiales y Útiles Consumibles para el Procesamiento en Equipos y Bienes Informáticos.																			20,833.33	0.00	20,833.33	20,833.33	0.00	10,416.66	8,680.55	8,680.55	8,680.55	1,736.11	12,152.78	
01 1 3 4 1 H 067 01 R08 A001 000 0	216	Material de Limpieza.																			8,333.33	0.00	8,333.33	8,333.33	0.00	4,166.67	4,166.67	4,166.67	4,166.67	0.00	4,166.66	
01 1 3 4 1 H 067 01 R08 A001 000 0	21601 1 1 5815 5 28 012015 1	Material de Limpieza.																			8,333.33	0.00	8,333.33	8,333.33	0.00	4,166.67	4,166.67	4,166.67	4,166.67	0.00	4,166.66	
01 1 3 4 1 H 067 01 R08 A001 000 0	2200	Alimentos y Utensilios.																			9,166.67	0.00	9,166.67	9,166.67	0.00	4,583.34	4,583.34	4,583.34	4,583.34	0.00	4,583.33	
01 1 3 4 1 H 067 01 R08 A001 000 0	221	Productos Alimenticios para Personas.																			9,166.67	0.00	9,166.67	9,166.67	0.00	4,583.34	4,583.34	4,583.34	4,583.34	0.00	4,583.33	
01 1 3 4 1 H 067 01 R08 A001 000 0	22211 1 1 5815 5 28 012015 1	Productos Alimenticios para Personas.																			9,166.67	0.00	9,166.67	9,166.67	0.00	4,583.34	4,583.34	4,583.34	4,583.34	0.00	4,583.33	
01 1 3 4 1 H 067 01 R08 A001 000 0	2400	Materiales y Artículos de Construcción y de Reparación.																			16,300.00	0.00	16,300.00	16,300.00	0.00	16,300.00	5,900.00	5,900.00	5,900.00	16,400.00	10,400.00	
01 1 3 4 1 H 067 01 R08 A001 000 0	244	Madera y Productos de Madera.																			1,000.00	0.00	1,000.00	1,000.00	0.00	1,000.00	0.00	0.00	0.00	0.00	1,000.00	
01 1 3 4 1 H 067 01 R08 A001 000 0	24401 1 1 5815 5 28 012015 1	Madera y Productos de Madera.																			1,000.00	0.00	1,000.00	1,000.00	0.00	1,000.00	0.00	0.00	0.00	0.00	1,000.00	
01 1 3 4 1 H 067 01 R08 A001 000 0	245	Vidrio y Productos de Vidrio.																			500.00	0.00	500.00	500.00	0.00	500.00	0.00	0.00	0.00	0.00	500.00	
01 1 3 4 1 H 067 01 R08 A001 000 0	24501 1 1 5815 5 28 012015 1	Vidrio y Productos de Vidrio.																			500.00	0.00	500.00	500.00	0.00	500.00	0.00	0.00	0.00	0.00	500.00	
01 1 3 4 1 H 067 01 R08 A001 000 0	248	Materiales Complementarios.																			11,800.00	0.00	11,800.00	11,800.00	0.00	11,800.00	5,900.00	5,900.00	5,900.00	5,900.00	5,900.00	
01 1 3 4 1 H 067 01 R08 A001 000 0	24801 1 1 5815 5 28 012015 1	Materiales Complementarios.																			11,800.00	0.00	11,800.00	11,800.00	0.00	11,800.00	5,900.00	5,900.00	5,900.00	5,900.00	5,900.00	
01 1 3 4 1 H 067 01 R08 A001 000 0	249	Otros Materiales y Artículos de Construcción y Reparación.																			3,000.00	0.00	3,000.00	3,000.00	0.00	3,000.00	0.00	0.00	0.00	0.00	3,000.00	
01 1 3 4 1 H 067 01 R08 A001 000 0	24901 1 1 5815 5 28 012015 1	Otros Materiales y Artículos de Construcción y Reparación.																			3,000.00	0.00	3,000.00	3,000.00	0.00	3,000.00	0.00	0.00	0.00	0.00	3,000.00	
01 1 3 4 1 H 067 01 R08 A001 000 0	2500	Productos Químicos, Farmacéuticos y de Laboratorio.																			1,284.71	0.00	1,284.71	1,284.71	0.00	642.36	0.00	0.00	0.00	0.00	642.36	
01 1 3 4 1 H 067 01 R08 A001 000 0	256	Fibras Sintéticas, Hules, Plásticos y Derivados.																			1,284.71	0.00	1,284.71	1,284.71	0.00	642.36	0.00	0.00	0.00	0.00	642.36	





**GOBIERNO CONSTITUCIONAL DEL ESTADO DE CHIAPAS**

**SECRETARÍA DE HACIENDA**

Por Capítulos, Concepto, Partida Genérica y Partida Específica por Clasificación Administrativa

**SISTEMA PRESUPUESTARIO 2019**

(PESOS)

CIERRE MENSUAL DE JUNIO

EP-03

2.1.1.1.1.250 Secretaría de la Honestidad y Función Pública

Página 1 de 5  
domingo, 30 de junio de 2019

CAPÍTULOS /CONCEPTOS /PARTIDAS	DESCRIPCIÓN	Presupuesto Aprobado	Modificación Neta	Presupuesto Modificado	Presupuesto Liberado	Presupuesto por Liberar	Presupuesto Ministrado	Presupuesto Comprometido	Presupuesto Devengado	Presupuesto Ejercido	Presupuesto Pagado	Disponibilidad Financiera	Disponible Presupuestario
<b>Gran Total</b>		<b>183,261,758.58</b>	<b>61,578.29</b>	<b>183,323,336.87</b>	<b>162,922,178.56</b>	<b>20,401,158.31</b>	<b>74,351,230.99</b>	<b>68,500,530.59</b>	<b>68,493,551.59</b>	<b>68,330,491.83</b>	<b>68,313,615.07</b>	<b>6,020,739.16</b>	<b>94,421,647.97</b>
<b>INSTITUCIONALES</b>													
1000	Servicios Personales.	183,261,758.58	61,578.29	183,323,336.87	162,922,178.56	20,401,158.31	74,351,230.99	68,500,530.59	68,493,551.59	68,330,491.83	68,313,615.07	6,020,739.16	94,421,647.97
1100	Remuneraciones al Personal de Carácter Permanente.	135,851,595.51	-845,871.09	135,005,724.42	134,701,745.79	303,978.63	57,786,585.21	54,915,133.11	54,915,133.11	54,915,133.11	54,915,133.11	2,871,452.10	79,786,612.68
113	Sueldos Base al Personal Permanente.	58,055,075.18	-378,420.12	57,676,655.06	57,676,655.06	0.00	28,866,516.02	28,281,479.06	28,281,479.06	28,281,479.06	28,281,479.06	585,036.96	29,395,176.00
11304	Sueldo al Personal de Confianza.	58,055,075.18	-378,420.12	57,676,655.06	57,676,655.06	0.00	28,866,516.02	28,281,479.06	28,281,479.06	28,281,479.06	28,281,479.06	585,036.96	29,395,176.00
11311	Sueldo al Personal Sindicalizado.	56,618,797.88	-378,420.12	56,240,377.76	56,240,377.76	0.00	28,146,377.40	27,688,588.65	27,688,588.65	27,688,588.65	27,688,588.65	459,788.75	28,551,789.11
1200	Remuneraciones al Personal de Carácter Transitorio.	1,436,277.30	0.00	1,436,277.30	1,436,277.30	0.00	718,138.62	592,890.41	592,890.41	592,890.41	592,890.41	125,224.21	843,386.89
122	Sueldos Base al Personal Eventual.	647,917.99	0.00	647,917.99	647,917.99	0.00	323,958.96	161,579.54	161,579.54	161,579.54	161,579.54	162,379.42	486,338.45
12201	Sueldo al Personal Eventual.	647,917.99	0.00	647,917.99	647,917.99	0.00	323,958.96	161,579.54	161,579.54	161,579.54	161,579.54	162,379.42	486,338.45
1300	Remuneraciones Adicionales y Especiales.	55,461,793.45	-239,655.85	55,222,137.60	55,222,137.60	0.00	18,931,329.53	17,865,222.28	17,865,222.28	17,865,222.28	17,865,222.28	1,066,107.65	37,356,905.32
131	Primas por Años de Servicios Efectivos Prestados.	63,720.00	0.00	63,720.00	63,720.00	0.00	31,860.00	30,847.50	30,847.50	30,847.50	30,847.50	1,012.50	32,872.50
13101	Prima Quinquenal por Años de Servicios Efectivos Prestados.	63,720.00	0.00	63,720.00	63,720.00	0.00	31,860.00	30,847.50	30,847.50	30,847.50	30,847.50	1,012.50	32,872.50
132	Primas de Vacaciones, Dominical y Gratificación de Fin de Año.	12,889,355.15	-94,723.61	12,794,631.54	12,794,631.54	0.00	729,762.83	644,038.42	644,038.42	644,038.42	644,038.42	85,724.41	12,590,593.12
13201	Primas de Vacaciones y Dominical.	1,470,422.96	-10,897.41	1,459,525.55	1,459,525.55	0.00	729,762.83	644,038.42	644,038.42	644,038.42	644,038.42	85,724.41	815,487.13
13202	Aguinaldo o Gratificación de Fin de Año.	11,418,932.19	-83,826.20	11,335,105.99	11,335,105.99	0.00	0.00	0.00	0.00	0.00	0.00	0.00	11,335,105.99
134	Compensaciones.	42,508,706.30	-144,932.24	42,363,774.06	42,363,774.06	0.00	18,198,707.10	17,190,336.36	17,190,336.36	17,190,336.36	17,190,336.36	979,370.74	25,173,439.70
13420	Compensaciones por Servicios Especiales.	22,270,330.42	-144,932.24	22,125,398.18	22,125,398.18	0.00	9,496,116.58	9,305,191.11	9,305,191.11	9,305,191.11	9,305,191.11	196,925.47	12,820,207.67
13434	Compensación Complementaria por Servicios Especiales.	20,238,375.88	0.00	20,238,375.88	20,238,375.88	0.00	8,673,590.52	7,885,145.25	7,885,145.25	7,885,145.25	7,885,145.25	788,445.27	12,353,232.63
1400	Seguridad Social.	7,646,099.11	-310,869.55	7,335,229.56	7,015,250.93	303,978.63	4,153,285.61	3,421,478.51	3,421,478.51	3,421,478.51	3,421,478.51	731,807.10	3,591,772.42
141	Aportaciones de Seguridad Social.	5,632,545.82	-12,372.87	5,620,172.95	5,620,172.95	0.00	2,821,250.85	2,199,237.38	2,199,237.38	2,199,237.38	2,199,237.38	622,013.47	1,429,935.57
14103	Aportaciones al IMSS.	5,156,485.95	-28,918.10	5,127,567.85	5,127,567.85	0.00	2,566,675.66	1,996,594.76	1,996,594.76	1,996,594.76	1,996,594.76	570,080.90	3,130,973.09
14114	Aportaciones al ISSSTECH.	246,838.69	16,545.23	263,383.92	263,383.92	0.00	139,964.57	113,069.92	113,069.92	113,069.92	113,069.92	26,894.65	150,314.00
14116	Aportaciones de Seguridad Social.	229,221.18	0.00	229,221.18	229,221.18	0.00	114,610.42	89,572.70	89,572.70	89,572.70	89,572.70	25,037.92	139,648.48
142	Aportaciones a Fondos de Vivienda.	91,564.84	7,217.24	98,782.08	98,782.08	0.00	37,738.86	22,241.91	22,241.91	22,241.91	22,241.91	15,496.95	76,540.17
14202	Aportaciones al INFONAVIT.	91,564.84	7,217.24	98,782.08	98,782.08	0.00	37,738.86	22,241.91	22,241.91	22,241.91	22,241.91	15,496.95	76,540.17
144	Aportaciones para Seguros.	1,923,988.45	-325,713.92	1,598,274.53	1,294,295.90	303,978.63	1,294,295.90	1,199,999.22	1,199,999.22	1,199,999.22	1,199,999.22	94,296.68	94,296.68
14401	Costos para el Seguro de Vida.	1,923,988.45	-325,713.92	1,598,274.53	1,294,295.90	303,978.63	1,294,295.90	1,199,999.22	1,199,999.22	1,199,999.22	1,199,999.22	94,296.68	94,296.68
1500	Otras Prestaciones Sociales y Económicas.	9,746,880.00	130,174.43	9,877,054.43	9,877,054.43	0.00	5,037,694.91	4,742,870.86	4,742,870.86	4,742,870.86	4,742,870.86	294,824.05	5,134,183.57
152	Indemnizaciones.	0.00	186,974.43	186,974.43	186,974.43	0.00	186,974.43	0.00	0.00	0.00	0.00	186,974.43	186,974.43
15206	Liquidaciones por Indemnizaciones y por Sueldos y Salarios Caidos.	0.00	186,974.43	186,974.43	186,974.43	0.00	186,974.43	0.00	0.00	0.00	0.00	186,974.43	186,974.43
159	Otras Prestaciones Sociales y Económicas.	9,746,880.00	-56,800.00	9,690,080.00	9,690,080.00	0.00	4,850,720.48	4,742,870.86	4,742,870.86	4,742,870.86	4,742,870.86	107,849.62	4,947,209.14
15906	Previsión Social Múltiple.	9,746,880.00	-56,800.00	9,690,080.00	9,690,080.00	0.00	4,850,720.48	4,742,870.86	4,742,870.86	4,742,870.86	4,742,870.86	107,849.62	4,947,209.14
1700	Pago de Estimulos a Servidores Públicos.	4,291,839.78	-27,100.00	4,264,739.78	4,264,739.78	0.00	473,799.78	442,502.86	442,502.86	442,502.86	442,502.86	31,296.92	3,822,236.92
171	Estimulos.	4,291,839.78	-27,100.00	4,264,739.78	4,264,739.78	0.00	473,799.78	442,502.86	442,502.86	442,502.86	442,502.86	31,296.92	3,822,236.92
17102	Estimulos al Personal.	1,263,289.78	-7,200.00	1,256,089.78	1,256,089.78	0.00	167,649.78	136,502.86	136,502.86	136,502.86	136,502.86	11,146.92	1,119,586.92
17103	Incentivo al Personal.	3,028,550.00	-19,900.00	3,008,650.00	3,008,650.00	0.00	306,150.00	306,000.00	306,000.00	306,000.00	306,000.00	150.00	2,702,650.00



GOBIERNO CONSTITUCIONAL DEL ESTADO DE CHIAPAS

SECRETARÍA DE HACIENDA

Resumen Tipo de Gasto y Partida  
SISTEMA PRESUPUESTARIO 2019

(PESOS)

CIERRE MENSUAL DE JUNIO

EP-08

2.1.1.1.1.250 Secretaría de la Honestidad y Función Pública

Página 1 de 6

domingo, 30 de junio de 2019

TIPO GASTO / CAPÍTULOS / CONCEPTOS / PARTIDAS	DESCRIPCIÓN	Presupuesto Aprobado	Modificación Neta	Presupuesto Modificado	Presupuesto Liberado	Presupuesto por Liberar	Presupuesto Ministrado	Presupuesto Comprometido Modificado	Presupuesto Devengado Modificado	Presupuesto Ejercido Modificado	Presupuesto Pagado Modificado	Disponibilidad Financiera Modificada	Disponible Presupuestario Modificado
<b>Gran Total</b>		<b>183,261,758.58</b>	<b>61,578.29</b>	<b>183,323,336.87</b>	<b>162,922,178.56</b>	<b>20,401,158.31</b>	<b>74,351,230.99</b>	<b>68,500,530.59</b>	<b>68,493,551.59</b>	<b>68,330,491.83</b>	<b>68,313,615.07</b>	<b>6,020,739.16</b>	<b>94,421,647.07</b>
<b>Total Institucional</b>		<b>183,261,758.58</b>	<b>61,578.29</b>	<b>183,323,336.87</b>	<b>162,922,178.56</b>	<b>20,401,158.31</b>	<b>74,351,230.99</b>	<b>68,500,530.59</b>	<b>68,493,551.59</b>	<b>68,330,491.83</b>	<b>68,313,615.07</b>	<b>6,020,739.16</b>	<b>94,421,647.07</b>
<b>Total Inversión</b>		<b>0.00</b>	<b>0.00</b>	<b>0.00</b>	<b>0.00</b>	<b>0.00</b>	<b>0.00</b>	<b>0.00</b>	<b>0.00</b>	<b>0.00</b>	<b>0.00</b>	<b>0.00</b>	<b>0.00</b>
<b>Total Institucional Inversión</b>		<b>183,261,758.58</b>	<b>61,578.29</b>	<b>183,323,336.87</b>	<b>162,922,178.56</b>	<b>20,401,158.31</b>	<b>74,351,230.99</b>	<b>68,500,530.59</b>	<b>68,493,551.59</b>	<b>68,330,491.83</b>	<b>68,313,615.07</b>	<b>6,020,739.16</b>	<b>94,421,647.07</b>
<b>Inversión</b>		<b>0.00</b>	<b>0.00</b>	<b>0.00</b>	<b>0.00</b>	<b>0.00</b>	<b>0.00</b>	<b>0.00</b>	<b>0.00</b>	<b>0.00</b>	<b>0.00</b>	<b>0.00</b>	<b>0.00</b>
1	Gasto Corriente	183,261,758.58	12,136.29	183,274,094.87	162,872,936.56	20,401,158.31	74,301,988.99	68,451,288.59	68,444,309.59	68,281,249.83	68,264,373.07	6,020,739.16	94,421,647.07
1000	Servicios Personales.												
1100	Remuneraciones al Personal de Carácter Permanente.	115,851,595.51	-845,871.09	115,005,724.42	114,701,745.79	303,978.63	57,786,595.21	54,915,133.11	54,915,133.11	54,915,133.11	54,915,133.11	2,871,452.10	79,796,612.68
113	Sueldos Base al Personal Permanente.	58,055,075.18	-378,420.12	57,676,655.06	57,676,655.06	0.00	28,866,516.02	28,281,479.06	28,281,479.06	28,281,479.06	28,281,479.06	585,036.96	29,395,176.00
11304	Sueldo al Personal de Confianza.	58,055,075.18	-378,420.12	57,676,655.06	57,676,655.06	0.00	28,866,516.02	28,281,479.06	28,281,479.06	28,281,479.06	28,281,479.06	585,036.96	29,395,176.00
11311	Sueldo al Personal Sindicalizado.	56,618,370.88	-378,420.12	56,240,377.76	56,240,377.76	0.00	28,140,377.40	27,688,588.65	27,688,588.65	27,688,588.65	27,688,588.65	459,788.75	28,551,789.11
1200	Remuneraciones al Personal de Carácter Transitorio.	1,436,277.30	0.00	1,436,277.30	1,436,277.30	0.00	718,138.62	592,890.41	592,890.41	592,890.41	592,890.41	125,242.21	843,386.89
122	Sueldos Base al Personal Eventual.	647,917.99	0.00	647,917.99	647,917.99	0.00	323,958.96	161,579.54	161,579.54	161,579.54	161,579.54	162,379.42	486,338.45
12201	Sueldo al Personal Eventual.	647,917.99	0.00	647,917.99	647,917.99	0.00	323,958.96	161,579.54	161,579.54	161,579.54	161,579.54	162,379.42	486,338.45
1300	Remuneraciones Adicionales y Especiales.	55,461,783.45	-239,555.85	55,222,127.60	55,222,127.60	0.00	18,931,328.93	17,865,222.28	17,865,222.28	17,865,222.28	17,865,222.28	1,066,107.65	37,356,905.32
131	Primas por Años de Servicios Efectivos Prestados.	63,720.00	0.00	63,720.00	63,720.00	0.00	31,860.00	30,847.50	30,847.50	30,847.50	30,847.50	1,012.50	32,872.50
13101	Prima Quinquenal por Años de Servicios Efectivos Prestados.	63,720.00	0.00	63,720.00	63,720.00	0.00	31,860.00	30,847.50	30,847.50	30,847.50	30,847.50	1,012.50	32,872.50
132	Primas de Vacaciones, Dominical y Gratificación de Fin de Año.	12,889,355.15	-94,723.61	12,794,631.54	12,794,631.54	0.00	729,762.83	644,038.42	644,038.42	644,038.42	644,038.42	85,724.41	12,150,593.12
13201	Primas de Vacaciones y Dominical.	1,470,422.96	-10,897.41	1,459,525.55	1,459,525.55	0.00	729,762.83	644,038.42	644,038.42	644,038.42	644,038.42	85,724.41	815,407.13
13202	Aginaldo o Gratificación de Fin de Año.	11,418,932.19	-83,826.20	11,335,105.99	11,335,105.99	0.00	0.00	0.00	0.00	0.00	0.00	0.00	11,335,105.99
134	Compensaciones.	40,508,708.30	-144,932.24	40,363,776.06	40,363,776.06	0.00	18,169,707.10	17,190,336.36	17,190,336.36	17,190,336.36	17,190,336.36	979,370.74	25,173,439.70
13420	Compensaciones por Servicios Especiales.	22,270,330.42	-144,932.24	22,125,398.18	22,125,398.18	0.00	9,486,116.58	9,305,191.11	9,305,191.11	9,305,191.11	9,305,191.11	1,902,925.47	12,820,207.07
13434	Compensación Complementaria por Servicios Especiales.	20,238,377.88	0.00	20,238,377.88	20,238,377.88	0.00	8,673,590.52	7,885,145.25	7,885,145.25	7,885,145.25	7,885,145.25	788,445.27	12,353,232.63
1400	Seguridad Social.	7,648,099.11	-330,889.55	7,317,209.56	7,013,250.93	303,978.63	4,133,285.61	3,421,478.51	3,421,478.51	3,421,478.51	3,421,478.51	731,807.10	3,591,772.42
141	Aportaciones de Seguridad Social.	5,632,545.82	-12,372.87	5,620,172.95	5,620,172.95	0.00	2,821,250.85	2,199,237.38	2,199,237.38	2,199,237.38	2,199,237.38	622,013.47	3,420,935.57
14103	Aportaciones al IMSS.	5,156,485.95	-28,918.10	5,127,567.85	5,127,567.85	0.00	2,566,675.66	1,996,594.76	1,996,594.76	1,996,594.76	1,996,594.76	579,080.90	3,130,973.09
14114	Aportaciones al ISSSTECH.	246,838.69	16,545.23	263,383.92	263,383.92	0.00	13,069.57	113,069.92	113,069.92	113,069.92	113,069.92	26,894.65	150,314.00
14116	Aportaciones de Seguridad Social.	229,221.18	0.00	229,221.18	229,221.18	0.00	114,610.62	89,572.70	89,572.70	89,572.70	89,572.70	25,033.92	139,648.48
142	Aportaciones a Fondos de Vivienda.	91,564.84	7,217.24	98,782.08	98,782.08	0.00	37,738.86	22,241.91	22,241.91	22,241.91	22,241.91	15,496.95	76,540.17
14202	Aportaciones al INFONAVIT.	91,564.84	7,217.24	98,782.08	98,782.08	0.00	37,738.86	22,241.91	22,241.91	22,241.91	22,241.91	15,496.95	76,540.17
144	Aportaciones para Seguros.	1,921,988.45	-325,713.92	1,596,274.53	1,294,295.90	303,978.63	1,294,295.90	1,199,999.22	1,199,999.22	1,199,999.22	1,199,999.22	94,296.68	94,296.68
14401	Cuotas para el Seguro de Vida.	1,921,988.45	-325,713.92	1,596,274.53	1,294,295.90	303,978.63	1,294,295.90	1,199,999.22	1,199,999.22	1,199,999.22	1,199,999.22	94,296.68	94,296.68
1500	Otras Prestaciones Sociales y Económicas.	9,746,880.00	130,174.43	9,877,054.43	9,877,054.43	0.00	5,037,694.91	4,742,870.86	4,742,870.86	4,742,870.86	4,742,870.86	29,884.05	5,134,183.57
152	Indemnizaciones.	0.00	186,974.43	186,974.43	186,974.43	0.00	186,974.43	0.00	0.00	0.00	0.00	186,974.43	186,974.43



GOBIERNO CONSTITUCIONAL DEL ESTADO DE CHIAPAS

SECRETARÍA DE HACIENDA

Recurso Federales - Fondo General de Participaciones (Clasificación Administrativa)

SISTEMA PRESUPUESTARIO 2019

(PESOS)

CIERRE MENSUAL DE JUNIO

EP-5811

Página 1 de 22

domingo, 30 de junio de 2019

2.1.1.1.1.250 Secretaría de la Honestidad y Función Pública																																		
UR	FI	FUN	SF	SSFP	PP	OA	AI	PT	MPIO	COGC	GASTO	TG	TR	FF	SFTE	DESCRIPCIÓN	Presupuesto Aprobado	Modificación Neta	Presupuesto Modificado	Presupuesto Liberado	Presupuesto por Liberar	Presupuesto Ministrado	Presupuesto Comprometido Modificado	Presupuesto Devengado Modificado	Presupuesto Ejercido Modificado	Presupuesto Pagado Modificado	Disponibilidad Financiera Modificada	Disponible Presupuestario Modificado						
<b>Gran Total</b>																	135,851,595.51	-691,042.50	135,160,553.01	134,856,574.38	303,978.63	57,941,413.80	55,066,222.21	55,066,222.21	55,066,222.21	55,066,222.21	55,066,222.21	55,066,222.21	55,066,222.21	55,066,222.21	55,066,222.21	55,066,222.21	2,875,191.59	79,790,352.17
<b>Total</b>																	135,851,595.51	-691,042.50	135,160,553.01	134,856,574.38	303,978.63	57,941,413.80	55,066,222.21	55,066,222.21	55,066,222.21	55,066,222.21	55,066,222.21	55,066,222.21	55,066,222.21	55,066,222.21	55,066,222.21	55,066,222.21	2,875,191.59	79,790,352.17
<b>TOTAL FUENTE DE FINANCIAMIENTO</b>																	135,851,595.51	-691,042.50	135,160,553.01	134,856,574.38	303,978.63	57,941,413.80	55,066,222.21	55,066,222.21	55,066,222.21	55,066,222.21	55,066,222.21	55,066,222.21	55,066,222.21	55,066,222.21	55,066,222.21	55,066,222.21	2,875,191.59	79,790,352.17
TOTAL GLOBAL FUNCIÓN 3 Coordinación de la Política de Gobierno																	135,851,595.51	-691,042.50	135,160,553.01	134,856,574.38	303,978.63	57,941,413.80	55,066,222.21	55,066,222.21	55,066,222.21	55,066,222.21	55,066,222.21	55,066,222.21	55,066,222.21	55,066,222.21	55,066,222.21	55,066,222.21	2,875,191.59	79,790,352.17
TOTAL GLOBAL SUBFUENTE DE FINANCIAMIENTO A Gastos Comprometidos y/o Devengados por Registrar																	0.00	23,762.47	23,762.47	23,762.47	0.00	23,762.47	23,762.47	23,762.47	23,762.47	23,762.47	23,762.47	23,762.47	23,762.47	23,762.47	23,762.47	23,762.47	0.00	0.00
<b>INSTITUCIONALES</b>																	0.00	23,762.47	23,762.47	23,762.47	0.00	23,762.47	23,762.47	23,762.47	23,762.47	23,762.47	23,762.47	23,762.47	23,762.47	23,762.47	23,762.47	23,762.47	0.00	0.00
21																Unidad de Apoyo Administrativo	0.00	23,762.47	23,762.47	23,762.47	0.00	23,762.47	23,762.47	23,762.47	23,762.47	23,762.47	23,762.47	0.00	0.00					
21	1															Gobierno	0.00	23,762.47	23,762.47	23,762.47	0.00	23,762.47	23,762.47	23,762.47	23,762.47	23,762.47	23,762.47	0.00	0.00					
21	1	3														Coordinación de la Política de Gobierno	0.00	23,762.47	23,762.47	23,762.47	0.00	23,762.47	23,762.47	23,762.47	23,762.47	23,762.47	23,762.47	0.00	0.00					
21	1	3	4													Función Pública	0.00	23,762.47	23,762.47	23,762.47	0.00	23,762.47	23,762.47	23,762.47	23,762.47	23,762.47	23,762.47	0.00	0.00					
21	1	3	4	1												Función Pública	0.00	23,762.47	23,762.47	23,762.47	0.00	23,762.47	23,762.47	23,762.47	23,762.47	23,762.47	23,762.47	0.00	0.00					
21	1	3	4	1	H											En Construcción,	0.00	23,762.47	23,762.47	23,762.47	0.00	23,762.47	23,762.47	23,762.47	23,762.47	23,762.47	23,762.47	0.00	0.00					
21	1	3	4	1	H	067										Programa de impulso a la transparencia y rendición de cuentas, a través de la participación ciudadana y la modernización administrativa y tecnológica	0.00	23,762.47	23,762.47	23,762.47	0.00	23,762.47	23,762.47	23,762.47	23,762.47	23,762.47	23,762.47	0.00	0.00					
21	1	3	4	1	H	067	01									Asignación Normal	0.00	23,762.47	23,762.47	23,762.47	0.00	23,762.47	23,762.47	23,762.47	23,762.47	23,762.47	23,762.47	0.00	0.00					
21	1	3	4	1	H	067	01	S01								Servicios de Apoyo Administrativo	0.00	23,762.47	23,762.47	23,762.47	0.00	23,762.47	23,762.47	23,762.47	23,762.47	23,762.47	23,762.47	0.00	0.00					
21	1	3	4	1	H	067	01	S01	A001							Administración de los recursos financieros, materiales, humanos y servicios.	0.00	23,762.47	23,762.47	23,762.47	0.00	23,762.47	23,762.47	23,762.47	23,762.47	23,762.47	23,762.47	0.00	0.00					
21	1	3	4	1	H	067	01	S01	A001	000						Cobertura Estatal	0.00	23,762.47	23,762.47	23,762.47	0.00	23,762.47	23,762.47	23,762.47	23,762.47	23,762.47	23,762.47	0.00	0.00					
21	1	3	4	1	H	067	01	S01	A001	000	1	1000				Servicios Personales.	0.00	23,762.47	23,762.47	23,762.47	0.00	23,762.47	23,762.47	23,762.47	23,762.47	23,762.47	23,762.47	0.00	0.00					
21	1	3	4	1	H	067	01	S01	A001	000	1	1400				Seguridad Social.	0.00	23,762.47	23,762.47	23,762.47	0.00	23,762.47	23,762.47	23,762.47	23,762.47	23,762.47	23,762.47	0.00	0.00					
21	1	3	4	1	H	067	01	S01	A001	000	1	141				Aportaciones de Seguridad Social.	0.00	16,545.23	16,545.23	16,545.23	0.00	16,545.23	16,545.23	16,545.23	16,545.23	16,545.23	16,545.23	0.00	0.00					
21	1	3	4	1	H	067	01	S01	A001	000	1	1411.4		1	5811	A	2	Aportaciones al ISSTECH.	0.00	16,545.23	16,545.23	0.00	16,545.23	16,545.23	16,545.23	16,545.23	16,545.23	16,545.23	0.00	0.00				
21	1	3	4	1	H	067	01	S01	A001	000	1	142				Aportaciones a Fondos de Vivienda.	0.00	7,217.24	7,217.24	7,217.24	0.00	7,217.24	7,217.24	7,217.24	7,217.24	7,217.24	7,217.24	0.00	0.00					
21	1	3	4	1	H	067	01	S01	A001	000	1	1420.2		1	5811	A	2	Aportaciones al INFONAVIT.	0.00	7,217.24	7,217.24	0.00	7,217.24	7,217.24	7,217.24	7,217.24	7,217.24	7,217.24	0.00	0.00				
TOTAL GLOBAL SUBFUENTE DE FINANCIAMIENTO 5 Recursos del Ejercicio																	135,851,595.51	-714,804.97	135,136,790.54	134,832,811.91	303,978.63	57,917,651.33	55,042,459.74	55,042,459.74	55,042,459.74	55,042,459.74	55,042,459.74	55,042,459.74	55,042,459.74	55,042,459.74	55,042,459.74	55,042,459.74	2,875,191.59	79,790,352.17
<b>INSTITUCIONALES</b>																	135,851,595.51	-714,804.97	135,136,790.54	134,832,811.91	303,978.63	57,917,651.33	55,042,459.74	55,042,459.74	55,042,459.74	55,042,459.74	55,042,459.74	55,042,459.74	55,042,459.74	55,042,459.74	55,042,459.74	55,042,459.74	2,875,191.59	79,790,352.17
01																Coordinación de Comisarios y Despachos Externos	1,127,422.44	-83,826.20	1,043,596.24	1,043,596.24	0.00	477,540.03	466,864.24	466,864.24	466,864.24	466,864.24	466,864.24	466,864.24	10,675.79	576,732.00				
01	1															Gobierno	1,127,422.44	-83,826.20	1,043,596.24	1,043,596.24	0.00	477,540.03	466,864.24	466,864.24	466,864.24	466,864.24	466,864.24	466,864.24	10,675.79	576,732.00				
01	1	3														Coordinación de la Política de Gobierno	1,127,422.44	-83,826.20	1,043,596.24	1,043,596.24	0.00	477,540.03	466,864.24	466,864.24	466,864.24	466,864.24	466,864.24	466,864.24	10,675.79	576,732.00				
01	1	3	4													Función Pública	1,127,422.44	-83,826.20	1,043,596.24	1,043,596.24	0.00	477,540.03	466,864.24	466,864.24	466,864.24	466,864.24	466,864.24	466,864.24	10,675.79	576,732.00				
01	1	3	4	1												Función Pública	1,127,422.44	-83,826.20	1,043,596.24	1,043,596.24	0.00	477,540.03	466,864.24	466,864.24	466,864.24	466,864.24	466,864.24	466,864.24	10,675.79	576,732.00				
01	1	3	4	1	H											En Construcción,	1,127,422.44	-83,826.20	1,043,596.24	1,043,596.24	0.00	477,540.03	466,864.24	466,864.24	466,864.24	466,864.24	466,864.24	466,864.24	10,675.79	576,732.00				
01	1	3	4	1	H	067										Programa de impulso a la transparencia y rendición de cuentas, a través de la participación ciudadana y la modernización administrativa y tecnológica	1,127,422.44	-83,826.20	1,043,596.24	1,043,596.24	0.00	477,540.03	466,864.24	466,864.24	466,864.24	466,864.24	466,864.24	466,864.24	10,675.79	576,732.00				
01	1	3	4	1	H	067	01									Asignación Normal	1,127,422.44	-83,826.20	1,043,596.24	1,043,596.24	0.00	477,540.03	466,864.24	466,864.24	466,864.24	466,864.24	466,864.24	466,864.24	10,675.79	576,732.00				
01	1	3	4	1	H	067	01	R08								Revisar y Fiscalizar los Recursos Públicos	1,127,422.44	-83,826.20	1,043,596.24	1,043,596.24	0.00	477,540.03	466,864.24	466,864.24	466,864.24	466,864.24	466,864.24	466,864.24	10,675.79	576,732.00				
01	1	3	4	1	H	067	01	R08	A001							Prevenir y vigilar el ejercicio de los recursos autorizados a las Entidades del Gobierno del Estado.	1,127,422.44	-83,826.20	1,043,596.24	1,043,596.24	0.00	477,540.03	466,864.24	466,864.24	466,864.24	466,864.24	466,864.24	466,864.24	10,675.79	576,732.00				





GOBIERNO CONSTITUCIONAL DEL ESTADO DE CHIAPAS

SECRETARÍA DE HACIENDA

Recurso Federales - Fondo de Fiscalización y Recaudación (Clasificación Administrativa)

SISTEMA PRESUPUESTARIO 2019

(PESOS)

CIERRE MENSUAL DE JUNIO

EP-5814

Página 1 de 12

domingo, 30 de junio de 2019

2.1.1.1.1.250 Secretaría de la Honestidad y Función Pública		UR	FI	FUN	SF	SS	FP	OA	AI	PT	MPIO	COGC	GASTO	TG	TR	FF	SFTE	DESCRIPCIÓN	Presupuesto Aprobado	Modificación Neta	Presupuesto Modificado	Presupuesto Liberado	Presupuesto por Liberar	Presupuesto Ministrado	Presupuesto Comprometido Modificado	Presupuesto Devengado Modificado	Presupuesto Ejercido Modificado	Presupuesto Pagado Modificado	Disponibilidad Financiera Modificada	Disponible Presupuestario Modificado				
<b>Gran Total</b>																			2,564,069.93	706,320.79	3,270,390.72	3,270,390.72	0.00	1,570,155.91	1,415,673.39	1,415,673.39	1,415,673.39	1,415,673.39	154,482.52	1,854,717.33				
<b>Total</b>																			2,564,069.93	706,320.79	3,270,390.72	3,270,390.72	0.00	1,570,155.91	1,415,673.39	1,415,673.39	1,415,673.39	1,415,673.39	154,482.52	1,854,717.33				
<b>TOTAL FUENTE DE FINANCIAMIENTO</b>																			2,564,069.93	706,320.79	3,270,390.72	3,270,390.72	0.00	1,570,155.91	1,415,673.39	1,415,673.39	1,415,673.39	1,415,673.39	154,482.52	1,854,717.33				
TOTAL GLOBAL FUNCIÓN 3 Coordinación de la Política de Gobierno																			2,564,069.93	706,320.79	3,270,390.72	3,270,390.72	0.00	1,570,155.91	1,415,673.39	1,415,673.39	1,415,673.39	1,415,673.39	154,482.52	1,854,717.33				
TOTAL GLOBAL SUBFUENTE DE FINANCIAMIENTO A Gastos Comprometidos y/o Devengados por Registrar																			0.00	720,038.53	720,038.53	720,038.53	0.00	720,038.53	720,038.53	720,038.53	720,038.53	720,038.53	0.00	0.00				
<b>INSTITUCIONALES</b>																			0.00	720,038.53	720,038.53	720,038.53	0.00	720,038.53	720,038.53	720,038.53	720,038.53	720,038.53	0.00	0.00				
21	Unidad de Apoyo Administrativo																		0.00	720,038.53	720,038.53	720,038.53	0.00	720,038.53	720,038.53	720,038.53	720,038.53	720,038.53	0.00	0.00				
21 1	Gobierno																		0.00	720,038.53	720,038.53	720,038.53	0.00	720,038.53	720,038.53	720,038.53	720,038.53	720,038.53	0.00	0.00				
21 1 3	Coordinación de la Política de Gobierno																		0.00	720,038.53	720,038.53	720,038.53	0.00	720,038.53	720,038.53	720,038.53	720,038.53	720,038.53	0.00	0.00				
21 1 3 4	Función Pública																		0.00	720,038.53	720,038.53	720,038.53	0.00	720,038.53	720,038.53	720,038.53	720,038.53	720,038.53	0.00	0.00				
21 1 3 4 1	Función Pública																		0.00	720,038.53	720,038.53	720,038.53	0.00	720,038.53	720,038.53	720,038.53	720,038.53	720,038.53	0.00	0.00				
21 1 3 4 1 H	En Construcción.																		0.00	720,038.53	720,038.53	720,038.53	0.00	720,038.53	720,038.53	720,038.53	720,038.53	720,038.53	0.00	0.00				
21 1 3 4 1 H 067	Programa de impulso a la transparencia y rendición de cuentas, a través de la participación ciudadana y la modernización administrativa y tecnológica																		0.00	720,038.53	720,038.53	720,038.53	0.00	720,038.53	720,038.53	720,038.53	720,038.53	720,038.53	0.00	0.00				
21 1 3 4 1 H 067 01	Asignación Normal																		0.00	720,038.53	720,038.53	720,038.53	0.00	720,038.53	720,038.53	720,038.53	720,038.53	720,038.53	0.00	0.00				
21 1 3 4 1 H 067 01 S01	Servicios de Apoyo Administrativo																		0.00	720,038.53	720,038.53	720,038.53	0.00	720,038.53	720,038.53	720,038.53	720,038.53	720,038.53	0.00	0.00				
21 1 3 4 1 H 067 01 S01 A001	Administración de los recursos financieros, materiales, humanos y servicios.																		0.00	720,038.53	720,038.53	720,038.53	0.00	720,038.53	720,038.53	720,038.53	720,038.53	720,038.53	0.00	0.00				
21 1 3 4 1 H 067 01 S01 A001 000	Cobertura Estatal																		0.00	720,038.53	720,038.53	720,038.53	0.00	720,038.53	720,038.53	720,038.53	720,038.53	720,038.53	0.00	0.00				
21 1 3 4 1 H 067 01 S01 A001 000 1	Servicios Generales.																		0.00	720,038.53	720,038.53	720,038.53	0.00	720,038.53	720,038.53	720,038.53	720,038.53	720,038.53	0.00	0.00				
21 1 3 4 1 H 067 01 S01 A001 000 1 3900	Otros Servicios Generales.																		0.00	720,038.53	720,038.53	720,038.53	0.00	720,038.53	720,038.53	720,038.53	720,038.53	720,038.53	0.00	0.00				
21 1 3 4 1 H 067 01 S01 A001 000 1 398	Impuesto Sobre Nóminas y Otros que se Deriven de una Relación Laboral.																		0.00	720,038.53	720,038.53	720,038.53	0.00	720,038.53	720,038.53	720,038.53	720,038.53	720,038.53	0.00	0.00				
21 1 3 4 1 H 067 01 S01 A001 000 1 39801	Impuesto Sobre Nóminas y Otros que se Deriven de una Relación Laboral.																		0.00	720,038.53	720,038.53	720,038.53	0.00	720,038.53	720,038.53	720,038.53	720,038.53	720,038.53	0.00	0.00				
TOTAL GLOBAL SUBFUENTE DE FINANCIAMIENTO S Recursos del Ejercicio																			2,564,069.93	-13,717.74	2,550,352.19	2,550,352.19	0.00	850,117.38	695,634.86	695,634.86	695,634.86	695,634.86	154,482.52	1,854,717.33				
<b>INSTITUCIONALES</b>																			2,564,069.93	-13,717.74	2,550,352.19	2,550,352.19	0.00	850,117.38	695,634.86	695,634.86	695,634.86	695,634.86	154,482.52	1,854,717.33				
01	Coordinación de Comisarios y Despachos Externos																		20,421.17	0.00	20,421.17	20,421.17	0.00	6,807.06	6,807.06	6,807.06	6,807.06	6,807.06	0.00	13,614.11				
01 1	Gobierno																		20,421.17	0.00	20,421.17	20,421.17	0.00	6,807.06	6,807.06	6,807.06	6,807.06	6,807.06	0.00	13,614.11				
01 1 3	Coordinación de la Política de Gobierno																		20,421.17	0.00	20,421.17	20,421.17	0.00	6,807.06	6,807.06	6,807.06	6,807.06	6,807.06	0.00	13,614.11				
01 1 3 4	Función Pública																		20,421.17	0.00	20,421.17	20,421.17	0.00	6,807.06	6,807.06	6,807.06	6,807.06	6,807.06	0.00	13,614.11				
01 1 3 4 1	Función Pública																		20,421.17	0.00	20,421.17	20,421.17	0.00	6,807.06	6,807.06	6,807.06	6,807.06	6,807.06	0.00	13,614.11				
01 1 3 4 1 H	En Construcción.																		20,421.17	0.00	20,421.17	20,421.17	0.00	6,807.06	6,807.06	6,807.06	6,807.06	6,807.06	0.00	13,614.11				
01 1 3 4 1 H 067	Programa de impulso a la transparencia y rendición de cuentas, a través de la participación ciudadana y la modernización administrativa y tecnológica																		20,421.17	0.00	20,421.17	20,421.17	0.00	6,807.06	6,807.06	6,807.06	6,807.06	6,807.06	0.00	13,614.11				
01 1 3 4 1 H 067 01	Asignación Normal																		20,421.17	0.00	20,421.17	20,421.17	0.00	6,807.06	6,807.06	6,807.06	6,807.06	6,807.06	0.00	13,614.11				
01 1 3 4 1 H 067 01 R08	Revisar y Fiscalizar los Recursos Públicos																		20,421.17	0.00	20,421.17	20,421.17	0.00	6,807.06	6,807.06	6,807.06	6,807.06	6,807.06	0.00	13,614.11				
01 1 3 4 1 H 067 01 R08 A001	Prevenir y vigilar el ejercicio de los recursos autorizados a las Entidades del Gobierno del Estado.																		20,421.17	0.00	20,421.17	20,421.17	0.00	6,807.06	6,807.06	6,807.06	6,807.06	6,807.06	0.00	13,614.11				
01 1 3 4 1 H 067 01 R08 A001 000	Cobertura Estatal																		20,421.17	0.00	20,421.17	20,421.17	0.00	6,807.06	6,807.06	6,807.06	6,807.06	6,807.06	0.00	13,614.11				





**GOBIERNO CONSTITUCIONAL DEL ESTADO DE CHIAPAS**  
**SECRETARÍA DE HACIENDA**  
**Recurso Federales - Fondo de Compensación (Clasificación Administrativa)**  
**SISTEMA PRESUPUESTARIO 2019**  
**(PESOS)**  
**CIERRE MENSUAL DE JUNIO**

2.1.1.1.1.250 Secretaría de la Honestidad y Función Pública

UR FI FUN SF SSFPS PP OA AI PT MPIO COGC GASTO TG TR FF SFTE	DESCRIPCIÓN	Presupuesto Aprobado	Modificación Neta	Presupuesto Modificado	Presupuesto Liberado	Presupuesto por Liberar	Presupuesto Ministrado	Presupuesto Comprometido Modificado	Presupuesto Devengado Modificado	Presupuesto Ejercido Modificado	Presupuesto Pagado Modificado	Disponibilidad Financiera Modificada	Disponible Presupuestario Modificado
<b>Gran Total</b>		21,255,143.46	46,300.00	21,301,443.46	20,053,443.46	1,248,000.00	10,097,891.28	7,339,272.52	7,332,293.52	7,169,233.76	7,152,357.00	2,928,657.52	12,714,170.94
<b>Total</b>		21,255,143.46	46,300.00	21,301,443.46	20,053,443.46	1,248,000.00	10,097,891.28	7,339,272.52	7,332,293.52	7,169,233.76	7,152,357.00	2,928,657.52	12,714,170.94
<b>TOTAL FUENTE DE FINANCIAMIENTO</b>		21,255,143.46	46,300.00	21,301,443.46	20,053,443.46	1,248,000.00	10,097,891.28	7,339,272.52	7,332,293.52	7,169,233.76	7,152,357.00	2,928,657.52	12,714,170.94
TOTAL GLOBAL FUNCIÓN 3 Coordinación de la Política de Gobierno		21,255,143.46	46,300.00	21,301,443.46	20,053,443.46	1,248,000.00	10,097,891.28	7,339,272.52	7,332,293.52	7,169,233.76	7,152,357.00	2,928,657.52	12,714,170.94
TOTAL GLOBAL SUBFUENTE DE FINANCIAMIENTO A Gastos Comprometidos y/o Devengados por Registrar		0.00	46,300.00	46,300.00	46,300.00	0.00	46,300.00	46,300.00	46,300.00	46,300.00	46,300.00	0.00	0.00
<b>INSTITUCIONALES</b>													
21			46,300.00	46,300.00	46,300.00	0.00	46,300.00	46,300.00	46,300.00	46,300.00	46,300.00	0.00	0.00
21 1			46,300.00	46,300.00	46,300.00	0.00	46,300.00	46,300.00	46,300.00	46,300.00	46,300.00	0.00	0.00
21 1 3			46,300.00	46,300.00	46,300.00	0.00	46,300.00	46,300.00	46,300.00	46,300.00	46,300.00	0.00	0.00
21 1 3 4			46,300.00	46,300.00	46,300.00	0.00	46,300.00	46,300.00	46,300.00	46,300.00	46,300.00	0.00	0.00
21 1 3 4 1			46,300.00	46,300.00	46,300.00	0.00	46,300.00	46,300.00	46,300.00	46,300.00	46,300.00	0.00	0.00
21 1 3 4 1 H			46,300.00	46,300.00	46,300.00	0.00	46,300.00	46,300.00	46,300.00	46,300.00	46,300.00	0.00	0.00
21 1 3 4 1 H 067			46,300.00	46,300.00	46,300.00	0.00	46,300.00	46,300.00	46,300.00	46,300.00	46,300.00	0.00	0.00
21 1 3 4 1 H 067 01			46,300.00	46,300.00	46,300.00	0.00	46,300.00	46,300.00	46,300.00	46,300.00	46,300.00	0.00	0.00
21 1 3 4 1 H 067 01 501			46,300.00	46,300.00	46,300.00	0.00	46,300.00	46,300.00	46,300.00	46,300.00	46,300.00	0.00	0.00
21 1 3 4 1 H 067 01 501 A001			46,300.00	46,300.00	46,300.00	0.00	46,300.00	46,300.00	46,300.00	46,300.00	46,300.00	0.00	0.00
21 1 3 4 1 H 067 01 501 A001 000			46,300.00	46,300.00	46,300.00	0.00	46,300.00	46,300.00	46,300.00	46,300.00	46,300.00	0.00	0.00
21 1 3 4 1 H 067 01 501 A001 000 0 3000			46,300.00	46,300.00	46,300.00	0.00	46,300.00	46,300.00	46,300.00	46,300.00	46,300.00	0.00	0.00
21 1 3 4 1 H 067 01 501 A001 000 0 3100			33,500.00	33,500.00	33,500.00	0.00	33,500.00	33,500.00	33,500.00	33,500.00	33,500.00	0.00	0.00
21 1 3 4 1 H 067 01 501 A001 000 0 314			33,500.00	33,500.00	33,500.00	0.00	33,500.00	33,500.00	33,500.00	33,500.00	33,500.00	0.00	0.00
21 1 3 4 1 H 067 01 501 A001 000 0 31401 1 1 5815 A 1			33,500.00	33,500.00	33,500.00	0.00	33,500.00	33,500.00	33,500.00	33,500.00	33,500.00	0.00	0.00
21 1 3 4 1 H 067 01 501 A001 000 0 3700			12,800.00	12,800.00	12,800.00	0.00	12,800.00	12,800.00	12,800.00	12,800.00	12,800.00	0.00	0.00
21 1 3 4 1 H 067 01 501 A001 000 0 372			12,800.00	12,800.00	12,800.00	0.00	12,800.00	12,800.00	12,800.00	12,800.00	12,800.00	0.00	0.00
21 1 3 4 1 H 067 01 501 A001 000 0 37211 1 1 5815 A 1			12,800.00	12,800.00	12,800.00	0.00	12,800.00	12,800.00	12,800.00	12,800.00	12,800.00	0.00	0.00
TOTAL GLOBAL SUBFUENTE DE FINANCIAMIENTO S Recursos del Ejercicio		21,255,143.46	0.00	21,255,143.46	20,007,143.46	1,248,000.00	10,051,991.28	7,292,972.52	7,285,993.52	7,122,933.76	7,106,057.00	2,928,657.52	12,714,170.94
<b>INSTITUCIONALES</b>													
01			224,059.70	-9,057.00	215,002.70	215,002.70	0.00	111,122.88	73,990.74	73,593.74	72,157.37	37,529.14	141,011.96
01 1			224,059.70	-9,057.00	215,002.70	215,002.70	0.00	111,122.88	73,990.74	73,593.74	72,157.37	37,529.14	141,011.96
01 1 3			224,059.70	-9,057.00	215,002.70	215,002.70	0.00	111,122.88	73,990.74	73,593.74	72,157.37	37,529.14	141,011.96
01 1 3 4			224,059.70	-9,057.00	215,002.70	215,002.70	0.00	111,122.88	73,990.74	73,593.74	72,157.37	37,529.14	141,011.96
01 1 3 4 1			224,059.70	-9,057.00	215,002.70	215,002.70	0.00	111,122.88	73,990.74	73,593.74	72,157.37	37,529.14	141,011.96
01 1 3 4 1 H			224,059.70	-9,057.00	215,002.70	215,002.70	0.00	111,122.88	73,990.74	73,593.74	72,157.37	37,529.14	141,011.96
01 1 3 4 1 H 067			224,059.70	-9,057.00	215,002.70	215,002.70	0.00	111,122.88	73,990.74	73,593.74	72,157.37	37,529.14	141,011.96
01 1 3 4 1 H 067 01			224,059.70	-9,057.00	215,002.70	215,002.70	0.00	111,122.88	73,990.74	73,593.74	72,157.37	37,529.14	141,011.96
01 1 3 4 1 H 067 01 R08			224,059.70	-9,057.00	215,002.70	215,002.70	0.00	111,122.88	73,990.74	73,593.74	72,157.37	37,529.14	141,011.96



GOBIERNO CONSTITUCIONAL DEL ESTADO DE CHIAPAS

SECRETARÍA DE HACIENDA

Otros Recursos - Derechos de Inspección y Vigilancia (Clasificación Administrativa)

SISTEMA PRESUPUESTARIO 2019

(PESOS)

CIERRE MENSUAL DE JUNIO

EP-5842

Página 1 de 1

domingo, 30 de junio de 2019

2.1.1.1.1.250 Secretaría de la Honestidad y Función Pública

UR FI FUN SF SSFPS PP OA AI PT MPIO COGC GASTO TG TR FF SFTE

DESCRIPCIÓN	Presupuesto Aprobado	Modificación Neta	Presupuesto Modificado	Presupuesto Liberado	Presupuesto por Liberar	Presupuesto Ministrado	Presupuesto Comprometido Modificado	Presupuesto Devengado Modificado	Presupuesto Ejercido Modificado	Presupuesto Pagado Modificado	Disponibilidad Financiera Modificada	Disponible Presupuestario Modificado
<b>Gran Total</b>	<b>23,590,949.68</b>	<b>0.00</b>	<b>23,590,949.68</b>	<b>4,741,770.00</b>	<b>18,849,179.68</b>	<b>4,741,770.00</b>	<b>4,679,362.47</b>	<b>4,679,362.47</b>	<b>4,679,362.47</b>	<b>4,679,362.47</b>	<b>62,407.53</b>	<b>62,407.53</b>
<b>Total</b>	<b>23,590,949.68</b>	<b>0.00</b>	<b>23,590,949.68</b>	<b>4,741,770.00</b>	<b>18,849,179.68</b>	<b>4,741,770.00</b>	<b>4,679,362.47</b>	<b>4,679,362.47</b>	<b>4,679,362.47</b>	<b>4,679,362.47</b>	<b>62,407.53</b>	<b>62,407.53</b>
<b>TOTAL FUENTE DE FINANCIAMIENTO</b>	<b>23,590,949.68</b>	<b>0.00</b>	<b>23,590,949.68</b>	<b>4,741,770.00</b>	<b>18,849,179.68</b>	<b>4,741,770.00</b>	<b>4,679,362.47</b>	<b>4,679,362.47</b>	<b>4,679,362.47</b>	<b>4,679,362.47</b>	<b>62,407.53</b>	<b>62,407.53</b>
TOTAL GLOBAL FUNCIÓN 3 Coordinación de la Política de Gobierno	23,590,949.68	0.00	23,590,949.68	4,741,770.00	18,849,179.68	4,741,770.00	4,679,362.47	4,679,362.47	4,679,362.47	4,679,362.47	62,407.53	62,407.53
TOTAL GLOBAL SUBFUENTE DE FINANCIAMIENTO 5 Recursos del Ejercicio	23,590,949.68	0.00	23,590,949.68	4,741,770.00	18,849,179.68	4,741,770.00	4,679,362.47	4,679,362.47	4,679,362.47	4,679,362.47	62,407.53	62,407.53
<b>INSTITUCIONALES</b>	<b>23,590,949.68</b>	<b>0.00</b>	<b>23,590,949.68</b>	<b>4,741,770.00</b>	<b>18,849,179.68</b>	<b>4,741,770.00</b>	<b>4,679,362.47</b>	<b>4,679,362.47</b>	<b>4,679,362.47</b>	<b>4,679,362.47</b>	<b>62,407.53</b>	<b>62,407.53</b>
21 Unidad de Apoyo Administrativo	23,590,949.68	0.00	23,590,949.68	4,741,770.00	18,849,179.68	4,741,770.00	4,679,362.47	4,679,362.47	4,679,362.47	4,679,362.47	62,407.53	62,407.53
21 1 Gobierno	23,590,949.68	0.00	23,590,949.68	4,741,770.00	18,849,179.68	4,741,770.00	4,679,362.47	4,679,362.47	4,679,362.47	4,679,362.47	62,407.53	62,407.53
21 1 3 Coordinación de la Política de Gobierno	23,590,949.68	0.00	23,590,949.68	4,741,770.00	18,849,179.68	4,741,770.00	4,679,362.47	4,679,362.47	4,679,362.47	4,679,362.47	62,407.53	62,407.53
21 1 3 4 Función Pública	23,590,949.68	0.00	23,590,949.68	4,741,770.00	18,849,179.68	4,741,770.00	4,679,362.47	4,679,362.47	4,679,362.47	4,679,362.47	62,407.53	62,407.53
21 1 3 4 1 Función Pública	23,590,949.68	0.00	23,590,949.68	4,741,770.00	18,849,179.68	4,741,770.00	4,679,362.47	4,679,362.47	4,679,362.47	4,679,362.47	62,407.53	62,407.53
21 1 3 4 1 H En Construcción.	23,590,949.68	0.00	23,590,949.68	4,741,770.00	18,849,179.68	4,741,770.00	4,679,362.47	4,679,362.47	4,679,362.47	4,679,362.47	62,407.53	62,407.53
21 1 3 4 1 H 067 Programa de Impulso a la transparencia y rendición de cuentas, a través de la participación ciudadana y la modernización administrativa y tecnológica	23,590,949.68	0.00	23,590,949.68	4,741,770.00	18,849,179.68	4,741,770.00	4,679,362.47	4,679,362.47	4,679,362.47	4,679,362.47	62,407.53	62,407.53
21 1 3 4 1 H 067 01 Asignación Normal	23,590,949.68	0.00	23,590,949.68	4,741,770.00	18,849,179.68	4,741,770.00	4,679,362.47	4,679,362.47	4,679,362.47	4,679,362.47	62,407.53	62,407.53
21 1 3 4 1 H 067 01 R08 Revisar y Fiscalizar los Recursos Públicos	23,590,949.68	0.00	23,590,949.68	4,741,770.00	18,849,179.68	4,741,770.00	4,679,362.47	4,679,362.47	4,679,362.47	4,679,362.47	62,407.53	62,407.53
21 1 3 4 1 H 067 01 R08 A002 Transparentar el ejercicio de los recursos federales S al millar.	23,590,949.68	0.00	23,590,949.68	4,741,770.00	18,849,179.68	4,741,770.00	4,679,362.47	4,679,362.47	4,679,362.47	4,679,362.47	62,407.53	62,407.53
21 1 3 4 1 H 067 01 R08 A002 000 Cobertura Estatal	23,590,949.68	0.00	23,590,949.68	4,741,770.00	18,849,179.68	4,741,770.00	4,679,362.47	4,679,362.47	4,679,362.47	4,679,362.47	62,407.53	62,407.53
21 1 3 4 1 H 067 01 R08 A002 000 0 4000 Transferencias, Asignaciones, Subsidios y Otras Ayudas.	2,739,169.91	0.00	2,739,169.91	674,054.27	2,065,115.64	674,054.27	611,646.74	611,646.74	611,646.74	611,646.74	62,407.53	62,407.53
21 1 3 4 1 H 067 01 R08 A002 000 0 4300 Subsidios y Subvenciones.	2,739,169.91	0.00	2,739,169.91	674,054.27	2,065,115.64	674,054.27	611,646.74	611,646.74	611,646.74	611,646.74	62,407.53	62,407.53
21 1 3 4 1 H 067 01 R08 A002 000 0 439 Otros Subsidios.	2,739,169.91	0.00	2,739,169.91	674,054.27	2,065,115.64	674,054.27	611,646.74	611,646.74	611,646.74	611,646.74	62,407.53	62,407.53
21 1 3 4 1 H 067 01 R08 A002 000 0 43907 Subsidios para Gastos de Operación.	2,739,169.91	0.00	2,739,169.91	674,054.27	2,065,115.64	674,054.27	611,646.74	611,646.74	611,646.74	611,646.74	62,407.53	62,407.53
21 1 3 4 1 H 067 01 R08 A002 000 1 4000 Transferencias, Asignaciones, Subsidios y Otras Ayudas.	20,851,779.77	0.00	20,851,779.77	4,067,715.73	16,784,064.04	4,067,715.73	4,067,715.73	4,067,715.73	4,067,715.73	4,067,715.73	0.00	0.00
21 1 3 4 1 H 067 01 R08 A002 000 1 4300 Subsidios y Subvenciones.	20,851,779.77	0.00	20,851,779.77	4,067,715.73	16,784,064.04	4,067,715.73	4,067,715.73	4,067,715.73	4,067,715.73	4,067,715.73	0.00	0.00
21 1 3 4 1 H 067 01 R08 A002 000 1 439 Otros Subsidios.	20,851,779.77	0.00	20,851,779.77	4,067,715.73	16,784,064.04	4,067,715.73	4,067,715.73	4,067,715.73	4,067,715.73	4,067,715.73	0.00	0.00
21 1 3 4 1 H 067 01 R08 A002 000 1 43906 Subsidios para Servicios Personales.	20,851,779.77	0.00	20,851,779.77	4,067,715.73	16,784,064.04	4,067,715.73	4,067,715.73	4,067,715.73	4,067,715.73	4,067,715.73	0.00	0.00