





**GOBIERNO CONSTITUCIONAL DEL ESTADO DE CHIAPAS**  
**SECRETARÍA DE LA HONESTIDAD Y FUNCIÓN PÚBLICA**

**SISTEMA CONTABLE 2019**  
**ESTADO ANALÍTICO DE INGRESOS**  
**DEL 1o. DE ENERO AL 31 DE MARZO DE 2019**

Fecha: **05/04/2019**  
Página 1 de 1

RUBRO DE INGRESOS	INGRESO					DIFERENCIA
	ESTIMADO	AMPLIACIONES Y REDUCCIONES	MODIFICADO	DEVENGADO	RECAUDADO	(RECAUDADO - ESTIMADO)
Impuestos	0.00	0.00	0.00	0.00	0.00	0.00
Cuotas y Aportaciones de Seguridad Social	0.00	0.00	0.00	0.00	0.00	0.00
Contribuciones de Mejoras	0.00	0.00	0.00	0.00	0.00	0.00
Derechos	0.00	0.00	0.00	0.00	0.00	0.00
Productos	<b>0.00</b>	<b>0.00</b>	<b>0.00</b>	<b>0.00</b>	<b>0.00</b>	<b>0.00</b>
Corriente	0.00	0.00	0.00	0.00	0.00	0.00
Capital	0.00	0.00	0.00	0.00	0.00	0.00
Aprovechamientos	<b>0.00</b>	<b>0.00</b>	<b>0.00</b>	<b>0.00</b>	<b>0.00</b>	<b>0.00</b>
Corriente	0.00	0.00	0.00	0.00	0.00	0.00
Capital	0.00	0.00	0.00	0.00	0.00	0.00
Ingresos por Venta de Bienes y Servicios	0.00	0.00	0.00	0.00	0.00	0.00
Participaciones y Aportaciones	0.00	0.00	0.00	0.00	0.00	0.00
Transferencias, Asignaciones, Subsidios y Otras Ayudas	0.00	0.00	0.00	0.00	0.00	0.00
Ingresos Derivados de Financiamientos	0.00	0.00	0.00	0.00	0.00	0.00
<b>Total</b>	<b>0.00</b>	<b>0.00</b>	<b>0.00</b>	<b>0.00</b>	<b>0.00</b>	
<b>Ingresos Excedentes</b>						<b>0.00</b>

RUBRO DE INGRESOS	INGRESO					DIFERENCIA
	ESTIMADO	AMPLIACIONES Y REDUCCIONES	MODIFICADO	DEVENGADO	RECAUDADO	(RECAUDADO - ESTIMADO)
Ingresos del Gobierno	<b>0.00</b>	<b>0.00</b>	<b>0.00</b>	<b>0.00</b>	<b>0.00</b>	<b>0.00</b>
Impuestos	0.00	0.00	0.00	0.00	0.00	0.00
Contribuciones de Mejoras	0.00	0.00	0.00	0.00	0.00	0.00
Derechos	0.00	0.00	0.00	0.00	0.00	0.00
Productos	0.00	0.00	0.00	0.00	0.00	0.00
Corriente	0.00	0.00	0.00	0.00	0.00	0.00
Capital	0.00	0.00	0.00	0.00	0.00	0.00
Aprovechamientos	0.00	0.00	0.00	0.00	0.00	0.00
Corriente	0.00	0.00	0.00	0.00	0.00	0.00
Capital	0.00	0.00	0.00	0.00	0.00	0.00
Participaciones y Aportaciones	0.00	0.00	0.00	0.00	0.00	0.00
Transferencias, Asignaciones, Subsidios y Otras Ayudas	0.00	0.00	0.00	0.00	0.00	0.00
Ingresos de organismos y Empresas	<b>0.00</b>	<b>0.00</b>	<b>0.00</b>	<b>0.00</b>	<b>0.00</b>	<b>0.00</b>
Cuotas y Aportaciones de Seguridad Social	0.00	0.00	0.00	0.00	0.00	0.00
Ingresos por Venta de Bienes y Servicios	0.00	0.00	0.00	0.00	0.00	0.00
Transferencias, Asignaciones, Subsidios y Otras Ayudas	0.00	0.00	0.00	0.00	0.00	0.00
Ingresos Derivados de Financiamiento	0.00	0.00	0.00	0.00	0.00	0.00
Ingresos Derivados de Financiamientos	0.00	0.00	0.00	0.00	0.00	0.00
<b>Total</b>	<b>0.00</b>	<b>0.00</b>	<b>0.00</b>	<b>0.00</b>	<b>0.00</b>	
<b>Ingresos Excedentes</b>						<b>0.00</b>



**GOBIERNO CONSTITUCIONAL DEL ESTADO DE CHIAPAS  
SECRETARÍA DE LA HONESTIDAD Y FUNCIÓN PÚBLICA**

**SISTEMA CONTABLE 2019  
ENDEUDAMIENTO NETO  
DEL 1o. DE ENERO AL 31 DE MARZO DE 2019**

Fecha:

IDENTIFICACIÓN DE CRÉDITO O INSTRUMENTO	CONTRATACIÓN/ COLOCACIÓN	AMORTIZACIÓN	ENDEUDAMIENTO NETO
CRÉDITOS BANCARIOS			


TOTAL CRÉDITOS BANCARIOS

OTROS INSTRUMENTOS DE DEUDA


NO APLICA

TOTAL OTROS INSTRUMENTOS DE DEUDA

TOTAL



C.P. Joel Pereira Hernández  
Jefe de la Unidad de Apoyo Administrativo



C.P. José Isidro Ovando Pérez  
Jefe del Área de Recursos Financieros y Contabilidad

"Bajo protesta de decir verdad declaramos que los Estados Financieros y sus notas, son razonablemente correctos y son responsabilidad del emisor".





GOBIERNO CONSTITUCIONAL DEL ESTADO DE CHIAPAS  
SECRETARÍA DE LA HONESTIDAD Y FUNCIÓN PÚBLICA

SISTEMA CONTABLE 2019  
INTERESES DE LA DEUDA  
DEL 1o. DE ENERO AL 31 DE MARZO DE 2019

Página 1 de 1  
05/04/2019

Fecha:


IDENTIFICACIÓN DE CRÉDITO O INSTRUMENTO	DEVENGADO	PAGADO
CRÉDITOS BANCARIOS		

TOTAL DE INTERESES DE CRÉDITOS BANCARIOS

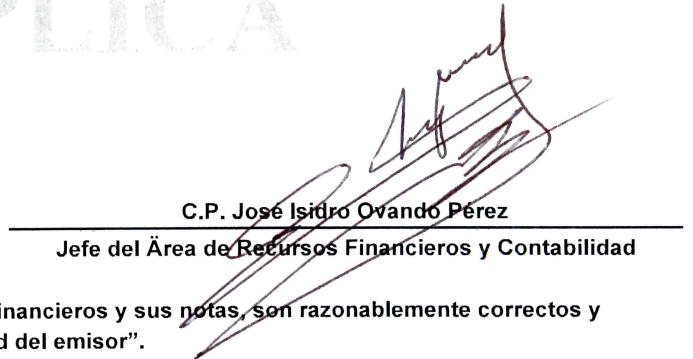
OTROS INSTRUMENTOS DE DEUDA
-----------------------------

TOTAL DE INTERESES DE OTROS INSTRUMENTOS DE DEUDA

TOTAL

  
C.P. Joel Pereira Hernández  
Jefe de la Unidad de Apoyo Administrativo

NO APLICA

  
C.P. Jose Isidro Ovando Pérez  
Jefe del Área de Recursos Financieros y Contabilidad

"Bajo protesta de decir verdad declaramos que los Estados Financieros y sus notas, son razonablemente correctos y son responsabilidad del emisor".



GOBIERNO DEL ESTADO DE CHIAPAS

RAMO O DEPENDENCIA: Secretaría de la Honestidad y Función Pública

ESTADO ANALÍTICO DEL EJERCICIO DEL PRESUPUESTO DE EGRESOS CLASIFICACIÓN POR OBJETO DEL GASTO  
(CAPITULOS Y CONCEPTOS)  
DEL 1 DE ENERO AL 31 DE MARZO DE 2019

(Pesos)

RPA-1

CAPG	CG	DESCRIPCIÓN	PRESUPUESTO DE EGRESOS					SUB EJERCICIO
			APROBADO	AMPLIACIONES - REDUCCIONES	MODIFICADO	DEVENGADO	PAGADO	
1000		<b>Servicios Personales.</b>	<b>135,851,595.51</b>	<b>-849,804.97</b>	<b>135,001,790.54</b>	<b>22,742,129.41</b>	<b>22,738,646.03</b>	<b>112,259,661.13</b>
	1100	Remuneraciones al Personal de Carácter Permanente.	58,055,075.18	-362,331.02	57,692,744.16	12,074,157.10	12,074,157.10	45,618,587.06
	1200	Remuneraciones al Personal de Carácter Transitorio.	647,917.99	0.00	647,917.99	0.00	0.00	647,917.99
	1300	Remuneraciones Adicionales y Especiales.	55,461,783.45	-239,655.85	55,222,127.60	7,675,781.63	7,675,781.63	47,546,345.97
	1400	Seguridad Social.	7,648,099.11	-163,918.10	7,484,181.01	857,252.71	853,769.33	6,626,928.30
	1500	Otras Prestaciones Sociales y Económicas.	9,746,880.00	-56,800.00	9,690,080.00	2,018,103.86	2,018,103.86	7,671,976.14
	1700	Pago de Estímulos a Servidores Públicos.	4,291,839.78	-27,100.00	4,264,739.78	116,834.11	116,834.11	4,147,905.67
2000		<b>Materiales y Suministros.</b>	<b>3,464,075.73</b>	<b>0.00</b>	<b>3,464,075.73</b>	<b>135,434.82</b>	<b>135,434.82</b>	<b>3,328,640.91</b>
	2100	Materiales de Administración, Emisión de Documentos y Artículos Oficiales.	1,575,864.56	0.00	1,575,864.56	53,060.84	53,060.84	1,522,803.72
	2200	Alimentos y Utensilios.	235,000.00	0.00	235,000.00	0.00	0.00	235,000.00
	2400	Materiales y Artículos de Construcción y de Reparación.	265,865.82	0.00	265,865.82	2,223.98	2,223.98	263,641.84
	2500	Productos Químicos, Farmacéuticos y de Laboratorio.	16,189.27	0.00	16,189.27	0.00	0.00	16,189.27
	2600	Combustibles, Lubricantes y Aditivos.	1,128,693.91	0.00	1,128,693.91	80,150.00	80,150.00	1,048,543.91
	2700	Vestuario, Blancos, Prendas de Protección y Artículos Deportivos.	50,000.00	0.00	50,000.00	0.00	0.00	50,000.00
	2900	Herramientas, Refacciones y Accesorios Menores.	192,462.17	0.00	192,462.17	0.00	0.00	192,462.17
3000		<b>Servicios Generales.</b>	<b>19,395,137.66</b>	<b>-13,717.74</b>	<b>19,381,419.92</b>	<b>1,964,940.45</b>	<b>1,606,980.08</b>	<b>17,416,479.47</b>
	3100	Servicios Básicos.	2,384,000.00	0.00	2,384,000.00	202,954.03	202,954.03	2,181,045.97
	3200	Servicios de Arrendamiento.	8,995,564.70	0.00	8,995,564.70	1,122,806.11	1,122,806.11	7,872,758.59
	3300	Servicios Profesionales, Científicos, Técnicos y Otros Servicios.	1,297,919.36	0.00	1,297,919.36	83,951.94	83,951.94	1,213,967.42
	3400	Servicios Financieros, Bancarios y Comerciales.	64,000.00	0.00	64,000.00	0.00	0.00	64,000.00
	3500	Servicios de Instalación, Reparación, Mantenimiento y Conservación.	1,276,321.83	0.00	1,276,321.83	140,476.00	140,476.00	1,135,845.83
	3700	Servicios de Traslado y Viáticos.	2,440,000.00	0.00	2,440,000.00	44,342.00	44,342.00	2,395,658.00
	3800	Servicios Oficiales.	316,761.84	0.00	316,761.84	0.00	0.00	316,761.84
	3900	Otros Servicios Generales.	2,620,569.93	-13,717.74	2,606,852.19	370,410.37	12,450.00	2,236,441.82
4000		<b>Transferencias, Asignaciones, Subsidios y Otras Ayudas.</b>	<b>24,550,949.68</b>	<b>0.00</b>	<b>24,550,949.68</b>	<b>3,355,933.00</b>	<b>3,355,933.00</b>	<b>21,195,016.68</b>



CHIAPAS

GOBIERNO DEL ESTADO DE CHIAPAS

RAMO O DEPENDENCIA: Secretaría de la Honestidad y Función Pública

ESTADO ANALÍTICO DEL EJERCICIO DEL PRESUPUESTO DE EGRESOS CLASIFICACIÓN POR OBJETO DEL GASTO  
(CAPITULOS Y CONCEPTOS)  
DEL 1 DE ENERO AL 31 DE MARZO DE 2019

(Pesos)

RPA-1

CAPG	CG	DESCRIPCIÓN	PRESUPUESTO DE EGRESOS					SUB EJERCICIO
			APROBADO	AMPLIACIONES - REDUCCIONES	MODIFICADO	DEVENGADO	PAGADO	
4300		Subsidios y Subvenciones.	23,590,949.68	0.00	23,590,949.68	3,355,933.00	3,355,933.00	20,235,016.68
4400		Ayudas Sociales.	960,000.00	0.00	960,000.00	0.00	0.00	960,000.00
9000		Deuda Pública.	0.00	135,000.00	135,000.00	0.00	0.00	135,000.00
9900		Adeudos de Ejercicios Fiscales Anteriores (ADEFAS).	0.00	135,000.00	135,000.00	0.00	0.00	135,000.00
<b>TOTAL DEL GASTO:</b>			<b>183,261,758.58</b>	<b>-728,522.71</b>	<b>182,533,235.87</b>	<b>28,198,437.68</b>	<b>27,836,993.93</b>	<b>154,334,798.19</b>





GOBIERNO DEL ESTADO DE CHIAPAS

RAMO O DEPENDENCIA: Secretaría de la Honestidad y Función Pública

ESTADO ANALÍTICO DEL EJERCICIO DEL PRESUPUESTO DE EGRESOS CLASIFICACIÓN ECONÓMICA POR TIPO DE GASTO  
DEL 1 DE ENERO AL 31 DE MARZO DE 2019

(Pesos)

RPA-2

CONCEPTO	PRESUPUESTO DE EGRESOS					SUB EJERCICIO
	APROBADO	AMPLIACIONES - REDUCCIONES	MODIFICADO	DEVENGADO	PAGADO	
GASTO CORRIENTE	183,261,758.58	-728,522.71	182,533,235.87	28,198,437.68	27,836,993.93	154,334,798.19
GASTO DE CAPITAL	0.00	0.00	0.00	0.00	0.00	0.00
AMORTIZACIÓN DE LA DEUDA Y DISMINUCIÓN DE PASIVOS	0.00	0.00	0.00	0.00	0.00	0.00
PENSIONES Y JUBILACIONES	0.00	0.00	0.00	0.00	0.00	0.00
PARTICIPACIONES	0.00	0.00	0.00	0.00	0.00	0.00
<b>TOTAL DEL GASTO:</b>	<b>183,261,758.58</b>	<b>-728,522.71</b>	<b>182,533,235.87</b>	<b>28,198,437.68</b>	<b>27,836,993.93</b>	<b>154,334,798.19</b>



GOBIERNO CONSTITUCIONAL DEL ESTADO DE CHIAPAS  
RAMO O DEPENDENCIA: Secretaría de la Honestidad y Función Pública  
ESTADO ANALÍTICO DEL EJERCICIO DEL PRESUPUESTO DE EGRESOS EN CLASIFICACIÓN  
ADMINISTRATIVA/ORGANISMO  
DEL 1 DE ENERO AL 31 DE MARZO DE 2019

(Pesos)

RPA-3

CONCEPTO	PRESUPUESTO DE EGRESOS					SUBEJERCICIO
	APROBADO	AMPLIACIONES - REDUCCIONES	MODIFICADO	DEVENGADO	PAGADO	
TOTAL	183,261,758.58	-728,522.71	182,533,235.87	28,198,437.68	27,836,993.93	154,334,798.19
PODER EJECUTIVO	183,261,758.58	-728,522.71	182,533,235.87	28,198,437.68	27,836,993.93	154,334,798.19
Secretaría de la Honestidad y Función Pública	183,261,758.58	-728,522.71	182,533,235.87	28,198,437.68	27,836,993.93	154,334,798.19



GOBIERNO CONSTITUCIONAL DEL ESTADO DE CHIAPAS  
RAMO O DEPENDENCIA: Secretaría de la Honestidad y Función Pública  
ESTADO ANALÍTICO DEL EJERCICIO DEL PRESUPUESTO DE EGRESOS EN CLASIFICACIÓN  
ADMINISTRATIVA/PODERES  
DEL 1 DE ENERO AL 31 DE MARZO DE 2019

(Pesos)

RPA-4

CONCEPTO	PRESUPUESTO DE EGRESOS					SUBEJERCICIO
	APROBADO	AMPLIACIONES - REDUCCIONES	MODIFICADO	DEVENGADO	PAGADO	
TOTAL	183,261,758.58	-728,522.71	182,533,235.87	28,198,437.68	27,836,993.93	154,334,798.19
PODER EJECUTIVO	183,261,758.58	-728,522.71	182,533,235.87	28,198,437.68	27,836,993.93	154,334,798.19
Secretaría de la Honestidad y Función Pública	183,261,758.58	-728,522.71	182,533,235.87	28,198,437.68	27,836,993.93	154,334,798.19
PODER LEGISLATIVO	0.00	0.00	0.00	0.00	0.00	0.00
	0.00	0.00	0.00	0.00	0.00	0.00
PODER JUDICIAL	0.00	0.00	0.00	0.00	0.00	0.00
	0.00	0.00	0.00	0.00	0.00	0.00
ORGANOS AUTONOMOS	0.00	0.00	0.00	0.00	0.00	0.00
	0.00	0.00	0.00	0.00	0.00	0.00





GOBIERNO CONSTITUCIONAL DEL ESTADO DE CHIAPAS  
RAMO O DEPENDENCIA: Secretaría de la Honestidad y Función Pública  
ESTADO ANALÍTICO DEL EJERCICIO DEL PRESUPUESTO DE EGRESOS EN CLASIFICACIÓN  
ADMINISTRATIVA/ENTIDADES  
DEL 1 DE ENERO AL 31 DE MARZO DE 2019

(Pesos)

RPA-5

CONCEPTO	PRESUPUESTO DE EGRESOS					SUB EJERCICIO
	APROBADO	AMPLIACIONES - REDUCCIONES	MODIFICADO	DEVENGADO	PAGADO	
ENTIDADES PARAESTATALES Y FIDEICOMISOS NO EMPRESARIALES Y NO FINANCIEROS						NO APLICA
INSTITUCIONES PÚBLICAS DE SEGURIDAD SOCIAL						NO APLICA
ENTIDADES PARAESTATALES EMPRESARIALES NO FINANCIERAS CON PARTICIPACION ESTATAL MAYORITARIA						NO APLICA



GOBIERNO DEL ESTADO DE CHIAPAS

RAMO O DEPENDENCIA: Secretaría de la Honestidad y Función Pública

ESTADO ANALÍTICO DEL EJERCICIO DEL PRESUPUESTO DE EGRESOS CLASIFICACIÓN FUNCIONAL (FINALIDAD Y FUNCIÓN)

DEL 1 DE ENERO AL 31 DE marzo DE 2019

(Pesos)

RPA-6

FI	FU	CONCEPTO	EGRESOS				SUBEJERCICIO	
			APROBADO	AMPLIACIONES - REDUCCIONES	MODIFICADO	DEVENGADO		PAGADO
1		Gobierno	183,261,758.58	-863,522.71	182,398,235.87	28,198,437.68	27,836,993.93	154,199,798.19
	1.3	Coordinación de la Política de Gobierno	183,261,758.58	-863,522.71	182,398,235.87	28,198,437.68	27,836,993.93	154,199,798.19
4		Otras no Clasificadas en Funciones Anteriores	0.00	135,000.00	135,000.00	0.00	0.00	135,000.00
	4.4	ADEFAS	0.00	135,000.00	135,000.00	0.00	0.00	135,000.00
<b>TOTAL DEL GASTO:</b>			<b>183,261,758.58</b>	<b>-728,522.71</b>	<b>182,533,235.87</b>	<b>28,198,437.68</b>	<b>27,836,993.93</b>	<b>154,334,798.19</b>



**GOBIERNO DEL ESTADO DE CHIAPAS**  
 RAMO O DEPENDENCIA: Secretaría de la Honestidad y Función Pública  
**GASTO POR CATEGORÍA PROGRAMÁTICA**  
 DEL 1 DE ENERO AL 31 DE MARZO DE 2019  
 (Pesos)

RPA-7

CONCEPTO	PRESUPUESTO DE EGRESOS					SUBEJERCICIO
	APROBADO	AMPLIACIONES - REDUCCIONES	MODIFICADO	DEVENGADO	PAGADO	
<b>Programas</b>	<b>183,261,758.58</b>	<b>-863,522.71</b>	<b>182,398,235.87</b>	<b>28,198,437.68</b>	<b>27,836,993.93</b>	<b>154,199,798.19</b>
<b>Subsidios: Sector Social y Privado o Entidades Federativas y Municipios</b>	<b>0.00</b>	<b>0.00</b>	<b>0.00</b>	<b>0.00</b>	<b>0.00</b>	<b>0.00</b>
Otros Subsidios	0.00	0.00	0.00	0.00	0.00	0.00
Sujetos a Reglas de Operación	0.00	0.00	0.00	0.00	0.00	0.00
<b>Desempeño de las Funciones</b>	<b>0.00</b>	<b>0.00</b>	<b>0.00</b>	<b>0.00</b>	<b>0.00</b>	<b>0.00</b>
Especificos	0.00	0.00	0.00	0.00	0.00	0.00
Funciones de las Fuerzas Armadas (Únicamente Gobierno Federal)	0.00	0.00	0.00	0.00	0.00	0.00
Planeación, seguimiento y evaluación de políticas públicas	0.00	0.00	0.00	0.00	0.00	0.00
Prestación de Servicios Públicos	0.00	0.00	0.00	0.00	0.00	0.00
Promoción y fomento	0.00	0.00	0.00	0.00	0.00	0.00
Provisión de Bienes Públicos	0.00	0.00	0.00	0.00	0.00	0.00
Proyectos de inversión	0.00	0.00	0.00	0.00	0.00	0.00
Regulación y supervisión	0.00	0.00	0.00	0.00	0.00	0.00
<b>Administrativos y de Apoyo</b>	<b>183,261,758.58</b>	<b>-863,522.71</b>	<b>182,398,235.87</b>	<b>28,198,437.68</b>	<b>27,836,993.93</b>	<b>154,199,798.19</b>
Apoyo a la función pública y al mejoramiento de la gestión	183,261,758.58	-863,522.71	182,398,235.87	28,198,437.68	27,836,993.93	154,199,798.19
Apoyo al proceso presupuestario y para mejorar la eficiencia institucional	0.00	0.00	0.00	0.00	0.00	0.00
Operaciones ajenas	0.00	0.00	0.00	0.00	0.00	0.00
<b>Compromisos</b>	<b>0.00</b>	<b>0.00</b>	<b>0.00</b>	<b>0.00</b>	<b>0.00</b>	<b>0.00</b>
Desastres Naturales	0.00	0.00	0.00	0.00	0.00	0.00
Obligaciones de cumplimiento de resolución jurisdiccional	0.00	0.00	0.00	0.00	0.00	0.00
<b>Obligaciones</b>	<b>0.00</b>	<b>0.00</b>	<b>0.00</b>	<b>0.00</b>	<b>0.00</b>	<b>0.00</b>
Aportaciones a fondos de estabilización	0.00	0.00	0.00	0.00	0.00	0.00
Aportaciones a fondos de inversión y reestructura de pensiones	0.00	0.00	0.00	0.00	0.00	0.00
Aportaciones a la seguridad social	0.00	0.00	0.00	0.00	0.00	0.00
Pensiones y jubilaciones	0.00	0.00	0.00	0.00	0.00	0.00
<b>Programas de Gasto Federalizado (Gobierno Federal)</b>	<b>0.00</b>	<b>0.00</b>	<b>0.00</b>	<b>0.00</b>	<b>0.00</b>	<b>0.00</b>
Gasto Federalizado	0.00	0.00	0.00	0.00	0.00	0.00
<b>Participaciones a entidades federativas y municipios</b>	<b>0.00</b>	<b>0.00</b>	<b>0.00</b>	<b>0.00</b>	<b>0.00</b>	<b>0.00</b>
Participaciones a entidades federativas y municipios	0.00	0.00	0.00	0.00	0.00	0.00
<b>Costo financiero, deuda o apoyos a deudores y ahorradores de la banca</b>	<b>0.00</b>	<b>0.00</b>	<b>0.00</b>	<b>0.00</b>	<b>0.00</b>	<b>0.00</b>
Costo financiero, deuda o apoyos a deudores y ahorradores de la banca	0.00	0.00	0.00	0.00	0.00	0.00
<b>Adeudos de ejercicios fiscales anteriores</b>	<b>0.00</b>	<b>135,000.00</b>	<b>135,000.00</b>	<b>0.00</b>	<b>0.00</b>	<b>135,000.00</b>
Adeudos de ejercicios fiscales anteriores	0.00	135,000.00	135,000.00	0.00	0.00	135,000.00
<b>TOTAL DEL GASTO:</b>	<b>183,261,758.58</b>	<b>-728,522.71</b>	<b>182,533,235.87</b>	<b>28,198,437.68</b>	<b>27,836,993.93</b>	<b>154,334,798.19</b>





Gobierno Constitucional del Estado de Chiapas  
Secretaría de la Honestidad y Función Pública

Programas y Proyectos de Inversión  
del 1 de Enero al 31 de Marzo del 2019


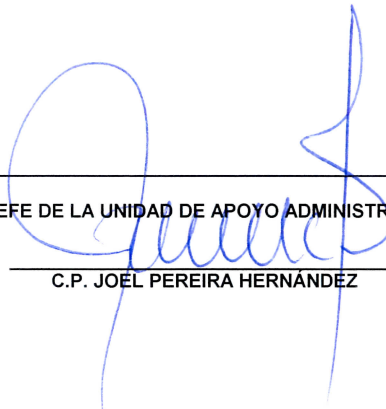
PP	Programa Presupuestario / Proyecto Estratégico	Municipio / Cobertura	Presupuesto de Egresos				Avance % Devengado/ Modificado
			Aprobado	Modificado	Devengado	Pagado	

NO APLICA

---

Jefe de la Unidad de Apoyo Administrativo

C.P. JOEL PEREIRA HERNÁNDEZ





GOBIERNO CONSTITUCIONAL DEL ESTADO DE CHIAPAS  
SECRETARÍA DE LA HONESTIDAD Y FUNCIÓN PÚBLICA

SISTEMA CONTABLE 2019

FORMATO DEL EJERCICIO Y DESTINO DE GASTO FEDERALIZADO Y REINTEGROS


DEL 1o. DE ENERO AL 31 DE MARZO DE 2019

Fecha:


Página 1 de 1  
21/05/2019

Programa o Fondo	Destino de los Recursos	Ejercicio		Reintegro
		DEVENGADO	PAGADO	

NO APLICA



C.P. Joel Pereira Hernández  
Jefe de la Unidad de Apoyo Administrativo



C.P. José Isidro Ovando Pérez  
Jefe del Área de Recursos Financieros y Contabilidad

"Bajo protesta de decir verdad declaramos que los Estados Financieros y sus notas, son razonablemente correctos y son responsabilidad del emisor".

**NOMBRE DEL ENTE PUBLICO : Secretaría de la Honestidad y Función Pública**  
**Estado Analítico del Ejercicio del Presupuesto de Egresos Detallado – LDF 6a.**  
**Clasificación por Objeto del Gasto (Capítulo y Concepto)**

**Del 1 de Enero al 31 de marzo de 2019**

(PESOS)

Concepto	Egresos					Subejercicio
	Aprobado	Ampliaciones / Reducciones	Modificado	Devengado	Pagado	
<b>I. Gasto No Etiquetado</b>	183,261,758.58	-728,522.71	182,533,235.87	28,198,437.68	27,836,993.93	154,334,798.19
<b>A. Servicios Personales.</b>	135,851,595.51	-849,804.97	135,001,790.54	22,742,129.41	22,738,646.03	112,259,661.13
a1) Remuneraciones al Personal de Carácter Permanente.	58,055,075.18	-362,331.02	57,692,744.16	12,074,157.10	12,074,157.10	45,618,587.06
a2) Remuneraciones al Personal de Carácter Transitorio.	647,917.99	0.00	647,917.99	0.00	0.00	647,917.99
a3) Remuneraciones Adicionales y Especiales.	55,461,783.45	-239,655.85	55,222,127.60	7,675,781.63	7,675,781.63	47,546,345.97
a4) Seguridad Social.	7,948,099.11	-163,918.10	7,784,181.01	857,252.71	853,769.33	6,628,928.30
a5) Otras Prestaciones Sociales y Económicas.	9,746,860.00	-56,800.00	9,690,060.00	2,018,103.86	2,018,103.86	7,671,976.14
a6) Previsiones.	0.00	0.00	0.00	0.00	0.00	0.00
a7) Pago de Estímulos a Servidores Públicos.	4,291,839.78	-27,100.00	4,264,739.78	116,834.11	116,834.11	4,147,905.67
<b>B. Materiales y Suministros.</b>	3,464,075.73	0.00	3,464,075.73	135,434.82	135,434.82	3,328,640.91
b1) Materiales de Administración, Emisión de Documentos y Artículos Oficiales.	1,575,864.56	0.00	1,575,864.56	53,060.84	53,060.84	1,522,803.72
b2) Alimentos y Utensilios.	235,000.00	0.00	235,000.00	0.00	0.00	235,000.00
b3) Materias Primas y Materiales de Producción y Comercialización	0.00	0.00	0.00	0.00	0.00	0.00
b4) Materiales y Artículos de Construcción y de Reparación.	265,865.82	0.00	265,865.82	2,223.98	2,223.98	263,641.84
b5) Productos Químicos, Farmacéuticos y de Laboratorio.	16,189.27	0.00	16,189.27	0.00	0.00	16,189.27
b6) Combustibles, Lubricantes y Aditivos.	1,128,693.91	0.00	1,128,693.91	80,150.00	80,150.00	1,048,543.91
b7) Vestuario, Blancos, Prendas de Protección y Artículos Deportivos.	50,000.00	0.00	50,000.00	0.00	0.00	50,000.00
b8) Materiales y Suministros para Seguridad.	0.00	0.00	0.00	0.00	0.00	0.00
b9) Herramientas, Refacciones y Accesorios Menores.	192,462.17	0.00	192,462.17	0.00	0.00	192,462.17
<b>C. Servicios Generales.</b>	19,395,137.66	-13,717.74	19,381,419.92	1,964,940.45	1,606,980.08	17,419,475.47
c1) Servicios Básicos.	2,384,000.00	0.00	2,384,000.00	202,954.03	202,954.03	2,181,045.97
c2) Servicios de Arrendamiento.	8,995,564.70	0.00	8,995,564.70	1,122,806.11	1,122,806.11	7,872,758.59
c3) Servicios Profesionales, Científicos, Técnicos y Otros Servicios.	1,297,919.36	0.00	1,297,919.36	83,951.94	83,951.94	1,213,967.42
c4) Servicios Financieros, Bancarios y Comerciales.	64,000.00	0.00	64,000.00	0.00	0.00	64,000.00
c5) Servicios de Instalación, Reparación, Mantenimiento y Conservación.	1,278,321.83	0.00	1,278,321.83	140,476.00	140,476.00	1,137,845.83
c6) Servicios de Comunicación Social y Publicidad.	0.00	0.00	0.00	0.00	0.00	0.00
c7) Servicios de Traslado y Viajes.	2,440,000.00	0.00	2,440,000.00	44,342.00	44,342.00	2,395,658.00
c8) Servicios Oficiales.	316,761.84	0.00	316,761.84	0.00	0.00	316,761.84
c9) Otros Servicios Generales.	2,620,569.93	-13,717.74	2,606,852.19	370,410.37	12,450.00	2,236,442.19
<b>D. Transferencias, Asignaciones, Subsidios y Otras Ayudas.</b>	24,550,949.68	0.00	24,550,949.68	3,355,933.00	3,355,933.00	21,195,016.68
d1) Transferencias Internas y Asignaciones al Sector Público.	0.00	0.00	0.00	0.00	0.00	0.00
d2) Transferencias al Resto del Sector Público.	0.00	0.00	0.00	0.00	0.00	0.00
d3) Subsidios y Subvenciones.	23,590,949.68	0.00	23,590,949.68	3,355,933.00	3,355,933.00	20,235,016.68
d4) Ayudas Sociales.	960,000.00	0.00	960,000.00	0.00	0.00	960,000.00
d5) Pensiones y Jubilaciones.	0.00	0.00	0.00	0.00	0.00	0.00
d6) Transferencias a Fideicomisos, Mandatos y Otros Análogos.	0.00	0.00	0.00	0.00	0.00	0.00
d7) Transferencias a la Seguridad Social	0.00	0.00	0.00	0.00	0.00	0.00
d8) Donativos	0.00	0.00	0.00	0.00	0.00	0.00
d9) Transferencias al Exterior.	0.00	0.00	0.00	0.00	0.00	0.00
<b>E. Bienes Muebles, Inmuebles e Intangibles.</b>	0.00	0.00	0.00	0.00	0.00	0.00
e1) Mobiliario y Equipo de Administración.	0.00	0.00	0.00	0.00	0.00	0.00
e2) Mobiliario y Equipo Educativo y Recreativo.	0.00	0.00	0.00	0.00	0.00	0.00
e3) Equipo e Instrumental Médico y de Laboratorio.	0.00	0.00	0.00	0.00	0.00	0.00
e4) Vehículos y Equipo de Transporte.	0.00	0.00	0.00	0.00	0.00	0.00
e5) Equipo de Defensa y Seguridad.	0.00	0.00	0.00	0.00	0.00	0.00
e6) Maquinaria, Otros Equipos y Herramientas.	0.00	0.00	0.00	0.00	0.00	0.00
e7) Activos Biológicos.	0.00	0.00	0.00	0.00	0.00	0.00
e8) Bienes Inmuebles.	0.00	0.00	0.00	0.00	0.00	0.00
e9) Activos Intangibles.	0.00	0.00	0.00	0.00	0.00	0.00
<b>F. Inversión Pública.</b>	0.00	0.00	0.00	0.00	0.00	0.00
f1) Obra Pública en Bienes de Dominio Público.	0.00	0.00	0.00	0.00	0.00	0.00
f2) Obra Pública en Bienes Propios.	0.00	0.00	0.00	0.00	0.00	0.00
f3) Proyectos Productivos y Acciones de Fomento	0.00	0.00	0.00	0.00	0.00	0.00
<b>G. Inversiones Financieras y Otras Provisiones.</b>	0.00	0.00	0.00	0.00	0.00	0.00
g1) Inversiones para el Fomento de Actividades Productivas	0.00	0.00	0.00	0.00	0.00	0.00
g2) Acciones y Participaciones de Capital	0.00	0.00	0.00	0.00	0.00	0.00
g3) Compra de Títulos y Valores	0.00	0.00	0.00	0.00	0.00	0.00
g4) Concesión de Préstamos.	0.00	0.00	0.00	0.00	0.00	0.00
g5) Inversiones en Fideicomisos, Mandatos y Otros Análogos.	0.00	0.00	0.00	0.00	0.00	0.00
g6) Fideicomiso de Desastres Naturales (informativo)	0.00	0.00	0.00	0.00	0.00	0.00
g7) Otras Inversiones Financieras	0.00	0.00	0.00	0.00	0.00	0.00
g8) Provisiones para Contingencias y Otras Erogaciones Especiales.	0.00	0.00	0.00	0.00	0.00	0.00
<b>H. Participaciones y Aportaciones.</b>	0.00	0.00	0.00	0.00	0.00	0.00
h1) Participaciones.	0.00	0.00	0.00	0.00	0.00	0.00
h2) Aportaciones.	0.00	0.00	0.00	0.00	0.00	0.00
h3) Convenios.	0.00	0.00	0.00	0.00	0.00	0.00
<b>I. Deuda Pública.</b>	0.00	135,000.00	135,000.00	0.00	0.00	135,000.00
i1) Amortización de la Deuda Pública.	0.00	0.00	0.00	0.00	0.00	0.00
i2) Intereses de la Deuda Pública.	0.00	0.00	0.00	0.00	0.00	0.00
i3) Comisiones de la Deuda Pública.	0.00	0.00	0.00	0.00	0.00	0.00
i4) Gastos de la Deuda Pública.	0.00	0.00	0.00	0.00	0.00	0.00
i5) Costo por Coberturas.	0.00	0.00	0.00	0.00	0.00	0.00
i6) Apoyos Financieros.	0.00	0.00	0.00	0.00	0.00	0.00
i7) Adeudos de Ejercicios Fiscales Anteriores (ADEFAS).	0.00	135,000.00	135,000.00	0.00	0.00	135,000.00
<b>II. Gasto Etiquetado</b>	0.00	0.00	0.00	0.00	0.00	0.00
<b>A. Servicios Personales.</b>	0.00	0.00	0.00	0.00	0.00	0.00
a1) Remuneraciones al Personal de Carácter Permanente.	0.00	0.00	0.00	0.00	0.00	0.00
a2) Remuneraciones al Personal de Carácter Transitorio.	0.00	0.00	0.00	0.00	0.00	0.00
a3) Remuneraciones Adicionales y Especiales.	0.00	0.00	0.00	0.00	0.00	0.00
a4) Seguridad Social.	0.00	0.00	0.00	0.00	0.00	0.00
a5) Otras Prestaciones Sociales y Económicas.	0.00	0.00	0.00	0.00	0.00	0.00
a6) Previsiones.	0.00	0.00	0.00	0.00	0.00	0.00
a7) Pago de Estímulos a Servidores Públicos.	0.00	0.00	0.00	0.00	0.00	0.00
<b>B. Materiales y Suministros.</b>	0.00	0.00	0.00	0.00	0.00	0.00
b1) Materiales de Administración, Emisión de Documentos y Artículos Oficiales.	0.00	0.00	0.00	0.00	0.00	0.00
b2) Alimentos y Utensilios.	0.00	0.00	0.00	0.00	0.00	0.00
b3) Materias Primas y Materiales de Producción y Comercialización	0.00	0.00	0.00	0.00	0.00	0.00
b4) Materiales y Artículos de Construcción y de Reparación.	0.00	0.00	0.00	0.00	0.00	0.00


C.P. Joel Pereira Hernández  
**Jefe de la Unidad de Apoyo Administrativo**



**NOMBRE DEL ENTE PUBLICO : Secretaría de la Honestidad y Función Pública**  
**Estado Analítico del Ejercicio del Presupuesto de Egresos Detallado – LDF 6a.**  
**Clasificación por Objeto del Gasto (Capítulo y Concepto)**

**Del 1 de Enero al 31 de marzo de 2019**  
(PESOS)


Concepto	Egresos					Subejercicio
	Aprobado	Ampliaciones / Reducciones	Modificado	Devengado	Pagado	
b5) Productos Químicos, Farmacéuticos y de Laboratorio.	0.00	0.00	0.00	0.00	0.00	0.00
b6) Combustibles, Lubricantes y Aditivos.	0.00	0.00	0.00	0.00	0.00	0.00
b7) Vestuario, Blancos, Prendas de Protección y Artículos Deportivos.	0.00	0.00	0.00	0.00	0.00	0.00
b8) Materiales y Suministros para Seguridad.	0.00	0.00	0.00	0.00	0.00	0.00
b9) Herramientas, Refacciones y Accesorios Menores.	0.00	0.00	0.00	0.00	0.00	0.00
C. Servicios Generales.	0.00	0.00	0.00	0.00	0.00	0.00
c1) Servicios Básicos.	0.00	0.00	0.00	0.00	0.00	0.00
c2) Servicios de Arrendamiento.	0.00	0.00	0.00	0.00	0.00	0.00
c3) Servicios Profesionales, Científicos, Técnicos y Otros Servicios.	0.00	0.00	0.00	0.00	0.00	0.00
c4) Servicios Financieros, Bancarios y Comerciales.	0.00	0.00	0.00	0.00	0.00	0.00
c5) Servicios de Instalación, Reparación, Mantenimiento y Conservación.	0.00	0.00	0.00	0.00	0.00	0.00
c6) Servicios de Comunicación Social y Publicidad.	0.00	0.00	0.00	0.00	0.00	0.00
c7) Servicios de Traslado y Viáticos.	0.00	0.00	0.00	0.00	0.00	0.00
c8) Servicios Oficiales.	0.00	0.00	0.00	0.00	0.00	0.00
c9) Otros Servicios Generales.	0.00	0.00	0.00	0.00	0.00	0.00
D. Transferencias, Asignaciones, Subsidios y Otras Ayudas.	0.00	0.00	0.00	0.00	0.00	0.00
d1) Transferencias Internas y Asignaciones al Sector Público.	0.00	0.00	0.00	0.00	0.00	0.00
d2) Transferencias al Resto del Sector Público.	0.00	0.00	0.00	0.00	0.00	0.00
d3) Subsidios y Subvenciones.	0.00	0.00	0.00	0.00	0.00	0.00
d4) Ayudas Sociales.	0.00	0.00	0.00	0.00	0.00	0.00
d5) Pensiones y Jubilaciones.	0.00	0.00	0.00	0.00	0.00	0.00
d6) Transferencias a Fideicomisos, Mandatos y Otros Análogos.	0.00	0.00	0.00	0.00	0.00	0.00
d7) Transferencias a la Seguridad Social	0.00	0.00	0.00	0.00	0.00	0.00
d8) Donativos	0.00	0.00	0.00	0.00	0.00	0.00
d9) Transferencias al Exterior.	0.00	0.00	0.00	0.00	0.00	0.00
E. Bienes Muebles, Inmuebles e Intangibles.	0.00	0.00	0.00	0.00	0.00	0.00
e1) Mobiliario y Equipo de Administración.	0.00	0.00	0.00	0.00	0.00	0.00
e2) Mobiliario y Equipo Educativo y Recreativo.	0.00	0.00	0.00	0.00	0.00	0.00
e3) Equipo e Instrumental Médico y de Laboratorio.	0.00	0.00	0.00	0.00	0.00	0.00
e4) Vehículos y Equipo de Transporte.	0.00	0.00	0.00	0.00	0.00	0.00
e5) Equipo de Defensa y Seguridad.	0.00	0.00	0.00	0.00	0.00	0.00
e6) Maquinaria, Otros Equipos y Herramientas.	0.00	0.00	0.00	0.00	0.00	0.00
e7) Activos Biológicos.	0.00	0.00	0.00	0.00	0.00	0.00
e8) Bienes Inmuebles.	0.00	0.00	0.00	0.00	0.00	0.00
e9) Activos Intangibles.	0.00	0.00	0.00	0.00	0.00	0.00
F. Inversión Pública	0.00	0.00	0.00	0.00	0.00	0.00
f1) Obra Pública en Bienes de Dominio Público.	0.00	0.00	0.00	0.00	0.00	0.00
f2) Obra Pública en Bienes Propios.	0.00	0.00	0.00	0.00	0.00	0.00
f3) Proyectos Productivos y Acciones de Fomento	0.00	0.00	0.00	0.00	0.00	0.00
G. Inversiones Financieras y Otras Provisiones.	0.00	0.00	0.00	0.00	0.00	0.00
g1) Inversiones para el Fomento de Actividades Productivas	0.00	0.00	0.00	0.00	0.00	0.00
g2) Acciones y Participaciones de Capital	0.00	0.00	0.00	0.00	0.00	0.00
g3) Compra de Títulos y Valores	0.00	0.00	0.00	0.00	0.00	0.00
g4) Concesión de Préstamos.	0.00	0.00	0.00	0.00	0.00	0.00
g5) Inversiones en Fideicomisos, Mandatos y Otros Análogos. Fideicomiso de Desastres Naturales (informativo)	0.00	0.00	0.00	0.00	0.00	0.00
g6) Otras Inversiones Financieras	0.00	0.00	0.00	0.00	0.00	0.00
g7) Provisiones para Contingencias y Otras Erogaciones Especiales.	0.00	0.00	0.00	0.00	0.00	0.00
H. Participaciones y Aportaciones.	0.00	0.00	0.00	0.00	0.00	0.00
h1) Participaciones.	0.00	0.00	0.00	0.00	0.00	0.00
h2) Aportaciones.	0.00	0.00	0.00	0.00	0.00	0.00
h3) Convenios.	0.00	0.00	0.00	0.00	0.00	0.00
I. Deuda Pública.	0.00	0.00	0.00	0.00	0.00	0.00
i1) Amortización de la Deuda Pública.	0.00	0.00	0.00	0.00	0.00	0.00
i2) Intereses de la Deuda Pública.	0.00	0.00	0.00	0.00	0.00	0.00
i3) Comisiones de la Deuda Pública.	0.00	0.00	0.00	0.00	0.00	0.00
i4) Gastos de la Deuda Pública	0.00	0.00	0.00	0.00	0.00	0.00
i5) Costo por Coberturas.	0.00	0.00	0.00	0.00	0.00	0.00
i6) Apoyos Financieros.	0.00	0.00	0.00	0.00	0.00	0.00
i7) Adeudos de Ejercicios Fiscales Anteriores (ADEFAS).	0.00	0.00	0.00	0.00	0.00	0.00
<b>III. Total de Egresos</b>	<b>183,261,758.58</b>	<b>-728,522.71</b>	<b>182,533,235.87</b>	<b>28,198,437.68</b>	<b>27,445,893.93</b>	<b>154,334,798.19</b>

  
**C.P. Joel Pereira Hernández**  
**Jefe de la Unidad de Apoyo Administrativo**

NOMBRE DEL ENTE PÚBLICO : Secretaría de la Honestidad y Función Pública  
 Estado Analítico del Ejercicio del Presupuesto de Egresos Detallado – LDF 6b.

Clasificación Administrativa  
 Del 1 de Enero al 31 de marzo de 2019  
 (PESOS)

Concepto	Egresos					Subejercicio
	Aprobado	Ampliaciones / Reducciones	Modificado	Devengado	Pagado	
I. Gasto No Etiquetado Secretaría de la Honestidad y Función Pública	183,261,758.58	-728,522.71	182,533,235.87	28,198,437.68	27,836,993.93	154,334,798.19
II. Gasto Etiquetado Secretaría de la Honestidad y Función Pública	183,261,758.58	-728,522.71	182,533,235.87	28,198,437.68	27,836,993.93	154,334,798.19
	0.00	0.00	0.00	0.00	0.00	0.00
	0.00	0.00	0.00	0.00	0.00	0.00
III. Total de Egresos	183,261,758.58	-728,522.71	182,533,235.87	28,198,437.68	27,836,993.93	154,334,798.19

  
 C.P. Joel Pereira Hernández  
 Jefe de la Unidad de Apoyo Administrativo

**NOMBRE DEL ENTE PÚBLICO : Secretaría de la Honestidad y Función Pública**

Estado Analítico del Ejercicio del Presupuesto de Egresos Detallado – LDF 6c.

Clasificación Funcional (Finalidad y Función )

Del 1 de Enero al 31 de marzo de 2019

(PESOS)

Concepto	Egresos					Subejercicio
	Aprobado	Ampliaciones / Reducciones	Modificado	Devengado	Pagado	
I. Gasto No Etiquetado	183,261,758.58	-726,522.71	182,533,235.87	28,198,437.68	27,836,993.93	154,334,798.19
A. Gobierno	183,261,758.58	-863,522.71	182,398,235.87	28,198,437.68	27,836,993.93	154,199,798.19
a1) Legislación	0.00	0.00	0.00	0.00	0.00	0.00
a2) Justicia	0.00	0.00	0.00	0.00	0.00	0.00
a3) Coordinación de la Política de Gobierno	183,261,758.58	-863,522.71	182,398,235.87	28,198,437.68	27,836,993.93	154,199,798.19
a4) Relaciones Exteriores	0.00	0.00	0.00	0.00	0.00	0.00
a5) Asuntos Financieros y Hacendarios	0.00	0.00	0.00	0.00	0.00	0.00
a6) Seguridad Nacional	0.00	0.00	0.00	0.00	0.00	0.00
a7) Asuntos de Orden Público y de Seguridad Interior	0.00	0.00	0.00	0.00	0.00	0.00
a8) Otros Servicios Generales	0.00	0.00	0.00	0.00	0.00	0.00
B. Desarrollo Social	0.00	0.00	0.00	0.00	0.00	0.00
b1) Protección Ambiental	0.00	0.00	0.00	0.00	0.00	0.00
b2) Vivienda y Servicios a la Comunidad	0.00	0.00	0.00	0.00	0.00	0.00
b3) Salud	0.00	0.00	0.00	0.00	0.00	0.00
b4) Recreación, Cultura y Otras Manifestaciones Sociales	0.00	0.00	0.00	0.00	0.00	0.00
b5) Educación	0.00	0.00	0.00	0.00	0.00	0.00
b6) Protección Social	0.00	0.00	0.00	0.00	0.00	0.00
b7) Otros Asuntos Sociales	0.00	0.00	0.00	0.00	0.00	0.00
C. Desarrollo Económico	0.00	0.00	0.00	0.00	0.00	0.00
c1) Asuntos Económicos, Comerciales y Laborales en General	0.00	0.00	0.00	0.00	0.00	0.00
c2) Agropecuaria, Silvicultura, Pesca y Caza	0.00	0.00	0.00	0.00	0.00	0.00
c3) Combustibles y Energía	0.00	0.00	0.00	0.00	0.00	0.00
c4) Minería, Manufacturas y Construcción	0.00	0.00	0.00	0.00	0.00	0.00
c5) Transporte	0.00	0.00	0.00	0.00	0.00	0.00
c6) Comunicaciones	0.00	0.00	0.00	0.00	0.00	0.00
c7) Turismo	0.00	0.00	0.00	0.00	0.00	0.00
c8) Ciencia, Tecnología e Innovación	0.00	0.00	0.00	0.00	0.00	0.00
c9) Otras Industrias y Otros Asuntos Económicos	0.00	0.00	0.00	0.00	0.00	0.00
D. Otras no Clasificadas en Funciones Anteriores	0.00	135,000.00	135,000.00	0.00	0.00	135,000.00
d1) Transac. de la Deuda Pública/Costo Financiero de la Deuda	0.00	0.00	0.00	0.00	0.00	0.00
d2) Transf., Part. y Aport. entre Diferentes Niv. y Ord. de Gob.	0.00	0.00	0.00	0.00	0.00	0.00
d3) Saneamiento del Sistema Financiero	0.00	0.00	0.00	0.00	0.00	0.00
d4) Adeudos de Ejercicios Fiscales Anteriores	0.00	135,000.00	135,000.00	0.00	0.00	135,000.00
II. Gasto Etiquetado	0.00	0.00	0.00	0.00	0.00	0.00
A. Gobierno	0.00	0.00	0.00	0.00	0.00	0.00
a1) Legislación	0.00	0.00	0.00	0.00	0.00	0.00
a2) Justicia	0.00	0.00	0.00	0.00	0.00	0.00
a3) Coordinación de la Política de Gobierno	0.00	0.00	0.00	0.00	0.00	0.00
a4) Relaciones Exteriores	0.00	0.00	0.00	0.00	0.00	0.00
a5) Asuntos Financieros y Hacendarios	0.00	0.00	0.00	0.00	0.00	0.00
a6) Seguridad Nacional	0.00	0.00	0.00	0.00	0.00	0.00
a7) Asuntos de Orden Público y de Seguridad Interior	0.00	0.00	0.00	0.00	0.00	0.00
a8) Otros Servicios Generales	0.00	0.00	0.00	0.00	0.00	0.00
B. Desarrollo Social	0.00	0.00	0.00	0.00	0.00	0.00
b1) Protección Ambiental	0.00	0.00	0.00	0.00	0.00	0.00
b2) Vivienda y Servicios a la Comunidad	0.00	0.00	0.00	0.00	0.00	0.00
b3) Salud	0.00	0.00	0.00	0.00	0.00	0.00
b4) Recreación, Cultura y Otras Manifestaciones Sociales	0.00	0.00	0.00	0.00	0.00	0.00
b5) Educación	0.00	0.00	0.00	0.00	0.00	0.00
b6) Protección Social	0.00	0.00	0.00	0.00	0.00	0.00
b7) Otros Asuntos Sociales	0.00	0.00	0.00	0.00	0.00	0.00
C. Desarrollo Económico	0.00	0.00	0.00	0.00	0.00	0.00
c1) Asuntos Económicos, Comerciales y Laborales en General	0.00	0.00	0.00	0.00	0.00	0.00
c2) Agropecuaria, Silvicultura, Pesca y Caza	0.00	0.00	0.00	0.00	0.00	0.00
c3) Combustibles y Energía	0.00	0.00	0.00	0.00	0.00	0.00
c4) Minería, Manufacturas y Construcción	0.00	0.00	0.00	0.00	0.00	0.00
c5) Transporte	0.00	0.00	0.00	0.00	0.00	0.00
c6) Comunicaciones	0.00	0.00	0.00	0.00	0.00	0.00
c7) Turismo	0.00	0.00	0.00	0.00	0.00	0.00
c8) Ciencia, Tecnología e Innovación	0.00	0.00	0.00	0.00	0.00	0.00
c9) Otras Industrias y Otros Asuntos Económicos	0.00	0.00	0.00	0.00	0.00	0.00
D. Otras no Clasificadas en Funciones Anteriores	0.00	0.00	0.00	0.00	0.00	0.00
d1) Transac. de la Deuda Pública/Costo Financiero de la Deuda	0.00	0.00	0.00	0.00	0.00	0.00
d2) Transf., Part. y Aport. entre Diferentes Niv. y Ord. de Gob.	0.00	0.00	0.00	0.00	0.00	0.00
d3) Saneamiento del Sistema Financiero	0.00	0.00	0.00	0.00	0.00	0.00
d4) Adeudos de Ejercicios Fiscales Anteriores	0.00	0.00	0.00	0.00	0.00	0.00
III. Total de Egresos	183,261,758.58	-726,522.71	182,533,235.87	28,198,437.68	27,836,993.93	154,334,798.19


C.P. Joel Pereira Hernández


Jefe de la Unidad de Apoyo Administrativo

**NOMBRE DEL ENTE PÚBLICO : Secretaría de la Honestidad y Función Pública**  
**Estado Analítico del Ejercicio del Presupuesto de Egresos Detallado – LDF 6d.**

**Clasificación de Servicios Personales por Categoría**  
**Del 1 de Enero al 31 de marzo de 2019**  
(PESOS)

Concepto	Egresos					Subejercicio
	Aprobado	Ampliaciones / Reducciones	Modificado	Devengado	Pagado	
I. Gasto No Etiquetado	159,267,445.21	-863,522.71	158,403,922.50	26,092,817.78	25,731,374.03	132,311,104.72
A. Personal Administrativo y de Servicio Público	159,267,445.21	-863,522.71	158,403,922.50	26,092,817.78	25,731,374.03	132,311,104.72
B. Magisterio	0.00	0.00	0.00	0.00	0.00	0.00
C. Servicios de Salud	0.00	0.00	0.00	0.00	0.00	0.00
c1) Personal Administrativo	0.00	0.00	0.00	0.00	0.00	0.00
c2) Personal Médico, Paramédico y Afín	0.00	0.00	0.00	0.00	0.00	0.00
D. Seguridad Pública	0.00	0.00	0.00	0.00	0.00	0.00
E. Gastos Asociados a la Implementación de Nuevas Leyes Federales o Reformas a las mismas	0.00	0.00	0.00	0.00	0.00	0.00
Nombre del Programa o Ley 1	0.00	0.00	0.00	0.00	0.00	0.00
F. Sentencias Laborales Definitivas	0.00	0.00	0.00	0.00	0.00	0.00
II. Gasto Etiquetado	0.00	0.00	0.00	0.00	0.00	0.00
A. Personal Administrativo y de Servicio Público	0.00	0.00	0.00	0.00	0.00	0.00
B. Magisterio	0.00	0.00	0.00	0.00	0.00	0.00
C. Servicios de Salud	0.00	0.00	0.00	0.00	0.00	0.00
c1) Personal Administrativo	0.00	0.00	0.00	0.00	0.00	0.00
c2) Personal Médico, Paramédico y Afín	0.00	0.00	0.00	0.00	0.00	0.00
D. Seguridad Pública	0.00	0.00	0.00	0.00	0.00	0.00
E. Gastos Asociados a la Implementación de Nuevas Leyes Federales o Reformas a las mismas	0.00	0.00	0.00	0.00	0.00	0.00
Nombre del Programa o Ley 1	0.00	0.00	0.00	0.00	0.00	0.00
F. Sentencias Laborales Definitivas	0.00	0.00	0.00	0.00	0.00	0.00
III. Total del Gasto en Servicios Personales	159,267,445.21	-863,522.71	158,403,922.50	26,092,817.78	25,731,374.03	132,311,104.72

  
C.P. Joel Pereira Hernández  
Jefe de la Unidad de Apoyo Administrativo







**APLICACIÓN DEL PRESUPUESTO TOTAL POR RUBROS**  
Del 1 de Enero al 31 de Marzo del 2019

**2111 125 0 SECRETARÍA DE LA HONESTIDAD Y FUNCIÓN PÚBLICA**

CONCEPTO	PRESUPUESTO DE EGRESOS					
	APROBADO ANUAL	MODIFICADO	COMPROMETIDO	DEVENGADO	EJERCIDO	PAGADO
<b>RECURSOS PRESUPUESTARIOS</b>						
1000 Servicios Personales	135,851,595.51	135,001,790.54	26,285,387.65	22,742,129.41	22,738,646.03	22,738,646.03
2000 Materiales y Suministros	3,464,075.73	3,464,075.73	135,434.82	135,434.82	135,434.82	135,434.82
3000 Servicios Generales	19,395,137.66	19,381,419.92	1,964,940.45	1,964,940.45	1,606,980.08	1,606,980.08
4000 Transferencias, Asignaciones, Subsidios y Otras Ayudas	24,550,949.68	24,550,949.68	3,355,933.00	3,355,933.00	3,355,933.00	3,355,933.00
5000 Bienes Muebles, Inmuebles e Intangibles						
6000 Inversión Pública						
7000 Inversiones Financieras y Otras Provisiones						
8000 Participaciones y Aportaciones						
9000 Deuda Pública		135,000.00				
<b>Subtotal</b>	<b>183,261,758.58</b>	<b>182,533,235.87</b>	<b>31,741,695.92</b>	<b>28,198,437.68</b>	<b>27,836,993.93</b>	<b>27,836,993.93</b>
<b>RECURSOS PROPIOS</b>						
1000 Servicios Personales						
2000 Materiales y Suministros						
3000 Servicios Generales						
4000 Transferencias, Asignaciones, Subsidios y Otras Ayudas						
<b>Subtotal</b>		<b>0.00</b>	<b>0.00</b>	<b>0.00</b>	<b>0.00</b>	<b>0.00</b>
<b>RECURSOS AJENOS</b>						
1000 Servicios Personales						
2000 Materiales y Suministros						
3000 Servicios Generales						
4000 Transferencias, Asignaciones, Subsidios y Otras Ayudas						
<b>Subtotal</b>		<b>0.00</b>	<b>0.00</b>	<b>0.00</b>	<b>0.00</b>	<b>0.00</b>
<b>RECURSOS FEDERALES NO PRESUPUESTARIOS</b>						
1000 Servicios Personales						
2000 Materiales y Suministros						
3000 Servicios Generales						
4000 Transferencias, Asignaciones, Subsidios y Otras Ayudas						
<b>Subtotal</b>		<b>0.00</b>	<b>0.00</b>	<b>0.00</b>	<b>0.00</b>	<b>0.00</b>
<b>TOTAL</b>	<b>183,261,758.58</b>	<b>182,533,235.87</b>	<b>31,741,695.92</b>	<b>28,198,437.68</b>	<b>27,836,993.93</b>	<b>27,836,993.93</b>

JEFE DEL ÁREA DE RECURSOS FINANCIEROS

C.P. José Isidro Ovando Pérez

COORDINADOR GENERAL DE ADMINISTRACION Y/O  
JEFE DE LA UNIDAD DE APOYO ADMINISTRATIVO

C.P. Joel Pereira Hernández



### ANÁLISIS DE LAS PRINCIPALES VARIACIONES Y ADECUACIONES AL PRESUPUESTO DE EGRESOS

Del 1 de Enero al 31 de Marzo del 2019

#### 2111 125 0 SECRETARÍA DE LA HONESTIDAD Y FUNCIÓN PÚBLICA

PRESUPUESTO DE EGRESOS				VARIACIÓN EN RELACIÓN AL:	
APROBADO ANUAL	AMPLIACIONES / REDUCCIONES	MODIFICADO	DEVENGADO	APROBADO ANUAL	%
1	2	3 = 1+2	4	5 = 4-1	
183,261,758.58	728,522.71	182,533,235.87	28,198,437.68	-155,063,320.90	

#### Análisis de la Razón de la Variación a Nivel Programa o Fondo

##### 5811 Fondo General de Participaciones

01 Fondo General de Participaciones: La variación de (\$ 113,109,466.10). Corresponde a recursos pendiente de ejercer de Abril a Diciembre del presente ejercicio, mismos que se ejerceran en Sueldos, remuneraciones adicionales, aportaciones de seguridad social, entre otras prestaciones sociales y económicas del personal esta Secretaría.

##### 5814 Fondo de Fiscalización y Recaudación

01 Fondo de Fiscalización y Recaudación: La variación de (\$ 2,206,109.56). Corresponde a recursos pendiente de ejercer de Abril a Diciembre del presente ejercicio, mismos que se ejercerán para el pago del 2% sobre nóminas de esta Secretaría.

##### 5815 Fondo de Compensación

01 Fondo de Compensación: La variación de (\$ 19,512,728.56). Corresponde a recursos pendiente de ejercer de Abril a Diciembre del presente ejercicio, mismo que se ejercerá para compra de materiales y utiles de oficina, impresiones oficiales, pago de renta del inmueble, mantenimiento de vehiculos, pago de los servicios básicos, luz, agua, teléfono, internet, entre otros gastos de operación para el funcionamiento de esta Secretaría.


##### 5842 Otros Recursos, Derechos de Inspección y Vigilancia

01 Otros Recursos: La variación de (\$ 20,235,016.68). Corresponde a recursos del proyecto 5 al millar pendiente de ejercer de Abril a Diciembre del presente ejercicio, mismos que se ejerceran en honorarios y gastos de operación de esta Secretaría.


#### Integración de la Modificación al Presupuesto de Egresos (Ampliaciones/Reducciones)

Reducción Líquida por un monto de \$ 728,522.71; por concepto de cancelación del Órgano Administrativo denominado Área de firma electronica dependiente de la Unidad de Informática de esta Secretaría de acuerdo al dictamen SH/CGRH/DEO/254/2018 de fecha 28 de Diciembre de 2018.

JEFE DEL ÁREA DE RECURSOS FINANCIEROS

  
C.P. José Isidro Ovando Pérez

JEFE DE LA UNIDAD DE APOYO ADMINISTRATIVO

  
C.P. Joel Pereira Hernández



INTEGRACIÓN DE LOS RECURSOS FEDERALES 5 AL MILLAR POR PROGRAMAS Y CAPÍTULO DE GASTO  
Del 1 de Enero al 31 de Marzo del 2019

2111 125 0 SECRETARÍA DE LA HONESTIDAD Y FUNCIÓN PÚBLICA

RUBRO - PROGRAMA FEDERAL - PROYECTO ESTRATÉGICO	FF	PRESUPUESTO DE EGRESOS								TOTAL
		APROBADO	MODIFICADO	DEVENGADO						
				1000	2000	3000	4000	5000		
TOTAL 5 AL MILLAR		23,590,949.68	23,590,949.68	0.00	0.00	0.00	3,355,933.00	0.00	0.00	3,355,933.00
Revisar y Fiscalizar los Recursos Públicos		23,590,949.68	23,590,949.68	0.00	0.00	0.00	3,355,933.00	0.00	0.00	3,355,933.00
Transparentar el ejercicio de los Recursos Federales 5 al millar	5842	23,590,949.68	23,590,949.68				3,355,933.00			3,355,933.00
		0.00	0.00	0.00	0.00	0.00	0.00	0.00	0.00	0.00

JEFE DEL ÁREA DE RECURSOS FINANCIEROS

C.P. José Isidro Ovando Pérez

JEFE DE LA UNIDAD DE APOYO ADMINISTRATIVO

C.P. Joel Pereira Hernández





ESTADO DEL EJERCICIO DEL PRESUPUESTO  
CIERRE A MARZO DE 2019

Secretaría de la Honestidad y Función Pública

(Pesos)

CAPÍTULOS / CONCEPTOS	PRESUPUESTO AUTORIZADO				COMPROMETIDO	DEVENGADO	EJERCIDO	PAGADO	CRÉDITO DISPONIBLE PARA COMPROMETER (Modificado-Comprometido)	CRÉDITO DISPONIBLE (Modificado-Devengado)
	PRESUPUESTO DE EGRESOS APROBADO	AMPLIACIONES	REDUCCIONES	MODIFICADO						
<b>TOTAL</b>	<b>33,189,991.88</b>	<b>5,339,442.82</b>	<b>194,168.89</b>	<b>38,335,265.81</b>	<b>31,741,695.92</b>	<b>28,198,437.68</b>	<b>27,836,993.93</b>	<b>27,836,993.93</b>	<b>6,593,569.89</b>	<b>10,136,828.13</b>
<b>Servicios Personales.</b>	<b>27,803,734.43</b>	<b>1,620,009.82</b>	<b>191,882.60</b>	<b>29,231,861.65</b>	<b>26,285,387.65</b>	<b>22,742,129.41</b>	<b>22,738,646.03</b>	<b>22,738,646.03</b>	<b>2,946,474.00</b>	<b>6,489,732.24</b>
Remuneraciones al Personal de Carácter Permanente.	14,513,768.76	0.00	36,233.10	14,477,535.66	14,413,066.70	12,074,157.10	12,074,157.10	12,074,157.10	64,468.96	2,403,378.56
Remuneraciones al Personal de Carácter Transitorio.	161,979.48	0.00	0.00	161,979.48	0.00	0.00	0.00	0.00	161,979.48	161,979.48
Remuneraciones Adicionales y Especiales.	9,124,938.93	0.00	12,077.69	9,112,861.24	8,460,829.53	7,675,781.63	7,675,781.63	7,675,781.63	652,031.71	1,437,079.61
Seguridad Social.	1,423,397.24	1,620,009.82	137,891.81	2,905,515.25	874,113.45	857,252.71	853,769.33	853,769.33	2,031,401.80	2,048,262.54
Otras Prestaciones Sociales y Económicas.	2,436,720.24	0.00	5,680.00	2,431,040.24	2,419,253.86	2,018,103.86	2,018,103.86	2,018,103.86	11,786.38	412,936.38
Pago de Estímulos a Servidores Públicos.	142,929.78	0.00	0.00	142,929.78	118,124.11	116,834.11	116,834.11	116,834.11	24,805.67	26,095.67
<b>Materiales y Suministros.</b>	<b>1,012,936.94</b>	<b>0.00</b>	<b>0.00</b>	<b>1,012,936.94</b>	<b>135,434.82</b>	<b>135,434.82</b>	<b>135,434.82</b>	<b>135,434.82</b>	<b>877,502.12</b>	<b>877,502.12</b>
Materiales de Administración, Emisión de Documentos y Artículos Oficiales.	453,966.09	0.00	0.00	453,966.09	53,060.84	53,060.84	53,060.84	53,060.84	400,905.25	400,905.25
Alimentos y Utensilios.	62,500.05	0.00	0.00	62,500.05	0.00	0.00	0.00	0.00	62,500.05	62,500.05
Materiales y Artículos de Construcción y de Reparación.	113,900.97	0.00	0.00	113,900.97	2,223.98	2,223.98	2,223.98	2,223.98	111,676.99	111,676.99
Productos Químicos, Farmacéuticos y de Laboratorio.	4,047.33	0.00	0.00	4,047.33	0.00	0.00	0.00	0.00	4,047.33	4,047.33
Combustibles, Lubricantes y Aditivos.	296,034.86	0.00	0.00	296,034.86	80,150.00	80,150.00	80,150.00	80,150.00	215,884.86	215,884.86
Vestuario, Blancos, Prendas de Protección y Artículos Deportivos.	25,000.00	0.00	0.00	25,000.00	0.00	0.00	0.00	0.00	25,000.00	25,000.00
Herramientas, Refacciones y Accesorios Menores.	57,487.64	0.00	0.00	57,487.64	0.00	0.00	0.00	0.00	57,487.64	57,487.64
<b>Servicios Generales.</b>	<b>4,373,320.51</b>	<b>228,500.00</b>	<b>2,286.29</b>	<b>4,599,534.22</b>	<b>1,964,940.45</b>	<b>1,964,940.45</b>	<b>1,606,980.08</b>	<b>1,606,980.08</b>	<b>2,634,593.77</b>	<b>2,634,593.77</b>
Servicios Básicos.	711,000.16	0.00	0.00	711,000.16	202,954.03	202,954.03	202,954.03	202,954.03	508,046.13	508,046.13
Servicios de Arrendamiento.	1,918,891.17	200,000.00	0.00	2,118,891.17	1,122,806.11	1,122,806.11	1,122,806.11	1,122,806.11	996,085.06	996,085.06
Servicios Profesionales, Científicos, Técnicos y Otros Servicios.	309,479.89	0.00	0.00	309,479.89	83,951.94	83,951.94	83,951.94	83,951.94	225,527.95	225,527.95
Servicios Financieros, Bancarios y Comerciales.	0.00	28,500.00	0.00	28,500.00	0.00	0.00	0.00	0.00	28,500.00	28,500.00
Servicios de Instalación, Reparación, Mantenimiento y Conservación.	277,414.04	0.00	0.00	277,414.04	140,476.00	140,476.00	140,476.00	140,476.00	136,938.04	136,938.04
Servicios de Traslado y Viáticos.	609,999.84	0.00	0.00	609,999.84	44,342.00	44,342.00	44,342.00	44,342.00	565,657.84	565,657.84
Servicios Oficiales.	79,190.43	0.00	0.00	79,190.43	0.00	0.00	0.00	0.00	79,190.43	79,190.43
Otros Servicios Generales.	467,344.98	0.00	2,286.29	465,058.69	370,410.37	370,410.37	12,450.00	12,450.00	94,648.32	94,648.32
<b>Transferencias, Asignaciones, Subsidios y Otras Ayudas.</b>	<b>0.00</b>	<b>3,355,933.00</b>	<b>0.00</b>	<b>3,355,933.00</b>	<b>3,355,933.00</b>	<b>3,355,933.00</b>	<b>3,355,933.00</b>	<b>3,355,933.00</b>	<b>0.00</b>	<b>0.00</b>
Subsidios y Subvenciones.	0.00	3,355,933.00	0.00	3,355,933.00	3,355,933.00	3,355,933.00	3,355,933.00	3,355,933.00	0.00	0.00
Ayudas Sociales.	0.00	0.00	0.00	0.00	0.00	0.00	0.00	0.00	0.00	0.00
<b>Deuda Pública.</b>	<b>0.00</b>	<b>135,000.00</b>	<b>0.00</b>	<b>135,000.00</b>	<b>0.00</b>	<b>0.00</b>	<b>0.00</b>	<b>0.00</b>	<b>135,000.00</b>	<b>135,000.00</b>
Adeudos de Ejercicios Fiscales Anteriores (ADEFAS).	0.00	135,000.00	0.00	135,000.00	0.00	0.00	0.00	0.00	135,000.00	135,000.00






ESTADO DEL EJERCICIO DEL PRESUPUESTO  
CIERRE A MARZO DE 2019  
Secretaría de la Honestidad y Función Pública

(Pesos)

Fecha de Impresión: 09/04/2019 8:50:40 a.m.

CAPÍTULOS / CONCEPTOS	PRESUPUESTO AUTORIZADO				COMPROMETIDO	DEVENGADO	EJERCIDO	PAGADO	CRÉDITO DISPONIBLE PARA COMPROMETER (Modificado-Comprometido)	CRÉDITO DISPONIBLE (Modificado-Devengado)
	PRESUPUESTO DE EGRESOS APROBADO	AMPLIACIONES	REDUCCIONES	MODIFICADO						



Mtra. Liliana Angell González  
Secretaría de la Honestidad y la Función Pública



**GOBIERNO CONSTITUCIONAL DEL ESTADO DE CHIAPAS**  
**SECRETARÍA DE HACIENDA**

**Análisis de Partidas por Clasificación Administrativa**  
**SISTEMA PRESUPUESTARIO 2019**  
**(PESOS)**  
**CIERRE MENSUAL DE MARZO**

2.1.1.1.1.250 Secretaría de la Honestidad y Función Pública

domingo, 31 de marzo de 2019

UR	FI	F	SF	SP	PS	PP	OA	AI	PT	MPIO	COGC	GASTO	TG	TR	FF	SFTE	RM	PF	CP	DM	DESCRIPCIÓN	Presupuesto Aprobado	Modificación Neta	Presupuesto Modificado	Presupuesto Liberado	Presupuesto por Liberar	Presupuesto Ministrado	Presupuesto Comprometido Modificado	Presupuesto Devengado Modificado	Presupuesto Ejercido Modificado	Presupuesto Pagado Modificado	Disponibilidad Financiera Modificada	Disponible Presupuestario Modificado						
<b>Gran Total</b>																						<b>183,261,758.58</b>	<b>-728,522.71</b>	<b>182,533,235.87</b>	<b>160,746,240.56</b>	<b>21,786,995.31</b>	<b>38,335,265.81</b>	<b>31,741,695.92</b>	<b>28,198,437.68</b>	<b>27,836,993.93</b>	<b>27,836,993.93</b>	<b>10,498,271.88</b>	<b>129,004,544.64</b>					<b>10,498,271.88</b>	<b>129,004,544.64</b>
<b>Total</b>																						<b>183,261,758.58</b>	<b>-728,522.71</b>	<b>182,533,235.87</b>	<b>160,746,240.56</b>	<b>21,786,995.31</b>	<b>38,335,265.81</b>	<b>31,741,695.92</b>	<b>28,198,437.68</b>	<b>27,836,993.93</b>	<b>27,836,993.93</b>	<b>10,498,271.88</b>	<b>129,004,544.64</b>					<b>10,498,271.88</b>	<b>129,004,544.64</b>
01	Coordinación de Comisarios y Despachos Externos																					1,371,903.31	-83,826.20	1,288,077.11	1,288,077.11	0.00	298,663.40	233,621.10	196,086.76	192,683.23	192,683.23	105,980.17	1,054,456.01					105,980.17	1,054,456.01
01 1	Gobierno																					1,371,903.31	-83,826.20	1,288,077.11	1,288,077.11	0.00	298,663.40	233,621.10	196,086.76	192,683.23	192,683.23	105,980.17	1,054,456.01					105,980.17	1,054,456.01
01 1 3	Coordinación de la Política de Gobierno																					1,371,903.31	-83,826.20	1,288,077.11	1,288,077.11	0.00	298,663.40	233,621.10	196,086.76	192,683.23	192,683.23	105,980.17	1,054,456.01					105,980.17	1,054,456.01
01 1 3 4	Función Pública																					1,371,903.31	-83,826.20	1,288,077.11	1,288,077.11	0.00	298,663.40	233,621.10	196,086.76	192,683.23	192,683.23	105,980.17	1,054,456.01					105,980.17	1,054,456.01
01 1 3 4 1	Función Pública																					1,371,903.31	-83,826.20	1,288,077.11	1,288,077.11	0.00	298,663.40	233,621.10	196,086.76	192,683.23	192,683.23	105,980.17	1,054,456.01					105,980.17	1,054,456.01
01 1 3 4 1 H	Programa Sectorial de Función Pública																					1,371,903.31	-83,826.20	1,288,077.11	1,288,077.11	0.00	298,663.40	233,621.10	196,086.76	192,683.23	192,683.23	105,980.17	1,054,456.01					105,980.17	1,054,456.01
01 1 3 4 1 H 067	Programa de impulso a la transparencia y rendición de cuentas, a través de la participación ciudadana y la modernización administrativa y tecnológica																					1,371,903.31	-83,826.20	1,288,077.11	1,288,077.11	0.00	298,663.40	233,621.10	196,086.76	192,683.23	192,683.23	105,980.17	1,054,456.01					105,980.17	1,054,456.01
01 1 3 4 1 H 067 01	Asignación Normal																					1,371,903.31	-83,826.20	1,288,077.11	1,288,077.11	0.00	298,663.40	233,621.10	196,086.76	192,683.23	192,683.23	105,980.17	1,054,456.01					105,980.17	1,054,456.01
01 1 3 4 1 H 067 01 R08	Revisar y Fiscalizar los Recursos Públicos																					1,371,903.31	-83,826.20	1,288,077.11	1,288,077.11	0.00	298,663.40	233,621.10	196,086.76	192,683.23	192,683.23	105,980.17	1,054,456.01					105,980.17	1,054,456.01
01 1 3 4 1 H 067 01 R08 A001	Prevenir y vigilar el ejercicio de los recursos autorizados a las Entidades del Gobierno del Estado.																					1,371,903.31	-83,826.20	1,288,077.11	1,288,077.11	0.00	298,663.40	233,621.10	196,086.76	192,683.23	192,683.23	105,980.17	1,054,456.01					105,980.17	1,054,456.01
01 1 3 4 1 H 067 01 R08 A001 000	Cobertura Estatal																					1,371,903.31	-83,826.20	1,288,077.11	1,288,077.11	0.00	298,663.40	233,621.10	196,086.76	192,683.23	192,683.23	105,980.17	1,054,456.01					105,980.17	1,054,456.01
01 1 3 4 1 H 067 01 R08 A001 000 0	2000	Materiales y Suministros.																				132,787.02	0.00	132,787.02	132,787.02	0.00	40,653.68	2,767.73	2,767.73	37,885.95	130,019.29					37,885.95	130,019.29		
01 1 3 4 1 H 067 01 R08 A001 000 0	2100	Materiales de Administración, Emisión de Documentos y Artículos Oficiales.																				65,452.69	0.00	65,452.69	65,452.69	0.00	18,863.17	684.40	684.40	684.40	684.40	18,176.77					684.40	64,768.29	
01 1 3 4 1 H 067 01 R08 A001 000 0	211	Materiales, Útiles y Equipos Menores de Oficina.																				21,666.67	0.00	21,666.67	21,666.67	0.00	7,222.22	684.40	684.40	684.40	684.40	6,537.82					684.40	20,982.27	
01 1 3 4 1 H 067 01 R08 A001 000 0	21101 1 1 5815 5 28 01201 1	Materiales y Útiles de Oficina.																				21,666.67	0.00	21,666.67	21,666.67	0.00	7,222.22	684.40	684.40	684.40	684.40	6,537.82					684.40	20,982.27	
01 1 3 4 1 H 067 01 R08 A001 000 0	212	Materiales y Útiles de Impresión y Reproducción.																				14,619.36	0.00	14,619.36	14,619.36	0.00	3,654.84	0.00	0.00	0.00	3,654.84					0.00	14,619.36		
01 1 3 4 1 H 067 01 R08 A001 000 0	21201 1 1 5815 5 28 01201 1	Materiales y Útiles de Impresión y Reproducción.																				14,619.36	0.00	14,619.36	14,619.36	0.00	3,654.84	0.00	0.00	0.00	3,654.84					0.00	14,619.36		
01 1 3 4 1 H 067 01 R08 A001 000 0	214	Materiales, Útiles y Equipos Menores de Tecnologías de la Información y Comunicaciones.																				20,833.33	0.00	20,833.33	20,833.33	0.00	5,208.33	0.00	0.00	0.00	5,208.33					0.00	20,833.33		
01 1 3 4 1 H 067 01 R08 A001 000 0	21401 1 1 5815 5 28 01201 1	Materiales y Útiles Consumibles para el Procesamiento en Equipos y Bienes Informáticos.																				20,833.33	0.00	20,833.33	20,833.33	0.00	5,208.33	0.00	0.00	0.00	5,208.33					0.00	20,833.33		
01 1 3 4 1 H 067 01 R08 A001 000 0	216	Material de Limpieza.																				8,333.33	0.00	8,333.33	8,333.33	0.00	2,777.78	0.00	0.00	0.00	2,777.78					0.00	8,333.33		
01 1 3 4 1 H 067 01 R08 A001 000 0	21601 1 1 5815 5 28 01201 1	Material de Limpieza.																				8,333.33	0.00	8,333.33	8,333.33	0.00	2,777.78	0.00	0.00	0.00	2,777.78					0.00	8,333.33		
01 1 3 4 1 H 067 01 R08 A001 000 0	2200	Alimentos y Utensilios.																				9,166.67	0.00	9,166.67	9,166.67	0.00	2,291.67	0.00	0.00	0.00	2,291.67					0.00	9,166.67		
01 1 3 4 1 H 067 01 R08 A001 000 0	221	Productos Alimenticios para Personas.																				9,166.67	0.00	9,166.67	9,166.67	0.00	2,291.67	0.00	0.00	0.00	2,291.67					0.00	9,166.67		
01 1 3 4 1 H 067 01 R08 A001 000 0	22111 1 1 5815 5 28 01201 1	Productos Alimenticios para Personas.																				9,166.67	0.00	9,166.67	9,166.67	0.00	2,291.67	0.00	0.00	0.00	2,291.67					0.00	9,166.67		
01 1 3 4 1 H 067 01 R08 A001 000 0	2400	Materiales y Artículos de Construcción y de Reparación.																				16,300.00	0.00	16,300.00	16,300.00	0.00	8,150.00	0.00	0.00	0.00	8,150.00					0.00	16,300.00		
01 1 3 4 1 H 067 01 R08 A001 000 0	244	Madera y Productos de Madera.																				1,000.00	0.00	1,000.00	1,000.00	0.00	500.00	0.00	0.00	0.00	500.00					0.00	1,000.00		
01 1 3 4 1 H 067 01 R08 A001 000 0	24401 1 1 5815 5 28 01201 1	Madera y Productos de Madera.																				1,000.00	0.00	1,000.00	1,000.00	0.00	500.00	0.00	0.00	0.00	500.00					0.00	1,000.00		
01 1 3 4 1 H 067 01 R08 A001 000 0	245	Vidrio y Productos de Vidrio.																				500.00	0.00	500.00	500.00	0.00	250.00	0.00	0.00	0.00	250.00					0.00	500.00		
01 1 3 4 1 H 067 01 R08 A001 000 0	24501 1 1 5815 5 28 01201 1	Vidrio y Productos de Vidrio.																				500.00	0.00	500.00	500.00	0.00	250.00	0.00	0.00	0.00	250.00					0.00	500.00		
01 1 3 4 1 H 067 01 R08 A001 000 0	248	Materiales Complementarios.																				11,800.00	0.00	11,800.00	11,800.00	0.00	5,900.00	0.00	0.00	0.00	5,900.00					0.00	11,800.00		
01 1 3 4 1 H 067 01 R08 A001 000 0	24801 1 1 5815 5 28 01201 1	Materiales Complementarios.																				11,800.00	0.00	11,800.00	11,800.00	0.00	5,900.00	0.00	0.00	0.00	5,900.00					0.00	11,800.00		
01 1 3 4 1 H 067 01 R08 A001 000 0	249	Otros Materiales y Artículos de Construcción y Reparación.																				3,000.00	0.00	3,000.00	3,000.00	0.00	1,500.00	0.00	0.00	0.00	1,500.00					0.00	3,000.00		
01 1 3 4 1 H 067 01 R08 A001 000 0	24901 1 1 5815 5 28 01201 1	Otros Materiales y Artículos de Construcción y Reparación.																				3,000.00	0.00	3,000.00	3,000.00	0.00	1,500.00	0.00	0.00	0.00	1,500.00					0.00	3,000.00		
01 1 3 4 1 H 067 01 R08 A001 000 0	2500	Productos Químicos, Farmacéuticos y de Laboratorio.																				1,284.71	0.00	1,284.71	1,284.71	0.00	321.18	0.00	0.00	0.00	321.18					0.00	1,284.71		
01 1 3 4 1 H 067 01 R08 A001 000 0	256	Fibras Sintéticas, Hules, Plásticos y Derivados.																				1,284.71	0.00	1,284.71	1,284.71	0.00	321.18	0.00	0.00	0.00	321.18					0.00	1,284.71		



GOBIERNO CONSTITUCIONAL DEL ESTADO DE CHIAPAS

SECRETARÍA DE HACIENDA

Por Capítulos, Concepto, Partida Genérica y Partida Específica por Clasificación Administrativa

SISTEMA PRESUPUESTARIO 2019

(PESOS)

CIERRE MENSUAL DE MARZO

EP-03

2.1.1.1.1.250 Secretaría de la Honestidad y Función Pública

Página 1 de 5  
domingo, 31 de marzo de 2019

CAPÍTULOS /CONCEPTOS /PARTIDAS	DESCRIPCIÓN	Presupuesto Aprobado	Modificación Neta	Presupuesto Modificado	Presupuesto Liberado	Presupuesto por Liberar	Presupuesto Ministrado	Presupuesto Comprometido Modificado	Presupuesto Devengado Modificado	Presupuesto Ejercido Modificado	Presupuesto Pagado Modificado	Disponibilidad Financiera Modificada	Disponible Presupuestario Modificado
<b>Gran Total</b>		<b>183,261,758.58</b>	<b>-728,522.71</b>	<b>182,533,235.87</b>	<b>160,746,240.56</b>	<b>21,786,995.31</b>	<b>36,335,265.81</b>	<b>31,741,695.92</b>	<b>28,198,437.68</b>	<b>27,836,993.93</b>	<b>27,836,993.93</b>	<b>10,498,271.88</b>	<b>129,004,544.64</b>
<b>INSTITUCIONALES</b>													
1000	1000	183,261,758.58	-728,522.71	182,533,235.87	160,746,240.56	21,786,995.31	36,335,265.81	31,741,695.92	28,198,437.68	27,836,993.93	27,836,993.93	10,498,271.88	129,004,544.64
	1100	58,055,075.18	-362,331.02	57,692,744.16	57,692,744.16	0.00	14,477,535.66	14,413,066.70	12,074,157.10	12,074,157.10	12,074,157.10	2,403,378.56	43,279,677.46
	113	58,055,075.18	-362,331.02	57,692,744.16	57,692,744.16	0.00	14,477,535.66	14,413,066.70	12,074,157.10	12,074,157.10	12,074,157.10	2,403,378.56	43,279,677.46
	11304	56,618,797.88	-362,331.02	56,256,466.86	56,256,466.86	0.00	14,118,466.35	14,114,314.52	11,825,196.95	11,825,196.95	11,825,196.95	2,293,269.40	42,142,152.34
	11311	1,436,277.30	0.00	1,436,277.30	1,436,277.30	0.00	359,069.31	298,752.18	248,960.15	248,960.15	248,960.15	110,109.16	1,137,525.12
	1200	647,917.99	0.00	647,917.99	647,917.99	0.00	161,979.48	0.00	0.00	0.00	0.00	161,979.48	647,917.99
	122	647,917.99	0.00	647,917.99	647,917.99	0.00	161,979.48	0.00	0.00	0.00	0.00	161,979.48	647,917.99
	12201	647,917.99	0.00	647,917.99	647,917.99	0.00	161,979.48	0.00	0.00	0.00	0.00	161,979.48	647,917.99
	1300	55,461,783.45	-239,655.85	55,222,127.60	55,222,127.60	0.00	9,112,861.24	8,460,829.53	7,675,781.63	7,675,781.63	7,675,781.63	1,437,079.61	46,761,298.07
	131	63,720.00	0.00	63,720.00	63,720.00	0.00	15,930.00	15,480.00	12,900.00	12,900.00	12,900.00	3,030.00	48,240.00
	13101	63,720.00	0.00	63,720.00	63,720.00	0.00	15,930.00	15,480.00	12,900.00	12,900.00	12,900.00	3,030.00	48,240.00
	132	12,889,335.15	-94,723.61	12,794,611.54	12,794,611.54	0.00	0.00	0.00	0.00	0.00	0.00	0.00	12,794,611.54
	13201	1,470,422.96	-10,897.41	1,459,525.55	1,459,525.55	0.00	0.00	0.00	0.00	0.00	0.00	0.00	1,459,525.55
	13202	11,418,932.19	-83,826.20	11,335,105.99	11,335,105.99	0.00	0.00	0.00	0.00	0.00	0.00	0.00	11,335,105.99
	134	42,508,708.30	-144,932.24	42,363,776.06	42,363,776.06	0.00	9,096,931.24	8,445,349.53	7,662,891.63	7,662,891.63	7,662,891.63	1,434,049.61	33,918,426.53
	13420	22,270,330.42	-144,932.24	22,125,398.18	22,125,398.18	0.00	4,746,135.98	4,746,534.15	3,964,066.25	3,964,066.25	3,964,066.25	796,069.73	17,378,864.03
	13434	20,238,377.88	0.00	20,238,377.88	20,238,377.88	0.00	4,350,795.26	3,698,815.38	3,698,815.38	3,698,815.38	3,698,815.38	637,979.88	16,539,562.50
	1400	7,648,099.11	-163,918.10	7,484,181.01	7,180,202.38	303,978.63	2,905,515.25	874,113.45	857,252.71	853,769.33	853,769.33	2,051,745.92	6,306,088.93
	141	5,632,545.82	-28,918.10	5,603,627.72	5,603,627.72	0.00	1,405,244.62	866,726.32	849,865.58	846,382.20	846,382.20	558,862.42	4,736,961.40
	14103	5,156,485.95	-28,918.10	5,127,567.85	5,127,567.85	0.00	1,286,229.64	764,562.11	764,562.11	764,562.11	764,562.11	521,667.53	4,363,005.74
	14114	246,838.69	0.00	246,838.69	246,838.69	0.00	61,709.67	53,004.81	44,262.42	42,456.24	42,456.24	19,253.43	193,833.88
	14116	229,221.18	0.00	229,221.18	229,221.18	0.00	57,305.31	49,159.40	41,041.05	39,363.85	39,363.85	17,941.46	180,061.78
	142	91,564.84	0.00	91,564.84	91,564.84	0.00	15,260.81	7,387.13	7,387.13	7,387.13	7,387.13	7,873.68	84,177.71
	14202	91,564.84	0.00	91,564.84	91,564.84	0.00	15,260.81	7,387.13	7,387.13	7,387.13	7,387.13	7,873.68	84,177.71
	144	1,923,988.45	-135,000.00	1,788,988.45	1,485,009.82	303,978.63	1,485,009.82	0.00	0.00	0.00	0.00	1,485,009.82	1,485,009.82
	14401	1,923,988.45	-135,000.00	1,788,988.45	1,485,009.82	303,978.63	1,485,009.82	0.00	0.00	0.00	0.00	1,485,009.82	1,485,009.82
	1500	9,746,880.00	-56,800.00	9,690,080.00	9,690,080.00	0.00	2,431,040.24	2,419,253.86	2,018,103.86	2,018,103.86	2,018,103.86	412,936.39	7,270,826.14
	159	9,746,880.00	-56,800.00	9,690,080.00	9,690,080.00	0.00	2,431,040.24	2,419,253.86	2,018,103.86	2,018,103.86	2,018,103.86	412,936.39	7,270,826.14
	15906	9,746,880.00	-56,800.00	9,690,080.00	9,690,080.00	0.00	2,431,040.24	2,419,253.86	2,018,103.86	2,018,103.86	2,018,103.86	412,936.39	7,270,826.14
	1700	4,291,839.78	-27,100.00	4,264,739.78	4,264,739.78	0.00	142,929.78	118,124.11	116,834.11	116,834.11	116,834.11	26,095.67	4,146,615.67
	171	4,291,839.78	-27,100.00	4,264,739.78	4,264,739.78	0.00	142,929.78	118,124.11	116,834.11	116,834.11	116,834.11	26,095.67	4,146,615.67
	17102	1,256,089.78	-7,200.00	1,256,089.78	1,256,089.78	0.00	142,929.78	118,124.11	116,834.11	116,834.11	116,834.11	26,095.67	1,137,965.67
	17103	3,028,550.00	-19,900.00	3,008,650.00	3,008,650.00	0.00	0.00	0.00	0.00	0.00	0.00	0.00	3,008,650.00
	2000	3,464,075.73	0.00	3,464,075.73	3,464,075.73	0.00	1,012,936.94	135,434.82	135,434.82	135,434.82	135,434.82	877,502.12	3,328,440.91
	2100	1,575,864.56	0.00	1,575,864.56	1,575,864.56	0.00	453,966.09	53,060.84	53,060.84	53,060.84	53,060.84	400,905.25	1,522,803.72



GOBIERNO CONSTITUCIONAL DEL ESTADO DE CHIAPAS

SECRETARÍA DE HACIENDA

Resumen Tipo de Gasto y Partida  
SISTEMA PRESUPUESTARIO 2019

(PESOS)

CIERRE MENSUAL DE MARZO

EP-08

2.1.1.1.1.250 Secretaría de la Honestidad y Función Pública

Página 1 de 5  
domingo, 31 de marzo de 2019

TIPO GASTO / CAPÍTULOS /CONCEPTOS /PARTIDAS	DESCRIPCIÓN	Presupuesto Aprobado	Modificación Neta	Presupuesto Modificado	Presupuesto Liberado	Presupuesto por Liberar	Presupuesto Ministrado	Presupuesto Comprometido Modificado	Presupuesto Devengado Modificado	Presupuesto Ejercido Modificado	Presupuesto Pagado Modificado	Disponibilidad Financiera Modificada	Disponible Presupuesto Modificado
<b>Gran Total</b>		183,261,758.58	-728,522.71	182,533,235.87	160,746,240.56	21,786,995.31	38,335,265.81	31,741,695.92	28,198,437.68	27,836,993.93	27,836,993.93	10,498,271.88	129,004,544.64
<b>Total Institucional</b>		183,261,758.58	-728,522.71	182,533,235.87	160,746,240.56	21,786,995.31	38,335,265.81	31,741,695.92	28,198,437.68	27,836,993.93	27,836,993.93	10,498,271.88	129,004,544.64
<b>Total Inversión</b>		0.00	0.00	0.00	0.00	0.00	0.00	0.00	0.00	0.00	0.00	0.00	0.00
<b>Total Institucional</b>		183,261,758.58	-728,522.71	182,533,235.87	160,746,240.56	21,786,995.31	38,335,265.81	31,741,695.92	28,198,437.68	27,836,993.93	27,836,993.93	10,498,271.88	129,004,544.64
<b>Institucional</b>		183,261,758.58	-728,522.71	182,533,235.87	160,746,240.56	21,786,995.31	38,335,265.81	31,741,695.92	28,198,437.68	27,836,993.93	27,836,993.93	10,498,271.88	129,004,544.64
<b>Inversión</b>		0.00	0.00	0.00	0.00	0.00	0.00	0.00	0.00	0.00	0.00	0.00	0.00
<b>1 Gasto Corriente</b>		183,261,758.58	-728,522.71	182,533,235.87	160,746,240.56	21,786,995.31	38,335,265.81	31,741,695.92	28,198,437.68	27,836,993.93	27,836,993.93	10,498,271.88	129,004,544.64
<b>1000 Servicios Personales.</b>		135,851,595.51	-849,894.97	135,001,700.54	134,697,811.91	303,978.63	29,231,861.65	26,285,387.65	22,742,129.41	22,738,646.03	22,738,646.03	6,493,215.62	108,412,424.26
<b>1100 Remuneraciones al Personal de Carácter Permanente.</b>		58,055,075.18	-362,331.02	57,692,744.16	57,692,744.16	0.00	14,477,535.66	14,413,066.70	12,074,157.10	12,074,157.10	12,074,157.10	2,403,378.56	43,279,677.46
<b>113 Sueldos Base al Personal Permanente.</b>		58,055,075.18	-362,331.02	57,692,744.16	57,692,744.16	0.00	14,477,535.66	14,413,066.70	12,074,157.10	12,074,157.10	12,074,157.10	2,403,378.56	43,279,677.46
11304 Sueldo al Personal de Confianza.		56,618,797.88	-362,331.02	56,256,466.86	56,256,466.86	0.00	14,118,466.35	14,114,314.52	11,825,196.95	11,825,196.95	11,825,196.95	2,293,269.40	42,142,152.34
11311 Sueldo al Personal Sindicalizado.		1,436,277.30	0.00	1,436,277.30	1,436,277.30	0.00	359,069.31	298,752.18	248,960.15	248,960.15	248,960.15	110,109.16	1,137,525.12
<b>1200 Remuneraciones al Personal de Carácter Transitorio.</b>		647,917.99	0.00	647,917.99	647,917.99	0.00	161,979.48	0.00	0.00	0.00	0.00	161,979.48	647,917.99
<b>122 Sueldos Base al Personal Eventual.</b>		647,917.99	0.00	647,917.99	647,917.99	0.00	161,979.48	0.00	0.00	0.00	0.00	161,979.48	647,917.99
12201 Sueldo al Personal Eventual.		647,917.99	0.00	647,917.99	647,917.99	0.00	161,979.48	0.00	0.00	0.00	0.00	161,979.48	647,917.99
<b>1300 Remuneraciones Adicionales y Especiales.</b>		55,461,783.45	-239,655.85	55,222,127.60	55,222,127.60	0.00	9,112,861.24	8,460,829.53	7,675,781.63	7,675,781.63	7,675,781.63	1,437,079.61	46,761,298.07
<b>131 Primas por Años de Servicios Efectivos Prestados.</b>		63,720.00	0.00	63,720.00	63,720.00	0.00	15,930.00	15,480.00	12,900.00	12,900.00	12,900.00	3,030.00	48,240.00
13101 Prima Quinquenal por Años de Servicios Efectivos Prestados.		63,720.00	0.00	63,720.00	63,720.00	0.00	15,930.00	15,480.00	12,900.00	12,900.00	12,900.00	3,030.00	48,240.00
<b>132 Primas de Vacaciones, Dominical y Gratificación de Fin de Año.</b>		12,899,355.15	-94,723.61	12,794,631.54	12,794,631.54	0.00	0.00	0.00	0.00	0.00	0.00	0.00	12,794,631.54
13201 Primas de Vacaciones y Dominical.		1,470,422.96	-10,897.41	1,459,525.55	1,459,525.55	0.00	0.00	0.00	0.00	0.00	0.00	0.00	1,459,525.55
13202 Aguinaldo o Gratificación de Fin de Año.		11,418,932.19	-83,826.20	11,335,105.99	11,335,105.99	0.00	0.00	0.00	0.00	0.00	0.00	0.00	11,335,105.99
<b>134 Compensaciones.</b>		42,508,708.30	-144,932.24	42,363,776.06	42,363,776.06	0.00	9,096,931.24	8,445,349.53	7,662,881.63	7,662,881.63	7,662,881.63	1,434,049.61	33,918,426.53
13420 Compensaciones por Servicios Especiales.		22,270,330.42	-144,932.24	22,125,398.18	22,125,398.18	0.00	4,746,135.98	4,746,534.15	3,964,066.25	3,964,066.25	3,964,066.25	796,069.73	17,378,864.03
13434 Compensación Complementaria por Servicios Especiales.		20,238,377.88	0.00	20,238,377.88	20,238,377.88	0.00	4,336,795.26	3,698,815.38	3,698,815.38	3,698,815.38	3,698,815.38	637,979.88	16,539,562.50
<b>1400 Seguridad Social.</b>		7,468,099.11	-161,918.10	7,404,181.01	7,180,202.38	303,978.63	2,905,515.25	874,113.45	857,252.71	853,769.33	853,769.33	2,051,745.92	6,306,089.93
<b>141 Aportaciones de Seguridad Social.</b>		5,632,545.82	-28,918.10	5,603,627.72	5,603,627.72	0.00	1,405,244.62	866,726.32	849,865.58	846,382.20	846,382.20	558,862.42	4,736,901.40
14103 Aportaciones al IMSS.		5,156,485.95	-28,918.10	5,127,567.85	5,127,567.85	0.00	1,286,229.64	764,562.11	764,562.11	764,562.11	764,562.11	521,667.53	4,363,005.74
14114 Aportaciones al ISSTECH.		246,838.69	0.00	246,838.69	246,838.69	0.00	61,709.67	53,004.81	41,262.42	42,456.24	42,456.24	19,253.43	193,833.88
14116 Aportaciones de Seguridad Social.		229,221.18	0.00	229,221.18	229,221.18	0.00	57,305.31	49,159.40	41,041.05	39,363.85	39,363.85	17,941.46	180,061.78
<b>142 Aportaciones a Fondos de Vivienda.</b>		91,564.84	0.00	91,564.84	91,564.84	0.00	15,260.81	7,387.13	7,387.13	7,387.13	7,387.13	7,873.68	84,177.71
14202 Aportaciones al INFONAVIT.		91,564.84	0.00	91,564.84	91,564.84	0.00	15,260.81	7,387.13	7,387.13	7,387.13	7,387.13	7,873.68	84,177.71
<b>144 Aportaciones para Seguros.</b>		1,923,988.45	-135,000.00	1,788,988.45	1,485,009.82	303,978.63	1,485,009.82	0.00	0.00	0.00	0.00	1,485,009.82	1,485,009.82
14401 Cuotas para el Seguro de Vida.		1,923,988.45	-135,000.00	1,788,988.45	1,485,009.82	303,978.63	1,485,009.82	0.00	0.00	0.00	0.00	1,485,009.82	1,485,009.82
<b>1500 Otras Prestaciones Sociales y Económicas.</b>		9,746,880.00	-56,800.00	9,690,080.00	9,690,080.00	0.00	2,431,040.24	2,419,253.86	2,018,103.86	2,018,103.86	2,018,103.86	412,936.38	7,270,826.14
1509 Otras Prestaciones Sociales y Económicas.		9,746,880.00	-56,800.00	9,690,080.00	9,690,080.00	0.00	2,431,040.24	2,419,253.86	2,018,103.86	2,018,103.86	2,018,103.86	412,936.38	7,270,826.14





**GOBIERNO CONSTITUCIONAL DEL ESTADO DE CHIAPAS**  
**SECRETARÍA DE HACIENDA**  
**Recursos Federales - Fondo General de Participaciones (Clasificación Administrativa)**  
**SISTEMA PRESUPUESTARIO 2019**  
**(PESOS)**  
**CIERRE MENSUAL DE MARZO**

EP-5811

Página 1 de 20  
 domingo, 31 de marzo de 2019

2.1.1.1.1.250 Secretaría de la Honestidad y Función Pública

UR	FI	FUN	SF	SSFP	PP	OA	AI	PT	MPIO	COGC	GASTO	TG	TR	FF	SFTE	DESCRIPCIÓN	Presupuesto Aprobado	Modificación Neta	Presupuesto Modificado	Presupuesto Liberado	Presupuesto por Liberar	Presupuesto Ministrado	Presupuesto Comprometido Modificado	Presupuesto Devengado Modificado	Presupuesto Ejercido Modificado	Presupuesto Pagado Modificado	Disponibilidad Financiera Modificada	Disponible Presupuestario Modificado			
<b>Gran Total</b>																	135,851,595.51	-714,804.97	135,136,790.54	134,832,811.91	303,978.63	29,366,861.65	26,285,387.65	22,742,129.41	22,738,646.03	22,738,646.03	6,628,215.62	108,547,424.26			
<b>Total</b>																	135,851,595.51	-714,804.97	135,136,790.54	134,832,811.91	303,978.63	29,366,861.65	26,285,387.65	22,742,129.41	22,738,646.03	22,738,646.03	6,628,215.62	108,547,424.26			
<b>TOTAL FUENTE DE FINANCIAMIENTO</b>																	135,851,595.51	-714,804.97	135,136,790.54	134,832,811.91	303,978.63	29,366,861.65	26,285,387.65	22,742,129.41	22,738,646.03	22,738,646.03	6,628,215.62	108,547,424.26			
TOTAL GLOBAL FUNCIÓN 3 Coordinación de la Política de Gobierno																	135,851,595.51	-714,804.97	135,136,790.54	134,832,811.91	303,978.63	29,366,861.65	26,285,387.65	22,742,129.41	22,738,646.03	22,738,646.03	6,628,215.62	108,547,424.26			
TOTAL GLOBAL SUBFUENTE DE FINANCIAMIENTO 5 Recursos del Ejercicio																	135,851,595.51	-714,804.97	135,136,790.54	134,832,811.91	303,978.63	29,366,861.65	26,285,387.65	22,742,129.41	22,738,646.03	22,738,646.03	6,628,215.62	108,547,424.26			
<b>INSTITUCIONALES</b>																	135,851,595.51	-714,804.97	135,136,790.54	134,832,811.91	303,978.63	29,366,861.65	26,285,387.65	22,742,129.41	22,738,646.03	22,738,646.03	6,628,215.62	108,547,424.26			
01																Coordinación de Comisarios y Despachos Externos	1,127,422.44	-83,826.20	1,043,596.24	1,043,596.24	0.00	231,440.79	227,449.84	189,915.50	189,915.50	189,915.50	41,525.29	816,146.40			
01	1															Gobierno	1,127,422.44	-83,826.20	1,043,596.24	1,043,596.24	0.00	231,440.79	227,449.84	189,915.50	189,915.50	189,915.50	41,525.29	816,146.40			
01	1	3														Coordinación de la Política de Gobierno	1,127,422.44	-83,826.20	1,043,596.24	1,043,596.24	0.00	231,440.79	227,449.84	189,915.50	189,915.50	189,915.50	41,525.29	816,146.40			
01	1	3	4													Función Pública	1,127,422.44	-83,826.20	1,043,596.24	1,043,596.24	0.00	231,440.79	227,449.84	189,915.50	189,915.50	189,915.50	41,525.29	816,146.40			
01	1	3	4	1												Función Pública	1,127,422.44	-83,826.20	1,043,596.24	1,043,596.24	0.00	231,440.79	227,449.84	189,915.50	189,915.50	189,915.50	41,525.29	816,146.40			
01	1	3	4	1	H											Programa Sectorial de Función Pública	1,127,422.44	-83,826.20	1,043,596.24	1,043,596.24	0.00	231,440.79	227,449.84	189,915.50	189,915.50	189,915.50	41,525.29	816,146.40			
01	1	3	4	1	H	067										Programa de impulso a la transparencia y rendición de cuentas, a través de la participación ciudadana y la modernización administrativa y tecnológica	1,127,422.44	-83,826.20	1,043,596.24	1,043,596.24	0.00	231,440.79	227,449.84	189,915.50	189,915.50	189,915.50	41,525.29	816,146.40			
01	1	3	4	1	H	067	01									Asignación Normal	1,127,422.44	-83,826.20	1,043,596.24	1,043,596.24	0.00	231,440.79	227,449.84	189,915.50	189,915.50	189,915.50	41,525.29	816,146.40			
01	1	3	4	1	H	067	01	R08								Revisar y Fiscalizar los Recursos Públicos	1,127,422.44	-83,826.20	1,043,596.24	1,043,596.24	0.00	231,440.79	227,449.84	189,915.50	189,915.50	189,915.50	41,525.29	816,146.40			
01	1	3	4	1	H	067	01	R08	A001							Prevenir y vigilar el ejercicio de los recursos autorizados a las Entidades del Gobierno del Estado.	1,127,422.44	-83,826.20	1,043,596.24	1,043,596.24	0.00	231,440.79	227,449.84	189,915.50	189,915.50	189,915.50	41,525.29	816,146.40			
01	1	3	4	1	H	067	01	R08	A001	000						Cobertura Estatal	1,127,422.44	-83,826.20	1,043,596.24	1,043,596.24	0.00	231,440.79	227,449.84	189,915.50	189,915.50	189,915.50	41,525.29	816,146.40			
01	1	3	4	1	H	067	01	R08	A001	000	1	1000				Servicios Personales.	1,127,422.44	-83,826.20	1,043,596.24	1,043,596.24	0.00	231,440.79	227,449.84	189,915.50	189,915.50	189,915.50	41,525.29	816,146.40			
01	1	3	4	1	H	067	01	R08	A001	000	1	1100				Remuneraciones al Personal de Carácter Permanente.	563,629.35	0.00	563,629.35	563,629.35	0.00	140,907.33	140,907.28	117,422.75	117,422.75	117,422.75	23,484.58	422,722.07			
01	1	3	4	1	H	067	01	R08	A001	000	1	113				Sueldos Base al Personal Permanente.	563,629.35	0.00	563,629.35	563,629.35	0.00	140,907.33	140,907.28	117,422.75	117,422.75	117,422.75	23,484.58	422,722.07			
01	1	3	4	1	H	067	01	R08	A001	000	1	11304	1	1	5811	5	2	Sueldo al Personal de Confianza.	563,629.35	0.00	563,629.35	563,629.35	0.00	140,907.33	140,907.28	117,422.75	117,422.75	117,422.75	23,484.58	422,722.07	
01	1	3	4	1	H	067	01	R08	A001	000	1	1300				Remuneraciones Adicionales y Especiales.	343,634.89	-83,826.20	259,808.69	259,808.69	0.00	46,968.90	46,968.86	39,140.72	39,140.72	39,140.72	7,828.18	212,839.83			
01	1	3	4	1	H	067	01	R08	A001	000	1	132				Primas de Vacaciones, Dominical y Gratificación de Fin de Año.	124,446.71	-83,826.20	40,620.51	40,620.51	0.00	0.00	0.00	0.00	0.00	0.00	0.00	0.00	40,620.51		
01	1	3	4	1	H	067	01	R08	A001	000	1	13201	1	1	5811	5	2	Primas de Vacaciones y Dominical.	14,316.89	0.00	14,316.89	14,316.89	0.00	0.00	0.00	0.00	0.00	0.00	0.00	0.00	14,316.89
01	1	3	4	1	H	067	01	R08	A001	000	1	13202	1	1	5811	5	2	Aguinaldo o Gratificación de Fin de Año.	110,129.82	-83,826.20	26,303.62	26,303.62	0.00	0.00	0.00	0.00	0.00	0.00	0.00	0.00	26,303.62
01	1	3	4	1	H	067	01	R08	A001	000	1	134				Compensaciones.	219,188.18	0.00	219,188.18	219,188.18	0.00	46,968.90	46,968.86	39,140.72	39,140.72	39,140.72	7,828.18	172,219.32			
01	1	3	4	1	H	067	01	R08	A001	000	1	13420	1	1	5811	5	2	Compensaciones por Servicios Especiales.	219,188.18	0.00	219,188.18	219,188.18	0.00	46,968.90	46,968.86	39,140.72	39,140.72	39,140.72	7,828.18	172,219.32	
01	1	3	4	1	H	067	01	R08	A001	000	1	1400				Seguridad Social.	-8,478.20	0.00	-8,478.20	-8,478.20	0.00	12,119.55	8,128.69	8,128.69	8,128.69	8,128.69	3,990.86	40,349.51			
01	1	3	4	1	H	067	01	R08	A001	000	1	141				Aportaciones de Seguridad Social.	-8,478.20	0.00	-8,478.20	-8,478.20	0.00	12,119.55	8,128.69	8,128.69	8,128.69	8,128.69	3,990.86	40,349.51			
01	1	3	4	1	H	067	01	R08	A001	000	1	14103	1	1	5811	5	2	Aportaciones al IMSS.	-8,478.20	0.00	-8,478.20	-8,478.20	0.00	12,119.55	8,128.69	8,128.69	8,128.69	8,128.69	3,990.86	40,349.51	
01	1	3	4	1	H	067	01	R08	A001	000	1	1500				Otras Prestaciones Sociales y Económicas.	125,780.00	0.00	125,780.00	125,780.00	0.00	31,445.01	31,445.01	25,223.34	25,223.34	25,223.34	6,221.67	94,334.99			
01	1	3	4	1	H	067	01	R08	A001	000	1	159				Otras Prestaciones Sociales y Económicas.	125,780.00	0.00	125,780.00	125,780.00	0.00	31,445.01	31,445.01	25,223.34	25,223.34	25,223.34	6,221.67	94,334.99			
01	1	3	4	1	H	067	01	R08	A001	000	1	15906	1	1	5811	5	2	Previsión Social Múltiple.	125,780.00	0.00	125,780.00	125,780.00	0.00	31,445.01	31,445.01	25,223.34	25,223.34	25,223.34	6,221.67	94,334.99	
01	1	3	4	1	H	067	01	R08	A001	000	1	1700				Pago de Estímulos a Servidores Públicos.	45,900.00	0.00	45,900.00	45,900.00	0.00	0.00	0.00	0.00	0.00	0.00	0.00	0.00	45,900.00		
01	1	3	4	1	H	067	01	R08	A001	000	1	171				Estímulos.	45,900.00	0.00	45,900.00	45,900.00	0.00	0.00	0.00	0.00	0.00	0.00	0.00	45,900.00			
01	1	3	4	1	H	067	01	R08	A001	000	1	17102	1	1	5811	5	2	Estímulos al Personal.	10,800.00	0.00	10,800.00	10,800.00	0.00	0.00	0.00	0.00	0.00	0.00	0.00	10,800.00	
01	1	3	4	1	H	067	01	R08	A001	000	1	17103	1	1	5811	5	2	Incentivo al Personal.	35,100.00	0.00	35,100.00	35,100.00	0.00	0.00	0.00	0.00	0.00	0.00	0.00	35,100.00	
02																Secretaría Particular	1,083,088.26	0.00	1,083,088.26	1,083,088.26	0.00	221,773.71	217,611.24	181,894.96	181,894.96	181,894.96	38,878.75	865,477.02			
02	1															Gobierno	1,083,088.26	0.00	1,083,088.26	1,083,088.26	0.00	221,773.71	217,611.24	181,894.96	181,894.96	181,894.96	38,878.75	865,477.02			





**GOBIERNO CONSTITUCIONAL DEL ESTADO DE CHIAPAS**  
**SECRETARÍA DE HACIENDA**  
**Recurso Federales - Fondo de Compensación (Clasificación Administrativa)**  
**SISTEMA PRESUPUESTARIO 2019**  
**(PESOS)**  
**CIERRE MENSUAL DE MARZO**

2.1.1.1.1.250 Secretaría de la Honestidad y Función Pública																																	
UR	FI	FUN	SF	SSFPS	PP	OA	AI	PT	MPIO	COGC	GASTO	TG	TR	FF	SFTE	DESCRIPCIÓN	Presupuesto Aprobado	Modificación Neta	Presupuesto Modificado	Presupuesto Liberado	Presupuesto por Liberar	Presupuesto Ministrado	Presupuesto Comprometido Modificado	Presupuesto Devengado Modificado	Presupuesto Ejercido Modificado	Presupuesto Pagado Modificado	Disponibilidad Financiera Modificada	Disponible Presupuestario Modificado					
<b>Gran Total</b>																	21,255,143.46	0.00	21,255,143.46	20,007,143.46	1,248,000.00	5,187,412.47	1,742,414.90	1,742,414.90	1,742,414.90	1,742,414.90	1,742,414.90	1,742,414.90	1,742,414.90	1,742,414.90	1,742,414.90	3,444,997.57	18,264,728.56
<b>Total</b>																	21,255,143.46	0.00	21,255,143.46	20,007,143.46	1,248,000.00	5,187,412.47	1,742,414.90	1,742,414.90	1,742,414.90	1,742,414.90	1,742,414.90	1,742,414.90	1,742,414.90	1,742,414.90	1,742,414.90	3,444,997.57	18,264,728.56
<b>TOTAL FUENTE DE FINANCIAMIENTO</b>																	21,255,143.46	0.00	21,255,143.46	20,007,143.46	1,248,000.00	5,187,412.47	1,742,414.90	1,742,414.90	1,742,414.90	1,742,414.90	1,742,414.90	1,742,414.90	1,742,414.90	1,742,414.90	1,742,414.90	3,444,997.57	18,264,728.56
TOTAL GLOBAL FUNCIÓN 3 Coordinación de la Política de Gobierno																	21,255,143.46	0.00	21,255,143.46	20,007,143.46	1,248,000.00	5,187,412.47	1,742,414.90	1,742,414.90	1,742,414.90	1,742,414.90	1,742,414.90	1,742,414.90	1,742,414.90	1,742,414.90	1,742,414.90	3,444,997.57	18,264,728.56
TOTAL GLOBAL SUBFUENTE DE FINANCIAMIENTO 5 Recursos del Ejercicio																	21,255,143.46	0.00	21,255,143.46	20,007,143.46	1,248,000.00	5,187,412.47	1,742,414.90	1,742,414.90	1,742,414.90	1,742,414.90	1,742,414.90	1,742,414.90	1,742,414.90	1,742,414.90	1,742,414.90	3,444,997.57	18,264,728.56
<b>INSTITUCIONALES</b>																	21,255,143.46	0.00	21,255,143.46	20,007,143.46	1,248,000.00	5,187,412.47	1,742,414.90	1,742,414.90	1,742,414.90	1,742,414.90	1,742,414.90	1,742,414.90	1,742,414.90	1,742,414.90	1,742,414.90	3,444,997.57	18,264,728.56
01																Coordinación de Comisarios y Despachos Externos	224,059.70	0.00	224,059.70	224,059.70	0.00	63,819.08	2,767.73	2,767.73	2,767.73	2,767.73	2,767.73	61,051.35	221,291.97				
01	1															Gobierno	224,059.70	0.00	224,059.70	224,059.70	0.00	63,819.08	2,767.73	2,767.73	2,767.73	2,767.73	2,767.73	61,051.35	221,291.97				
01	1	3														Coordinación de la Política de Gobierno	224,059.70	0.00	224,059.70	224,059.70	0.00	63,819.08	2,767.73	2,767.73	2,767.73	2,767.73	2,767.73	61,051.35	221,291.97				
01	1	3	4													Función Pública	224,059.70	0.00	224,059.70	224,059.70	0.00	63,819.08	2,767.73	2,767.73	2,767.73	2,767.73	2,767.73	61,051.35	221,291.97				
01	1	3	4	1												Función Pública	224,059.70	0.00	224,059.70	224,059.70	0.00	63,819.08	2,767.73	2,767.73	2,767.73	2,767.73	2,767.73	61,051.35	221,291.97				
01	1	3	4	1	H											Programa Sectorial de Función Pública	224,059.70	0.00	224,059.70	224,059.70	0.00	63,819.08	2,767.73	2,767.73	2,767.73	2,767.73	2,767.73	61,051.35	221,291.97				
01	1	3	4	1	H	067										Programa de impulso a la transparencia y rendición de cuentas, a través de la participación ciudadana y la modernización administrativa y tecnológica	224,059.70	0.00	224,059.70	224,059.70	0.00	63,819.08	2,767.73	2,767.73	2,767.73	2,767.73	2,767.73	61,051.35	221,291.97				
01	1	3	4	1	H	067	01									Asignación Normal	224,059.70	0.00	224,059.70	224,059.70	0.00	63,819.08	2,767.73	2,767.73	2,767.73	2,767.73	2,767.73	61,051.35	221,291.97				
01	1	3	4	1	H	067	01	R08								Revisar y Fiscalizar los Recursos Públicos	224,059.70	0.00	224,059.70	224,059.70	0.00	63,819.08	2,767.73	2,767.73	2,767.73	2,767.73	2,767.73	61,051.35	221,291.97				
01	1	3	4	1	H	067	01	R08	A001							Prevenir y vigilar el ejercicio de los recursos autorizados a las Entidades del Gobierno del Estado.	224,059.70	0.00	224,059.70	224,059.70	0.00	63,819.08	2,767.73	2,767.73	2,767.73	2,767.73	2,767.73	61,051.35	221,291.97				
01	1	3	4	1	H	067	01	R08	A001	000						Cobertura Estatal	224,059.70	0.00	224,059.70	224,059.70	0.00	63,819.08	2,767.73	2,767.73	2,767.73	2,767.73	2,767.73	61,051.35	221,291.97				
01	1	3	4	1	H	067	01	R08	A001	000	0	2000				Materiales y Suministros.	132,787.02	0.00	132,787.02	132,787.02	0.00	40,653.68	2,767.73	2,767.73	2,767.73	2,767.73	2,767.73	37,885.59	130,019.29				
01	1	3	4	1	H	067	01	R08	A001	000	0	2100				Materiales de Administración, Emisión de Documentos y Artículos Oficiales.	65,452.69	0.00	65,452.69	65,452.69	0.00	18,963.17	684.40	684.40	684.40	684.40	684.40	18,178.77	64,768.29				
01	1	3	4	1	H	067	01	R08	A001	000	0	211				Materiales, Útiles y Equipos Menores de Oficina.	21,666.67	0.00	21,666.67	21,666.67	0.00	7,222.22	684.40	684.40	684.40	684.40	684.40	6,537.82	20,982.27				
01	1	3	4	1	H	067	01	R08	A001	000	0	21101	1	1	5815	S	1	Materiales y Útiles de Oficina.	21,666.67	0.00	21,666.67	21,666.67	0.00	7,222.22	684.40	684.40	684.40	684.40	684.40	6,537.82	20,982.27		
01	1	3	4	1	H	067	01	R08	A001	000	0	212				Materiales y Útiles de Impresión y Reproducción.	14,619.36	0.00	14,619.36	14,619.36	0.00	3,654.84	0.00	0.00	0.00	0.00	0.00	3,654.84	14,619.36				
01	1	3	4	1	H	067	01	R08	A001	000	0	21201	1	1	5815	S	1	Materiales y Útiles de Impresión y Reproducción.	14,619.36	0.00	14,619.36	14,619.36	0.00	3,654.84	0.00	0.00	0.00	0.00	0.00	3,654.84	14,619.36		
01	1	3	4	1	H	067	01	R08	A001	000	0	214				Materiales, Útiles y Equipos Menores de Tecnologías de la Información y Comunicaciones.	20,833.33	0.00	20,833.33	20,833.33	0.00	5,208.33	0.00	0.00	0.00	0.00	0.00	5,208.33	20,833.33				
01	1	3	4	1	H	067	01	R08	A001	000	0	21401	1	1	5815	S	1	Materiales y Útiles Consumibles para el Procesamiento en Equipos y Bienes Informáticos.	20,833.33	0.00	20,833.33	20,833.33	0.00	5,208.33	0.00	0.00	0.00	0.00	0.00	5,208.33	20,833.33		
01	1	3	4	1	H	067	01	R08	A001	000	0	216				Material de Limpieza.	8,333.33	0.00	8,333.33	8,333.33	0.00	2,777.78	0.00	0.00	0.00	0.00	0.00	2,777.78	8,333.33				
01	1	3	4	1	H	067	01	R08	A001	000	0	21601	1	1	5815	S	1	Material de Limpieza.	8,333.33	0.00	8,333.33	8,333.33	0.00	2,777.78	0.00	0.00	0.00	0.00	0.00	2,777.78	8,333.33		
01	1	3	4	1	H	067	01	R08	A001	000	0	2200				Alimentos y Utensilios.	9,166.67	0.00	9,166.67	9,166.67	0.00	2,291.67	0.00	0.00	0.00	0.00	0.00	2,291.67	9,166.67				
01	1	3	4	1	H	067	01	R08	A001	000	0	221				Productos Alimenticios para Personas.	9,166.67	0.00	9,166.67	9,166.67	0.00	2,291.67	0.00	0.00	0.00	0.00	0.00	2,291.67	9,166.67				
01	1	3	4	1	H	067	01	R08	A001	000	0	22111	1	1	5815	S	1	Productos Alimenticios para Personas.	9,166.67	0.00	9,166.67	9,166.67	0.00	2,291.67	0.00	0.00	0.00	0.00	0.00	2,291.67	9,166.67		
01	1	3	4	1	H	067	01	R08	A001	000	0	2400				Materiales y Artículos de Construcción y de Reparación.	16,300.00	0.00	16,300.00	16,300.00	0.00	4,150.00	0.00	0.00	0.00	0.00	0.00	4,150.00	16,300.00				
01	1	3	4	1	H	067	01	R08	A001	000	0	244				Madera y Productos de Madera.	1,000.00	0.00	1,000.00	1,000.00	0.00	500.00	0.00	0.00	0.00	0.00	0.00	500.00	1,000.00				
01	1	3	4	1	H	067	01	R08	A001	000	0	24401	1	1	5815	S	1	Madera y Productos de Madera.	1,000.00	0.00	1,000.00	1,000.00	0.00	500.00	0.00	0.00	0.00	0.00	0.00	500.00	1,000.00		
01	1	3	4	1	H	067	01	R08	A001	000	0	245				Vidrio y Productos de Vidrio.	500.00	0.00	500.00	500.00	0.00	250.00	0.00	0.00	0.00	0.00	0.00	250.00	500.00				
01	1	3	4	1	H	067	01	R08	A001	000	0	24501	1	1	5815	S	1	Vidrio y Productos de Vidrio.	500.00	0.00	500.00	500.00	0.00	250.00	0.00	0.00	0.00	0.00	0.00	250.00	500.00		
01	1	3	4	1	H	067	01	R08	A001	000	0	248				Materiales Complementarios.	11,800.00	0.00	11,800.00	11,800.00	0.00	5,900.00	0.00	0.00	0.00	0.00	0.00	5,900.00	11,800.00				
01	1	3	4	1	H	067	01	R08	A001	000	0	24801	1	1	5815	S	1	Materiales Complementarios.	11,800.00	0.00	11,800.00	11,800.00	0.00	5,900.00	0.00	0.00	0.00	0.00	0.00	5,900.00	11,800.00		
01	1	3	4	1	H	067	01	R08	A001	000	0	249				Otros Materiales y Artículos de Construcción y Reparación.	1,000.00	0.00	3,000.00	3,000.00	0.00	1,500.00	0.00	0.00	0.00	0.00	0.00	1,500.00	3,000.00				





GOBIERNO CONSTITUCIONAL DEL ESTADO DE CHIAPAS

SECRETARÍA DE HACIENDA

Otros Recursos - Derechos de Inspección y Vigilancia (Clasificación Administrativa)

SISTEMA PRESUPUESTARIO 2019

(PESOS)

CIERRE MENSUAL DE MARZO

EP-5842

Página 1 de 1

domingo, 31 de marzo de 2019

2.1.1.1.1.250 Secretaría de la Honestidad y Función Pública

UR	FI	FUN	SF	SSFP5	PP	OA	AI	PT	MPIO	COGC	GASTO	TG	TR	FF	SFTE	DESCRIPCIÓN	Presupuesto Aprobado	Modificación Neta	Presupuesto Modificado	Presupuesto Liberado	Presupuesto por Liberar	Presupuesto Ministrado	Presupuesto Comprometido Modificado	Presupuesto Devengado Modificado	Presupuesto Ejercido Modificado	Presupuesto Pagado Modificado	Disponibilidad Financiera Modificada	Disponible Presupuestario Modificado
<b>Gran Total</b>																	23,590,949.68	0.00	23,590,949.68	3,355,933.00	20,235,016.68	3,355,933.00	3,355,933.00	3,355,933.00	3,355,933.00	3,355,933.00	0.00	0.00
<b>Total</b>																	23,590,949.68	0.00	23,590,949.68	3,355,933.00	20,235,016.68	3,355,933.00	3,355,933.00	3,355,933.00	3,355,933.00	3,355,933.00	0.00	0.00
<b>TOTAL FUENTE DE FINANCIAMIENTO</b>																	23,590,949.68	0.00	23,590,949.68	3,355,933.00	20,235,016.68	3,355,933.00	3,355,933.00	3,355,933.00	3,355,933.00	3,355,933.00	0.00	0.00
TOTAL GLOBAL FUNCIÓN 3 Coordinación de la Política de Gobierno																	23,590,949.68	0.00	23,590,949.68	3,355,933.00	20,235,016.68	3,355,933.00	3,355,933.00	3,355,933.00	3,355,933.00	3,355,933.00	0.00	0.00
TOTAL GLOBAL SUBFUENTE DE FINANCIAMIENTO 5 Recursos del Ejercicio																	23,590,949.68	0.00	23,590,949.68	3,355,933.00	20,235,016.68	3,355,933.00	3,355,933.00	3,355,933.00	3,355,933.00	3,355,933.00	0.00	0.00
<b>INSTITUCIONALES</b>																	23,590,949.68	0.00	23,590,949.68	3,355,933.00	20,235,016.68	3,355,933.00	3,355,933.00	3,355,933.00	3,355,933.00	3,355,933.00	0.00	0.00
21 Unidad de Apoyo Administrativo																	23,590,949.68	0.00	23,590,949.68	3,355,933.00	20,235,016.68	3,355,933.00	3,355,933.00	3,355,933.00	3,355,933.00	3,355,933.00	0.00	0.00
21 1 Gobierno																	23,590,949.68	0.00	23,590,949.68	3,355,933.00	20,235,016.68	3,355,933.00	3,355,933.00	3,355,933.00	3,355,933.00	3,355,933.00	0.00	0.00
21 1 3 Coordinación de la Política de Gobierno																	23,590,949.68	0.00	23,590,949.68	3,355,933.00	20,235,016.68	3,355,933.00	3,355,933.00	3,355,933.00	3,355,933.00	3,355,933.00	0.00	0.00
21 1 3 4 Función Pública																	23,590,949.68	0.00	23,590,949.68	3,355,933.00	20,235,016.68	3,355,933.00	3,355,933.00	3,355,933.00	3,355,933.00	3,355,933.00	0.00	0.00
21 1 3 4 1 Función Pública																	23,590,949.68	0.00	23,590,949.68	3,355,933.00	20,235,016.68	3,355,933.00	3,355,933.00	3,355,933.00	3,355,933.00	3,355,933.00	0.00	0.00
21 1 3 4 1 H Programa Sectorial de Función Pública																	23,590,949.68	0.00	23,590,949.68	3,355,933.00	20,235,016.68	3,355,933.00	3,355,933.00	3,355,933.00	3,355,933.00	3,355,933.00	0.00	0.00
21 1 3 4 1 H 067 Programa de impulso a la transparencia y rendición de cuentas, a través de la participación ciudadana y la modernización administrativa y tecnológica																	23,590,949.68	0.00	23,590,949.68	3,355,933.00	20,235,016.68	3,355,933.00	3,355,933.00	3,355,933.00	3,355,933.00	3,355,933.00	0.00	0.00
21 1 3 4 1 H 067 01 Asignación Normal																	23,590,949.68	0.00	23,590,949.68	3,355,933.00	20,235,016.68	3,355,933.00	3,355,933.00	3,355,933.00	3,355,933.00	3,355,933.00	0.00	0.00
21 1 3 4 1 H 067 01 R08 Revisar y Fiscalizar los Recursos Públicos																	23,590,949.68	0.00	23,590,949.68	3,355,933.00	20,235,016.68	3,355,933.00	3,355,933.00	3,355,933.00	3,355,933.00	3,355,933.00	0.00	0.00
21 1 3 4 1 H 067 01 R08 A002 Transparentar el ejercicio de los recursos federales \$ al millar.																	23,590,949.68	0.00	23,590,949.68	3,355,933.00	20,235,016.68	3,355,933.00	3,355,933.00	3,355,933.00	3,355,933.00	3,355,933.00	0.00	0.00
21 1 3 4 1 H 067 01 R08 A002 000 Cobertura Estatal																	23,590,949.68	0.00	23,590,949.68	3,355,933.00	20,235,016.68	3,355,933.00	3,355,933.00	3,355,933.00	3,355,933.00	3,355,933.00	0.00	0.00
21 1 3 4 1 H 067 01 R08 A002 000 0 4000 Transferencias, Asignaciones, Subsidios y Otras Ayudas.																	2,739,169.91	0.00	2,739,169.91	363,205.00	2,375,964.91	363,205.00	363,205.00	363,205.00	363,205.00	363,205.00	0.00	0.00
21 1 3 4 1 H 067 01 R08 A002 000 0 4300 Subsidios y Subvenciones.																	2,739,169.91	0.00	2,739,169.91	363,205.00	2,375,964.91	363,205.00	363,205.00	363,205.00	363,205.00	363,205.00	0.00	0.00
21 1 3 4 1 H 067 01 R08 A002 000 0 439 Otros Subsidios.																	2,739,169.91	0.00	2,739,169.91	363,205.00	2,375,964.91	363,205.00	363,205.00	363,205.00	363,205.00	363,205.00	0.00	0.00
21 1 3 4 1 H 067 01 R08 A002 000 0 43907 1 1 5842 S 1 Subsidios para Gastos de Operación.																	2,739,169.91	0.00	2,739,169.91	363,205.00	2,375,964.91	363,205.00	363,205.00	363,205.00	363,205.00	363,205.00	0.00	0.00
21 1 3 4 1 H 067 01 R08 A002 000 1 4000 Transferencias, Asignaciones, Subsidios y Otras Ayudas.																	20,851,779.77	0.00	20,851,779.77	2,992,728.00	17,859,051.77	2,992,728.00	2,992,728.00	2,992,728.00	2,992,728.00	2,992,728.00	0.00	0.00
21 1 3 4 1 H 067 01 R08 A002 000 1 4300 Subsidios y Subvenciones.																	20,851,779.77	0.00	20,851,779.77	2,992,728.00	17,859,051.77	2,992,728.00	2,992,728.00	2,992,728.00	2,992,728.00	2,992,728.00	0.00	0.00
21 1 3 4 1 H 067 01 R08 A002 000 1 439 Otros Subsidios.																	20,851,779.77	0.00	20,851,779.77	2,992,728.00	17,859,051.77	2,992,728.00	2,992,728.00	2,992,728.00	2,992,728.00	2,992,728.00	0.00	0.00
21 1 3 4 1 H 067 01 R08 A002 000 1 43906 1 1 5842 S 1 Subsidios para Servicios Personales.																	20,851,779.77	0.00	20,851,779.77	2,992,728.00	17,859,051.77	2,992,728.00	2,992,728.00	2,992,728.00	2,992,728.00	2,992,728.00	0.00	0.00