

SISTEMA CONTABLE 2018
ESTADO ANALÍTICO DE INGRESOS
DEL 1o. DE ENERO AL 30 DE SEPTIEMBRE DE 2018

Fecha: 11/10/2018
Página 1 de 1

RUBRO DE INGRESOS	INGRESO					DIFERENCIA
	ESTIMADO	AMPLIACIONES Y REDUCCIONES	MODIFICADO	DEVENGADO	RECAUDADO	(RECAUDADO - ESTIMADO)
Impuestos	0.00	0.00	0.00	0.00	0.00	0.00
Cuotas y Aportaciones de Seguridad Social	0.00	0.00	0.00	0.00	0.00	0.00
Contribuciones de Mejoras	0.00	0.00	0.00	0.00	0.00	0.00
Derechos	0.00	0.00	0.00	0.00	0.00	0.00
Productos	0.00	0.00	0.00	0.00	0.00	0.00
Corriente	0.00	0.00	0.00	0.00	0.00	0.00
Capital	0.00	0.00	0.00	0.00	0.00	0.00
Aprovechamientos	0.00	0.00	0.00	0.00	0.00	0.00
Corriente	0.00	0.00	0.00	0.00	0.00	0.00
Capital	0.00	0.00	0.00	0.00	0.00	0.00
Ingresos por Venta de Bienes y Servicios	0.00	0.00	0.00	0.00	0.00	0.00
Participaciones y Aportaciones	0.00	0.00	0.00	0.00	0.00	0.00
Transferencias, Asignaciones, Subsidios y Otras Ayudas	0.00	0.00	0.00	0.00	0.00	0.00
Ingresos Derivados de Financiamientos	0.00	0.00	0.00	0.00	0.00	0.00
Total	0.00	0.00	0.00	0.00	0.00	0.00
Ingresos Excedentes						0.00

RUBRO DE INGRESOS	INGRESO					DIFERENCIA
	ESTIMADO	AMPLIACIONES Y REDUCCIONES	MODIFICADO	DEVENGADO	RECAUDADO	(RECAUDADO - ESTIMADO)
Ingresos del Gobierno	0.00	0.00	0.00	0.00	0.00	0.00
Impuestos	0.00	0.00	0.00	0.00	0.00	0.00
Contribuciones de Mejoras	0.00	0.00	0.00	0.00	0.00	0.00
Derechos	0.00	0.00	0.00	0.00	0.00	0.00
Productos	0.00	0.00	0.00	0.00	0.00	0.00
Corriente	0.00	0.00	0.00	0.00	0.00	0.00
Capital	0.00	0.00	0.00	0.00	0.00	0.00
Aprovechamientos	0.00	0.00	0.00	0.00	0.00	0.00
Corriente	0.00	0.00	0.00	0.00	0.00	0.00
Capital	0.00	0.00	0.00	0.00	0.00	0.00
Participaciones y Aportaciones	0.00	0.00	0.00	0.00	0.00	0.00
Transferencias, Asignaciones, Subsidios y Otras Ayudas	0.00	0.00	0.00	0.00	0.00	0.00
Ingresos de organismos y Empresas	0.00	0.00	0.00	0.00	0.00	0.00
Cuotas y Aportaciones de Seguridad Social	0.00	0.00	0.00	0.00	0.00	0.00
Ingresos por Venta de Bienes y Servicios	0.00	0.00	0.00	0.00	0.00	0.00
Transferencias, Asignaciones, Subsidios y Otras Ayudas	0.00	0.00	0.00	0.00	0.00	0.00
Ingresos Derivados de Financiamiento	0.00	0.00	0.00	0.00	0.00	0.00
Ingresos Derivados de Financiamientos	0.00	0.00	0.00	0.00	0.00	0.00
Total	0.00	0.00	0.00	0.00	0.00	0.00
Ingresos Excedentes						0.00

NO APLICA

SISTEMA CONTABLE 2018

ENDEUDAMIENTO NETO

DEL 1o. DE ENERO AL 30 DE SEPTIEMBRE DE 2018

Página 1 de 1

Fecha:

11/10/2018

IDENTIFICACIÓN DE CRÉDITO O INSTRUMENTO	CONTRATACIÓN/ COLOCACIÓN	AMORTIZACIÓN	ENDEUDAMIENTO NETO
CRÉDITOS BANCARIOS			


TOTAL CRÉDITOS BANCARIOS

OTROS INSTRUMENTOS DE DEUDA

NO APLICA

TOTAL OTROS INSTRUMENTOS DE DEUDA

TOTAL



L.A.E. Eduardo José Chanona Solís
Jefe de la Unidad de Apoyo Administrativo



C.P. Ancelmo Ruíz Corzo
Jefe del Area de Recursos Financieros y Contabilidad

"Bajo protesta de decir verdad declaramos que los Estados Financieros y sus notas, son razonablemente correctos y son responsabilidad del emisor".

SISTEMA CONTABLE 2018
INTERESES DE LA DEUDA
DEL 1o. DE ENERO AL 30 DE SEPTIEMBRE DE 2018

Fecha: 11/10/2018
Página 1 de 1

IDENTIFICACIÓN DE CRÉDITO O INSTRUMENTO	DEVENGADO	PAGADO
CRÉDITOS BANCARIOS		

TOTAL DE INTERESES DE CRÉDITOS BANCARIOS

OTROS INSTRUMENTOS DE DEUDA

TOTAL DE INTERESES DE OTROS INSTRUMENTOS DE DEUDA

TOTAL

NO APLICA



L.A.E. Eduardo José Chanona Solís
Jefe de la Unidad de Apoyo Administrativo



C.P. Ancelmo Ruíz Corzo
Jefe del Area de Recursos Financieros y Contabilidad


“Bajo protesta de decir verdad declaramos que los Estados Financieros y sus notas, son razonablemente correctos y son responsabilidad del emisor”.

ESTADO ANALÍTICO DEL EJERCICIO DEL PRESUPUESTO DE EGRESOS CLASIFICACIÓN POR OBJETO DEL GASTO
(CAPITULOS Y CONCEPTOS)
DEL 1 DE ENERO AL 30 DE SEPTIEMBRE DE 2018

(Pesos)

RPA-1

CAPG	CG	DESCRIPCIÓN	PRESUPUESTO DE EGRESOS					SUBEJERCICIO
			APROBADO	AMPLIACIONES - REDUCCIONES	MODIFICADO	DEVENGADO	PAGADO	
1000		Servicios Personales.	131,522,453.98	10,796,792.58	142,319,246.56	94,798,290.96	94,798,290.96	47,520,955.60
	1100	Remuneraciones al Personal de Carácter Permanente.	56,364,150.66	3,741,591.08	60,105,741.74	45,419,916.30	45,419,916.30	14,685,825.44
	1200	Remuneraciones al Personal de Carácter Transitorio.	629,046.59	0.00	629,046.59	471,783.96	471,783.96	157,262.63
	1300	Remuneraciones Adicionales y Especiales.	54,311,962.43	5,448,318.26	59,760,280.69	32,037,535.40	32,037,535.40	27,722,745.29
	1400	Seguridad Social.	6,953,600.63	87,249.08	7,040,849.71	4,580,194.51	4,580,194.51	2,460,655.20
	1500	Otras Prestaciones Sociales y Económicas.	8,991,840.00	1,498,634.16	10,490,474.16	8,149,111.17	8,149,111.17	2,341,362.99
	1700	Pago de Estímulos a Servidores Públicos.	4,271,853.67	21,000.00	4,292,853.67	4,139,749.62	4,139,749.62	153,104.05
2000		Materiales y Suministros.	2,713,140.09	1,158,508.25	3,871,648.34	2,973,954.64	2,973,954.64	897,693.70
	2100	Materiales de Administración, Emisión de Documentos y Artículos Oficiales.	1,452,718.38	562,062.35	2,014,780.73	1,512,914.78	1,512,914.78	501,865.95
	2200	Alimentos y Utensilios.	340,080.00	-17,338.45	322,741.55	183,036.71	183,036.71	139,704.84
	2400	Materiales y Artículos de Construcción y de Reparación.	169,768.77	318,890.09	488,658.86	461,065.27	461,065.27	27,593.59
	2500	Productos Químicos, Farmacéuticos y de Laboratorio.	14,632.40	3,828.56	18,460.96	6,158.93	6,158.93	12,302.03
	2600	Combustibles, Lubricantes y Aditivos.	592,608.66	259,165.67	851,774.33	680,737.76	680,737.76	171,036.57
	2700	Vestuario, Blancos, Prendas de Protección y Artículos Deportivos.	10,000.00	-340.40	9,659.60	8,603.60	8,603.60	1,056.00
	2900	Herramientas, Refacciones y Accesorios Menores.	133,331.88	32,240.43	165,572.31	121,437.59	121,437.59	44,134.72
3000		Servicios Generales.	19,844,725.10	3,012,860.44	22,857,585.54	16,172,012.76	16,171,972.76	6,685,572.78
	3100	Servicios Básicos.	2,071,256.53	88,306.21	2,159,562.74	950,348.96	950,348.96	1,209,213.78
	3200	Servicios de Arrendamiento.	11,870,319.76	-3,672,099.42	8,198,220.34	5,596,311.99	5,596,311.99	2,601,908.35
	3300	Servicios Profesionales, Científicos, Técnicos y Otros Servicios.	508,324.44	452,246.90	960,571.34	647,356.45	647,356.45	313,214.89
	3400	Servicios Financieros, Bancarios y Comerciales.	62,000.00	1,545.08	63,545.08	50,868.72	50,868.72	12,676.36
	3500	Servicios de Instalación, Reparación, Mantenimiento y Conservación.	729,759.21	5,620,962.27	6,350,721.48	5,903,927.97	5,903,887.97	446,793.51
	3700	Servicios de Traslado y Viáticos.	1,804,688.09	533,190.73	2,337,878.82	1,413,172.79	1,413,172.79	924,706.03
	3800	Servicios Oficiales.	250,500.00	-42,636.16	207,863.84	106,039.04	106,039.04	101,824.80
	3900	Otros Servicios Generales.	2,547,877.07	31,344.83	2,579,221.90	1,503,986.84	1,503,986.84	1,075,235.06
4000		Transferencias, Asignaciones, Subsidios y Otras Ayudas.	29,224,193.65	32,852.01	29,257,045.66	15,078,672.84	15,078,672.84	14,178,372.82





ESTADO ANALÍTICO DEL EJERCICIO DEL PRESUPUESTO DE EGRESOS CLASIFICACIÓN POR OBJETO DEL GASTO
(CAPITULOS Y CONCEPTOS)
DEL 1 DE ENERO AL 30 DE SEPTIEMBRE DE 2018

(Pesos)

RPA-1

CAPG	CG	DESCRIPCIÓN	PRESUPUESTO DE EGRESOS					SUB EJERCICIO
			APROBADO	AMPLIACIONES - REDUCCIONES	MODIFICADO	DEVENGADO	PAGADO	
4300		Subsidios y Subvenciones.	28,264,193.65	17,852.01	28,282,045.66	15,063,672.84	15,063,672.84	13,218,372.82
4400		Ayudas Sociales.	960,000.00	15,000.00	975,000.00	15,000.00	15,000.00	960,000.00
5000		Bienes Muebles, Inmuebles e Intangibles.	0.00	590,592.49	590,592.49	590,592.49	590,592.49	0.00
5100		Mobiliario y Equipo de Administración.	0.00	573,900.09	573,900.09	573,900.09	573,900.09	0.00
5200		Mobiliario y Equipo Educativo y Recreativo.	0.00	7,538.84	7,538.84	7,538.84	7,538.84	0.00
5600		Maquinaria, Otros Equipos y Herramientas.	0.00	9,153.56	9,153.56	9,153.56	9,153.56	0.00
TOTAL DEL GASTO:			183,304,512.82	15,591,605.77	198,896,118.59	129,613,523.69	129,613,483.69	69,282,594.90



GOBIERNO DEL
ESTADO DE CHIAPAS

GOBIERNO DEL ESTADO DE CHIAPAS

RAMO O DEPENDENCIA: Secretaría de la Contraloría General



ESTADO ANALÍTICO DEL EJERCICIO DEL PRESUPUESTO DE EGRESOS CLASIFICACIÓN ECONÓMICA POR TIPO
DE GASTO
DEL 1 DE ENERO AL 30 DE SEPTIEMBRE DE 2018

(Pesos)

RPA-2

CONCEPTO	PRESUPUESTO DE EGRESOS					SUBEJERCICIO
	APROBADO	AMPLIACIONES - REDUCCIONES	MODIFICADO	DEVENGADO	PAGADO	
GASTO CORRIENTE	183,304,512.82	15,001,013.28	198,305,526.10	129,022,931.20	129,022,891.20	69,282,594.90
GASTO DE CAPITAL	0.00	590,592.49	590,592.49	590,592.49	590,592.49	0.00
AMORTIZACIÓN DE LA DEUDA Y DISMINUCIÓN DE PASIVOS	0.00	0.00	0.00	0.00	0.00	0.00
PENSIONES Y JUBILACIONES	0.00	0.00	0.00	0.00	0.00	0.00
PARTICIPACIONES	0.00	0.00	0.00	0.00	0.00	0.00
TOTAL DEL GASTO:	183,304,512.82	15,591,605.77	198,896,118.59	129,613,523.69	129,613,483.69	69,282,594.90

GOBIERNO CONSTITUCIONAL DEL ESTADO DE CHIAPAS
 RAMO O DEPENDENCIA: Secretaría de la Contraloría General
**ESTADO ANALÍTICO DEL EJERCICIO DEL PRESUPUESTO DE EGRESOS EN CLASIFICACIÓN
ADMINISTRATIVA/ORGANISMO**
 DEL 1 DE ENERO AL 30 DE SEPTIEMBRE DE 2018

(Pesos)

RPA-3

CONCEPTO	PRESUPUESTO DE EGRESOS					SUB EJERCICIO
	APROBADO	AMPLIACIONES - REDUCCIONES	MODIFICADO	DEVENGADO	PAGADO	
TOTAL	183,304,512.82	15,591,605.77	198,896,118.59	129,613,523.69	129,613,483.69	69,282,594.90
PODER EJECUTIVO	183,304,512.82	15,591,605.77	198,896,118.59	129,613,523.69	129,613,483.69	69,282,594.90
Secretaría de la Contraloría General	183,304,512.82	15,591,605.77	198,896,118.59	129,613,523.69	129,613,483.69	69,282,594.90



GOBIERNO CONSTITUCIONAL DEL ESTADO DE CHIAPAS
RAMO O DEPENDENCIA: Secretaría de la Contraloría General
ESTADO ANALÍTICO DEL EJERCICIO DEL PRESUPUESTO DE EGRESOS EN CLASIFICACIÓN
ADMINISTRATIVA/PODERES
DEL 1 DE ENERO AL 30 DE SEPTIEMBRE DE 2018

(Pesos)

RPA-4

CONCEPTO	PRESUPUESTO DE EGRESOS					SUBEJERCICIO
	APROBADO	AMPLIACIONES - REDUCCIONES	MODIFICADO	DEVENGADO	PAGADO	
TOTAL	183,304,512.82	15,591,605.77	198,896,118.59	129,613,523.69	129,613,483.69	69,282,594.90
PODER EJECUTIVO	183,304,512.82	15,591,605.77	198,896,118.59	129,613,523.69	129,613,483.69	69,282,594.90
Secretaría de la Contraloría General	183,304,512.82	15,591,605.77	198,896,118.59	129,613,523.69	129,613,483.69	69,282,594.90
PODER LEGISLATIVO	0.00	0.00	0.00	0.00	0.00	0.00
	0.00	0.00	0.00	0.00	0.00	0.00
PODER JUDICIAL	0.00	0.00	0.00	0.00	0.00	0.00
	0.00	0.00	0.00	0.00	0.00	0.00
ORGANOS AUTONOMOS	0.00	0.00	0.00	0.00	0.00	0.00
	0.00	0.00	0.00	0.00	0.00	0.00




GOBIERNO CONSTITUCIONAL DEL ESTADO DE CHIAPAS
RAMO O DEPENDENCIA: Secretaría de la Contraloría General
ESTADO ANALÍTICO DEL EJERCICIO DEL PRESUPUESTO DE EGRESOS EN CLASIFICACIÓN
ADMINISTRATIVA/PODERES
DEL 1 DE ENERO AL 30 DE SEPTIEMBRE DE 2018

(Pesos)

RPA-4

CONCEPTO	PRESUPUESTO DE EGRESOS					SUBEJERCICIO
	APROBADO	AMPLIACIONES - REDUCCIONES	MODIFICADO	DEVENGADO	PAGADO	
TOTAL	183,304,512.82	15,591,605.77	198,896,118.59	129,613,523.69	129,613,483.69	69,282,594.90
PODER EJECUTIVO	183,304,512.82	15,591,605.77	198,896,118.59	129,613,523.69	129,613,483.69	69,282,594.90
Secretaría de la Contraloría General	183,304,512.82	15,591,605.77	198,896,118.59	129,613,523.69	129,613,483.69	69,282,594.90
PODER LEGISLATIVO	0.00	0.00	0.00	0.00	0.00	0.00
	0.00	0.00	0.00	0.00	0.00	0.00
PODER JUDICIAL	0.00	0.00	0.00	0.00	0.00	0.00
	0.00	0.00	0.00	0.00	0.00	0.00
ORGANOS AUTONOMOS	0.00	0.00	0.00	0.00	0.00	0.00
	0.00	0.00	0.00	0.00	0.00	0.00






GOBIERNO CONSTITUCIONAL DEL ESTADO DE CHIAPAS

RAMO O DEPENDENCIA: Secretaría de la Contraloría General

ESTADO ANALÍTICO DEL EJERCICIO DEL PRESUPUESTO DE EGRESOS EN CLASIFICACIÓN

ADMINISTRATIVA/ENTIDADES

DEL 1 DE ENERO AL 30 DE SEPTIEMBRE DE 2018



(Pesos)

RPA-5

CONCEPTO	PRESUPUESTO DE EGRESOS					SUB EJERCICIO
	APROBADO	AMPLIACIONES - REDUCCIONES	MODIFICADO	DEVENGADO	PAGADO	
ENTIDADES PARAESTATALES Y FIDEICOMISOS NO EMPRESARIALES Y NO FINANCIEROS	NO APLICA					
INSTITUCIONES PÚBLICAS DE SEGURIDAD SOCIAL	NO APLICA					
ENTIDADES PARAESTATALES EMPRESARIALES NO FINANCIERAS CON PARTICIPACION ESTATAL MAYORITARIA	NO APLICA					

[Handwritten signature]

ESTADO ANALÍTICO DEL EJERCICIO DEL PRESUPUESTO DE EGRESOS CLASIFICACIÓN FUNCIONAL (FINALIDAD Y FUNCIÓN)
 DEL 1 DE ENERO AL 30 DE SEPTIEMBRE DE 2018

(Pesos)

RPA-6

FI	FU	CONCEPTO	EGRESOS				SUB EJERCICIO	
			APROBADO	AMPLIACIONES - REDUCCIONES	MODIFICADO	DEVENGADO		PAGADO
1	Gobierno		183,304,512.82	15,591,605.77	198,896,118.59	129,613,523.69	129,613,483.69	69,282,594.90
1.3	Coordinación de la política de gobierno		183,304,512.82	15,591,605.77	198,896,118.59	129,613,523.69	129,613,483.69	69,282,594.90
TOTAL DEL GASTO:			183,304,512.82	15,591,605.77	198,896,118.59	129,613,523.69	129,613,483.69	69,282,594.90



GOBIERNO DEL ESTADO DE CHIAPAS
RAMO O DEPENDENCIA: Secretaría de la Contraloría General
GASTO POR CATEGORÍA PROGRAMÁTICA

DEL 1 DE ENERO AL 30 DE SEPTIEMBRE DE 2018

(Pesos)

RPA-7

CONCEPTO	PRESUPUESTO DE EGRESOS					SUBEJERCICIO
	APROBADO	AMPLIACIONES - REDUCCIONES	MODIFICADO	DEVENGADO	PAGADO	
Programas	183,304,512.82	15,591,605.77	198,896,118.59	129,613,523.69	129,613,483.69	69,282,594.90
Subsidios: Sector Social y Privado o Entidades Federativas y Municipios	0.00	0.00	0.00	0.00	0.00	0.00
Otros Subsidios	0.00	0.00	0.00	0.00	0.00	0.00
Sujetos a Reglas de Operación	0.00	0.00	0.00	0.00	0.00	0.00
Desempeño de las Funciones	0.00	0.00	0.00	0.00	0.00	0.00
Específicos	0.00	0.00	0.00	0.00	0.00	0.00
Funciones de las Fuerzas Armadas (Únicamente Gobierno Federal)	0.00	0.00	0.00	0.00	0.00	0.00
Planeación, seguimiento y evaluación de políticas públicas	0.00	0.00	0.00	0.00	0.00	0.00
Prestación de Servicios Públicos	0.00	0.00	0.00	0.00	0.00	0.00
Promoción y fomento	0.00	0.00	0.00	0.00	0.00	0.00
Provisión de Bienes Públicos	0.00	0.00	0.00	0.00	0.00	0.00
Proyectos de inversión	0.00	0.00	0.00	0.00	0.00	0.00
Regulación y supervisión	0.00	0.00	0.00	0.00	0.00	0.00
Administrativos y de Apoyo	183,304,512.82	15,591,605.77	198,896,118.59	129,613,523.69	129,613,483.69	69,282,594.90
Apoyo a la función pública y al mejoramiento de la gestión	183,304,512.82	15,591,605.77	198,896,118.59	129,613,523.69	129,613,483.69	69,282,594.90
Apoyo al proceso presupuestario y para mejorar la eficiencia institucional	0.00	0.00	0.00	0.00	0.00	0.00
Operaciones ajenas	0.00	0.00	0.00	0.00	0.00	0.00
Compromisos	0.00	0.00	0.00	0.00	0.00	0.00
Desastres Naturales	0.00	0.00	0.00	0.00	0.00	0.00
Obligaciones de cumplimiento de resolución jurisdiccional	0.00	0.00	0.00	0.00	0.00	0.00
Obligaciones	0.00	0.00	0.00	0.00	0.00	0.00
Aportaciones a fondos de estabilización	0.00	0.00	0.00	0.00	0.00	0.00
Aportaciones a fondos de inversión y reestructura de pensiones	0.00	0.00	0.00	0.00	0.00	0.00
Aportaciones a la seguridad social	0.00	0.00	0.00	0.00	0.00	0.00
Pensiones y jubilaciones	0.00	0.00	0.00	0.00	0.00	0.00
Programas de Gasto Federalizado (Gobierno Federal)	0.00	0.00	0.00	0.00	0.00	0.00
Gasto Federalizado	0.00	0.00	0.00	0.00	0.00	0.00
Participaciones a entidades federativas y municipios	0.00	0.00	0.00	0.00	0.00	0.00
Costo financiero, deuda o apoyos a deudores y ahorradores de la banca	0.00	0.00	0.00	0.00	0.00	0.00
Adeudos de ejercicios fiscales anteriores	0.00	0.00	0.00	0.00	0.00	0.00
	0.00	0.00	0.00	0.00	0.00	0.00
TOTAL DEL GASTO:	183,304,512.82	15,591,605.77	198,896,118.59	129,613,523.69	129,613,483.69	69,282,594.90




GOBIERNO CONSTITUCIONAL DEL ESTADO DE CHIAPAS
SECRETARÍA DE LA CONTRALORÍA GENERAL

PROGRAMAS Y PROYECTOS DE INVERSIÓN
DEL 1 DE ENERO AL 30 SEPTIEMBRE DEL 2018

PP	PROGRAMA PRESUPUESTARIO / PROYECTO ESTRATÉGICO	MUNICIPIO / COBERTURA	PRESUPUESTO DE EGRESOS				AVANCE % DEVENGADO/ MODIFICADO
			APROBADO	MODIFICADO	DEVENGADO	PAGADO	

NO APLICA

JEFE DE LA UNIDAD DE APOYO ADMINISTRATIVO



L.A.E. EDUARDO JOSÉ CHANONA SOLÍS

SISTEMA CONTABLE 2018

FORMATO DEL EJERCICIO Y DESTINO DE GASTO FEDERALIZADO Y REINTEGROS

DEL 1o. DE ENERO AL 30 DE SEPTIEMBRE DE 2018

Fecha:


Página 1 de 1
10/10/2018

Programa o Fondo	Destino de los Recursos	Ejercicio		Reintegro
		DEVENGADO	PAGADO	

NO APLICA



C.P.C. Humberto Blanco Pedrero
Secretario de la Contraloría General



L.A.E. Eduardo José Chanona Solís
Jefe de la Unidad de Apoyo Administrativo


"Bajo protesta de decir verdad declaramos que los Estados Financieros y sus notas, son razonablemente correctos y son responsabilidad del emisor".

NOMBRE DEL ENTE PÚBLICO : Secretaría de la Contraloría General
Estado Analítico del Ejercicio del Presupuesto de Egresos Detallado – LDF 6a.
Clasificación por Objeto del Gasto (Capítulo y Concepto)

Del 1 de Enero al 28 de septiembre de 2018

(PESOS)


Concepto	Egresos					Subejercicio
	Aprobado	Ampliaciones / Reducciones	Modificado	Devengado	Pagado	
I. Gasto No Etiquetado	183,304,512.82	15,591,605.77	198,896,118.59	129,613,523.60	129,613,463.69	69,282,594.90
A. Servicios Personales.	131,522,453.98	10,796,792.58	142,319,246.56	94,798,290.96	94,798,290.96	47,520,955.60
a1) Remuneraciones al Personal de Carácter Permanente.	56,364,150.66	3,741,591.08	60,105,741.74	45,419,916.30	45,419,916.30	14,685,825.44
a2) Remuneraciones al Personal de Carácter Transitorio.	629,046.59	0.00	629,046.59	471,783.96	471,783.96	157,262.63
a3) Remuneraciones Adicionales y Especiales.	54,311,862.43	5,448,318.26	59,760,280.69	32,037,535.40	32,037,535.40	27,722,745.28
a4) Seguridad Social.	6,953,600.63	87,249.08	7,040,849.71	4,580,194.51	4,580,194.51	2,460,655.20
a5) Otras Prestaciones Sociales y Económicas.	8,991,840.00	1,498,634.16	10,490,474.16	8,149,111.17	8,149,111.17	2,341,362.99
a6) Previsiones.	0.00	0.00	0.00	0.00	0.00	0.00
a7) Pago de Estímulos a Servidores Públicos.	4,271,853.67	21,000.00	4,292,853.67	4,139,749.62	4,139,749.62	153,104.05
B. Materiales y Suministros.	2,713,140.09	1,158,506.25	3,871,646.34	2,973,954.64	2,973,954.64	897,693.70
b1) Materiales de Administración, Emisión de Documentos y Artículos Oficiales.	1,452,718.38	562,052.35	2,014,770.73	1,512,914.78	1,512,914.78	501,865.95
b2) Alimentos y Utensilios.	340,080.00	-17,338.45	322,741.55	183,036.71	183,036.71	139,704.84
b3) Materias Primas y Materiales de Producción y Comercialización	0.00	0.00	0.00	0.00	0.00	0.00
b4) Materiales y Artículos de Construcción y de Reparación.	169,768.77	318,890.09	488,658.86	461,065.27	461,065.27	27,593.50
b5) Productos Químicos, Farmacéuticos y de Laboratorio.	14,632.40	3,828.56	18,460.96	6,158.93	6,158.93	12,302.03
b6) Combustibles, Lubricantes y Aditivos.	592,608.65	259,165.67	851,774.33	680,737.76	680,737.76	171,036.57
b7) Vestuario, Blancos, Prendas de Protección y Artículos Deportivos.	10,000.00	-340.49	9,659.51	8,603.60	8,603.60	1,056.00
b8) Materiales y Suministros para Seguridad.	0.00	0.00	0.00	0.00	0.00	0.00
b9) Herramientas, Refacciones y Accesorios Menores.	133,331.88	32,240.43	165,572.31	121,437.59	121,437.59	44,134.72
C. Servicios Generales.	19,844,725.10	3,012,860.44	22,857,585.54	16,172,012.76	16,171,972.76	6,685,572.78
c1) Servicios Básicos.	2,071,256.53	88,306.21	2,159,562.74	950,348.96	950,348.96	1,209,213.78
c2) Servicios de Arrendamiento.	11,870,319.76	-3,672,099.42	8,198,220.34	5,596,311.89	5,596,311.89	2,601,908.35
c3) Servicios Profesionales, Científicos, Técnicos y Otros Servicios.	508,324.44	452,249.90	960,574.34	647,356.45	647,356.45	313,214.89
c4) Servicios Financieros, Bancarios y Comerciales.	62,000.00	1,545.08	63,545.08	50,868.72	50,868.72	12,676.36
c5) Servicios de Instalación, Reparación, Mantenimiento y Conservación.	729,750.21	5,620,962.27	6,350,712.48	5,903,927.97	5,903,927.97	448,793.51
c6) Servicios de Comunicación Social y Publicidad.	0.00	0.00	0.00	0.00	0.00	0.00
c7) Servicios de Traslado y Viáticos.	1,804,688.09	533,190.73	2,337,878.82	1,413,172.79	1,413,172.79	924,706.03
c8) Servicios Oficiales.	250,500.00	-42,636.16	207,863.84	106,039.04	106,039.04	101,824.80
c9) Otros Servicios Generales.	2,547,877.07	31,344.83	2,579,221.90	1,503,986.84	1,503,986.84	1,075,235.06
D. Transferencias, Asignaciones, Subsidios y Otras Ayudas.	29,224,193.65	32,852.01	29,257,045.66	15,078,672.84	15,078,672.84	14,178,372.82
d1) Transferencias Internas y Asignaciones al Sector Público.	0.00	0.00	0.00	0.00	0.00	0.00
d2) Transferencias al Resto del Sector Público.	0.00	0.00	0.00	0.00	0.00	0.00
d3) Subsidios y Subvenciones.	28,264,193.65	17,852.01	28,282,045.66	15,063,672.84	15,063,672.84	13,218,372.82
d4) Ayudas Sociales.	960,000.00	15,000.00	975,000.00	15,000.00	15,000.00	960,000.00
d5) Pensiones y Jubilaciones.	0.00	0.00	0.00	0.00	0.00	0.00
d6) Transferencias a Fideicomisos, Mandatos y Otros Análogos.	0.00	0.00	0.00	0.00	0.00	0.00
d7) Transferencias a la Seguridad Social	0.00	0.00	0.00	0.00	0.00	0.00
d8) Donativos	0.00	0.00	0.00	0.00	0.00	0.00
d9) Transferencias al Exterior.	0.00	0.00	0.00	0.00	0.00	0.00
E. Bienes Muebles, Inmuebles e Intangibles.	0.00	590,592.49	590,592.49	590,592.49	590,592.49	0.00
e1) Mobiliario y Equipo de Administración.	0.00	573,900.09	573,900.09	573,900.09	573,900.09	0.00
e2) Mobiliario y Equipo Educativo y Recreativo.	0.00	7,538.84	7,538.84	7,538.84	7,538.84	0.00
e3) Equipo e Instrumental Médico y de Laboratorio.	0.00	0.00	0.00	0.00	0.00	0.00
e4) Vehículos y Equipo de Transporte.	0.00	0.00	0.00	0.00	0.00	0.00
e5) Equipo de Defensa y Seguridad.	0.00	0.00	0.00	0.00	0.00	0.00
e6) Maquinaria, Otros Equipos y Herramientas.	0.00	9,153.56	9,153.56	9,153.56	9,153.56	0.00
e7) Activos Biológicos.	0.00	0.00	0.00	0.00	0.00	0.00
e8) Bienes Inmuebles.	0.00	0.00	0.00	0.00	0.00	0.00
e9) Activos Intangibles.	0.00	0.00	0.00	0.00	0.00	0.00
F. Inversión Pública.	0.00	0.00	0.00	0.00	0.00	0.00
f1) Obra Pública en Bienes de Dominio Público.	0.00	0.00	0.00	0.00	0.00	0.00
f2) Obra Pública en Bienes Propios.	0.00	0.00	0.00	0.00	0.00	0.00
f3) Proyectos Productivos y Acciones de Fomento	0.00	0.00	0.00	0.00	0.00	0.00
G. Inversiones Financieras y Otras Provisiones.	0.00	0.00	0.00	0.00	0.00	0.00
g1) Inversiones para el Fomento de Actividades Productivas	0.00	0.00	0.00	0.00	0.00	0.00
g2) Acciones y Participaciones de Capital	0.00	0.00	0.00	0.00	0.00	0.00
g3) Compra de Títulos y Valores	0.00	0.00	0.00	0.00	0.00	0.00
g4) Concesión de Préstamos.	0.00	0.00	0.00	0.00	0.00	0.00
g5) Inversiones en Fideicomisos, Mandatos y Otros Análogos.	0.00	0.00	0.00	0.00	0.00	0.00
Fideicomiso de Desastres Naturales (Informativo)	0.00	0.00	0.00	0.00	0.00	0.00
g6) Otras Inversiones Financieras	0.00	0.00	0.00	0.00	0.00	0.00
g7) Provisiones para Contingencias y Otras Erogaciones Especiales.	0.00	0.00	0.00	0.00	0.00	0.00
H. Participaciones y Aportaciones.	0.00	0.00	0.00	0.00	0.00	0.00
h1) Participaciones.	0.00	0.00	0.00	0.00	0.00	0.00
h2) Aportaciones.	0.00	0.00	0.00	0.00	0.00	0.00
h3) Convenios.	0.00	0.00	0.00	0.00	0.00	0.00
I. Deuda Pública.	0.00	0.00	0.00	0.00	0.00	0.00
i1) Amortización de la Deuda Pública.	0.00	0.00	0.00	0.00	0.00	0.00
i2) Intereses de la Deuda Pública.	0.00	0.00	0.00	0.00	0.00	0.00
i3) Comisiones de la Deuda Pública.	0.00	0.00	0.00	0.00	0.00	0.00
i4) Gastos de la Deuda Pública.	0.00	0.00	0.00	0.00	0.00	0.00
i5) Costo por Coberturas.	0.00	0.00	0.00	0.00	0.00	0.00
i6) Apoyos Financieros.	0.00	0.00	0.00	0.00	0.00	0.00
i7) Adeudos de Ejercicios Fiscales Anteriores (ADEFAS).	0.00	0.00	0.00	0.00	0.00	0.00
II. Gasto Etiquetado	0.00	0.00	0.00	0.00	0.00	0.00
A. Servicios Personales.	0.00	0.00	0.00	0.00	0.00	0.00
a1) Remuneraciones al Personal de Carácter Permanente.	0.00	0.00	0.00	0.00	0.00	0.00
a2) Remuneraciones al Personal de Carácter Transitorio.	0.00	0.00	0.00	0.00	0.00	0.00
a3) Remuneraciones Adicionales y Especiales.	0.00	0.00	0.00	0.00	0.00	0.00
a4) Seguridad Social.	0.00	0.00	0.00	0.00	0.00	0.00
a5) Otras Prestaciones Sociales y Económicas.	0.00	0.00	0.00	0.00	0.00	0.00
a6) Previsiones.	0.00	0.00	0.00	0.00	0.00	0.00
a7) Pago de Estímulos a Servidores Públicos.	0.00	0.00	0.00	0.00	0.00	0.00
B. Materiales y Suministros.	0.00	0.00	0.00	0.00	0.00	0.00
b1) Materiales de Administración, Emisión de Documentos y Artículos Oficiales.	0.00	0.00	0.00	0.00	0.00	0.00
b2) Alimentos y Utensilios.	0.00	0.00	0.00	0.00	0.00	0.00
b3) Materias Primas y Materiales de Producción y Comercialización	0.00	0.00	0.00	0.00	0.00	0.00
b4) Materiales y Artículos de Construcción y de Reparación.	0.00	0.00	0.00	0.00	0.00	0.00


L.A.E. Eduardo José Chanona Solís
Jefe de la Unidad de Apoyo Administrativo

NOMBRE DEL ENTE PÚBLICO : Secretaría de la Contraloría General
Estado Analítico del Ejercicio del Presupuesto de Egresos Detallado – LDF 6a.
Clasificación por Objeto del Gasto (Capítulo y Concepto)

Del 1 de Enero al 28 de septiembre de 2018
(PESOS)


Concepto	Egresos					Subejercicio
	Aprobado	Ampliaciones / Reducciones	Modificado	Devengado	Pagado	
b5) Productos Químicos, Farmacéuticos y de Laboratorio.	0.00	0.00	0.00	0.00	0.00	0.00
b6) Combustibles, Lubricantes y Aditivos.	0.00	0.00	0.00	0.00	0.00	0.00
b7) Vestuario, Blancos, Prendas de Protección y Artículos Deportivos.	0.00	0.00	0.00	0.00	0.00	0.00
b8) Materiales y Suministros para Seguridad.	0.00	0.00	0.00	0.00	0.00	0.00
b9) Herramientas, Refacciones y Accesorios Menores.	0.00	0.00	0.00	0.00	0.00	0.00
C. Servicios Generales.	0.00	0.00	0.00	0.00	0.00	0.00
c1) Servicios Básicos.	0.00	0.00	0.00	0.00	0.00	0.00
c2) Servicios de Arrendamiento.	0.00	0.00	0.00	0.00	0.00	0.00
c3) Servicios Profesionales, Científicos, Técnicos y Otros Servicios.	0.00	0.00	0.00	0.00	0.00	0.00
c4) Servicios Financieros, Bancarios y Comerciales.	0.00	0.00	0.00	0.00	0.00	0.00
c5) Servicios de Instalación, Reparación, Mantenimiento y Conservación.	0.00	0.00	0.00	0.00	0.00	0.00
c6) Servicios de Comunicación Social y Publicidad.	0.00	0.00	0.00	0.00	0.00	0.00
c7) Servicios de Traslado y Viáticos.	0.00	0.00	0.00	0.00	0.00	0.00
c8) Servicios Oficiales.	0.00	0.00	0.00	0.00	0.00	0.00
c9) Otros Servicios Generales.	0.00	0.00	0.00	0.00	0.00	0.00
D. Transferencias, Asignaciones, Subsidios y Otras Ayudas.	0.00	0.00	0.00	0.00	0.00	0.00
d1) Transferencias Internas y Asignaciones al Sector Público.	0.00	0.00	0.00	0.00	0.00	0.00
d2) Transferencias al Resto del Sector Público.	0.00	0.00	0.00	0.00	0.00	0.00
d3) Subsidios y Subvenciones.	0.00	0.00	0.00	0.00	0.00	0.00
d4) Ayudas Sociales.	0.00	0.00	0.00	0.00	0.00	0.00
d5) Pensiones y Jubilaciones.	0.00	0.00	0.00	0.00	0.00	0.00
d6) Transferencias a Fideicomisos, Mandatos y Otros Análogos.	0.00	0.00	0.00	0.00	0.00	0.00
d7) Transferencias a la Seguridad Social	0.00	0.00	0.00	0.00	0.00	0.00
d8) Donativos	0.00	0.00	0.00	0.00	0.00	0.00
d9) Transferencias al Exterior.	0.00	0.00	0.00	0.00	0.00	0.00
E. Bienes Muebles, Inmuebles e Intangibles.	0.00	0.00	0.00	0.00	0.00	0.00
e1) Mobiliario y Equipo de Administración.	0.00	0.00	0.00	0.00	0.00	0.00
e2) Mobiliario y Equipo Educativo y Recreativo.	0.00	0.00	0.00	0.00	0.00	0.00
e3) Equipo e Instrumental Médico y de Laboratorio.	0.00	0.00	0.00	0.00	0.00	0.00
e4) Vehículos y Equipo de Transporte.	0.00	0.00	0.00	0.00	0.00	0.00
e5) Equipo de Defensa y Seguridad.	0.00	0.00	0.00	0.00	0.00	0.00
e6) Maquinaria, Otros Equipos y Herramientas.	0.00	0.00	0.00	0.00	0.00	0.00
e7) Activos Biológicos.	0.00	0.00	0.00	0.00	0.00	0.00
e8) Bienes Inmuebles.	0.00	0.00	0.00	0.00	0.00	0.00
e9) Activos Intangibles.	0.00	0.00	0.00	0.00	0.00	0.00
F. Inversión Pública.	0.00	0.00	0.00	0.00	0.00	0.00
f1) Obra Pública en Bienes de Dominio Público.	0.00	0.00	0.00	0.00	0.00	0.00
f2) Obra Pública en Bienes Propios.	0.00	0.00	0.00	0.00	0.00	0.00
f3) Proyectos Productivos y Acciones de Fomento	0.00	0.00	0.00	0.00	0.00	0.00
G. Inversiones Financieras y Otras Provisiones.	0.00	0.00	0.00	0.00	0.00	0.00
g1) Inversiones para el Fomento de Actividades Productivas	0.00	0.00	0.00	0.00	0.00	0.00
g2) Acciones y Participaciones de Capital	0.00	0.00	0.00	0.00	0.00	0.00
g3) Compra de Títulos y Valores	0.00	0.00	0.00	0.00	0.00	0.00
g4) Concesión de Préstamos.	0.00	0.00	0.00	0.00	0.00	0.00
g5) Inversiones en Fideicomisos, Mandatos y Otros Análogos.	0.00	0.00	0.00	0.00	0.00	0.00
Fideicomiso de Desastres Naturales (informativo)						
g6) Otras Inversiones Financieras	0.00	0.00	0.00	0.00	0.00	0.00
g7) Provisiones para Contingencias y Otras Erogaciones Especiales.	0.00	0.00	0.00	0.00	0.00	0.00
H. Participaciones y Aportaciones.	0.00	0.00	0.00	0.00	0.00	0.00
h1) Participaciones.	0.00	0.00	0.00	0.00	0.00	0.00
h2) Aportaciones.	0.00	0.00	0.00	0.00	0.00	0.00
h3) Convenios.	0.00	0.00	0.00	0.00	0.00	0.00
I. Deuda Pública.	0.00	0.00	0.00	0.00	0.00	0.00
i1) Amortización de la Deuda Pública.	0.00	0.00	0.00	0.00	0.00	0.00
i2) Intereses de la Deuda Pública.	0.00	0.00	0.00	0.00	0.00	0.00
i3) Comisiones de la Deuda Pública.	0.00	0.00	0.00	0.00	0.00	0.00
i4) Gastos de la Deuda Pública.	0.00	0.00	0.00	0.00	0.00	0.00
i5) Costo por Coberturas.	0.00	0.00	0.00	0.00	0.00	0.00
i6) Apoyos Financieros.	0.00	0.00	0.00	0.00	0.00	0.00
i7) Adjudos de Ejercicios Fiscales Anteriores (ADEFAS).	0.00	0.00	0.00	0.00	0.00	0.00
III. Total de Egresos	183,304,512.00	15,581,605.77	198,886,118.59	129,613,623.69	129,613,483.69	69,282,594.90


L.A.E. Eduardo José Chanona Solís
Jefe de la Unidad de Apoyo Administrativo

NOMBRE DEL ENTE PÚBLICO : Secretaría de la Contraloría General
Estado Analtico del Ejercicio del Presupuesto de Egresos Detallado – LDF 6b.

Clasificación Administrativa
 Del 1 de Enero al 28 de septiembre de 2018
 (PESOS)

Concepto	Egresos					Subejercicio
	Aprobado	Ampliaciones / Reducciones	Modificado	Devengado	Pagado	
I. Gasto No Etiquetado	183,304,512.82	15,591,605.77	198,896,118.59	129,613,523.69	129,613,483.69	69,282,594.90
Secretaría de la Contraloría General	183,304,512.82	15,591,605.77	198,896,118.59	129,613,523.69	129,613,483.69	69,282,594.90
II. Gasto Etiquetado	0.00	0.00	0.00	0.00	0.00	0.00
Secretaría de la Contraloría General	0.00	0.00	0.00	0.00	0.00	0.00
III. Total de Egresos	183,304,512.82	15,591,605.77	198,896,118.59	129,613,523.69	129,613,483.69	69,282,594.90


L.A.E. Eduardo Jose Chanona Solis
 Jefe de la Unidad de Apoyo Administrativo

NOMBRE DEL ENTE PÚBLICO : Secretaría de la Contraloría General

Estado Analítico del Ejercicio del Presupuesto de Egresos Detallado – LDF 6c.

Clasificación Funcional (Finalidad y Función)

Del 1 de Enero al 28 de septiembre de 2018

(PESOS)

Concepto	Egresos					Subejercicio
	Aprobado	Ampliaciones / Reducciones	Modificado	Devengado	Pagado	
I. Gasto No Etiquetado	183,304,512.82	15,591,605.77	198,896,118.59	129,613,523.69	129,613,483.69	69,282,594.90
A. Gobierno	183,304,512.82	15,591,605.77	198,896,118.59	129,613,523.69	129,613,483.69	69,282,594.90
a1) Legislación	0.00	0.00	0.00	0.00	0.00	0.00
a2) Justicia	0.00	0.00	0.00	0.00	0.00	0.00
a3) Coordinación de la política de gobierno	183,304,512.82	15,591,605.77	198,896,118.59	129,613,523.69	129,613,483.69	69,282,594.90
a4) Relaciones exteriores	0.00	0.00	0.00	0.00	0.00	0.00
a5) Asuntos financieros y hacendarios	0.00	0.00	0.00	0.00	0.00	0.00
a6) Seguridad Nacional	0.00	0.00	0.00	0.00	0.00	0.00
a7) Asuntos de orden público y de seguridad interior	0.00	0.00	0.00	0.00	0.00	0.00
a8) Otros servicios generales	0.00	0.00	0.00	0.00	0.00	0.00
B. Desarrollo Social	0.00	0.00	0.00	0.00	0.00	0.00
b1) Protección ambiental	0.00	0.00	0.00	0.00	0.00	0.00
b2) Vivienda y servicios a la comunidad	0.00	0.00	0.00	0.00	0.00	0.00
b3) Salud	0.00	0.00	0.00	0.00	0.00	0.00
b4) Recreación, cultura y otras manifestaciones sociales	0.00	0.00	0.00	0.00	0.00	0.00
b5) Educación	0.00	0.00	0.00	0.00	0.00	0.00
b6) Protección social	0.00	0.00	0.00	0.00	0.00	0.00
b7) Otros Asuntos Sociales	0.00	0.00	0.00	0.00	0.00	0.00
C. Desarrollo Económico	0.00	0.00	0.00	0.00	0.00	0.00
c1) Asuntos económicos, comerciales y laborales en general	0.00	0.00	0.00	0.00	0.00	0.00
c2) Agropecuaria, silvicultura, pesca y caza	0.00	0.00	0.00	0.00	0.00	0.00
c3) Combustibles y energía	0.00	0.00	0.00	0.00	0.00	0.00
c4) Minería, manufacturas y construcción	0.00	0.00	0.00	0.00	0.00	0.00
c5) Transporte	0.00	0.00	0.00	0.00	0.00	0.00
c6) Comunicaciones	0.00	0.00	0.00	0.00	0.00	0.00
c7) Turismo	0.00	0.00	0.00	0.00	0.00	0.00
c8) Ciencia, tecnología e innovación	0.00	0.00	0.00	0.00	0.00	0.00
c9) Otras industrias y otros asuntos económicos	0.00	0.00	0.00	0.00	0.00	0.00
D. Otras no Clasificadas en Funciones Anteriores	0.00	0.00	0.00	0.00	0.00	0.00
d1) Transac. de la deuda pública/costo financiero de la deuda	0.00	0.00	0.00	0.00	0.00	0.00
d2) Transf., part. y aport. entre diferentes niv. y ord. de gob.	0.00	0.00	0.00	0.00	0.00	0.00
d3) Saneamiento del Sistema Financiero	0.00	0.00	0.00	0.00	0.00	0.00
d4) Adeudos de Ejercicios Fiscales Anteriores	0.00	0.00	0.00	0.00	0.00	0.00
II. Gasto Etiquetado	0.00	0.00	0.00	0.00	0.00	0.00
A. Gobierno	0.00	0.00	0.00	0.00	0.00	0.00
a1) Legislación	0.00	0.00	0.00	0.00	0.00	0.00
a2) Justicia	0.00	0.00	0.00	0.00	0.00	0.00
a3) Coordinación de la política de gobierno	0.00	0.00	0.00	0.00	0.00	0.00
a4) Relaciones exteriores	0.00	0.00	0.00	0.00	0.00	0.00
a5) Asuntos financieros y hacendarios	0.00	0.00	0.00	0.00	0.00	0.00
a6) Seguridad Nacional	0.00	0.00	0.00	0.00	0.00	0.00
a7) Asuntos de orden público y de seguridad interior	0.00	0.00	0.00	0.00	0.00	0.00
a8) Otros servicios generales	0.00	0.00	0.00	0.00	0.00	0.00
B. Desarrollo Social	0.00	0.00	0.00	0.00	0.00	0.00
b1) Protección ambiental	0.00	0.00	0.00	0.00	0.00	0.00
b2) Vivienda y servicios a la comunidad	0.00	0.00	0.00	0.00	0.00	0.00
b3) Salud	0.00	0.00	0.00	0.00	0.00	0.00
b4) Recreación, cultura y otras manifestaciones sociales	0.00	0.00	0.00	0.00	0.00	0.00
b5) Educación	0.00	0.00	0.00	0.00	0.00	0.00
b6) Protección social	0.00	0.00	0.00	0.00	0.00	0.00
b7) Otros Asuntos Sociales	0.00	0.00	0.00	0.00	0.00	0.00
C. Desarrollo Económico	0.00	0.00	0.00	0.00	0.00	0.00
c1) Asuntos económicos, comerciales y laborales en general	0.00	0.00	0.00	0.00	0.00	0.00
c2) Agropecuaria, silvicultura, pesca y caza	0.00	0.00	0.00	0.00	0.00	0.00
c3) Combustibles y energía	0.00	0.00	0.00	0.00	0.00	0.00
c4) Minería, manufacturas y construcción	0.00	0.00	0.00	0.00	0.00	0.00
c5) Transporte	0.00	0.00	0.00	0.00	0.00	0.00
c6) Comunicaciones	0.00	0.00	0.00	0.00	0.00	0.00
c7) Turismo	0.00	0.00	0.00	0.00	0.00	0.00
c8) Ciencia, tecnología e innovación	0.00	0.00	0.00	0.00	0.00	0.00
c9) Otras industrias y otros asuntos económicos	0.00	0.00	0.00	0.00	0.00	0.00
D. Otras no Clasificadas en Funciones Anteriores	0.00	0.00	0.00	0.00	0.00	0.00
d1) Transac. de la deuda pública/costo financiero de la deuda	0.00	0.00	0.00	0.00	0.00	0.00
d2) Transf., part. y aport. entre diferentes niv. y ord. de gob.	0.00	0.00	0.00	0.00	0.00	0.00
d3) Saneamiento del Sistema Financiero	0.00	0.00	0.00	0.00	0.00	0.00
d4) Adeudos de Ejercicios Fiscales Anteriores	0.00	0.00	0.00	0.00	0.00	0.00
III. Total de Egresos	183,304,512.82	15,591,605.77	198,896,118.59	129,613,523.69	129,613,483.69	69,282,594.90

L.A.F. Eduardo José Chanona Solís

Jefe de la Unidad de Apoyo Administrativo

NOMBRE DEL ENTE PÚBLICO : Secretaría de la Contraloría General
Estado Analtico del Ejercicio del Presupuesto de Egresos Detallado – LDF 6d.

Clasificación de Servicios Personales por Categoría
Del 1 de Enero al 28 de septiembre de 2018
(PESOS)

Concepto	Egresos					Subejercicio
	Aprobado	Ampliaciones / Reducciones	Modificado	Devengado	Pagado	
I. Gasto No Etiquetado	152,637,831.05	10,826,791.53	163,464,622.58	109,760,624.27	109,760,624.27	53,703,998.31
A. Personal Administrativo y de Servicio Público	152,637,831.05	10,826,791.53	163,464,622.58	109,760,624.27	109,760,624.27	53,703,998.31
B. Magisterio	0.00	0.00	0.00	0.00	0.00	0.00
C. Servicios de Salud	0.00	0.00	0.00	0.00	0.00	0.00
c1) Personal Administrativo	0.00	0.00	0.00	0.00	0.00	0.00
c2) Personal Médico, Paramédico y Afín	0.00	0.00	0.00	0.00	0.00	0.00
D. Seguridad Pública	0.00	0.00	0.00	0.00	0.00	0.00
E. Gastos Asociados a la Implementación de Nuevas Leyes Federales o Reformas a las mismas	0.00	0.00	0.00	0.00	0.00	0.00
e1) Nombre del Programa o Ley 1	0.00	0.00	0.00	0.00	0.00	0.00
F. Sentencias Laborales Definitivas	0.00	0.00	0.00	0.00	0.00	0.00
II. Gasto Etiquetado	0.00	0.00	0.00	0.00	0.00	0.00
A. Personal Administrativo y de Servicio Público	0.00	0.00	0.00	0.00	0.00	0.00
B. Magisterio	0.00	0.00	0.00	0.00	0.00	0.00
C. Servicios de Salud	0.00	0.00	0.00	0.00	0.00	0.00
c1) Personal Administrativo	0.00	0.00	0.00	0.00	0.00	0.00
c2) Personal Médico, Paramédico y Afín	0.00	0.00	0.00	0.00	0.00	0.00
D. Seguridad Pública	0.00	0.00	0.00	0.00	0.00	0.00
E. Gastos Asociados a la Implementación de Nuevas Leyes Federales o Reformas a las mismas	0.00	0.00	0.00	0.00	0.00	0.00
e1) Nombre del Programa o Ley 1	0.00	0.00	0.00	0.00	0.00	0.00
F. Sentencias Laborales Definitivas	0.00	0.00	0.00	0.00	0.00	0.00
III. Total del Gasto en Servicios Personales	152,637,831.05	10,826,791.53	163,464,622.58	109,760,624.27	109,760,624.27	53,703,998.31


L.A.E. Eduardo José Chanona Sofis
Jefe de la Unidad de Apoyo Administrativo

APLICACIÓN DEL PRESUPUESTO TOTAL POR RUBROS

Del 1 de Enero al 30 de Septiembre del 2018

2111 125 0 SECRETARÍA DE LA CONTRALORÍA GENERAL

CONCEPTO	PRESUPUESTO DE EGRESOS					
	APROBADO ANUAL	MODIFICADO	COMPROMETIDO	DEVENGADO	EJERCIDO	PAGADO
RECURSOS PRESUPUESTARIOS						
1000 Servicios Personales	131,522,453.98	142,319,246.56	94,798,290.96	94,798,290.96	94,798,290.96	94,798,290.96
2000 Materiales y Suministros	2,713,140.09	3,871,648.34	2,973,954.64	2,973,954.64	2,973,954.64	2,973,954.64
3000 Servicios Generales	19,844,725.10	22,857,585.54	17,374,060.34	16,172,012.76	16,171,972.76	16,171,972.76
4000 Transferencias, Asignaciones, Subsidios y Otras Ayudas	29,224,193.65	29,257,045.66	15,078,672.84	15,078,672.84	15,078,672.84	15,078,672.84
5000 Bienes Muebles, Inmuebles e Intangibles		590,592.49	590,592.49	590,592.49	590,592.49	590,592.49
6000 Inversión Pública						
7000 Inversiones Financieras y Otras Provisiones						
8000 Participaciones y Aportaciones						
9000 Deuda Pública						
Subtotal	183,304,512.82	198,896,118.59	130,815,571.27	129,613,523.69	129,613,483.69	129,613,483.69
RECURSOS PROPIOS						
1000 Servicios Personales						
2000 Materiales y Suministros						
3000 Servicios Generales						
4000 Transferencias, Asignaciones, Subsidios y Otras Ayudas						
Subtotal		0.00	0.00	0.00	0.00	0.00
RECURSOS AJENOS						
1000 Servicios Personales						
3000 Servicios Generales						
4000 Transferencias, Asignaciones, Subsidios y Otras Ayudas						
Subtotal		0.00	0.00	0.00	0.00	0.00
RECURSOS FEDERALES NO PRESUPUESTARIOS						
1000 Servicios Personales						
2000 Materiales y Suministros						
3000 Servicios Generales						
4000 Transferencias, Asignaciones, Subsidios y Otras Ayudas						
Subtotal		0.00	0.00	0.00	0.00	0.00
TOTAL	183,304,512.82	198,896,118.59	130,815,571.27	129,613,523.69	129,613,483.69	129,613,483.69

JEFE DEL ÁREA DE RECURSOS FINANCIEROS

C.P. ANCELMO RUÍZ CORZO

JEFE DE LA UNIDAD DE APOYO ADMINISTRATIVO

L.A.E. EDUARDO JOSÉ CHANONA SOLÍS

ANÁLISIS DE LAS PRINCIPALES VARIACIONES Y ADECUACIONES AL PRESUPUESTO DE EGRESOS

Del 1 de Enero al 30 de Septiembre del 2018

2111 125 0 SECRETARÍA DE LA CONTRALORÍA GENERAL

PRESUPUESTO DE EGRESOS				VARIACIÓN EN RELACIÓN AL:	
APROBADO ANUAL	AMPLIACIONES / REDUCCIONES	MODIFICADO	DEVENGADO	APROBADO ANUAL	%
1	2	3	4	5 = 4-1	
183,304,512.82	15,591,605.77	198,896,118.59	129,613,523.69	-53,690,989.13	-29.3

Análisis de la Razón de la Variación a Nivel Programa o Fondo

1A01 Ingresos Estatales

01 Ingresos Estatales: La variación de \$ -751,994.85 se debe a recursos otorgados mediante ampliación líquida para regularizar la cuenta 1279.- Activos Diferidos correspondiente al ejercicio 2013 y 2017

5811 Fondo General de Participaciones

01 Fondo General de Participaciones: La variación de \$ 36,300,092.79 se debe a recursos por servicios personales que serán ministrados de octubre a diciembre.

5813 Participación por Impuestos Especiales

01 Participación por Impuestos Especiales: La variación de \$ -3,519,797.04 se debe a recursos otorgados mediante ampliación líquida para regularizar la cuenta 1279.- Activos Diferidos correspondiente al ejercicio 2016 y recursos utilizados para la readecuación de las nuevas oficinas de esta Secretaría.

5814 Fondo de Fiscalización y Recaudación

01 Fondo de Fiscalización y Recaudación: La variación de \$ 961,352.01 se debe principalmente al pago de impuesto sobre nóminas que serán ministrados de octubre a diciembre.

5815 Fondo de Compensación

01 Fondo de Compensación: La variación de \$ 7,482,963.40 se debe principalmente a recursos para gastos de operación que serán ministrados en los meses de octubre a diciembre.

5845 Derechos de Inspección y Vigilancia

01 Derechos de Inspección y Vigilancia: La variación de \$ 13,218,372.82 se debe principalmente a recursos correspondientes al 5 al millar que serán liberados en los meses de octubre a diciembre.

La variación en relación al aprobado anual es de \$ -53,690,989.13 Se debe a recursos que serán ministrados conforme a la calendarización del presupuesto aprobado durante los meses de Octubre a Diciembre del presente ejercicio.

Integración de la Modificación al Presupuesto de Egresos (Ampliaciones/Reducciones)

Ampliación líquida por un monto de \$15,591,605.77 que se integra de la siguiente manera:

Ampliación Líquida por un monto de \$ 3,500,000.00; por concepto de Adecuación del inmueble que ocupará en arrendamiento las oficinas de esta Secretaría de la Contraloría General.

Ampliación Líquida por un monto de \$ 1,285,366.18; por concepto de servicios personales para regularizar el saldo que se encuentra en la cuenta 1279.- Otros Activos Diferidos, atendiendo a la Circular No. SH/05/2018 Y SH/08/2018 de fecha 07 de febrero y 04 de abril del presente ejercicio.

Ampliación Líquida por un monto de \$ 9,529,510.81; por concepto de por concepto de servicios personales para regularizar el saldo que se encuentra en la cuenta 1279.- Otros Activos Diferidos, atendiendo a la Circular No. SH/05/2018 Y SH/08/2018 de fecha 07 de febrero y 04 de abril del presente ejercicio.

Ampliación Líquida por un monto de \$ 855,734.28; por concepto de gastos de operación para regularizar saldos reflejados en la cuenta contable 1279.-Otros Activos Diferidos, correspondiente a los ejercicios 2013, 2015, 2016 y 2017.

Ampliación Líquida por un monto de \$ 11,914.54; por concepto de por concepto de servicios personales para regularizar el saldo que se encuentra en la cuenta 1279.- Otros Activos Diferidos, atendiendo a la Circular No. SH/05/2018 Y SH/08/2018 de fecha 07 de febrero y 04 de abril del presente ejercicio.


Ampliación Líquida por un monto de \$ 409,079.96; por concepto de Material eléctrico y servicios por rehabilitación y adecuación de los equipos de aire acondicionado necesario para garantizar el correcto funcionamiento de los equipos propiedad del Gobierno del Estado.

JEFE DEL ÁREA DE RECURSOS FINANCIEROS



C.P. ANCELMO RUÍZ CORZO

JEFE DE LA UNIDAD DE APOYO ADMINISTRATIVO



L.A.F. EDUARDO JOSÉ CHANONA SOLÍS

RECURSOS FEDERALES 5 AL MILLAR POR PROGRAMAS Y CAPÍTULO DE GASTO
Del 1 de Enero al 30 al Septiembre del 2018

2111 125 0 SECRETARÍA DE LA CONTRALORÍA GENERAL

RUBRO - PROGRAMA FEDERAL - PROYECTO ESTRATÉGICO	FF	PRESUPUESTO DE EGRESOS							TOTAL
		APROBADO	MODIFICADO	DEVENGADO					
				1000	2000	3000	4000	5000	
TOTAL 5 AL MILLAR		28,264,193.65	28,264,193.65	0.00	0.00	0.00	15,045,820.83	0.00	15,045,820.83
Revisar y Fiscalizar los Recursos Públicos		28,264,193.65	28,264,193.65				15,045,820.83		15,045,820.83
Transparentar el ejercicio de los Recursos Federales 5 al millar	5845	28,264,193.65	28,264,193.65				15,045,820.83		15,045,820.83

JEFE DEL ÁREA DE RECURSOS FINANCIEROS

C.P. ANCELMO RUIZ CORZO

JEFE DE LA UNIDAD DE APOYO ADMINISTRATIVO

L.A.E. EDUARDO JOSÉ CHANÓN SOLÍS

(Pesos)

CAPÍTULOS / CONCEPTOS	PRESUPUESTO AUTORIZADO				COMPROMETIDO	DEVENGADO	EJERCIDO	PAGADO	CRÉDITO DISPONIBLE PARA COMPROMETER (Modificado-Comprometido)	CRÉDITO DISPONIBLE (Modificado-Devengado)
	PRESUPUESTO DE EGRESOS APROBADO	AMPLIACIONES	REDUCCIONES	MODIFICADO						
TOTAL	101,636,449.61	41,498,698.96	8,281,959.41	134,853,189.06	130,815,571.27	129,613,523.69	129,613,483.69	129,613,483.69	4,037,617.79	5,239,665.37
Servicios Personales.	85,324,305.82	15,082,309.10	2,695,987.43	97,710,627.49	94,798,290.96	94,798,290.96	94,798,290.96	94,798,290.96	2,912,336.53	2,912,336.53
Remuneraciones al Personal de Carácter Permanente.	42,273,113.04	4,863,496.64	1,122,905.55	46,013,704.13	45,419,916.30	45,419,916.30	45,419,916.30	45,419,916.30	593,787.83	593,787.83
Remuneraciones al Personal de Carácter Transitorio.	471,784.95	0.00	0.00	471,784.95	471,783.96	471,783.96	471,783.96	471,783.96	0.99	0.99
Remuneraciones Adicionales y Especiales.	27,642,494.99	5,796,511.06	348,192.82	33,090,813.23	32,037,535.40	32,037,535.40	32,037,535.40	32,037,535.40	1,053,277.83	1,053,277.83
Seguridad Social.	4,015,604.17	2,460,667.24	790,749.06	5,685,522.35	4,580,194.51	4,580,194.51	4,580,194.51	4,580,194.51	1,105,327.84	1,105,327.84
Otras Prestaciones Sociales y Económicas.	6,743,880.00	1,683,344.16	176,850.00	8,250,374.16	8,149,111.17	8,149,111.17	8,149,111.17	8,149,111.17	101,262.99	101,262.99
Pago de Estímulos a Servidores Públicos.	4,177,428.67	278,290.00	257,290.00	4,198,428.67	4,139,749.62	4,139,749.62	4,139,749.62	4,139,749.62	58,679.05	58,679.05
Materiales y Suministros.	2,137,605.32	1,683,582.91	525,074.66	3,296,113.57	2,973,954.64	2,973,954.64	2,973,954.64	2,973,954.64	322,158.93	322,158.93
Materiales de Administración, Emisión de Documentos y Artículos Oficiales.	1,151,651.38	966,543.83	404,481.48	1,713,713.73	1,512,914.78	1,512,914.78	1,512,914.78	1,512,914.78	200,798.95	200,798.95
Alimentos y Utensilios.	255,059.19	51,544.33	68,882.78	237,720.74	183,036.71	183,036.71	183,036.71	183,036.71	54,684.03	54,684.03
Materiales y Artículos de Construcción y de Reparación.	153,708.77	343,718.48	24,828.39	472,598.86	461,065.27	461,065.27	461,065.27	461,065.27	11,533.59	11,533.59
Productos Químicos, Farmacéuticos y de Laboratorio.	10,974.60	5,592.31	1,763.75	14,803.16	6,158.93	6,158.93	6,158.93	6,158.93	8,644.23	8,644.23
Combustibles, Lubricantes y Aditivos.	449,212.21	268,676.38	9,510.71	708,377.88	680,737.76	680,737.76	680,737.76	680,737.76	27,640.12	27,640.12
Vestuario, Blancos, Prendas de Protección y Artículos Deportivos.	10,000.00	4,659.60	5,000.00	9,659.60	8,603.60	8,603.60	8,603.60	8,603.60	1,056.00	1,056.00
Herramientas, Refacciones y Accesorios Menores.	106,999.17	42,847.96	10,607.55	139,239.60	121,437.59	121,437.59	121,437.59	121,437.59	17,802.01	17,802.01
Servicios Generales.	14,174,538.37	8,622,700.79	5,060,897.32	17,736,341.84	17,374,060.34	16,172,012.76	16,171,972.76	16,171,972.76	362,281.50	1,564,329.08
Servicios Básicos.	1,630,916.64	557,123.97	740,789.30	1,447,251.31	950,348.96	950,348.96	950,348.96	950,348.96	496,902.35	496,902.35
Servicios de Arrendamiento.	8,403,621.39	929,095.75	3,541,536.22	5,791,180.92	6,626,085.57	5,596,311.99	5,596,311.99	5,596,311.99	-834,904.65	194,868.93
Servicios Profesionales, Científicos, Técnicos y Otros Servicios.	381,243.21	341,305.22	42,058.32	680,490.11	647,356.45	647,356.45	647,356.45	647,356.45	33,133.66	33,133.66
Servicios Financieros, Bancarios y Comerciales.	0.00	50,869.72	0.00	50,869.72	50,868.72	50,868.72	50,868.72	50,868.72	1.00	1.00
Servicios de Instalación, Reparación, Mantenimiento y Conservación.	516,449.14	5,945,470.49	460,077.23	6,001,842.40	6,072,919.97	5,903,927.97	5,903,887.97	5,903,887.97	-71,077.57	97,914.43
Servicios de Traslado y Viáticos.	1,353,514.95	679,366.48	146,175.75	1,886,705.68	1,416,454.79	1,413,172.79	1,413,172.79	1,413,172.79	470,250.89	473,532.89
Servicios Oficiales.	187,875.00	15,317.01	57,953.17	145,238.84	106,039.04	106,039.04	106,039.04	106,039.04	39,199.80	39,199.80
Otros Servicios Generales.	1,700,918.04	104,152.15	72,307.33	1,732,762.86	1,503,986.84	1,503,986.84	1,503,986.84	1,503,986.84	228,776.02	228,776.02
Transferencias, Asignaciones, Subsidios y Otras Ayudas.	0.00	15,519,513.67	0.00	15,519,513.67	15,078,672.84	15,078,672.84	15,078,672.84	15,078,672.84	440,840.83	440,840.83
Subsidios y Subvenciones.	0.00	15,504,513.67	0.00	15,504,513.67	15,063,672.84	15,063,672.84	15,063,672.84	15,063,672.84	440,840.83	440,840.83
Ayudas Sociales.	0.00	15,000.00	0.00	15,000.00	15,000.00	15,000.00	15,000.00	15,000.00	0.00	0.00
Bienes Muebles, Inmuebles e Intangibles.	0.00	590,592.49	0.00	590,592.49	590,592.49	590,592.49	590,592.49	590,592.49	0.00	0.00
Mobiliario y Equipo de Administración.	0.00	573,900.09	0.00	573,900.09	573,900.09	573,900.09	573,900.09	573,900.09	0.00	0.00
Mobiliario y Equipo Educativo y Recreativo.	0.00	7,538.84	0.00	7,538.84	7,538.84	7,538.84	7,538.84	7,538.84	0.00	0.00
Maquinaria, Otros Equipos y Herramientas.	0.00	9,153.56	0.00	9,153.56	9,153.56	9,153.56	9,153.56	9,153.56	0.00	0.00



(Pesos)

CAPÍTULOS / CONCEPTOS	PRESUPUESTO AUTORIZADO				COMPROMETIDO	DEVENGADO	EJERCIDO	PAGADO	CRÉDITO DISPONIBLE PARA COMPROMETER (Modificado-Comprometido)	CRÉDITO DISPONIBLE (Modificado-Devengado)
	PRESUPUESTO DE EGRESOS APROBADO	AMPLIACIONES	REDUCCIONES	MODIFICADO						



 C.P.C. Humberto Blanco Pedrero
 Secretario de la Contraloría General

✶

[Handwritten signature]