



GOBIERNO DEL
ESTADO DE CHIAPAS

CHIAPAS NOS UNE

2111 125 0 SECRETARÍA DE LA CONTRALORÍA GENERAL

CUENTA PÚBLICA ESTATAL

INFORMACIÓN PRESUPUESTAL

4o. TRIMESTRE DEL 2017

**INFORMACIÓN ARMONIZADA
CONAC**

**ESTADOS E INFORMES
PRESUPUESTARIOS**

SISTEMA CONTABLE 2017
ESTADO ANALÍTICO DE INGRESOS
DEL 1o. DE ENERO AL 31 DE DICIEMBRE DE 2017

Fecha: 02/02/2018
Página 1 de 1

RUBRO DE INGRESOS	INGRESO				RECAUDADO	DIFERENCIA (RECAUDADO - ESTIMADO)
	ESTIMADO	AMPLIACIONES Y REDUCCIONES	MODIFICADO	DEVENGADO		
Impuestos	0.00	0.00	0.00	0.00	0.00	0.00
Cuotas y Aportaciones de Seguridad Social	0.00	0.00	0.00	0.00	0.00	0.00
Contribuciones de Mejoras	0.00	0.00	0.00	0.00	0.00	0.00
Derechos	0.00	0.00	0.00	0.00	0.00	0.00
Productos	0.00	0.00	0.00	0.00	0.00	0.00
Corriente	0.00	0.00	0.00	0.00	0.00	0.00
Capital	0.00	0.00	0.00	0.00	0.00	0.00
Aprovechamientos	0.00	0.00	0.00	0.00	0.00	0.00
Corriente	0.00	0.00	0.00	0.00	0.00	0.00
Capital	0.00	0.00	0.00	0.00	0.00	0.00
Ingresos por Venta de Bienes y Servicios	0.00	0.00	0.00	0.00	0.00	0.00
Participaciones y Aportaciones	0.00	0.00	0.00	0.00	0.00	0.00
Transferencias, Asignaciones, Subsidios y Otras Ayudas	0.00	0.00	0.00	0.00	0.00	0.00
Ingresos Derivados de Financiamientos	0.00	0.00	0.00	0.00	0.00	0.00
Total	0.00	0.00	0.00	0.00	0.00	0.00
Ingresos Excedentes						0.00

RUBRO DE INGRESOS	INGRESO				RECAUDADO	DIFERENCIA (RECAUDADO - ESTIMADO)
	ESTIMADO	AMPLIACIONES Y REDUCCIONES	MODIFICADO	DEVENGADO		
Ingresos del Gobierno	0.00	0.00	0.00	0.00	0.00	0.00
Impuestos	0.00	0.00	0.00	0.00	0.00	0.00
Contribuciones de Mejoras	0.00	0.00	0.00	0.00	0.00	0.00
Derechos	0.00	0.00	0.00	0.00	0.00	0.00
Productos	0.00	0.00	0.00	0.00	0.00	0.00
Corriente	0.00	0.00	0.00	0.00	0.00	0.00
Capital	0.00	0.00	0.00	0.00	0.00	0.00
Aprovechamientos	0.00	0.00	0.00	0.00	0.00	0.00
Corriente	0.00	0.00	0.00	0.00	0.00	0.00
Capital	0.00	0.00	0.00	0.00	0.00	0.00
Participaciones y Aportaciones	0.00	0.00	0.00	0.00	0.00	0.00
Transferencias, Asignaciones, Subsidios y Otras Ayudas	0.00	0.00	0.00	0.00	0.00	0.00
Ingresos de organismos y Empresas	0.00	0.00	0.00	0.00	0.00	0.00
Cuotas y Aportaciones de Seguridad Social	0.00	0.00	0.00	0.00	0.00	0.00
Ingresos por Venta de Bienes y Servicios	0.00	0.00	0.00	0.00	0.00	0.00
Transferencias, Asignaciones, Subsidios y Otras Ayudas	0.00	0.00	0.00	0.00	0.00	0.00
Ingresos Derivados de Financiamiento	0.00	0.00	0.00	0.00	0.00	0.00
Ingresos Derivados de Financiamientos	0.00	0.00	0.00	0.00	0.00	0.00
Total	0.00	0.00	0.00	0.00	0.00	0.00
Ingresos Excedentes						0.00

NO APLICA



SISTEMA CONTABLE 2017

ENDEUDAMIENTO NETO

DEL 1o. DE ENERO AL 31 DE DICIEMBRE DE 2017

Fecha:

02/02/2018


IDENTIFICACIÓN DE CRÉDITO O INSTRUMENTO	CONTRATACIÓN/ COLOCACIÓN	AMORTIZACIÓN	ENDEUDAMIENTO NETO
CRÉDITOS BANCARIOS			


TOTAL CRÉDITOS BANCARIOS

OTROS INSTRUMENTOS DE DEUDA

NO APLICA

TOTAL OTROS INSTRUMENTOS DE DEUDA
TOTAL


 C.P.C. Humberto Blanco Pedrero
 Secretario de la Contraloría General


 L.A.E. Eduardo José Chanqa Solís
 Jefe de la Unidad de Apoyo Administrativo

"Bajo protesta de decir verdad declaramos que los Estados Financieros y sus notas, son razonablemente correctos y son responsabilidad del emisor".

SISTEMA CONTABLE 2017
INTERESES DE LA DEUDA
DEL 1o. DE ENERO AL 31 DE DICIEMBRE DE 2017

Fecha: 02/02/2018
Página 1 de 1

IDENTIFICACIÓN DE CRÉDITO O INSTRUMENTO	DEVENGADO	PAGADO
CRÉDITOS BANCARIOS		

TOTAL DE INTERESES DE CRÉDITOS BANCARIOS

OTROS INSTRUMENTOS DE DEUDA

TOTAL DE INTERESES DE OTROS INSTRUMENTOS DE DEUDA

TOTAL

NO APLICA


C.P.C. Humberto Blanco Pedrero
Secretario de la Contraloría General


E.A.E. Eduardo José Chanoria Solís
Jefe de la Unidad de Apoyo Administrativo

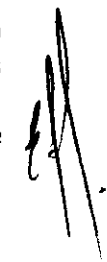
"Bajo protesta de decir verdad declaramos que los Estados Financieros y sus notas, son razonablemente correctos y son responsabilidad del emisor".

ESTADO ANALÍTICO DEL EJERCICIO DEL PRESUPUESTO DE EGRESOS CLASIFICACIÓN POR OBJETO DEL GASTO
(CAPITULOS Y CONCEPTOS)
DEL 1 DE ENERO AL 31 DE DICIEMBRE DE 2017

(Pesos)

RPA-1

CAPG	CG	DESCRIPCIÓN	PRESUPUESTO DE EGRESOS				SUB EJERCICIO	
			APROBADO	AMPLIACIONES - REDUCCIONES	MODIFICADO	DEVENGADO		PAGADO
1000		Servicios Personales.	126,724,591.60	48,833,138.73	175,557,730.33	165,706,083.43	165,706,083.43	9,851,646.90
1100		Remuneraciones al Personal de Carácter Permanente.	55,218,962.16	25,832,016.26	81,050,978.42	77,475,834.18	77,475,834.18	3,575,144.24
1200		Remuneraciones al Personal de Carácter Transitorio.	0.00	205,369.44	205,369.44	205,369.44	205,369.44	0.00
1300		Remuneraciones Adicionales y Especiales.	54,040,695.51	7,187,395.00	61,228,090.51	58,387,648.79	58,387,648.79	2,840,441.72
1400		Seguridad Social.	4,582,325.59	4,292,174.52	8,874,500.11	7,239,881.25	7,239,881.25	1,634,618.86
1500		Otras Prestaciones Sociales y Económicas.	8,503,308.00	11,313,667.29	19,816,975.29	18,424,461.82	18,424,461.82	1,392,513.47
1700		Pago de Estímulos a Servidores Públicos.	4,379,300.34	2,516.22	4,381,816.56	3,972,887.95	3,972,887.95	408,928.61
2000		Materiales y Suministros.	730,000.00	1,359,904.68	2,089,904.68	1,950,962.05	1,946,919.41	138,942.63
2100		Materiales de Administración, Emisión de Documentos y Artículos Oficiales.	370,000.00	823,743.75	1,193,743.75	1,133,115.04	1,129,072.40	60,628.71
2200		Alimentos y Utensilios.	0.00	38,812.03	38,812.03	20,478.70	20,478.70	18,333.33
2400		Materiales y Artículos de Construcción y de Reparación.	0.00	190,196.58	190,196.58	173,566.36	173,566.36	16,630.22
2500		Productos Químicos, Farmacéuticos y de Laboratorio.	0.00	13,632.40	13,632.40	12,806.40	12,806.40	826.00
2600		Combustibles, Lubricantes y Aditivos.	360,000.00	131,250.54	491,250.54	471,858.94	471,858.94	19,391.60
2700		Vestuario, Blancos, Prendas de Protección y Artículos Deportivos.	0.00	35,244.00	35,244.00	35,244.00	35,244.00	0.00
2900		Herramientas, Refacciones y Accesorios Menores.	0.00	127,025.38	127,025.38	103,892.61	103,892.61	23,132.77
3000		Servicios Generales.	15,302,947.48	5,528,292.57	20,831,240.05	20,091,102.08	20,074,847.08	740,137.97
3100		Servicios Básicos.	1,100,000.00	886,985.60	1,986,985.60	1,876,644.10	1,873,281.10	110,341.50
3200		Servicios de Arrendamiento.	11,341,965.94	208,565.95	11,550,531.89	11,458,394.47	11,458,394.47	92,137.42
3300		Servicios Profesionales, Científicos, Técnicos y Otros Servicios.	356,000.00	210,416.03	566,416.03	459,646.98	459,646.98	106,769.05
3400		Servicios Financieros, Bancarios y Comerciales.	54,054.65	35,475.60	89,530.25	82,103.45	82,103.45	7,426.80
3500		Servicios de Instalación, Reparación, Mantenimiento y Conservación.	149,000.00	2,385,769.60	2,534,769.60	2,166,053.60	2,153,161.60	368,716.00
3700		Servicios de Traslado y Viáticos.	280,000.00	837,609.70	1,117,609.70	1,082,360.95	1,082,360.95	35,248.75
3800		Servicios Oficiales.	0.00	407,603.97	407,603.97	407,603.97	407,603.97	0.00
3900		Otros Servicios Generales.	2,021,926.89	555,866.12	2,577,793.01	2,558,294.56	2,558,294.56	19,498.45
4000		Transferencias, Asignaciones, Subsidios y Otras Ayudas.	18,470,016.50	12,522,881.14	30,992,897.64	18,916,269.72	18,916,269.72	12,076,627.92



ESTADO ANALÍTICO DEL EJERCICIO DEL PRESUPUESTO DE EGRESOS CLASIFICACIÓN POR OBJETO DEL GASTO
(CAPITULOS Y CONCEPTOS)
DEL 1 DE ENERO AL 31 DE DICIEMBRE DE 2017

(Pesos)

RPA-1

CAPG	CG	DESCRIPCIÓN	PRESUPUESTO DE EGRESOS				SUB EJERCICIO	
			APROBADO	AMPLIACIONES - REDUCCIONES	MODIFICADO	DEVENGADO		PAGADO
4300		Subsidios y Subvenciones.	17,510,016.50	11,452,881.14	28,962,897.64	16,910,269.72	16,910,269.72	12,052,627.92
4400		Ayudas Sociales.	960,000.00	1,070,000.00	2,030,000.00	2,006,000.00	2,006,000.00	24,000.00
5000		Bienes Muebles, Inmuebles e Intangibles.	0.00	844,098.59	844,098.59	844,098.59	844,098.59	0.00
5100		Mobiliario y Equipo de Administración.	0.00	347,136.09	347,136.09	347,136.09	347,136.09	0.00
5900		Activos Intangibles.	0.00	496,962.50	496,962.50	496,962.50	496,962.50	0.00
7000		Inversiones Financieras y Otras Provisiones.	1,272,000.00	-1,272,000.00	0.00	0.00	0.00	0.00
7900		Provisiones para Contingencias y Otras Erogaciones Especiales.	1,272,000.00	-1,272,000.00	0.00	0.00	0.00	0.00
TOTAL DEL GASTO:			162,499,555.58	67,816,315.71	230,315,871.29	207,508,515.87	207,488,218.23	22,807,355.42





GOBIERNO DEL ESTADO DE CHIAPAS

RAMO O DEPENDENCIA: Secretaría de la Contraloría General

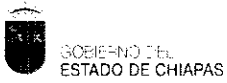


ESTADO ANALÍTICO DEL EJERCICIO DEL PRESUPUESTO DE EGRESOS CLASIFICACIÓN ECONÓMICA POR TIPO DE GASTO DEL 1 DE ENERO AL 31 DE DICIEMBRE DE 2017

(Pesos)

RPA-2

CONCEPTO	PRESUPUESTO DE EGRESOS					
	APROBADO	AMPLIACIONES - REDUCCIONES	MODIFICADO	DEVENGADO	PAGADO	SUB EJERCICIO
GASTO CORRIENTE	162,499,555.58	66,050,795.78	228,550,351.36	205,744,495.94	205,724,198.30	22,805,855.42
GASTO DE CAPITAL	0.00	845,598.59	845,598.59	844,098.59	844,098.59	1,500.00
AMORTIZACIÓN DE LA DEUDA Y DISMINUCIÓN DE PASIVOS	0.00	0.00	0.00	0.00	0.00	0.00
PENSIONES Y JUBILACIONES	0.00	0.00	0.00	0.00	0.00	0.00
PARTICIPACIONES	0.00	0.00	0.00	0.00	0.00	0.00
TOTAL DEL GASTO:	162,499,555.58	66,896,394.37	229,395,949.95	206,588,594.53	206,568,296.89	22,807,355.42



GOBIERNO CONSTITUCIONAL DEL ESTADO DE CHIAPAS

RAMO O DEPENDENCIA: Secretaría de la Contraloría General

ESTADO ANALÍTICO DEL EJERCICIO DEL PRESUPUESTO DE EGRESOS EN CLASIFICACIÓN ADMINISTRATIVA/ORGANISMO DEL 1 DE ENERO AL 31 DE DICIEMBRE DE 2017



(Pesos)

RPA-3

CONCEPTO	PRESUPUESTO DE EGRESOS					
	APROBADO	AMPLIACIONES - REDUCCIONES	MODIFICADO	DEVENGADO	PAGADO	SUB EJERCICIO
TOTAL	162,499,555.58	67,816,315.71	230,315,871.29	207,508,515.87	207,488,218.23	22,807,355.42
PODER EJECUTIVO	162,499,555.58	67,816,315.71	230,315,871.29	207,508,515.87	207,488,218.23	22,807,355.42
Secretaría de la Contraloría General	162,499,555.58	67,816,315.71	230,315,871.29	207,508,515.87	207,488,218.23	22,807,355.42



GOBIERNO DEL
ESTADO DE CHIAPAS

GOBIERNO CONSTITUCIONAL DEL ESTADO DE CHIAPAS

RAMO O DEPENDENCIA: Secretaría de la Contraloría General

ESTADO ANALÍTICO DEL EJERCICIO DEL PRESUPUESTO DE EGRESOS EN CLASIFICACIÓN
ADMINISTRATIVA/PODERES

DEL 1 DE ENERO AL 31 DE DICIEMBRE DE 2017

(Pesos)



RPA-4

CONCEPTO	PRESUPUESTO DE EGRESOS						SUBEJERCICIO
	APROBADO	AMPLIACIONES -REDUCCIONES	MODIFICADO	DEVENGADO	PAGADO		
TOTAL	162,499,555.58	67,816,315.71	230,315,871.29	207,508,515.87	207,488,218.23	22,807,355.42	
PODER EJECUTIVO	162,499,555.58	67,816,315.71	230,315,871.29	207,508,515.87	207,488,218.23	22,807,355.42	
Secretaría de la Contraloría General	162,499,555.58	67,816,315.71	230,315,871.29	207,508,515.87	207,488,218.23	22,807,355.42	
PODER LEGISLATIVO	0.00	0.00	0.00	0.00	0.00	0.00	
	0.00	0.00	0.00	0.00	0.00	0.00	
PODER JUDICIAL	0.00	0.00	0.00	0.00	0.00	0.00	
	0.00	0.00	0.00	0.00	0.00	0.00	
ORGANOS AUTONOMOS	0.00	0.00	0.00	0.00	0.00	0.00	
	0.00	0.00	0.00	0.00	0.00	0.00	



GOBIERNO CONSTITUCIONAL DEL ESTADO DE CHIAPAS

RAMO O DEPENDENCIA: Secretaría de la Contraloría General

ESTADO ANALÍTICO DEL EJERCICIO DEL PRESUPUESTO DE EGRESOS EN CLASIFICACIÓN ADMINISTRATIVA/ENTIDADES DEL 1 DE ENERO AL 31 DE DICIEMBRE DE 2017



(Pesos)

RPA-5

CONCEPTO	PRESUPUESTO DE EGRESOS					SUB EJERCICIO
	APROBADO	AMPLIACIONES - REDUCCIONES	MODIFICADO	DEVENGADO	PAGADO	
ENTIDADES PARAESTATALES Y FIDEICOMISOS NO EMPRESARIALES Y NO FINANCIEROS						NO APLICA
INSTITUCIONES PÚBLICAS DE SEGURIDAD SOCIAL						NO APLICA
ENTIDADES PARAESTATALES EMPRESARIALES NO FINANCIERAS CON PARTICIPACION ESTATAL MAYORITARIA						NO APLICA

[Handwritten signature]

ESTADO ANALÍTICO DEL EJERCICIO DEL PRESUPUESTO DE EGRESOS CLASIFICACIÓN FUNCIONAL (FINALIDAD Y FUNCIÓN)
DEL 1 DE ENERO AL 31 DE DICIEMBRE DE 2017

(Pesos)

RPA-6

FI	FU	CONCEPTO	EGRESOS				SUBEJERCICIO	
			APROBADO	AMPLIACIONES - REDUCCIONES	MODIFICADO	DEVENGADO		PAGADO
1	Gobierno		162,499,555.58	67,816,315.71	230,315,871.29	207,508,515.87	207,488,218.23	22,807,355.42
1.3	Coordinación de la política de gobierno		162,499,555.58	67,816,315.71	230,315,871.29	207,508,515.87	207,488,218.23	22,807,355.42
TOTAL DEL GASTO:			162,499,555.58	67,816,315.71	230,315,871.29	207,508,515.87	207,488,218.23	22,807,355.42



ESTADOS E INFORMES PROGRAMÁTICOS

GOBIERNO DEL ESTADO DE CHIAPAS
RAMO O DEPENDENCIA: Secretaría de la Contraloría General
GASTO POR CATEGORÍA PROGRAMÁTICA
DEL 1 DE ENERO AL 31 DE DICIEMBRE DE 2017
(Pesos)

RPA-7

CONCEPTO	PRESUPUESTO DE EGRESOS					
	APROBADO	AMPLIACIONES - REDUCCIONES	MODIFICADO	DEVENGADO	PAGADO	SUBEJERCICIO
Programas	162,499,555.58	67,816,315.71	230,315,871.29	207,508,515.87	207,488,218.23	22,807,355.42
Subsidios: Sector Social y Privado o Entidades Federativas y Municipios	0.00	0.00	0.00	0.00	0.00	0.00
Otros Subsidios	0.00	0.00	0.00	0.00	0.00	0.00
Sujetos a Reglas de Operación	0.00	0.00	0.00	0.00	0.00	0.00
Desempeño de las Funciones	0.00	0.00	0.00	0.00	0.00	0.00
Específicos	0.00	0.00	0.00	0.00	0.00	0.00
Funciones de las Fuerzas Armadas (Únicamente Gobierno Federal)	0.00	0.00	0.00	0.00	0.00	0.00
Planeación, seguimiento y evaluación de políticas públicas	0.00	0.00	0.00	0.00	0.00	0.00
Prestación de Servicios Públicos	0.00	0.00	0.00	0.00	0.00	0.00
Promoción y fomento	0.00	0.00	0.00	0.00	0.00	0.00
Provisión de Bienes Públicos	0.00	0.00	0.00	0.00	0.00	0.00
Proyectos de inversión	0.00	0.00	0.00	0.00	0.00	0.00
Regulación y supervisión	0.00	0.00	0.00	0.00	0.00	0.00
Administrativos y de Apoyo	162,499,555.58	67,816,315.71	230,315,871.29	207,508,515.87	207,488,218.23	22,807,355.42
Apoyo a la función pública y al mejoramiento de la gestión	162,499,555.58	67,816,315.71	230,315,871.29	207,508,515.87	207,488,218.23	22,807,355.42
Apoyo al proceso presupuestario y para mejorar la eficiencia institucional	0.00	0.00	0.00	0.00	0.00	0.00
Operaciones ajenas	0.00	0.00	0.00	0.00	0.00	0.00
Compromisos	0.00	0.00	0.00	0.00	0.00	0.00
Desastres Naturales	0.00	0.00	0.00	0.00	0.00	0.00
Obligaciones de cumplimiento de resolución jurisdiccional	0.00	0.00	0.00	0.00	0.00	0.00
Obligaciones	0.00	0.00	0.00	0.00	0.00	0.00
Aportaciones a fondos de estabilización	0.00	0.00	0.00	0.00	0.00	0.00
Aportaciones a fondos de inversión y reestructura de pensiones	0.00	0.00	0.00	0.00	0.00	0.00
Aportaciones a la seguridad social	0.00	0.00	0.00	0.00	0.00	0.00
Pensiones y jubilaciones	0.00	0.00	0.00	0.00	0.00	0.00
Programas de Gasto Federalizado (Gobierno Federal)	0.00	0.00	0.00	0.00	0.00	0.00
Gasto Federalizado	0.00	0.00	0.00	0.00	0.00	0.00
Participaciones a entidades federativas y municipios	0.00	0.00	0.00	0.00	0.00	0.00
	0.00	0.00	0.00	0.00	0.00	0.00
Costo financiero, deuda o apoyos a deudores y ahorradores de la banca	0.00	0.00	0.00	0.00	0.00	0.00
	0.00	0.00	0.00	0.00	0.00	0.00
Adeudos de ejercicios fiscales anteriores	0.00	0.00	0.00	0.00	0.00	0.00
	0.00	0.00	0.00	0.00	0.00	0.00
TOTAL DEL GASTO:	162,499,555.58	67,816,315.71	230,315,871.29	207,508,515.87	207,488,218.23	22,807,355.42



Gobierno Constitucional del Estado de Chiapas
Programas y Proyectos de Inversión
del 1 de Enero al 31 de Diciembre de 2017

2) 2111 125 0 SECRETARÍA DE LA CONTRALORÍA GENERAL

PP	PROGRAMA PRESUPUESTARIO / PROYECTO ESTRATÉGICO	MUNICIPIO / COBERTURA	PRESUPUESTO DE EGRESOS				AVANCE % DEVENGADO/ MODIFICADO
			APROBADO	MODIFICADO	DEVENGADO	PAGADO	
GRAN TOTAL 11)							
122	Programa de Administración del Gasto 12) Aportación al Fideicomiso Fondo Metropolitano Aportación al Fideicomiso Fondo Metropolitano						
126	Programa de Recaudación y Administración de los Ingresos Públicos 12) Desarrollo regional de los servicios hacendarios						

NO APLICA

INFORMACIÓN CONAC EXCEL

ENTIDAD FEDERATIVA: CHIAPAS
FORMATO DEL EJERCICIO Y DESTINO DE GASTO FEDERALIZADO Y REINTEGROS
 AL PERIODO: 31 de Diciembre de 2017

2111 125 0 SECRETARÍA DE LA CONTRALORÍA GENERAL

PROGRAMA O FONDO	DESTINO DE LOS RECURSOS	EJERCICIO		REINTEGRO
		DEVENGADO	PAGADO	
5821 01 FONE Servicios Personales (Ramo 33 - I013)				
5822 01 FASSA (Ramo 33 - I002)				
5823 01 FAIS Entidades (FISE Ramo 33 - I003)				
5823 1a Programa de Agua Potable Alcantarillado y Saneamiento (Ramo 16 - S074)				
5823 05 FAIS Municipal (FISM Ramo 33 - I004)				
5824 01 FORTAMUN (Ramo 33 - I005)				
5825 01 FAM Asistencia Social (Ramo 33 - I006)				
5826 01 FAETA Educación Tecnológica (Ramo 33 - I009)				
5827 01 FASP (Ramo 33 - I0011)				
5828 18 Programa 3x1 para Migrantes (Ramo 20 - S061)				
5831 01 PEMEX				
5832 01 Convenios de Descentralización				
5833 05 Reconstrucción y Conservación de Carreteras (Ramo 9 - K032)				
5834 02 Protección Contra Riesgos Sanitarios (Ramo 12 - G004)				
5931 01 Fideicomiso para la Infraestructura en los Estados				
5932 01 Programa de Infraestructura Indígena (PROII) (Ramo 6 - S265)				
5933 01 Proyectos de Desarrollo Regional (Ramo 23 - U128)				
5934 01 Fondo Regional (Ramo 23 - U019)				
5935 01 Fondo de Inversiones para las Entidades Federativas				
5936 01 Fondo de Inversiones para el Combate a la Pobreza				
TOTAL				

NO APLICA

**INFORMACIÓN LEY DE DISCIPLINA
FINANCIERA - LDF**

NOMBRE DEL ENTE PÚBLICO : Secretaría de la Contraloría General
Estado Analítico del Ejercicio del Presupuesto de Egresos Detallado – LDF 6a.
Clasificación por Objeto del Gasto (Capítulo y Concepto)

Del 1 de Enero al 31 de diciembre de 2017

(PESOS)


Concepto	Egresos					Subejercicio
	Aprobado	Ampliaciones / Reducciones	Modificado	Devengado	Pagado	
I. Gasto No Etiquetado	162,469,555.58	67,804,803.71	230,304,459.29	207,508,515.87	207,488,218.23	22,795,943.42
A. Servicios Personales.	126,724,581.80	48,833,138.73	175,557,730.33	165,706,083.43	165,706,083.43	9,851,646.90
a1) Remuneraciones al Personal de Carácter Permanente.	55,218,962.16	25,832,016.26	81,050,978.42	77,475,834.18	77,475,834.18	3,575,144.24
a2) Remuneraciones al Personal de Carácter Transitorio.	0.00	205,369.44	205,369.44	205,369.44	205,369.44	0.00
a3) Remuneraciones Adicionales y Especiales.	54,040,665.51	7,187,395.00	61,228,060.51	58,387,648.79	58,387,648.79	2,840,441.72
a4) Seguridad Social.	4,583,325.59	4,292,174.52	8,874,500.11	7,239,981.25	7,239,981.25	1,634,618.86
a5) Otras Prestaciones Sociales y Económicas.	8,503,308.00	11,313,667.29	19,816,975.29	18,424,461.82	18,424,461.82	1,392,513.47
a6) Previsiones.	0.00	0.00	0.00	0.00	0.00	0.00
a7) Pago de Estímulos a Servidores Públicos.	4,379,300.34	2,516.22	4,381,816.56	3,972,887.95	3,972,887.95	408,928.61
B. Materiales y Suministros.	730,000.00	1,359,904.69	2,089,904.68	1,850,982.05	1,946,919.41	138,942.63
b1) Materiales de Administración, Emisión de Documentos y Artículos Oficiales.	370,000.00	823,743.75	1,193,743.75	1,133,115.04	1,128,072.40	60,628.71
b2) Alimentos y Utensilios.	0.00	38,812.03	38,812.03	20,478.70	20,478.70	18,333.33
b3) Materias Primas y Materiales de Producción y Comercialización.	0.00	0.00	0.00	0.00	0.00	0.00
b4) Materiales y Artículos de Construcción y de Reparación.	0.00	190,196.58	190,196.58	173,566.36	173,566.36	16,630.22
b5) Productos Químicos, Farmacéuticos y de Laboratorio.	0.00	13,632.40	13,632.40	12,806.40	12,806.40	826.00
b6) Combustibles, Lubricantes y Aditivos.	360,000.00	131,250.54	491,250.54	471,858.94	471,858.94	19,391.60
b7) Vestuario, Blancos, Prendas de Protección y Artículos Deportivos.	0.00	35,244.00	35,244.00	35,244.00	35,244.00	0.00
b8) Materiales y Suministros para Seguridad.	0.00	0.00	0.00	0.00	0.00	0.00
b9) Herramientas, Refacciones y Accesorios Menores.	0.00	127,025.38	127,025.38	103,892.61	103,892.61	23,132.77
C. Servicios Generales.	15,302,947.48	5,528,292.57	20,831,240.05	20,091,102.08	20,074,847.08	740,137.97
c1) Servicios Básicos.	1,100,000.00	886,985.60	1,986,985.60	1,876,644.10	1,873,281.10	110,341.50
c2) Servicios de Arrendamiento.	11,341,865.94	208,585.85	11,550,451.89	11,458,394.47	11,458,394.47	92,137.42
c3) Servicios Profesionales, Científicos, Técnicos y Otros Servicios.	356,000.00	210,416.03	566,416.03	459,646.88	459,646.98	106,769.05
c4) Servicios Financieros, Bancarios y Comerciales.	54,054.65	35,475.60	89,530.25	82,103.45	82,103.45	7,426.80
c5) Servicios de Instalación, Reparación, Mantenimiento y Conservación.	149,000.00	2,385,769.60	2,534,769.60	2,166,053.60	2,153,161.60	388,718.00
c6) Servicios de Comunicación Social y Publicidad.	0.00	0.00	0.00	0.00	0.00	0.00
c7) Servicios de Traslado y Viajes.	280,000.00	837,609.70	1,117,609.70	1,082,360.95	1,082,360.95	35,248.75
c8) Servicios Oficiales.	0.00	407,603.97	407,603.97	407,603.97	407,603.97	0.00
c9) Otros Servicios Generales.	2,021,926.89	555,866.12	2,577,793.01	2,558,294.56	2,558,294.56	19,498.45
D. Transferencias, Asignaciones, Subsidios y Otras Ayudas.	19,470,018.50	12,511,469.14	30,981,487.64	18,916,269.72	18,916,269.72	12,065,215.92
d1) Transferencias Internas y Asignaciones al Sector Público.	0.00	0.00	0.00	0.00	0.00	0.00
d2) Transferencias al Resto del Sector Público.	0.00	0.00	0.00	0.00	0.00	0.00
d3) Subsidios y Subvenciones.	17,510,016.50	11,441,468.14	28,951,484.64	16,910,269.72	16,910,269.72	12,041,215.92
d4) Ayudas Sociales.	960,000.00	1,070,000.00	2,030,000.00	2,006,000.00	2,006,000.00	24,000.00
d5) Pensiones y Jubilaciones.	0.00	0.00	0.00	0.00	0.00	0.00
d6) Transferencias a Fideicomisos, Mandatos y Otros Análogos.	0.00	0.00	0.00	0.00	0.00	0.00
d7) Transferencias a la Seguridad Social.	0.00	0.00	0.00	0.00	0.00	0.00
d8) Donativos.	0.00	0.00	0.00	0.00	0.00	0.00
d9) Transferencias al Externo.	0.00	0.00	0.00	0.00	0.00	0.00
E. Bienes Muebles, Inmuebles e Intangibles.	0.00	844,098.59	844,098.59	844,098.59	844,098.59	0.00
e1) Mobiliario y Equipo de Administración.	0.00	347,136.09	347,136.09	347,136.09	347,136.09	0.00
e2) Mobiliario y Equipo Educativo y Recreativo.	0.00	0.00	0.00	0.00	0.00	0.00
e3) Equipo e Instrumental Médico y de Laboratorio.	0.00	0.00	0.00	0.00	0.00	0.00
e4) Vehículos y Equipo de Transporte.	0.00	0.00	0.00	0.00	0.00	0.00
e5) Equipo de Defensa y Seguridad.	0.00	0.00	0.00	0.00	0.00	0.00
e6) Maquinaria, Otros Equipos y Herramientas.	0.00	0.00	0.00	0.00	0.00	0.00
e7) Activos Biológicos.	0.00	0.00	0.00	0.00	0.00	0.00
e8) Bienes Inmuebles.	0.00	0.00	0.00	0.00	0.00	0.00
e9) Activos Intangibles.	0.00	496,962.50	496,962.50	496,962.50	496,962.50	0.00
F. Inversión Pública.	0.00	0.00	0.00	0.00	0.00	0.00
f1) Obra Pública en Bienes de Dominio Público.	0.00	0.00	0.00	0.00	0.00	0.00
f2) Obra Pública en Bienes Propios.	0.00	0.00	0.00	0.00	0.00	0.00
f3) Proyectos Productivos y Acciones de Fomento.	0.00	0.00	0.00	0.00	0.00	0.00
G. Inversiones Financieras y Otras Provisiones.	1,272,000.00	-1,272,000.00	0.00	0.00	0.00	0.00
g1) Inversiones para el Fomento de Actividades Productivas.	0.00	0.00	0.00	0.00	0.00	0.00
g2) Acciones y Participaciones de Capital.	0.00	0.00	0.00	0.00	0.00	0.00
g3) Compra de Títulos y Valores.	0.00	0.00	0.00	0.00	0.00	0.00
g4) Concesión de Préstamos.	0.00	0.00	0.00	0.00	0.00	0.00
g5) Inversiones en Fideicomisos, Mandatos y Otros Análogos.	0.00	0.00	0.00	0.00	0.00	0.00
Fideicomiso de Desastres Naturales (Informativo)	0.00	0.00	0.00	0.00	0.00	0.00
g6) Otras Inversiones Financieras.	0.00	0.00	0.00	0.00	0.00	0.00
g7) Provisiones para Contingencias y Otras Erogaciones Especiales.	1,272,000.00	-1,272,000.00	0.00	0.00	0.00	0.00
H. Participaciones y Aportaciones.	0.00	0.00	0.00	0.00	0.00	0.00
h1) Participaciones.	0.00	0.00	0.00	0.00	0.00	0.00
h2) Aportaciones.	0.00	0.00	0.00	0.00	0.00	0.00
h3) Convenios.	0.00	0.00	0.00	0.00	0.00	0.00
I. Deuda Pública.	0.00	0.00	0.00	0.00	0.00	0.00
i1) Amortización de la Deuda Pública.	0.00	0.00	0.00	0.00	0.00	0.00
i2) Intereses de la Deuda Pública.	0.00	0.00	0.00	0.00	0.00	0.00
i3) Conversiones de la Deuda Pública.	0.00	0.00	0.00	0.00	0.00	0.00
i4) Gastos de la Deuda Pública.	0.00	0.00	0.00	0.00	0.00	0.00
i5) Costo por Coberturas.	0.00	0.00	0.00	0.00	0.00	0.00
i6) Apoyos Financieros.	0.00	0.00	0.00	0.00	0.00	0.00
i7) Adeudos de Ejercicios Fiscales Anteriores (ADEFAS).	0.00	0.00	0.00	0.00	0.00	0.00
II. Gasto Etiquetado	0.00	11,412.00	11,412.00	0.00	0.00	11,412.00
A. Servicios Personales.	0.00	0.00	0.00	0.00	0.00	0.00
a1) Remuneraciones al Personal de Carácter Permanente.	0.00	0.00	0.00	0.00	0.00	0.00
a2) Remuneraciones al Personal de Carácter Transitorio.	0.00	0.00	0.00	0.00	0.00	0.00
a3) Remuneraciones Adicionales y Especiales.	0.00	0.00	0.00	0.00	0.00	0.00
a4) Seguridad Social.	0.00	0.00	0.00	0.00	0.00	0.00
a5) Otras Prestaciones Sociales y Económicas.	0.00	0.00	0.00	0.00	0.00	0.00
a6) Previsiones.	0.00	0.00	0.00	0.00	0.00	0.00
a7) Pago de Estímulos a Servidores Públicos.	0.00	0.00	0.00	0.00	0.00	0.00
B. Materiales y Suministros.	0.00	0.00	0.00	0.00	0.00	0.00
b1) Materiales de Administración, Emisión de Documentos y Artículos Oficiales.	0.00	0.00	0.00	0.00	0.00	0.00
b2) Alimentos y Utensilios.	0.00	0.00	0.00	0.00	0.00	0.00
b3) Materias Primas y Materiales de Producción y Comercialización.	0.00	0.00	0.00	0.00	0.00	0.00
b4) Materiales y Artículos de Construcción y de Reparación.	0.00	0.00	0.00	0.00	0.00	0.00

Jefe de la Unidad de Apoyo Administrativo

NOMBRE DEL ENTE PÚBLICO : Secretaría de la Contraloría General
Estado Analítico del Ejercicio del Presupuesto de Egresos Detallado - LDF 6a.
Clasificación por Objeto del Gasto (Capítulo y Concepto)

Del 1 de Enero al 31 de diciembre de 2017
(PESOS)

Concepto	Egresos					Subejercicio
	Aprobado	Ampliaciones / Reducciones	Modificado	Devengado	Pagado	
b5) Productos Químicos, Farmacéuticos y de Laboratorio.	0.00	0.00	0.00	0.00	0.00	0.00
b6) Combustibles, Lubricantes y Aditivos.	0.00	0.00	0.00	0.00	0.00	0.00
b7) Vestuario, Blancos, Prendas de Protección y Artículos Deportivos.	0.00	0.00	0.00	0.00	0.00	0.00
b8) Materiales y Suministros para Seguridad.	0.00	0.00	0.00	0.00	0.00	0.00
b9) Herramientas, Refacciones y Accesorios Menores.	0.00	0.00	0.00	0.00	0.00	0.00
C. Servicios Generales.	0.00	0.00	0.00	0.00	0.00	0.00
c1) Servicios Básicos.	0.00	0.00	0.00	0.00	0.00	0.00
c2) Servicios de Arrandamiento.	0.00	0.00	0.00	0.00	0.00	0.00
c3) Servicios Profesionales, Científicos, Técnicos y Otros Servicios.	0.00	0.00	0.00	0.00	0.00	0.00
c4) Servicios Financieros, Bancarios y Comerciales.	0.00	0.00	0.00	0.00	0.00	0.00
c5) Servicios de Instalación, Reparación, Mantenimiento y Conservación.	0.00	0.00	0.00	0.00	0.00	0.00
c6) Servicios de Comunicación Social y Publicidad.	0.00	0.00	0.00	0.00	0.00	0.00
c7) Servicios de Traslado y Viáticos.	0.00	0.00	0.00	0.00	0.00	0.00
c8) Servicios Oficiales.	0.00	0.00	0.00	0.00	0.00	0.00
c8) Otros Servicios Generales.	0.00	0.00	0.00	0.00	0.00	0.00
D. Transferencias, Asignaciones, Subsidios y Otras Ayudas.	0.00	11,412.00	11,412.00	0.00	0.00	11,412.00
d1) Transferencias Internas y Asignaciones al Sector Público.	0.00	0.00	0.00	0.00	0.00	0.00
d2) Transferencias al Rasto del Sector Público.	0.00	0.00	0.00	0.00	0.00	0.00
d3) Subsidios y Subvenciones.	0.00	11,412.00	11,412.00	0.00	0.00	11,412.00
d4) Ayudas Sociales.	0.00	0.00	0.00	0.00	0.00	0.00
d5) Pensiones y Jubilaciones.	0.00	0.00	0.00	0.00	0.00	0.00
d6) Transferencias a Fideicomisos, Mandatos y Otros Análogos.	0.00	0.00	0.00	0.00	0.00	0.00
d7) Transferencias a la Seguridad Social.	0.00	0.00	0.00	0.00	0.00	0.00
d8) Donativos.	0.00	0.00	0.00	0.00	0.00	0.00
d8) Transferencias al Exterior.	0.00	0.00	0.00	0.00	0.00	0.00
E. Bienes Muebles, Inmuebles e Intangibles.	0.00	0.00	0.00	0.00	0.00	0.00
e1) Mobiliario y Equipo de Administración.	0.00	0.00	0.00	0.00	0.00	0.00
e2) Mobiliario y Equipo Educativo y Recreativo.	0.00	0.00	0.00	0.00	0.00	0.00
e3) Equipo e Instrumental Médico y de Laboratorio.	0.00	0.00	0.00	0.00	0.00	0.00
e4) Vehículos y Equipo de Transporte.	0.00	0.00	0.00	0.00	0.00	0.00
e5) Equipo de Defensa y Seguridad.	0.00	0.00	0.00	0.00	0.00	0.00
e6) Maquinaria, Otros Equipos y Herramientas.	0.00	0.00	0.00	0.00	0.00	0.00
e7) Activos Biológicos.	0.00	0.00	0.00	0.00	0.00	0.00
e8) Bienes Inmuebles.	0.00	0.00	0.00	0.00	0.00	0.00
e9) Activos Intangibles.	0.00	0.00	0.00	0.00	0.00	0.00
F. Inversión Pública.	0.00	0.00	0.00	0.00	0.00	0.00
f1) Obra Pública en Bienes de Dominio Público.	0.00	0.00	0.00	0.00	0.00	0.00
f2) Obra Pública en Bienes Propios.	0.00	0.00	0.00	0.00	0.00	0.00
f3) Proyectos Productivos y Acciones de Fomento.	0.00	0.00	0.00	0.00	0.00	0.00
G. Inversiones Financieras y Otras Provisiones.	0.00	0.00	0.00	0.00	0.00	0.00
g1) Inversiones para el Fomento de Actividades Productivas.	0.00	0.00	0.00	0.00	0.00	0.00
g2) Acciones y Participaciones de Capital.	0.00	0.00	0.00	0.00	0.00	0.00
g3) Compra de Títulos y Valores.	0.00	0.00	0.00	0.00	0.00	0.00
g4) Concesión de Préstamos.	0.00	0.00	0.00	0.00	0.00	0.00
g5) Inversiones en Fideicomisos, Mandatos y Otros Análogos.	0.00	0.00	0.00	0.00	0.00	0.00
Fideicomiso de Desastres Naturales (informativo)						
g6) Otras Inversiones Financieras.	0.00	0.00	0.00	0.00	0.00	0.00
g7) Provisiones para Contingencias y Otras Erogaciones Especiales.	0.00	0.00	0.00	0.00	0.00	0.00
H. Participaciones y Aportaciones.	0.00	0.00	0.00	0.00	0.00	0.00
h1) Participaciones.	0.00	0.00	0.00	0.00	0.00	0.00
h2) Aportaciones.	0.00	0.00	0.00	0.00	0.00	0.00
h3) Convenios.	0.00	0.00	0.00	0.00	0.00	0.00
I. Deuda Pública.	0.00	0.00	0.00	0.00	0.00	0.00
i1) Amortización de la Deuda Pública.	0.00	0.00	0.00	0.00	0.00	0.00
i2) Intereses de la Deuda Pública.	0.00	0.00	0.00	0.00	0.00	0.00
i3) Comisiones de la Deuda Pública.	0.00	0.00	0.00	0.00	0.00	0.00
i4) Gastos de la Deuda Pública.	0.00	0.00	0.00	0.00	0.00	0.00
i5) Costo por Coberturas.	0.00	0.00	0.00	0.00	0.00	0.00
i6) Apoyos Financieros.	0.00	0.00	0.00	0.00	0.00	0.00
i7) Adeudos de Ejercicios Fiscales Anteriores (ADEFAS).	0.00	0.00	0.00	0.00	0.00	0.00
III. Total de Egresos	182,498,866.58	87,848,318.71	270,347,185.29	207,808,816.87	207,488,218.23	22,807,366.42



L.A.E. Eduardo José Chanoqa Solís
Jefe de la Unidad de Apoyo Administrativo

NOMBRE DEL ENTE PÚBLICO : Secretaría de la Contraloría General
Estado Analítico del Ejercicio del Presupuesto de Egresos Detallado – LDF 6b.

Clasificación Administrativa

Del 1 de Enero al 31 de diciembre de 2017
(PESOS)

Concepto	Egresos					Subejercicio
	Aprobado	Ampliaciones / Reducciones	Modificado	Devengado	Pagado	
I. Gasto No Etiquetado	162,499,555.58	67,804,903.71	230,304,459.29	207,508,515.87	207,488,218.23	22,795,943.42
Secretaría de la Contraloría General	162,499,555.58	67,804,903.71	230,304,459.29	207,508,515.87	207,488,218.23	22,795,943.42
II. Gasto Etiquetado	0.00	11,412.00	11,412.00	0.00	0.00	11,412.00
Secretaría de la Contraloría General	0.00	11,412.00	11,412.00	0.00	0.00	11,412.00
III. Total de Egresos	162,499,555.58	67,816,315.71	230,315,871.29	207,508,515.87	207,488,218.23	22,807,355.42


L.A.E. Eduardo José Cheneque Solís
Jefe de la Unidad de Apoyo Administrativo

NOMBRE DEL ENTE PÚBLICO : Secretaría de la Contraloría General
Estado Analítico del Ejercicio del Presupuesto de Egresos Detallado - LDF sc.

Clasificación Funcional (Finalidad y Función)

Del 1 de Enero al 31 de diciembre de 2017

(PESOS)

Concepto	Egresos					Subejercicio
	Aprobado	Ampliaciones / Reducciones	Modificado	Devengado	Pagado	
I. Gasto Etiquetado						
A. Gobierno	162,499,555.58	67,804,903.71	230,304,459.29	207,508,515.87	207,488,218.23	22,795,943.42
a1) Legislación	162,499,555.58	67,804,903.71	230,304,459.29	207,508,515.87	207,488,218.23	22,795,943.42
a2) Justicia	0.00	0.00	0.00	0.00	0.00	0.00
a3) Coordinación de la política de gobierno	0.00	0.00	0.00	0.00	0.00	0.00
a4) Relaciones exteriores	162,499,555.58	67,804,903.71	230,304,459.29	207,508,515.87	207,488,218.23	22,795,943.42
a5) Asuntos financieros y hacendarios	0.00	0.00	0.00	0.00	0.00	0.00
a6) Seguridad Nacional	0.00	0.00	0.00	0.00	0.00	0.00
a7) Asuntos de orden público y de seguridad interior	0.00	0.00	0.00	0.00	0.00	0.00
a8) Otros servicios generales	0.00	0.00	0.00	0.00	0.00	0.00
B. Desarrollo Social	0.00	0.00	0.00	0.00	0.00	0.00
b1) Protección ambiental	0.00	0.00	0.00	0.00	0.00	0.00
b2) Vivienda y servicios a la comunidad	0.00	0.00	0.00	0.00	0.00	0.00
b3) Salud	0.00	0.00	0.00	0.00	0.00	0.00
b4) Recreación, cultura y otras manifestaciones sociales	0.00	0.00	0.00	0.00	0.00	0.00
b5) Educación	0.00	0.00	0.00	0.00	0.00	0.00
b6) Protección social	0.00	0.00	0.00	0.00	0.00	0.00
b7) Otros Asuntos Sociales	0.00	0.00	0.00	0.00	0.00	0.00
C. Desarrollo Económico	0.00	0.00	0.00	0.00	0.00	0.00
c1) Asuntos económicos, comerciales y laborales en general	0.00	0.00	0.00	0.00	0.00	0.00
c2) Agropecuaria, silvicultura, pesca y caza	0.00	0.00	0.00	0.00	0.00	0.00
c3) Combustibles y energía	0.00	0.00	0.00	0.00	0.00	0.00
c4) Minería, manufacturas y construcción	0.00	0.00	0.00	0.00	0.00	0.00
c5) Transporte	0.00	0.00	0.00	0.00	0.00	0.00
c6) Comunicaciones	0.00	0.00	0.00	0.00	0.00	0.00
c7) Turismo	0.00	0.00	0.00	0.00	0.00	0.00
c8) Ciencia, tecnología e innovación	0.00	0.00	0.00	0.00	0.00	0.00
c9) Otras industrias y otros asuntos económicos	0.00	0.00	0.00	0.00	0.00	0.00
D. Otras no Clasificadas en Funciones Anteriores	0.00	0.00	0.00	0.00	0.00	0.00
d1) Transac. de la deuda pública/costo financiero de la deuda	0.00	0.00	0.00	0.00	0.00	0.00
d2) Transf., part. y aport. entre diferentes niv. y ord. de gob.	0.00	0.00	0.00	0.00	0.00	0.00
d3) saneamiento del Sistema Financiero	0.00	0.00	0.00	0.00	0.00	0.00
d4) Adeudos de Ejercicios Fiscales Anteriores	0.00	0.00	0.00	0.00	0.00	0.00
II. Gasto Etiquetado	0.00	11,412.00	11,412.00	0.00	0.00	11,412.00
A. Gobierno	0.00	11,412.00	11,412.00	0.00	0.00	11,412.00
a1) Legislación	0.00	11,412.00	11,412.00	0.00	0.00	11,412.00
a2) Justicia	0.00	0.00	0.00	0.00	0.00	0.00
a3) Coordinación de la política de gobierno	0.00	0.00	0.00	0.00	0.00	0.00
a4) Relaciones exteriores	0.00	11,412.00	11,412.00	0.00	0.00	11,412.00
a5) Asuntos financieros y hacendarios	0.00	0.00	0.00	0.00	0.00	0.00
a6) Seguridad Nacional	0.00	0.00	0.00	0.00	0.00	0.00
a7) Asuntos de orden público y de seguridad interior	0.00	0.00	0.00	0.00	0.00	0.00
a8) Otros servicios generales	0.00	0.00	0.00	0.00	0.00	0.00
B. Desarrollo Social	0.00	0.00	0.00	0.00	0.00	0.00
b1) Protección ambiental	0.00	0.00	0.00	0.00	0.00	0.00
b2) Vivienda y servicios a la comunidad	0.00	0.00	0.00	0.00	0.00	0.00
b3) Salud	0.00	0.00	0.00	0.00	0.00	0.00
b4) Recreación, cultura y otras manifestaciones sociales	0.00	0.00	0.00	0.00	0.00	0.00
b5) Educación	0.00	0.00	0.00	0.00	0.00	0.00
b6) Protección social	0.00	0.00	0.00	0.00	0.00	0.00
b7) Otros Asuntos Sociales	0.00	0.00	0.00	0.00	0.00	0.00
C. Desarrollo Económico	0.00	0.00	0.00	0.00	0.00	0.00
c1) Asuntos económicos, comerciales y laborales en general	0.00	0.00	0.00	0.00	0.00	0.00
c2) Agropecuaria, silvicultura, pesca y caza	0.00	0.00	0.00	0.00	0.00	0.00
c3) Combustibles y energía	0.00	0.00	0.00	0.00	0.00	0.00
c4) Minería, manufacturas y construcción	0.00	0.00	0.00	0.00	0.00	0.00
c5) Transporte	0.00	0.00	0.00	0.00	0.00	0.00
c6) Comunicaciones	0.00	0.00	0.00	0.00	0.00	0.00
c7) Turismo	0.00	0.00	0.00	0.00	0.00	0.00
c8) Ciencia, tecnología e innovación	0.00	0.00	0.00	0.00	0.00	0.00
c9) Otras industrias y otros asuntos económicos	0.00	0.00	0.00	0.00	0.00	0.00
D. Otras no Clasificadas en Funciones Anteriores	0.00	0.00	0.00	0.00	0.00	0.00
d1) Transac. de la deuda pública/costo financiero de la deuda	0.00	0.00	0.00	0.00	0.00	0.00
d2) Transf., part. y aport. entre diferentes niv. y ord. de gob.	0.00	0.00	0.00	0.00	0.00	0.00
d3) saneamiento del Sistema Financiero	0.00	0.00	0.00	0.00	0.00	0.00
d4) Adeudos de Ejercicios Fiscales Anteriores	0.00	0.00	0.00	0.00	0.00	0.00
III. Total de Egresos	162,499,555.58	67,816,315.71	230,315,871.29	207,508,515.87	207,488,218.23	22,807,355.42

Eduardo José Chanona Solís
Eduardo José Chanona Solís
Jefe de la Unidad de Apoyo Administrativo

NOMBRE DEL ENTE PÚBLICO : Secretaría de la Contraloría General


Estado Analítico del Ejercicio del Presupuesto de Egresos Detallado – LDF 6d.

Clasificación de Servicios Personales por Categoría

Del 1 de Enero al 31 de diciembre de 2017

(PESOS)

Concepto	Egresos					Subejercicio
	Aprobado	Ampliaciones / Reducciones	Modificado	Devengado	Pagado	
I. Gasto No Etiquetado						
A. Personal Administrativo y de Servicio Público	143,152,938.65	48,605,141.82	191,758,080.47	181,906,433.57	181,906,433.57	9,851,646.90
B. Magisterio	143,152,938.65	47,910,358.88	191,063,297.33	181,211,650.43	181,211,650.43	9,851,646.90
C. Servicios de Salud	0.00	0.00	0.00	0.00	0.00	0.00
c1) Personal Administrativo	0.00	0.00	0.00	0.00	0.00	0.00
c2) Personal Médico, Paramédico y Afín	0.00	0.00	0.00	0.00	0.00	0.00
D. Seguridad Pública	0.00	0.00	0.00	0.00	0.00	0.00
E. Gastos Asociados a la Implementación de Nuevas Leyes Federales o Reformas a las mismas	0.00	0.00	0.00	0.00	0.00	0.00
e1) Nombre del Programa o Ley 1	0.00	0.00	0.00	0.00	0.00	0.00
F. Sentencias Laborales Definitivas	0.00	0.00	0.00	0.00	0.00	0.00
II. Gasto Etiquetado	0.00	694,783.14	694,783.14	694,783.14	694,783.14	0.00
A. Personal Administrativo y de Servicio Público	0.00	0.00	0.00	0.00	0.00	0.00
B. Magisterio	0.00	0.00	0.00	0.00	0.00	0.00
C. Servicios de Salud	0.00	0.00	0.00	0.00	0.00	0.00
c1) Personal Administrativo	0.00	0.00	0.00	0.00	0.00	0.00
c2) Personal Médico, Paramédico y Afín	0.00	0.00	0.00	0.00	0.00	0.00
D. Seguridad Pública	0.00	0.00	0.00	0.00	0.00	0.00
E. Gastos Asociados a la Implementación de Nuevas Leyes Federales o Reformas a las mismas	0.00	0.00	0.00	0.00	0.00	0.00
e1) Nombre del Programa o Ley 1	0.00	0.00	0.00	0.00	0.00	0.00
F. Sentencias Laborales Definitivas	0.00	0.00	0.00	0.00	0.00	0.00
III. Total del Gasto en Servicios Personales	143,152,938.65	48,605,141.82	191,758,080.47	181,906,433.57	181,906,433.57	9,851,646.90


 L.A.E. Luciano José Chanona Solís
 Jefe de la Unidad de Apoyo Administrativo

NOMBRE DEL ENTE PÚBLICO: SECRETARÍA DE LA CONTRALORÍA GENERAL
GUÍA DE CUMPLIMIENTO DE LA LEY DE DISCIPLINA FINANCIERA DE LAS ENTIDADES FEDERATIVAS Y MUNICIPIOS
DEL 1 DE ENERO AL 31 DE DICIEMBRE DEL 2017

Indicadores de Observancia	Implementación		Resultado		Fundamento	Comentarios
	SI	NO	Monto o valor	Unidad (pesos/porcentaje)		
	Mecanismo de Verificación	Fecha estimada de cumplimiento				
INDICADORES PRESUPUESTARIOS						
A. INDICADORES CUANTITATIVOS						
1 Balance Presupuestario Sostenible						
a. Propuesto	Iniciativa de Ley de Ingresos y Proyecto de Presupuesto de Egresos		N/A	pesos	Art. 6 y 19 de la LDF	
b. Aprobado	Ley de Ingresos y Presupuesto de Egresos		N/A	pesos	Art. 6 y 19 de la LDF	
c. Ejercido	Cuenta Pública / Formato 4 LDF		N/A	pesos	Art. 6 y 19 de la LDF	
2 Balance Presupuestario de Recursos Disponibles Sostenible						
a. Propuesto	Iniciativa de Ley de Ingresos y Proyecto de Presupuesto de Egresos		N/A	pesos	Art. 6 y 19 de la LDF	
b. Aprobado	Ley de Ingresos y Presupuesto de Egresos		N/A	pesos	Art. 6 y 19 de la LDF	
c. Ejercido	Cuenta Pública / Formato 4 LDF		N/A	pesos	Art. 6 y 19 de la LDF	
3 Financiamiento Neto dentro del Techo de Financiamiento Neto						
a. Propuesto	Iniciativa de Ley de Ingresos		N/A	pesos	Art. 6, 19 y 46 de la LDF	
b. Aprobado	Ley de Ingresos		N/A	pesos	Art. 6, 19 y 46 de la LDF	
c. Ejercido	Cuenta Pública / Formato 4 LDF		N/A	pesos	Art. 6, 19 y 46 de la LDF	
4 Recursos destinados a la atención de desastres naturales						
a. Asignación al fideicomiso para desastres naturales						
a.1 Aprobado	Reporte Trim. Formato 6 a)		N/A	pesos	Art. 9 de la LDF	
a.2 Pagado	Cuenta Pública / Formato 6 a)		N/A	pesos	Art. 9 de la LDF	
b. Aportación promedio realizada por la Entidad Federativa durante los 5 ejercicios previos, para infraestructura dañada por desastres naturales	Autorizaciones de recursos aprobados por el FONDEN		N/A	pesos	Art. 9 de la LDF	
c. Saldo del fideicomiso para desastres naturales	Cuenta Pública / Auxiliar de Cuentas		N/A	pesos	Art. 9 de la LDF	
d. Costo promedio de los últimos 5 ejercicios de la reconstrucción de infraestructura dañada por desastres naturales	Autorizaciones de recursos aprobados por el FONDEN		N/A	pesos	Art. 9 de la LDF	
5 Techo para servicios personales						
a. Asignación en el Presupuesto de Egresos	Reporte Trim. Formato 6 d)	31 de Diciembre 2017	143,152,938.65	pesos	Art. 10 y 21 de la LDF	
b. Ejercido	Reporte Trim. Formato 6 d)	31 de Diciembre 2017	181,211,650.43	pesos	Art. 13 fracc. V y 21 de la LDF	

6 Previsiones de gasto para compromisos de pago derivados de APPs							
a. Asignación en el Presupuesto de Egresos	Presupuesto de Egresos		N/A	pesos	Art. 11 y 21 de la LDF		
7 Techo de ADEFAS para el ejercicio fiscal							
a. Propuesto	Proyecto de Presupuesto de Egresos		N/A	pesos	Art. 12 y 20 de la LDF		
b. Aprobado	Reporte Trim. Formato 6 a)	31 de Diciembre 2017	0.00	pesos	Art. 12 y 20 de la LDF		
c. Ejercido	Cuenta Pública / Formato 6 a)	31 de Diciembre 2017	0.00	pesos	Art. 12 y 20 de la LDF		
1 Iniciativa de Ley de Ingresos y Proyecto de Presupuesto de Egresos							
a. Objetivos anuales, estrategias y metas para el ejercicio fiscal	Iniciativa de Ley de Ingresos y Proyecto de Presupuesto de Egresos		N/A	pesos	Art. 5 y 18 de la LDF		
b. Proyecciones de ejercicios posteriores	Iniciativa de Ley de Ingresos y Proyecto de Presupuesto de Egresos / Formatos 7 a) y b)		N/A	pesos	Art. 5 y 18 de la LDF		
c. Descripción de riesgos relevantes y propuestas de acción para enfrentarlos	Iniciativa de Ley de Ingresos y Proyecto de Presupuesto de Egresos		N/A	pesos	Art. 5 y 18 de la LDF		
d. Resultados de ejercicios fiscales anteriores y el ejercicio fiscal en cuestión	Iniciativa de Ley de Ingresos y Proyecto de Presupuesto de Egresos / Formatos 7 c) y d)		N/A	pesos	Art. 5 y 18 de la LDF		
e. Estudio actuarial de las pensiones de sus trabajadores	Proyecto de Presupuesto de Egresos / Formato 8		N/A	pesos	Art. 5 y 18 de la LDF		
2 Balance Presupuestario de Recursos Disponibles, en caso de ser negativo							
a. Razones excepcionales que justifican el Balance Presupuestario de Recursos Disponibles negativo	Iniciativa de Ley de Ingresos o Proyecto de Presupuesto de Egresos		N/A		Art. 6 y 19 de la LDF		
b. Fuente de recursos para cubrir el Balance Presupuestario de Recursos Disponibles negativo	Iniciativa de Ley de Ingresos o Proyecto de Presupuesto de Egresos		N/A		Art. 6 y 19 de la LDF		
c. Número de ejercicios fiscales y acciones necesarias para cubrir el Balance Presupuestario de Recursos Disponibles negativo	Iniciativa de Ley de Ingresos o Proyecto de Presupuesto de Egresos		N/A		Art. 6 y 19 de la LDF		
d. Informes Trimestrales sobre el avance de las acciones para recuperar el Balance Presupuestario de Recursos Disponibles	Reporte Trim. y Cuenta Pública		N/A		Art. 6 y 19 de la LDF		
3 Servicios Personales							
a. Remuneraciones de los servidores públicos	Proyecto de Presupuesto	31 de Diciembre 2017	109,259,657.67	Pesos	Art. 10 y 21 de la LDF		
b. Previsiones salariales y económicas para cubrir incrementos salariales, creación de plazas y otros	Proyecto de Presupuesto	31 de Diciembre 2017	N/A	Pesos	Art. 10 y 21 de la LDF		
INDICADORES DEL EJERCICIO PRESUPUESTARIO							
A. INDICADORES CUANTITATIVOS							
1 Ingresos Excedentes derivados de Ingresos de Libre Disposición							
a. Monto de Ingresos Excedentes derivados de ILD	Cuenta Pública / Formato 5	31 de Diciembre 2017	N/A	pesos	Art. 14 y 21 de la LDF		
b. Monto de Ingresos Excedentes derivados de ILD destinados al fin del A. 14, fracción I de la LDF	Cuenta Pública		N/A	pesos	Art. 14 y 21 de la LDF		
c. Monto de Ingresos Excedentes derivados de ILD destinados al fin del A. 14, fracción II, a) de la LDF	Cuenta Pública		N/A	pesos	Art. 14 y 21 de la LDF		

d.	Monto de Ingresos Excedentes derivados de ILD destinados al fin del A. 14, fracción II, b) de la LDF	Cuenta Pública		N/A	pesos	Art. 14 y 21 de la LDF	
e.	Monto de Ingresos Excedentes derivados de ILD destinados al fin del artículo noveno transitorio de la LDF			N/A	pesos	Art. Noveno Transitorio de la LDF	
B. INDICADORES CUALITATIVOS							
1	Análisis Costo-Beneficio para programas o proyectos de inversión mayores a 10 millones de UDIS	Página de internet de la Secretaría de Finanzas o Tesorería Municipal		N/A		Art. 13 frac. III y 21 de la LDF	
2	Análisis de conveniencia y análisis de transferencia de riesgos de los proyectos APPs	Página de internet de la Secretaría de Finanzas o Tesorería Municipal		N/A		Art. 13 frac. III y 21 de la LDF	
3	Identificación de población objetivo, destino y temporalidad de subsidios	Página de internet de la Secretaría de Finanzas o Tesorería Municipal		N/A		Art. 13 frac. VII y 21 de la LDF	
INDICADORES DE DEUDA PÚBLICA							
A. INDICADORES CUANTITATIVOS							
1 Obligaciones a Corto Plazo							
a.	Límite de Obligaciones a Corto Plazo			N/A	pesos	Art. 30 frac. I de la LDF	
b.	Obligaciones a Corto Plazo			N/A	pesos	Art. 30 frac. I de la LDF	

SECRETARIO

C.P.G. HUMBERTO BLANCO PEDRERO


INFORMACIÓN DE INTEGRACIÓN Y ANÁLISIS

APLICACIÓN DEL PRESUPUESTO TOTAL POR RUBROS
Del 1 de Enero al 31 de Diciembre del 2017


2111 125 0 SECRETARÍA DE LA CONTRALORÍA GENERAL

CONCEPTO	PRESUPUESTO DE EGRESOS					
	APROBADO ANUAL	MODIFICADO	COMPROMETIDO	DEVENGADO	EJERCIDO	PAGADO
RECURSOS PRESUPUESTARIOS						
1000 Servicios Personales	126,724,591.60	175,557,730.33	165,706,083.43	165,706,083.43	165,706,083.43	165,706,083.43
2000 Materiales y Suministros	730,000.00	2,089,904.68	1,950,962.05	1,950,962.05	1,950,962.05	1,946,919.41
3000 Servicios Generales	15,302,947.48	20,831,240.05	20,091,102.08	20,091,102.08	20,091,102.08	20,074,847.08
4000 Transferencias, Asignaciones, Subsidios y Otras Ayudas	18,470,016.50	30,992,897.64	18,916,269.72	18,916,269.72	18,916,269.72	18,916,269.72
5000 Bienes Muebles, Inmuebles e Intangibles		844,098.59	844,098.59	844,098.59	844,098.59	844,098.59
6000 Inversión Pública						
7000 Inversiones Financieras y Otras Provisiones	1,272,000.00					
8000 Participaciones y Aportaciones						
9000 Deuda Pública						
Subtotal	162,499,555.58	230,315,871.29	207,508,515.87	207,508,515.87	207,508,515.87	207,488,218.23
RECURSOS PROPIOS						
1000 Servicios Personales						
2000 Materiales y Suministros						
3000 Servicios Generales						
4000 Transferencias, Asignaciones, Subsidios y Otras Ayudas						
Subtotal		0.00	0.00	0.00	0.00	0.00
RECURSOS AJENOS						
1000 Servicios Personales						
2000 Materiales y Suministros						
3000 Servicios Generales						
4000 Transferencias, Asignaciones, Subsidios y Otras Ayudas						
Subtotal		0.00	0.00	0.00	0.00	0.00
RECURSOS FEDERALES NO PRESUPUESTARIOS						
1000 Servicios Personales						
2000 Materiales y Suministros						
3000 Servicios Generales						
4000 Transferencias, Asignaciones, Subsidios y Otras Ayudas						
Subtotal		0.00	0.00	0.00	0.00	0.00
TOTAL	162,499,555.58	230,315,871.29	207,508,515.87	207,508,515.87	207,508,515.87	207,488,218.23

JEFE DEL ÁREA DE RECURSOS FINANCIEROS


C.P. MANUEL DE JESÚS PAREDES OVILLA

JEFE DE LA UNIDAD DE APOYO ADMINISTRATIVO


L.A.E. EDDARDO JOSÉ CHANÓN SOLÍS


JUSTIFICACION DELA APLICACIÓN DEL PRESUPUESTO TOTAL POR RUBROS

Del 1 de Enero al 31 de Diciembre del 2017

2111 125 0 SECRETARÍA DE LA CONTRALORÍA GENERAL


La diferencia que existe entre en Presupuesto Devengado-Pagado por la cantidad de \$ 20,297.64 se debe a recursos que quedaron como pasivos y que serán liquidados en los primeros dos meses del próximo año del 2018.

JEFE DEL ÁREA DE RECURSOS FINANCIEROS



C.R. MANUEL DE JESÚS PAREDES OVILLA

JEFE DE LA UNIDAD DE APOYO ADMINISTRATIVO




L.A.E. EDUARDO JOSÉ CHANO SOLÍS

APLICACIÓN DE LOS RECURSOS PROVENIENTES DEL GOBIERNO FEDERAL
Del 1 de Enero al 31 de Diciembre del 2017


2111 125 0 SECRETARÍA DE LA CONTRALORÍA GENERAL

RUBRO - FUENTE DE FINANCIAMIENTO - PROGRAMA Y/O FONDO	PRESUPUESTO DE EGRESOS		
	APROBADO ANUAL	MODIFICADO	DEVENGADO
TOTAL	128,746,518.49	194,374,470.03	183,668,698.75
PARTICIPACIONES Y APORTACIONES FEDERALES	128,746,518.49	194,363,058.03	183,668,698.75
<i>Participaciones a Entidades Federativas (Ramo 28)</i>	<i>128,746,518.49</i>	<i>194,363,058.03</i>	<i>183,668,698.75</i>
5811 Fondo General de Participaciones	126,724,591.60	192,341,131.14	181,646,771.86
5814 Fondo de Fiscalización y Recaudación	2,021,926.89	2,021,926.89	2,021,926.89
5815 Fondo de Compensación			
<i>Aportaciones Federales para Entidades Federativas y Municipios (Ramo 33)</i>			
5821 Fondo de Aportaciones para la Nómina Educativa y Gasto Operativo (FONE)			
5823 Fondo de Aportaciones para la Infraestructura Social (FAIS)			
5825 Fondo de Aportaciones Múltiples (FAM)			
Convenios			
Pemex			
5831 01 Pemex			
De Descentralización			
5832 01 De Descentralización			
De Reasignación			
5833 02 Subsidios en Materia de Seguridad Pública (Ramo 4)			
5833 06 Programa de Desarrollo Regional Turístico Sustentable y Pueblos Mágicos (Ramo 21)			
Otros Convenios			
5834 02 Protección contra Riesgos Sanitarios (Ramo 12)			
5834 10 Seguro Médico Siglo XXI (AFASPE - Ramo 12)			
TRANSFERENCIAS, ASIGNACIONES, SUBSIDIOS Y OTRAS AYUDAS	0.00	11,412.00	0.00
<i>Fideicomiso para la Infraestructura en los Estados (FIES)</i>		<i>0.00</i>	
5931 01 Fideicomiso para la Infraestructura en los Estados (FIES)			
Programas Sujetos a Reglas de Operación		9,912.00	
5932 F Recursos por Ingresos Excedentes		9,912.00	
5932 04 Programa Nacional de Becas (RAMO 11)			
5932 13 Tratamiento de Aguas Residuales (Ramo 16)			
Otros Subsidios		1,500.00	
5933 F Recursos por Ingresos Excedentes		1,500.00	
5933 02 Contingencias Económicas (Ramo 23)			
5933 05 Seguro Popular (Ramo 12)			
5933 15 Programas Regionales (Ramo 23)			
5933 33 Fondo Metropolitano (Ramo 23)			
Fondo Regional			
5934 01 Fondo Regional (Ramo 23)			
Fondo de Inversiones para las Entidades Federativas			
5935 01 Fondo de Inversiones para las Entidades Federativas			
Fondo de Inversión para el Combate a la Pobreza			
5936 01 Fondo de Inversión para el Combate a la Pobreza			

JEFE DEL ÁREA DE RECURSOS FINANCIEROS


C.P. MANUEL DE JESÚS PAREDES OVILLA

JEFE DE LA UNIDAD DE APOYO ADMINISTRATIVO


C.A.L. EDUARDO JOSÉ CHANQUIA SOLÍS

APLICACIÓN DEL PRESUPUESTO FEDERAL DEVENGADO POR FUENTE DE FINANCIAMIENTO Y CAPÍTULO DE GASTO

Del 1 de Enero al 31 de Diciembre del 2017

2111 125 0 SECRETARÍA DE LA CONTRALORÍA GENERAL


FUENTE DE FINANCIAMIENTO	CAPÍTULO DE GASTO									TOTAL
	1000	2000	3000	4000	5000	6000	7000	8000	9000	
TOTAL	164,857,565.11	839,510.07	11,782,559.39	5,344,965.59	844,098.59					183,668,698.75
PARTICIPACIONES Y APORTACIONES FEDERALES	164,857,565.11	839,510.07	11,782,559.39	5,344,965.59	844,098.59	0.00	0.00	0.00	0.00	183,668,698.75
Participaciones a Entidades Federativas (Ramo 28)	164,857,565.11	839,510.07	11,782,559.39	5,344,965.59	844,098.59					183,668,698.75
5811 Fondo General de Participaciones	164,857,565.11	839,510.07	9,760,632.50	5,344,965.59	844,098.59					181,646,771.86
5814 Fondo de Fiscalización y Recaudación			2,021,926.89							2,021,926.89
5815 Fondo de Compensación										
5816 Fondo de Extracción de Hidrocarburos										
Aportaciones Federales para Entidades Federativas y Municipios (Ramo 33)										
5821 Fondo de Aportaciones para la Nómina Educativa y Gasto Operativo (FONE)										
5822 Fondo de Aportac. para los Servicios de Salud (FASSA)										
5823 Fondo de Aportac. para la Infraestructura Social (FAIS)										
5824 Fondo de Aportac. para el Fortalecimiento de los Municipios (FORTAMUN)										
5825 Fondo de Aportaciones Múltiples (FAM)										
5826 Fondo de Aportac. para la Educación Tecnológica y de Adultos (FAETA)										
5827 Fondo de Aportaciones para la Seguridad Pública (FASP)										
5828 Fondo de Aportac. para el Fortalec. de las Entidades Federativas (FAFEF)										
Convenios										
5831 Pemex										
5832 Convenios de Descentralización										
5833 Convenios de Reasignación										
5834 Otros Convenios										
RECURSOS FEDERALES POR TRANSFERENCIAS	0.00	0.00	0.00	0.00	0.00	0.00	0.00	0.00	0.00	0.00
TRANSFERENCIAS, ASIGNACIONES, SUBSIDIOS Y OTRAS AYUDAS										
5931 Fideicomiso para la Infraestructura en los Estados (FIES)										
5932 Programas Sujetos a Reglas de Operación										
5933 Otros Subsidios										
5934 Fondo Regional										
5935 Fondo de Inversiones para las Entidades Federativas										
5936 Fondo de Inversión para el Combate a la Pobreza										

JEFE DEL ÁREA DE RECURSOS FINANCIEROS



MANUEL DE JESÚS PAREDES OVILLA

JEFE DE LA UNIDAD DE APOYO ADMINISTRATIVO



L.A.E. EDUARDO JOSÉ CHAVÓN SOLÍS

APLICACIÓN DEL PRESUPUESTO ESTATAL DEVENGADO POR FUENTE DE FINANCIAMIENTO Y CAPÍTULO DE GASTO

Del 1 de Enero al 31 de Diciembre del 2017

SECRETARÍA DE LA CONTRALORÍA GENERAL

FUENTE DE FINANCIAMIENTO		CAPÍTULO DE GASTO									TOTAL
		1000	2000	3000	4000	5000	6000	7000	8000	9000	
TOTAL		848,518.32	1,111,451.98	8,308,542.69	13,571,304.13						23,839,817.12
RECURSOS FISCALES		694,783.14	1,111,451.98	8,308,542.69	13,571,304.13						23,686,081.94
1A01	Ingresos Estatales	694,783.14	1,111,451.98	8,308,542.69	13,571,304.13						23,686,081.94
FINANCIAMIENTOS INTERNOS		153,735.18	0.00	0.00	0.00						153,735.18
2011	Financiamientos y Empréstitos	153,735.18									153,735.18
2012	Obligaciones										
INGRESOS PROPIOS											
4711	Ingresos por Venta de Bienes y Servicios de Organismos Descentralizados										
4741	Legislativo										
4742	Judicial										
4743	Autónomos										
4744	Municipios										
RECURSOS ESTATALES											
6731	Ingresos por Ventas de Bienes y Servicios Producidos en Establecimientos del Gobierno Central										
OTROS RECURSOS											
7Y11	Ingresos No Gubernamentales										

JEFE DEL ÁREA DE RECURSOS FINANCIEROS

C.P. MANUEL DE JESÚS PAREDES OVILA

JEFE DE LA UNIDAD DE APOYO ADMINISTRATIVO

L.C.E. EDUARDO JOSÉ GHANONA SOLÍS

PRINCIPALES ADECUACIONES AL PRESUPUESTO DE EGRESOS

Del 1 de Enero al 31 de Diciembre del 2017

2111 125 0 SECRETARÍA DE LA CONTRALORÍA GENERAL

PRESUPUESTO DE EGRESOS				VARIACIÓN EN RELACIÓN AL:		SUB EJERCICIO
APROBADO ANUAL	AMPLIACIONES / REDUCCIONES	MODIFICADO	DEVENGADO	APROBADO ANUAL	%	
1	2	3	4	5 = 4-1		6 = 3-4
162,499,555.58	67,816,315.71	230,315,871.29	207,508,515.87	45,008,960.29	27.7	22,807,355.42

Razón de la Variación del Presupuesto Devengado en Relación al Aprobado Anual

La variación en relación al aprobado anual es de (45,008,960.29); el incremento al presupuesto aprobado anual se debe principalmente a recursos que fueron autorizados mediante ampliación líquida derivado de gastos de operación, sueldos y aguinaldos que fueron regularizados al cierre de este ejercicio.

Razón del Subejercicio

El subejercicio de \$ 22,807,355.42; es el resultado del Presupuesto Modificado con relación al Presupuesto Devengado y que se integra de la siguiente manera: Disponible Presupuestario por un monto de \$ 22,798,000.77 y recursos No Liberados por la cantidad de \$ 9,354.65.

Integración del Disponible Presupuestario por Fuente de Financiamiento

1A01 Ingresos Estatales	12,092,229.49
5811 Fondo General de Participaciones	10,694,359.28
5932 Programas Sujetos a Reglas de Operación	9,912.00
5933 Otros Subsidios	1,500.00
Total Disponible	<u>22,798,000.77</u>

Integración del Disponible Presupuestario por Capítulo de Gasto

1000 Servicios Personales	9,851,646.90
2000 Materiales y Suministros	138,942.63
3000 Servicios Generales	730,783.32
4000 Transferencias, Asignaciones, Subsidios y Otras Ayudas	12,076,627.92
Total Disponible	<u>22,798,000.77</u>

JEFE DEL ÁREA DE RECURSOS FINANCIEROS

M/A
[Firma]
C.P. MANUEL DE JESÚS PAREDES CIVILLA

JEFE DE LA UNIDAD DE APOYO ADMINISTRATIVO

[Firma]
C.P. EDUARDO JOSÉ CHANONA SOLÍS

PRINCIPALES ADECUACIONES AL PRESUPUESTO DE EGRESOS

Del 1 de Enero al 31 de Diciembre del 2017

2111 125 0 SECRETARÍA DE LA CONTRALORÍA GENERAL

PRESUPUESTO DE EGRESOS				VARIACIÓN EN RELACIÓN AL:		SUB EJERCICIO
APROBADO ANUAL	AMPLIACIONES / REDUCCIONES	MODIFICADO	DEVENGADO	APROBADO ANUAL	%	
1	2	3	4	5 = 4-1		6 = 3-4

RAZÓN DE LA VARIACIÓN DEL PRESUPUESTO DEVENGADO EN RELACION AL PRESUPUESTO MODIFICADO ANUAL

Del 1 de Enero al 31 de Diciembre del 2017

2111 125 0 SECRETARÍA DE LA CONTRALORÍA GENERAL

El disponible presupuestario por \$ 22,798,000.77 se debe principalmente a recursos que fueron autorizados mediante ampliación líquida derivado de sueldos, aguinaldos, gastos de operación y recursos 1, 2 y 5 al millar.

JEFE DEL ÁREA DE RECURSOS FINANCIEROS

C.P. MANUEL DE JESUS PAREDES OVILLA

JEFE DE LA UNIDAD DE APOYO ADMINISTRATIVO

C.A.E. EDUARDO JOSÉ CHANONA SOLÍS

**INTEGRACIÓN DE LAS ECONOMÍAS Y/O AHORROS PRESUPUESTALES
AL CIERRE DEL EJERCICIO 2017**

2111 1250 SECRETARÍA DE LA CONTRALORÍA GENERAL

Concepto	Disponible Presupuestario	Recursos en Proceso de Ejecución para 2018	Comprometido Pendiente por Devengar	Activos Diferidos del Ejercicio en Curso	Economías y/o Ahorros
	1	2	3	4	5= (1-3-4)
1A01 Ingresos Estatales	12,092,229.49				12,092,229.49
5811 Fondo General de Participaciones	10,694,359.28			10,816,958.59	-122,599.31
5814 Fondo de Fiscalización y Recaudación	0.00			12,146.94	-12,146.94
5932 Programas Sujetos a Reglas de Operación	9,912.00				9,912.00
5933 Otros Subsidios	1,500.00				1,500.00
TOTALES	22,798,000.77	0.00	0.00	10,829,105.53	11,968,895.24
1000 Servicios Personales	9,851,646.90			10,814,644.59	-962,997.69
2000 Materiales y Suministros	138,942.63				138,942.63
3000 Servicios Generales	730,783.32			14,460.94	716,322.38
4000 Transferencias, Asignaciones, Subsidios y O. A.	12,076,627.92				12,076,627.92
5000 Bienes Muebles, Inmuebles e Intangibles	0.00				0.00
TOTALES	22,798,000.77	0.00	0.00	10,829,105.53	11,968,895.24

Nota: El Monto de (962,997.69) corresponde a sueldos por servicios personales del mes de diciembre del ejercicio 2017.

**INTEGRACION DE LAS ECONOMIAS Y/O AHORROS FINANCIEROS
AL CIERRE DEL EJERCICIO 2017**

2111 111 0 SECRETARIA DE LA CONTRALORIA GENERAL

Concepto	Disponible Financiero	Recursos en Proceso de Ejecución para 2018	Comprometido Pendiente por Devengar	Activos Diferidos del Ejercicio en Curso	Recursos Autorizados No Radicados	Economías y/o Ahorros Financieros
	1	2	3	4	5	6= (1-2-3-4-5)
1A01 Ingresos Estatales	12,092,229.49					12,092,229.49
5811 Fondo General de Participaciones	10,694,359.28			10,816,958.59		-122,599.31
5814 Fondo de Fiscalización y Recaudación	0.00			12,146.94		-12,146.94
5932 Programas Sujetos a Reglas de Operación	9,912.00					9,912.00
5933 Otros Subsidios	1,500.00					1,500.00
TOTALES	22,798,000.77	0.00	0.00	10,829,105.53	0.00	11,968,895.24
1000 Servicios Personales	9,851,646.90			10,814,644.59		-962,997.69
2000 Materiales y Suministros	138,942.63					138,942.63
3000 Servicios Generales	730,783.32			14,460.94		716,322.38
4000 Transferencias, Asignaciones, Subsidios y O. A.	12,076,627.92					12,076,627.92
5000 Bienes Muebles, Inmuebles e Intangibles	0.00					0.00
TOTALES	22,798,000.77	0.00	0.00	10,829,105.53	0.00	11,968,895.24

Nota: El Monto de (962,997.69) corresponde a sueldos por servicios personales del mes de diciembre del ejercicio 2017.

GASTO DEL SECTOR PÚBLICO PRESUPUESTARIO EN CLASIFICACIÓN ECONÓMICA

Del 1 de Enero al 31 de Diciembre del 2017

2111 125 0 SECRETARÍA DE LA CONTRALORÍA GENERAL

CONCEPTO / CAPÍTULO DE GASTO	PRESUPUESTO DE EGRESOS						VARIACIÓN DEL DEVENGADO RESPECTO AL:			
	APROBADO ANUAL 1	MODIFICADO 2	COMPROMETIDO 3	DEVENGADO 4	EJERCIDO 5	PAGADO 6	APROBADO ANUAL	%	MODIFICADO	%
TOTAL	162,499,555.58	230,315,871.29	207,508,515.87	207,508,515.87	207,508,515.87	207,488,218.23	45,008,960.29	27.7	(22,807,355.42)	-9.9
GASTO PROGRAMABLE	162,499,555.58	230,315,871.29	207,508,515.87	207,508,515.87	207,508,515.87	207,488,218.23	45,008,960.29	27.7	(22,807,355.42)	-9.9
GASTO CORRIENTE	162,499,555.58	230,315,871.29	207,508,515.87	207,508,515.87	207,508,515.87	207,488,218.23	45,008,960.29	27.7	(22,807,355.42)	-9.9
1000 Servicios Personales	126,724,591.60	175,557,730.33	165,706,083.43	165,706,083.43	165,706,083.43	165,706,083.43	38,981,491.83	30.8	(9,851,646.90)	-5.6
Gasto de Operación	16,032,947.48	22,921,144.73	22,042,064.13	22,042,064.13	22,042,064.13	22,021,766.49	6,009,116.65	37.5	(879,080.60)	-3.8
2000 Materiales y Suministros	730,000.00	2,089,904.68	1,950,962.05	1,950,962.05	1,950,962.05	1,946,919.41	1,220,962.05	167.3	(138,942.63)	-6.6
3000 Servicios Generales	15,302,947.48	20,831,240.05	20,091,102.08	20,091,102.08	20,091,102.08	20,074,847.08	4,788,154.60	31.3	(740,137.97)	-3.6
Otras Erogaciones	19,742,016.50	31,836,996.23	19,760,368.31	19,760,368.31	19,760,368.31	19,760,368.31	18,351.81	0.09	(12,076,627.92)	-37.9
4000 Transferencias, Asignaciones, Subsidios y Otras Ayudas	18,470,016.50	30,992,897.64	18,916,269.72	18,916,269.72	18,916,269.72	18,916,269.72	446,253.22	2.4	(12,076,627.92)	-39.0
5000 Bienes Mueble, Inmuebles e Intangibles		844,098.59	844,098.59	844,098.59	844,098.59	844,098.59	844,098.59	N/A	0.00	0.00
7000 Inversiones Financieras y Otras Provisiones	1,272,000.00						(1,272,000.00)	-100.0	0.00	N/A
8000 Participaciones y Aportaciones (Aportaciones y Convenios)										
GASTO DE CAPITAL										
Inversión Pública										
1000 Servicios Personales										
2000 Materiales y Suministros										
3000 Servicios Generales										
4000 Transferencias, Asignaciones, Subsidios y Otras Ayudas										
5000 Bienes Mueble, Inmuebles e Intangibles										
6000 Inversión Pública										
7000 Inversiones Financieras y Otras Provisiones										
8000 Participaciones y Aportaciones (Aportaciones y Convenios)										
GASTO NO PROGRAMABLE										
8000 Participaciones a Municipios										
Transacciones de la Deuda Pública / Costo Financiero										
7000 Inversiones Financieras y Otras Provisiones										
9000 Deuda Pública										
9000 ADEFAS (Gasto Corriente ó Inversión)										

JEFE DEL ÁREA DE RECURSOS FINANCIEROS

C.R. MANUEL DE JESÚS PAREDES OVILLA

JEFE DE LA UNIDAD DE ASESORIA ADMINISTRATIVA

L.A.E. EDUARDO JOSÉ CHANÓJA SOLÍS

ANEXO DE LAS RAZONES A LAS VARIACIONES DEL GASTO DEL SECTOR PUBLICO PRESUPUESTARIO EN CLASIFICACION ECONOMICA
Del 1 de Enero al 31 de Diciembre del 2017

2111 125 0 SECRETARÍA DE LA CONTRALORIA GENERAL

CONCEPTO / CAPITULO DE GASTO

GASTO PROGRAMABLE

GASTO CORRIENTE

1000 Servicios Personales

La Variación de \$ 38,981,491.83 se debe principalmente a recursos que fueron autorizados y aprobados en este ejercicio mediante ampliación de recursos para regularizar activos diferidos del ejercicio 2016 por servicios personales.

Gasto de Operación

2000 Materiales y Suministros

La Variación de \$ 1,220,962.05 se debe principalmente a recursos que fueron autorizados mediante adecuaciones presupuestarias en su modalidad de ampliación liquida y traspaso.

3000 Servicios Generales

La Variación de \$ 4,788,154.60 se debe principalmente a recursos que fueron autorizados mediante adecuaciones presupuestarias en su modalidad de ampliación liquida y traspaso.

Otras Erogaciones

4000 Transferencias, Asignaciones, Subsidios y Otras Ayudas

La Variación de \$446,253.22 se debe principalmente a recursos que fueron autorizados mediante adecuación presupuestal.

7000 Inversiones Financieras y Otras Provisiones

La Variación de \$1'445,405.00 se debe principalmente a recursos transferidos presupuestalmente mediante traspaso al Capitulo 3000 Servicios Generales.

Inversión Pública

5000 Bienes Mueble, Inmuebles e Intangibles

La Variación de \$ 844,098.59 se debe principalmente a recursos que fueron autorizados y aprobados para este ejercicio mediante adecuación presupuestal por traspaso de recursos para la adquisición de activos.

JEFE DEL ÁREA DE RECURSOS FINANCIEROS

C. RAMÓN DE JESÚS PAREDES OVILLA

JEFE DE LA UNIDAD DE APOYO ADMINISTRATIVO

L. C. EDUARDO JOSÉ CHANONA SOLÍS

ANÁLISIS DEL CAPÍTULO 4000.- TRANSFERENCIAS, ASIGNACIONES, SUBSIDIOS Y OTRAS AYUDAS
Del 1 de Enero al 31 de Diciembre del 2017

2111 125 0 SECRETARÍA DE LA CONTRALORÍA GENERAL

CONCEPTO / PARTIDA GENÉRICA / PARTIDA ESPECÍFICA	PRESUPUESTO DE EGRESOS			BENEFICIARIO	DESTINO DEL GASTO
	APROBADO ANUAL	MODIFICADO	DEVENGADO		
INSTITUCIONAL	18,470,016.50	30,991,397.64	18,916,269.72		
Gasto Corriente	18,470,016.50	30,991,397.64	18,916,269.72		
4300 Subsidios y Subvenciones	17,510,016.50	28,961,397.64	16,910,269.72		
439 Otros Subsidios	17,510,016.50	28,961,397.64	16,910,269.72		
43906 Subsidios para Servicios Personales	14,406,420.16	10,361,200.00	10,361,200.00	Empleados por contrato	Pago de sueldos al personal que presta sus servicios por contrato en los diferentes programas de esta Secretaría. (5 al millar)
43907 Subsidios para Gastos de Operación	3,103,596.34	14,341,310.71	2,290,182.79	Personal de las Áreas de la Secretaría de la Contraloría General	Pago de gastos de operación con recursos 5 al millar.
43908 Subsidios para Otras Medidas Económicas		919,921.34	919,921.34	Personal de las Áreas de la Secretaría de la Contraloría General	Compra de activos con recursos 5 al millar.
43909 Subsidios por Otras Medidas Económicas		3,338,965.59	3,338,965.59	Personal de las Áreas de la Secretaría de la Contraloría General	
4400 Ayudas Sociales		30,000.00	6,000.00		
441 Ayudas Sociales a Personas		30,000.00	6,000.00		
44103 Premios		30,000.00	6,000.00	Miguel Diaz Díaz	Pago de premio al ganador del Primer Lugar del Concurso Nacional de Contraloría Social 2017.
4400 Ayudas Sociales	960,000.00	2,000,000.00	2,000,000.00		
445 Ayudas Sociales a Instituciones sin Fines de Lucro	960,000.00	2,000,000.00	2,000,000.00		
44501 Ayudas a Instituciones sin Fines de Lucro	960,000.00	2,000,000.00	2,000,000.00	Instituto de Administración Pública en el Estado de Chiapas.A.C.	Pago en las partidas de Servicios personales y Gastos de Operación, derivado de la firma del convenio de subsidio y aprobación de recursos firmado por la SFP y el IAP
Inversión					
4300 Subsidios y Subvenciones		1,500.00			
439 Otros Subsidios		1,500.00			
43907 Subsidios para Gastos de Operación		1,500.00			
NOTA: La diferencia que existe entre el presupuesto modificado y devengado corresponden a recursos disponibles presupuestarios integrados de la siguiente manera: Economías por \$ 12,076,827.92					
TOTAL	18,470,016.50	30,992,897.64	18,916,269.72		

JEFE DEL ÁREA DE RECURSOS FINANCIEROS

C.P. MANUEL DE JESÚS PAREDES OVILLA

JEFE DE LA UNIDAD DE APOYO ADMINISTRATIVO

C.E. EDUARDO JOSÉ CHANONA SOLÍS

ANÁLISIS DEL CAPÍTULO 5000 - BIENES MUEBLES, INMUEBLES E INTANGIBLES
Del 1 de Enero al 31 de Diciembre del 2017

2111 125 0 SECRETARÍA DE LA CONTRALORÍA GENERAL

PRESUPUESTO DE EGRESOS

CONCEPTO / PARTIDA GENÉRICA / PARTIDA ESPECÍFICA	PRESUPUESTO DE EGRESOS			DESTINO DEL GASTO
	APROBADO ANUAL	MODIFICADO	DEVENGADO	
INSTITUCIONAL		844,098.59	844,098.59	
Gasto de Capital Diferente a Obra Pública				
5100 Mobiliario y Equipo de Administración		69,665.25	69,665.25	
511 Muebles de Oficina y Estantería		69,665.25	69,665.25	
51101 Mobiliario		49,848.10	49,848.10	1 Sillón Gerencial Regency en Piel/Vinil Color Negro Mod. RP-1400 1 Módulo de Recepción Concava Marca Avante mod. AVT1473
51201 Muebles, Excepto de Oficina y Estantería		19,817.15	19,817.15	1 Juego de Sala de 3-2-1 Plaza Modelo Lutecia Marca Albar
515 Equipo de Cómputo y de Tecnologías de la Información		277,470.84	277,470.84	
51501 Bienes Informáticos		277,470.84	277,470.84	1 Servidor Marca Dell Poweredge R530 3.5" Chassis With
5900 Activos Intangibles		496,962.50	496,962.50	
591 Software		496,962.50	496,962.50	
59101 Software		496,962.50	496,962.50	1 Licencia de Base de Datos Oracle, Estandar 2, Procesador Perpetual.
TOTAL		844,098.59	844,098.59	

JEFE DEL ÁREA DE RECURSOS FINANCIEROS

[Handwritten Signature]
M.P. MANUEL DE JESÚS PAREDES OVILLA

JEFE DE LA UNIDAD DE APOYO ADMINISTRATIVO

[Handwritten Signature]
L.A.E. EDUARDO JOSÉ CRANDINA SOLÍS

ANÁLISIS DEL CAPÍTULO 7000.- INVERSIONES FINANCIERAS Y OTRAS PROVISIONES

Del 1 de Enero al 31 de Diciembre del 2017

2111 125 0 SECRETARÍA DE LA CONTRALORÍA GENERAL

PRESUPUESTO DE EGRESOS

CONCEPTO / PARTIDA GENÉRICA / PARTIDA ESPECÍFICA	PRESUPUESTO DE EGRESOS			BENEFICIARIO	DESTINO DEL GASTO
	APROBADO ANUAL	MODIFICADO	DEVENGADO		
INSTITUCIONAL	1,272,000.00				
Gasto Corriente	1,272,000.00				
7900 Provisiones para Contingencias y Otras Erogaciones Especiales	1,272,000.00				
799 Otras Erogaciones Especiales	1,272,000.00				
79911 Erogaciones Complementarias	1,272,000.00				
TOTAL	1,272,000.00				

JEFE DEL ÁREA DE RECURSOS FINANCIEROS

C.P. MANUEL DE JESÚS PAREDES OVILLA

JEFE DE LA UNIDAD DE APOYO ADMINISTRATIVO

C.A. EDUARDO JOSÉ CHANONA SOLÍS

RECURSOS FEDERALES 5 AL MILLAR POR PROGRAMAS Y CAPITULO DE GASTO
Del 1 de Enero al 31 de Diciembre del 2017

2111 125 0 SECRETARÍA DE LA CONTRALORÍA GENERAL

RUBRO - PROGRAMA FEDERAL - PROYECTO ESTRATÉGICO	FF	APROBADO	MODIFICADO	PRESUPUESTO DE EGRESOS					TOTAL
				1000	2000	3000	4000	5000	
TOTAL 5 AL MILLAR		17,510,016.50	25,622,432.05				13,571,304.13		13,571,304.13
Revisar y Fiscalizar los Recursos Públicos		17,510,016.50	25,622,432.05				13,571,304.13		13,571,304.13
Transparentar el ejercicio de los Recursos Federales 5 al millar	1A01	17,510,016.50	25,622,432.05				13,571,304.13		13,571,304.13

JEFE DEL ÁREA DE RECURSOS FINANCIEROS

JEFE DE LA UNIDAD DE APOYO ADMINISTRATIVO

C.F. MANUEL DE JESÚS PAREDES OVILLA

L.A.E. ROJARDO JOSE CHANONA SOLIS



GOBIERNO DEL
ESTADO DE CHIAPAS

ESTADO DEL EJERCICIO DEL PRESUPUESTO
CIERRE 2017

Secretaría de la Contraloría General
Del 01 de Enero al 31 de Diciembre de 2017



Página 2 de 2

Fecha de Impresión: 17/01/2018 1:53:37 p.m.

(Pesos)

CAPÍTULOS / CONCEPTOS	PRESUPUESTO AUTORIZADO				COMPROMETIDO	DEVENGADO	EJERCIDO	PAGADO	CRÉDITO DISPONIBLE PARA COMPROMETER (Modificado-Comprometido)	CRÉDITO DISPONIBLE (Modificado-Devengado)
	PRESUPUESTO DE EGRESOS APROBADO	AMPLIACIONES	REDUCCIONES	MODIFICADO						


C.P.C. Humberto Blanco Pedrero

Secretario de la Contraloría General





GOBIERNO CONSTITUCIONAL DEL ESTADO DE CHIAPAS

SECRETARÍA DE HACIENDA

Analitico de Partidas por Clasificación Administrativa SISTEMA PRESUPUESTARIO 2017

(PESOS)

CIERRE 2017



EP-01


Página 1 de 60

domingo, 31 de diciembre de 2017

21111250 Secretaría de la Contraloría General

Table with columns: UR FI FSF SPS PP OA AI PT MPJO GASTO TG FF SFE PF CP DM, DESCRIPCIÓN, Presupuesto Aprobado, Modificación Neta, Presupuesto Modificado, Presupuesto Liberado, Presupuesto por Liberar, Presupuesto Ministrado, Presupuesto Comprometido Modificado, Presupuesto Devengado Modificado, Presupuesto Ejercido Modificado, Presupuesto Pagado Modificado, Disponibilidad Financiera Modificada, Disponible Presupuestario Modificado. Includes rows for Gran Total, Total, and various administrative categories like Gobierno, Función pública, and Personal.

Handwritten signature or initials in blue ink.



GOBIERNO CONSTITUCIONAL DEL ESTADO DE CHIAPAS

SECRETARÍA DE HACIENDA

Por Capítulos, Concepto, Partida Genérica y Partida Específica por Clasificación Administrativa

SISTEMA PRESUPUESTARIO 2017

(PESOS)

CIERRE 2017



EP-03

Página 1 de 5

domingo, 31 de diciembre de 2017

21111250 Secretaría de la Contraloría General

CAPÍTULOS /CONCEPTOS /PARTIDAS	DESCRIPCIÓN	Presupuesto Aprobado	Modificación Neta	Presupuesto Modificado	Presupuesto Liberado	Presupuesto por Liberar	Presupuesto Ministrado	Presupuesto Comprometido Modificado	Presupuesto Devengado Modificado	Presupuesto Ejercido Modificado	Presupuesto Pagado Modificado	Disponibilidad Financiera Modificada	Disponible Presupuestario Modificado
Gran Total		162,499,555.58	67,816,515.71	230,315,871.29	230,306,516.64	9,354.65	230,306,516.64	207,506,515.87	207,506,515.87	207,506,515.87	207,488,218.33	22,798,606.77	22,798,606.77
INSTITUCIONALES		162,499,555.58	67,816,515.71	230,315,871.29	230,305,016.64	9,354.65	230,305,016.64	207,506,515.87	207,506,515.87	207,506,515.87	207,488,218.33	22,798,606.77	22,796,500.77
1000	Servicios Personales.	124,724,581.60	48,833,138.73	175,557,720.33	175,557,720.33	0.00	175,557,720.33	165,706,083.43	165,706,083.43	165,706,083.43	165,706,083.43	9,851,646.90	9,851,646.90
1100	Remuneraciones al Personal de Carácter Permanente.	55,218,962.14	25,832,016.26	81,050,978.42	81,050,978.42	0.00	81,050,978.42	77,475,834.18	77,475,834.18	77,475,834.18	77,475,834.18	1,575,144.24	1,575,144.24
113	Sueldos Base al Personal Permanente.	55,218,962.14	25,832,016.26	81,050,978.42	81,050,978.42	0.00	81,050,978.42	77,475,834.18	77,475,834.18	77,475,834.18	77,475,834.18	1,575,144.24	1,575,144.24
11304	Sueldo al Personal de Confianza.	53,701,118.08	25,442,702.76	79,622,900.84	79,622,900.84	0.00	79,622,900.84	76,133,788.89	76,133,788.89	76,133,788.89	76,133,788.89	3,490,111.95	3,490,111.95
11311	Sueldo al Personal Sindicalizado.	1,437,844.06	-10,766.50	1,427,077.56	1,427,077.56	0.00	1,427,077.56	1,342,045.29	1,342,045.29	1,342,045.29	1,342,045.29	85,032.29	85,032.29
1200	Remuneraciones al Personal de Carácter Transitorio.	0.00	205,368.44	205,368.44	205,368.44	0.00	205,368.44	205,368.44	205,368.44	205,368.44	205,368.44	0.00	0.00
122	Sueldos Base al Personal Eventual.	0.00	205,368.44	205,368.44	205,368.44	0.00	205,368.44	205,368.44	205,368.44	205,368.44	205,368.44	0.00	0.00
12201	Sueldo al Personal Eventual.	0.00	205,368.44	205,368.44	205,368.44	0.00	205,368.44	205,368.44	205,368.44	205,368.44	205,368.44	0.00	0.00
1300	Remuneraciones Adicionales y Especiales.	54,048,865.51	7,387,935.90	61,228,005.51	61,228,005.51	0.00	61,228,005.51	58,387,646.79	58,387,646.79	58,387,646.79	58,387,646.79	2,840,441.72	2,840,441.72
131	Primas por Años de Servicios Efectivos Prestados.	66,420.00	3,520.00	69,940.00	69,940.00	0.00	69,940.00	67,345.00	67,345.00	67,345.00	67,345.00	2,595.00	2,595.00
13101	Prima Quinquenal por Años de Servicios Efectivos Prestados.	66,420.00	3,520.00	69,940.00	69,940.00	0.00	69,940.00	67,345.00	67,345.00	67,345.00	67,345.00	2,595.00	2,595.00
132	Primas de Vacaciones, Dominical y Gratificación de Fin de Año.	12,011,536.65	265,012.86	12,276,549.51	12,276,549.51	0.00	12,276,549.51	10,293,212.77	10,293,212.77	10,293,212.77	10,293,212.77	1,983,336.78	1,983,336.78
13201	Primas de Vacaciones y Dominical.	1,382,888.29	39,123.45	1,421,211.74	1,421,211.74	0.00	1,421,211.74	1,176,218.84	1,176,218.84	1,176,218.84	1,176,218.84	251,000.90	251,000.90
13202	Aguinaldo o Gratificación de Fin de Año.	10,611,448.36	225,889.41	10,857,337.79	10,857,337.79	0.00	10,857,337.79	9,123,001.93	9,123,001.93	9,123,001.93	9,123,001.93	1,734,335.86	1,734,335.86
134	Compensaciones.	41,360,728.86	6,918,882.12	48,879,603.98	48,879,603.98	0.00	48,879,603.98	48,027,091.02	48,027,091.02	48,027,091.02	48,027,091.02	852,508.96	852,508.96
13420	Compensaciones por Servicios Especiales.	20,914,618.82	8,462,795.16	29,397,603.98	29,397,603.98	0.00	29,397,603.98	28,563,322.19	28,563,322.19	28,563,322.19	28,563,322.19	834,281.79	834,281.79
13434	Compensación Complementaria por Servicios Especiales.	21,045,920.04	-1,563,923.04	19,481,997.00	19,481,997.00	0.00	19,481,997.00	19,463,768.83	19,463,768.83	19,463,768.83	19,463,768.83	18,228.17	18,228.17
1400	Seguridad Social.	4,582,325.59	4,292,174.52	8,874,500.11	8,874,500.11	0.00	8,874,500.11	7,239,881.25	7,239,881.25	7,239,881.25	7,239,881.25	1,634,618.86	1,634,618.86
141	Aportaciones de Seguridad Social.	4,440,594.41	3,469,530.91	7,980,125.35	7,980,125.35	0.00	7,980,125.35	6,374,714.30	6,374,714.30	6,374,714.30	6,374,714.30	1,585,411.05	1,585,411.05
14103	Aportaciones al IMSS.	4,064,287.73	2,076,099.39	7,140,187.12	7,140,187.12	0.00	7,140,187.12	5,829,402.46	5,829,402.46	5,829,402.46	5,829,402.46	1,310,784.66	1,310,784.66
14114	Aportaciones al ISSTECH.	221,145.21	232,990.48	454,135.69	454,135.69	0.00	454,135.69	302,641.00	302,641.00	302,641.00	302,641.00	151,494.69	151,494.69
14116	Aportaciones de Seguridad Social.	205,261.53	180,441.04	385,802.54	385,802.54	0.00	385,802.54	262,670.84	262,670.84	262,670.84	262,670.84	123,131.73	123,131.73
142	Aportaciones a Fondos de Vivienda.	41,721.15	7,879.05	49,600.20	49,600.20	0.00	49,600.20	50,402.39	50,402.39	50,402.39	50,402.39	49,207.81	49,207.81
14202	Aportaciones al INFONAVIT.	41,721.15	7,879.05	49,600.20	49,600.20	0.00	49,600.20	50,402.39	50,402.39	50,402.39	50,402.39	49,207.81	49,207.81
144	Aportaciones para Seguros.	0.00	794,764.56	794,764.56	794,764.56	0.00	794,764.56	794,764.56	794,764.56	794,764.56	794,764.56	0.00	0.00
14401	Costas para el Seguro de Vida.	0.00	794,764.56	794,764.56	794,764.56	0.00	794,764.56	794,764.56	794,764.56	794,764.56	794,764.56	0.00	0.00
1500	Otras Prestaciones Sociales y Económicas.	8,503,308.00	11,313,667.29	19,816,975.29	19,816,975.29	0.00	19,816,975.29	18,424,461.82	18,424,461.82	18,424,461.82	18,424,461.82	1,392,513.47	1,392,513.47
152	Indemnizaciones.	0.00	8,576,757.02	8,576,757.02	8,576,757.02	0.00	8,576,757.02	7,525,879.55	7,525,879.55	7,525,879.55	7,525,879.55	1,050,877.47	1,050,877.47
15206	Liquidaciones por Indemnizaciones y por Sueldos y Salarios Caidos.	0.00	694,783.14	694,783.14	694,783.14	0.00	694,783.14	694,783.14	694,783.14	694,783.14	694,783.14	0.00	0.00
15207	Liquidaciones e Indemnizaciones.	0.00	7,881,973.88	7,881,973.88	7,881,973.88	0.00	7,881,973.88	6,831,096.41	6,831,096.41	6,831,096.41	6,831,096.41	1,050,877.47	1,050,877.47
159	Otras Prestaciones Sociales y Económicas.	8,503,308.00	2,736,910.27	11,240,218.27	11,240,218.27	0.00	11,240,218.27	10,898,582.27	10,898,582.27	10,898,582.27	10,898,582.27	341,636.00	341,636.00
15906	Previsión Social Múltiple.	8,503,308.00	2,736,910.27	11,240,218.27	11,240,218.27	0.00	11,240,218.27	10,898,582.27	10,898,582.27	10,898,582.27	10,898,582.27	341,636.00	341,636.00
1700	Pago de Estímulos a Servidores Públicos.	4,379,303.34	2,516.22	4,381,819.56	4,381,819.56	0.00	4,381,819.56	3,972,887.95	3,972,887.95	3,972,887.95	3,972,887.95	408,931.61	408,931.61
171	Estímulos.	4,379,303.34	2,516.22	4,381,819.56	4,381,819.56	0.00	4,381,819.56	3,972,887.95	3,972,887.95	3,972,887.95	3,972,887.95	408,931.61	408,931.61
17102	Estímulos al Personal.	1,291,709.14	2,516.22	1,294,225.36	1,294,225.36	0.00	1,294,225.36	1,173,937.95	1,173,937.95	1,173,937.95	1,173,937.95	122,278.61	122,278.61
17103	Incentivo al Personal.	3,085,600.00	0.00	3,085,600.00	3,085,600.00	0.00	3,085,600.00	2,798,950.00	2,798,950.00	2,798,950.00	2,798,950.00	286,650.00	286,650.00



GOBIERNO CONSTITUCIONAL DEL ESTADO DE CHIAPAS

SECRETARÍA DE HACIENDA
Resumen Tipo de Gasto y Partida
SISTEMA PRESUPUESTARIO 2017
(PESOS)
CIERRE 2017



domingo, 31 de diciembre de 2017

2111250 Secretaría de la Contraloría General

Table with columns: TIPO GASTO / CAPÍTULOS /CONCEPTOS /PARTIDAS, DESCRIPCIÓN, Presupuesto Aprobado, Modificación Neta, Presupuesto Modificado, Presupuesto Liberado, Presupuesto por Liberar, Presupuesto Ministrado, Presupuesto Comprometido Modificado, Presupuesto Devengado Modificado, Presupuesto Ejercido Modificado, Presupuesto Pagado Modificado, Disponibilidad Financiera Modificada, Disponible Presupuestario Modificado. Includes sub-sections like Gasto Corriente, 1000 Servicios Personales, 1100 Remuneraciones al Personal de Carácter Permanente, etc.

Handwritten signature or initials in blue ink.



GOBIERNO CONSTITUCIONAL DEL ESTADO DE CHIAPAS
SECRETARÍA DE HACIENDA




Recursos Fiscales - Ingresos estatales (Clasificación Administrativa)
SISTEMA PRESUPUESTARIO 2017
(PESOS)
CIERRE 2017

EP-1A01

Página 1 de 66
domingo, 31 de diciembre de 2017

21111250	Secretaría de la Contraloría General														
UR FI FUN SF SFP PS PP OA AI PT MPID GASTO TG FF SFTE	DESCRIPCIÓN	Presupuesto Aprobado	Modificación Neta	Presupuesto Modificado	Presupuesto Liberado	Presupuesto por Liberar	Presupuesto Ministro	Presupuesto Comprometido Modificado	Presupuesto Devengado Modificado	Presupuesto Ejercido Modificado	Presupuesto Pagado Modificado	Disponibilidad Financiera Modificada	Disponible Presupuestario Modificado		
Gran Total		33,753,837.89	2,834,628.99	35,787,666.08	35,778,311.43	6,354.65	35,778,311.43	23,686,081.94	23,686,081.94	23,686,081.94	23,686,081.94	12,092,279.49	12,092,279.49		
Total		33,753,837.89	2,834,628.99	35,787,666.08	35,778,311.43	6,354.65	35,778,311.43	23,686,081.94	23,686,081.94	23,686,081.94	23,686,081.94	12,092,279.49	12,092,279.49		
TOTAL FUENTE DE FINANCIAMIENTO		33,753,837.89	2,834,628.99	35,787,666.08	35,778,311.43	6,354.65	35,778,311.43	23,686,081.94	23,686,081.94	23,686,081.94	23,686,081.94	12,092,279.49	12,092,279.49		
TOTAL GLOBAL FUNCIÓN 3 Coordinación de la política de gobierno		31,751,837.49	2,834,628.99	35,787,666.08	35,778,311.43	6,354.65	35,778,311.43	23,686,081.94	23,686,081.94	23,686,081.94	23,686,081.94	12,092,279.49	12,092,279.49		
TOTAL GLOBAL SUBFUENTE DE FINANCIAMIENTO H Recursos por Reducciones en Otras Previsiones		0.00	18,811,182.35	18,811,182.35	18,811,182.35	0.00	18,811,182.35	1,870,957.55	1,870,957.55	1,870,957.55	1,870,957.55	8,140,224.80	8,140,224.80		
INSTITUCIONALES															
01		Coordinación de Comisarios y Despachos Externos													
01 1		Gobierno													
01 1 3		Coordinación de la política de gobierno													
01 1 3 4		Función pública													
01 1 3 4 1		Función pública													
01 1 3 4 1 H		Programa Sectorial de Función Pública													
01 1 3 4 1 H 067		Programa de impulso a la transparencia y rendición de cuentas, a través de la participación ciudadana y la modernización administrativa y tecnológica													
01 1 3 4 1 H 067 01		Asignación Normal													
01 1 3 4 1 H 067 01 R08		Revisar y fiscalizar los recursos públicos													
01 1 3 4 1 H 067 01 R08 A001		Prevenir y vigilar el ejercicio de los recursos autorizados a las entidades del Gobierno del Estado.													
01 1 3 4 1 H 067 01 R08 A001 000		Cobertura Estatal													
01 1 3 4 1 H 067 01 R08 A001 000 2000		Materiales y Suministros.													
01 1 3 4 1 H 067 01 R08 A001 000 2100		Materiales de Administración, Emisión de Documentos y Artículos Oficiales.													
01 1 3 4 1 H 067 01 R08 A001 000 211		Materiales, Útiles y Equipos Menores de Oficina.													
01 1 3 4 1 H 067 01 R08 A001 000 21101		Materiales y Útiles de Oficina.													
01 1 3 4 1 H 067 01 R08 A001 000 21101 1 1A01		Ingresos estatales													
01 1 3 4 1 H 067 01 R08 A001 000 21101 1 1A01 H		Recursos por Reducciones en Otras Previsiones													
01 1 3 4 1 H 067 01 R08 A001 000 212		Materiales y Útiles de Impresión y Reproducción.													
01 1 3 4 1 H 067 01 R08 A001 000 21201		Materiales y Útiles de Impresión y Reproducción.													
01 1 3 4 1 H 067 01 R08 A001 000 21201 1 1A01		Ingresos estatales													
01 1 3 4 1 H 067 01 R08 A001 000 21201 1 1A01 H		Recursos por Reducciones en Otras Previsiones													
01 1 3 4 1 H 067 01 R08 A001 000 214		Materiales, Útiles y Equipos Menores de Tecnologías de la Información y Comunicaciones.													
01 1 3 4 1 H 067 01 R08 A001 000 21401		Materiales y Útiles Consumibles para el Procesamiento de Equipos y Bienes Informáticos.													
01 1 3 4 1 H 067 01 R08 A001 000 21401 1 1A01		Ingresos estatales													
01 1 3 4 1 H 067 01 R08 A001 000 21401 1 1A01 H		Recursos por Reducciones en Otras Previsiones													
01 1 3 4 1 H 067 01 R08 A001 000 216		Material de Limpieza.													
01 1 3 4 1 H 067 01 R08 A001 000 21601		Material de Limpieza.													
01 1 3 4 1 H 067 01 R08 A001 000 21601 1 1A01		Ingresos estatales													



GOBIERNO CONSTITUCIONAL DEL ESTADO DE CHIAPAS

SECRETARÍA DE HACIENDA

Financiamientos Internos - Financiamientos y empréstitos (Clasificación Administrativa)

SISTEMA PRESUPUESTARIO 2017

(PESOS)

CIERRE 2017



EP-2011

Página 1 de 2

domingo, 31 de diciembre de 2017

Table with columns: UR FI FUN SF SSF PS PP DA AI PT MPID GASTO TG FF SFTE, DESCRIPCIÓN, Presupuesto Aprobado, Modificación Neta, Presupuesto Modificado, Presupuesto Liberado, Presupuesto por Liberar, Presupuesto Ministrado, Presupuesto Comprometido Modificado, Presupuesto Devengado Modificado, Presupuesto Ejercido Modificado, Presupuesto Pagado Modificado, Disponibilidad Financiera Modificada, Disponible Presupuestario Modificado. Includes rows for Gran Total, TOTAL FUENTE DE FINANCIAMIENTO, and various INSTITUCIONALES sub-items.

Handwritten signature or initials in blue ink.



GOBIERNO CONSTITUCIONAL DEL ESTADO DE CHIAPAS
SECRETARÍA DE HACIENDA



Recurso Federales - Fondo de Fiscalización y Recaudación (Clasificación Administrativa)
SISTEMA PRESUPUESTARIO 2017
(PESOS)
CIERRE 2017

EP-5814

Página 1 de 12
domingo, 31 de diciembre de 2017

21111250 Secretaría de la Contraloría General

UR FI FUN SF SSFPS PP OA AI PT MPIO GASTO TG FF SFTE

DESCRIPCIÓN	Presupuesto Aprobado	Modificación Neta	Presupuesto Modificado	Presupuesto Liberado	Presupuesto por Liberar	Presupuesto Ministrado	Presupuesto Comprometido Modificado	Presupuesto Devengado Modificado	Presupuesto Ejercido Modificado	Presupuesto Pagado Modificado	Disponibilidad Financiera Modificada	Disponible Presupuestario Modificado
Gran Total	2,021,926.89	0.00	2,021,926.89	2,021,926.89	0.00	2,021,926.89	2,021,926.89	2,021,926.89	2,021,926.89	2,021,926.89	0.00	0.00
Total	2,021,926.89	0.00	2,021,926.89	2,021,926.89	0.00	2,021,926.89	2,021,926.89	2,021,926.89	2,021,926.89	2,021,926.89	0.00	0.00
TOTAL FUENTE DE FINANCIAMIENTO	2,021,926.89	0.00	2,021,926.89	2,021,926.89	0.00	2,021,926.89	2,021,926.89	2,021,926.89	2,021,926.89	2,021,926.89	0.00	0.00
TOTAL GLOBAL FUNCIÓN 3 Coordinación de la política de gobierno	2,021,926.89	0.00	2,021,926.89	2,021,926.89	0.00	2,021,926.89	2,021,926.89	2,021,926.89	2,021,926.89	2,021,926.89	0.00	0.00
TOTAL GLOBAL SUBFUENTE DE FINANCIAMIENTO 5 Recursos del Ejercicio	2,021,926.89	0.00	2,021,926.89	2,021,926.89	0.00	2,021,926.89	2,021,926.89	2,021,926.89	2,021,926.89	2,021,926.89	0.00	0.00
INSTITUCIONALES	2,021,926.89	0.00	2,021,926.89	2,021,926.89	0.00	2,021,926.89	2,021,926.89	2,021,926.89	2,021,926.89	2,021,926.89	0.00	0.00
01 Coordinación de Comisarios y Despachos Externos	19,395.00	0.00	19,395.00	19,395.00	0.00	19,395.00	19,395.00	19,395.00	19,395.00	19,395.00	0.00	0.00
01 1 Gobierno	19,395.00	0.00	19,395.00	19,395.00	0.00	19,395.00	19,395.00	19,395.00	19,395.00	19,395.00	0.00	0.00
01 1 3 Coordinación de la política de gobierno	19,395.00	0.00	19,395.00	19,395.00	0.00	19,395.00	19,395.00	19,395.00	19,395.00	19,395.00	0.00	0.00
01 1 3 4 Función pública	19,395.00	0.00	19,395.00	19,395.00	0.00	19,395.00	19,395.00	19,395.00	19,395.00	19,395.00	0.00	0.00
01 1 3 4 1 Función pública	19,395.00	0.00	19,395.00	19,395.00	0.00	19,395.00	19,395.00	19,395.00	19,395.00	19,395.00	0.00	0.00
01 1 3 4 1 H Programa Sectorial de Función Pública	19,395.00	0.00	19,395.00	19,395.00	0.00	19,395.00	19,395.00	19,395.00	19,395.00	19,395.00	0.00	0.00
01 1 3 4 1 H 067 Programa de impulso a la transparencia y rendición de cuentas, a través de la participación ciudadana y la modernización administrativa y tecnológica	19,395.00	0.00	19,395.00	19,395.00	0.00	19,395.00	19,395.00	19,395.00	19,395.00	19,395.00	0.00	0.00
01 1 3 4 1 H 067 01 Asignación Normal	19,395.00	0.00	19,395.00	19,395.00	0.00	19,395.00	19,395.00	19,395.00	19,395.00	19,395.00	0.00	0.00
01 1 3 4 1 H 067 01 R08 Revisar y fiscalizar los recursos públicos	19,395.00	0.00	19,395.00	19,395.00	0.00	19,395.00	19,395.00	19,395.00	19,395.00	19,395.00	0.00	0.00
01 1 3 4 1 H 067 01 R08 A001 Prevenir y vigilar el ejercicio de los recursos autorizados a las entidades del Gobierno del Estado.	19,395.00	0.00	19,395.00	19,395.00	0.00	19,395.00	19,395.00	19,395.00	19,395.00	19,395.00	0.00	0.00
01 1 3 4 1 H 067 01 R08 A001 000 Cobertura Estatal	19,395.00	0.00	19,395.00	19,395.00	0.00	19,395.00	19,395.00	19,395.00	19,395.00	19,395.00	0.00	0.00
01 1 3 4 1 H 067 01 R08 A001 000 3000 Servicios Generales.	19,395.00	0.00	19,395.00	19,395.00	0.00	19,395.00	19,395.00	19,395.00	19,395.00	19,395.00	0.00	0.00
01 1 3 4 1 H 067 01 R08 A001 000 3900 Otros Servicios Generales.	19,395.00	0.00	19,395.00	19,395.00	0.00	19,395.00	19,395.00	19,395.00	19,395.00	19,395.00	0.00	0.00
01 1 3 4 1 H 067 01 R08 A001 000 398 Impuesto Sobre Nóminas y Otros que se Deriven de una Relación Laboral.	19,395.00	0.00	19,395.00	19,395.00	0.00	19,395.00	19,395.00	19,395.00	19,395.00	19,395.00	0.00	0.00
01 1 3 4 1 H 067 01 R08 A001 000 39801 Impuesto Sobre Nóminas y Otros que se Deriven de una Relación Laboral.	19,395.00	0.00	19,395.00	19,395.00	0.00	19,395.00	19,395.00	19,395.00	19,395.00	19,395.00	0.00	0.00
01 1 3 4 1 H 067 01 R08 A001 000 39801 1 5814 Fondo de Fiscalización y Recaudación	19,395.00	0.00	19,395.00	19,395.00	0.00	19,395.00	19,395.00	19,395.00	19,395.00	19,395.00	0.00	0.00
01 1 3 4 1 H 067 01 R08 A001 000 39801 1 5814 5 Recursos del Ejercicio	19,395.00	0.00	19,395.00	19,395.00	0.00	19,395.00	19,395.00	19,395.00	19,395.00	19,395.00	0.00	0.00
03 Dirección de Enlace de Auditorías	38,812.38	0.00	38,812.38	38,812.38	0.00	38,812.38	38,812.38	38,812.38	38,812.38	38,812.38	0.00	0.00
03 1 Gobierno	38,812.38	0.00	38,812.38	38,812.38	0.00	38,812.38	38,812.38	38,812.38	38,812.38	38,812.38	0.00	0.00
03 1 3 Coordinación de la política de gobierno	38,812.38	0.00	38,812.38	38,812.38	0.00	38,812.38	38,812.38	38,812.38	38,812.38	38,812.38	0.00	0.00
03 1 3 4 Función pública	38,812.38	0.00	38,812.38	38,812.38	0.00	38,812.38	38,812.38	38,812.38	38,812.38	38,812.38	0.00	0.00
03 1 3 4 1 Función pública	38,812.38	0.00	38,812.38	38,812.38	0.00	38,812.38	38,812.38	38,812.38	38,812.38	38,812.38	0.00	0.00
03 1 3 4 1 H Programa Sectorial de Función Pública	38,812.38	0.00	38,812.38	38,812.38	0.00	38,812.38	38,812.38	38,812.38	38,812.38	38,812.38	0.00	0.00
03 1 3 4 1 H 067 Programa de impulso a la transparencia y rendición de cuentas, a través de la participación ciudadana y la modernización administrativa y tecnológica	38,812.38	0.00	38,812.38	38,812.38	0.00	38,812.38	38,812.38	38,812.38	38,812.38	38,812.38	0.00	0.00
03 1 3 4 1 H 067 01 Asignación Normal	38,812.38	0.00	38,812.38	38,812.38	0.00	38,812.38	38,812.38	38,812.38	38,812.38	38,812.38	0.00	0.00
03 1 3 4 1 H 067 01 C09 Control y evaluación eficaz de la gestión institucional	38,812.38	0.00	38,812.38	38,812.38	0.00	38,812.38	38,812.38	38,812.38	38,812.38	38,812.38	0.00	0.00



GOBIERNO CONSTITUCIONAL DEL ESTADO DE CHIAPAS

SECRETARÍA DE HACIENDA

Recurso Federales - Programas sujetos a reglas de operación (Clasificación Administrativa)

SISTEMA PRESUPUESTARIO 2017

(PESOS)

CIERRE 2017




EP-5932

Página 1 de 1
domingo, 31 de diciembre de 2017

21111250 Secretaría de la Contraloría General

Table with columns: UR, FI, FUN, SF, SFP, PP, OA, AI, PT, MPIO, GASTO, TG, FF, SFTE, DESCRIPCIÓN, Presupuesto Aprobado, Modificación Neta, Presupuesto Modificado, Presupuesto Liberado, Presupuesto por Liberar, Presupuesto Ministrado, Presupuesto Comprometido Modificado, Presupuesto Devengado Modificado, Presupuesto Ejercido Modificado, Presupuesto Pagado Modificado, Disponibilidad Financiera Modificada, Presupuesto Presupuestario Modificado. Rows include Gran Total, Total, TOTAL FUENTE DE FINANCIAMIENTO, and various INSTITUCIONALES entries.

Handwritten signature in blue ink.



GOBIERNO CONSTITUCIONAL DEL ESTADO DE CHIAPAS

SECRETARÍA DE HACIENDA

Recurso Federales - Otros subsidios (Clasificación Administrativa)

SISTEMA PRESUPUESTARIO 2017

(PESOS)

CIERRE 2017



EP-5933

Página 1 de 20
domingo, 31 de diciembre de 2017

21111250 Secretaría de la Contraloría General

Table with columns: UR FI FUN SF SSF PS PP DA AI PT MPIO GASTO TG FF SFTE, DESCRIPCIÓN, Presupuesto Aprobado, Modificación Neta, Presupuesto Modificado, Presupuesto Liberado, Presupuesto por Liberar, Presupuesto Ministrado, Presupuesto Comprometido Modificado, Presupuesto Devengado Modificado, Presupuesto Ejercido Modificado, Presupuesto Pagado Modificado, Disponibilidad Financiera Modificada, Disponible Presupuestario Modificado. Includes sub-totals for Gran Total, Total, and INSTITUCIONALES.

Handwritten signature or initials in blue ink.