


FORMATOS - CONAC

SISTEMA CONTABLE 2017
ESTADO DE SITUACIÓN FINANCIERA
AL 31 DE DICIEMBRE DEL 2017

Página 1 de 1
Fecha: 02/02/2018

ACTIVO	2017	2016	PASIVO	2017	2016
Activo Circulante			Pasivo Circulante		
Efectivo y Equivalentes	46,492,711.99	19,065,915.35	Cuentas por Pagar a Corto Plazo	28,386,527.81	29,159,107.09
Derechos a Recibir Efectivo o Equivalentes		11,482.97	Documentos por Pagar a Corto Plazo		
Derechos a Recibir Bienes o Servicios			Perción a Corto Plazo de la Deuda Pública a Largo Plazo		
Inventarios			Títulos y Valores a Corto Plazo		
Almacenes			Pasivos Diferidos a Corto Plazo		
Estimación por Pérdida o Deterioro de Activos Circulantes			Fondos y Bienes de Terceros en Garantía y/o Administración a Corto Plazo		
Otros Activos Circulantes			Provisiones a Corto Plazo		
			Otros Pasivos a Corto Plazo		
Total de Activos Circulantes	46,492,711.99	19,077,398.32	Total de Pasivos Circulantes	28,386,527.81	29,159,107.09
Activo No Circulante			Pasivo No Circulante		
Inversiones Financieras a Largo Plazo			Cuentas por Pagar a Largo Plazo	13,414,717.04	13,692,811.98
Derechos a Recibir Efectivo o Equivalentes a Largo Plazo	19,092.44	14,292.44	Documentos por Pagar a Largo Plazo		
Bienes Inmuebles, Infraestructura y Construcciones en Proceso			Deuda Pública a Largo Plazo		
Bienes Muebles	40,783,660.13	40,713,906.08	Pasivos Diferidos a Largo Plazo		
Activos Intangibles	2,157,099.87	1,660,137.37	Fondos y Bienes de Terceros en Garantía y/o Administración a Largo Plazo		
Depreciación, Deterioro y Amortización Acumulada de Bienes	(3,121,281.96)	(3,121,281.96)	Provisiones a Largo Plazo		
Activos Diferidos	44,219,051.07	69,019,533.06	Total de Pasivos No Circulantes	13,414,717.04	13,692,811.98
Estimación por Pérdida o Deterioro de Activos no Circulantes			Total de Pasivo	41,801,244.85	42,851,919.07
Otros Activos no Circulantes			HACIENDA PÚBLICA / PATRIMONIO		
			Hacienda Pública/Patrimonio Contribuido		
			Aportaciones		
			Donaciones de Capital		
			Actualización de la Hacienda Pública/Patrimonio		
			Hacienda Pública/Patrimonio Generado	88,749,088.69	84,512,066.24
			Resultados del Ejercicio (Ahorro/Desahorro)	23,391,115.20	216,724.10
			Resultados de Ejercicios Anteriores	65,357,973.49	84,295,342.14
			Revalúos		
			Reservas		
			Rectificaciones de Resultados de Ejercicios Anteriores		
			Exceso o Insuficiencia en la Actualización de la Hacienda Pública/Patrimonio		
			Resultado por Posición Monetaria		
			Resultado por Tenencia de Activos no Monetarios		
Total de Activos No Circulantes	84,057,621.55	108,286,586.99	Total Hacienda Pública/Patrimonio	88,749,088.69	84,512,066.24
Total del Activo	130,550,333.54	127,363,985.31	Total del Pasivo y Hacienda Pública/Patrimonio	130,550,333.54	127,363,985.31

C.P.C. 
Secretario de la Contraloría General


L.A.E. Eduardo José Chanona Solís
Jefe de la Unidad de Apoyo Administrativo

"Bajo protesta de decir verdad declaramos que los Estados Financieros y sus notas, son razonablemente correctos y son responsabilidad del emisor".




SISTEMA CONTABLE 2017
ESTADO DE SITUACIÓN FINANCIERA
AL 31 DE DICIEMBRE DEL 2017

Página 1 de 1
Fecha: 02/02/2018

ACTIVO	2017	2016	PASIVO	2017	2016
Activo Circulante			Pasivo Circulante		
Efectivo y Equivalentes	46,492,711.99	19,065,915.35	Cuentas por Pagar a Corto Plazo	28,386,527.81	29,159,107.09
Bancos/Dependencias y Otros	16,626,085.03	1,718,917.34	Servicios Personales por Pagar a Corto Plazo	1,088,166.56	
Fondos con Afectación Específica	29,866,626.96	17,346,998.01	Proveedores por Pagar a Corto Plazo	20,297.64	4,533,253.33
Derechos a Recibir Efectivo o Equivalentes		11,482.97	Transferencias Otorgadas por Pagar a Corto Plazo	1,740.00	
Cuentas por Cobrar a Corto Plazo		11,482.97	Retenciones y Contribuciones por Pagar a Corto Plazo	212,030.93	204,854.93
Derechos a Recibir Bienes o Servicios			Otras Cuentas por Pagar a Corto Plazo	27,064,292.68	24,421,198.83
Inventarios			Documentos por Pagar a Corto Plazo		
Almacenes			Porción a Corto Plazo de la Deuda Pública a Largo Plazo		
Estimación por Pérdida o Deterioro de Activos Circulantes			Titulos y Valores a Corto Plazo		
Otros Activos Circulantes			Pasivos Diferidos a Corto Plazo		
Total de Activos Circulantes	46,492,711.99	19,077,398.32	Fondos y Bienes de Terceros en Garantía y/o Administración a Corto Plazo		
Activo No Circulante			Provisiones a Corto Plazo		
Inversiones Financieras a Largo Plazo			Otros Pasivos a Corto Plazo		
Derechos a Recibir Efectivo o Equivalentes a Largo Plazo	19,092.44	14,292.44	Total de Pasivos Circulantes	28,386,527.81	29,159,107.09
Documentos por Cobrar a Largo Plazo	19,092.44	14,292.44	Pasivo No Circulante		
Bienes Inmuebles, Infraestructura y Construcciones en Proceso			Cuentas por Pagar a Largo Plazo	13,414,717.04	13,692,811.98
Bienes Muebles	40,783,660.13	40,713,906.08	Proveedores por Pagar a Largo Plazo	11,688,841.76	11,966,936.70
Mobiliario y Equipo de Administración	23,066,115.21	22,996,361.16	Contratistas por Obras Públicas por Pagar a Largo Plazo	1,725,875.28	1,725,875.28
Mobiliario y Equipo Educativo y Recreativo	704,665.21	704,665.21	Documentos por Pagar a Largo Plazo		
Vehículos y Equipo de Transporte	15,606,409.82	15,606,409.82	Deuda Pública a Largo Plazo		
Equipo de Defensa y Seguridad	8,395.00	8,395.00	Pasivos Diferidos a Largo Plazo		
Maquinaria, Otros Equipos y Herramientas	1,398,074.89	1,398,074.89	Fondos y Bienes de Terceros en Garantía y/o Administración a Largo Plazo		
Activos Intangibles	2,157,099.87	1,860,137.37	Provisiones a Largo Plazo		
Software	1,866,824.62	1,369,862.12	Total de Pasivos No Circulantes	13,414,717.04	13,692,811.98
Licencias	240,275.25	240,275.25	Total de Pasivo	41,801,244.85	42,851,919.07
Otros Activos Intangibles	50,000.00	50,000.00	HACIENDA PÚBLICA / PATRIMONIO		
Depreciación, Deterioro y Amortización Acumulada de Bienes	(3,121,281.96)	(3,121,281.96)	Hacienda Pública/Patrimonio Contribuido		
Depreciación Acumulada de Bienes Muebles	(3,121,281.96)	(3,121,281.96)	Aportaciones		
Activos Diferidos	44,219,051.07	69,019,533.06	Donaciones de Capital		
Otros Activos Diferidos	44,219,051.07	69,019,533.06	Actualización de la Hacienda Pública/Patrimonio		
Estimación por Pérdida o Deterioro de Activos no Circulantes			Hacienda Pública/Patrimonio Generado	88,749,088.69	84,512,066.24
Otros Activos no Circulantes			Resultados del Ejercicio (Ahorro/Desahorro)	23,391,115.20	216,724.10
Total de Activos No Circulantes	84,057,621.55	108,286,586.99	Resultados del Ejercicio (Ahorro/Desahorro)	23,391,115.20	216,724.10
Total del Activo	130,550,333.54	127,363,985.31	Resultados de Ejercicios Anteriores	65,357,973.49	84,295,342.14
			Revaluos	65,357,973.49	84,295,342.14
			Reservas		
			Rectificaciones de Resultados de Ejercicios Anteriores		
			Exceso o Insuficiencia en la Actualización de la Hacienda Pública/Patrimonio		
			Resultado por Posición Monetaria		
			Resultado por Tenencia de Activos no Monetarios		
			Total Hacienda Pública/Patrimonio	88,749,088.69	84,512,066.24
			Total del Pasivo y Hacienda Pública/Patrimonio	130,550,333.54	127,363,985.31

C.P.C. Humberto Blanco Pedrero
Secretario de la Contraloría General

L.A.E. Eduardo José Chanona Solís
Jefe de la Unidad de Apoyo Administrativo

"Bajo protesta de decir verdad declaramos que los Estados Financieros y sus notas, son razonablemente correctos y son responsabilidad del emisor".



SISTEMA CONTABLE 2017
ESTADO DE ACTIVIDADES
DEL 1o. DE ENERO AL 31 DE DICIEMBRE DE 2017

	2017	2016
INGRESOS Y OTROS BENEFICIOS		
<i>Ingresos de la Gestión</i>		
Impuestos		
Cuotas y Aportaciones de Seguridad Social		
Contribuciones de Mejoras		
Derechos		
Productos de Tipo Corriente		
Aprovechamientos de Tipo Corriente		
Ingresos por Venta de Bienes y Servicios		
Ingresos no Comprendidos en las Fracciones de la Ley de Ingresos Causados en Ejercicios Fiscales Anteriores Pendientes de Liquidación o Pago		
<i>Participaciones, Aportaciones, Transferencias, Asignaciones, Subsidios y Otras Ayudas</i>		
Participaciones y Aportaciones		
Transferencias, Asignaciones, Subsidios y Otras Ayudas		
<i>Otros Ingresos y Beneficios</i>		
Ingresos Financieros		
Incremento por Variación de Inventarios	26,398.11	39,105.14
Disminución del Exceso de Estimaciones por Pérdida o Deterioro U Obsolescencia		
Disminución del Exceso de Provisiones		
Otros Ingresos y Beneficios Varios		
	230,306,516.65	207,386,269.66
Total de Ingresos y Otros Beneficios	230,332,914.76	207,425,374.80
GASTOS Y OTRAS PÉRDIDAS		
<i>Gastos de Funcionamiento</i>		
Servicios Personales	165,706,083.43	154,073,049.39
Materiales y Suministros	1,950,962.05	6,408,982.81
Servicios Generales	20,091,102.08	20,330,460.91
<i>Transferencias, Asignaciones, Subsidios y Otras Ayudas</i>		
Transferencias Internas y Asignaciones al Sector Público	18,916,269.72	22,186,168.06
Transferencias al Resto del Sector Público		
Subsidios y Subvenciones		
Ayudas Sociales	16,910,269.72	18,186,168.06
Pensiones y Jubilaciones	2,006,000.00	4,000,000.00
Transferencias a Fideicomisos, Mandatos y Contratos Análogos		
Transferencias a la Seguridad Social		
Donativo		
Transferencias al Exterior		
<i>Participaciones y Aportaciones</i>		
Participaciones		
Aportaciones		
Convenios		
<i>Intereses, Comisiones y Otros Gastos de la Deuda Pública</i>		
Intereses de la Deuda Pública		
Comisiones de la Deuda Pública		
Gastos de la Deuda Pública		
Costo por Coberturas		
Apoyos Financieros		
<i>Otros Gastos y Pérdidas Extraordinarias</i>		
Estimaciones, Depreciaciones, Deterioros, Obsolescencias, y Amortizaciones	277,382.04	3,949,157.57
Provisiones		
Disminución de Inventarios		
Aumento por Insuficiencia de Estimaciones por Pérdida o Deterioro y Obsolescencia		
Aumento por Insuficiencia de Provisiones		
Otros Gastos	0.24	260,831.96
<i>Inversión Pública</i>		
Inversión Pública no Capitalizable		
Total de Gastos y Otras Pérdidas	206,941,799.56	207,208,650.70
Resultados del Ejercicio (Ahorro/Desahorro)	23,391,115.20	216,724.10

C.P. Gilberto Blanco Pedrero
Secretario de la Contraloría General

L.A.E. Eduardo José Chanona Solís
Jefe de la Unidad de Apoyo Administrativo

"Bajo protesta de decir verdad declaramos que los Estados Financieros y sus notas, son razonablemente correctos y son responsabilidad del emisor".


SISTEMA CONTABLE 2017
ESTADO DE VARIACIÓN EN LA HACIENDA PÚBLICA
DEL 01 DE ENERO AL 31 DE DICIEMBRE DE 2017

Página 1 de 1
02/02/2018

Fecha:

Concepto	Hacienda Pública / Patrimonio Contribuido	Hacienda Pública / Patrimonio Generado de Ejercicios Anteriores	Hacienda Pública / Patrimonio Generado del Ejercicio	Ajustes por Cambios de Valor	Total
Rectificaciones de Resultados de Ejercicios Anteriores					
Patrimonio Neto Inicial Ajustado del Ejercicio					
Aportaciones					
Donaciones de Capital					
Actualización de la Hacienda Pública/Patrimonio					
Variaciones de la Hacienda Pública/Patrimonio Neto del Ejercicio		84,295,342.14	216,724.10		84,512,066.24
Resultados del Ejercicio: Ahorro/Desahorro			216,724.10		216,724.10
Resultados del Ejercicios Anteriores		84,295,342.14			84,295,342.14
Revalúos					
Reservas					
Hacienda Pública/Patrimonio Neto Final del Ejercicio 2016		84,295,342.14	216,724.10		84,512,066.24
Cambios en la Hacienda Pública / Patrimonio Neto del Ejercicio 2017					
Aportaciones					
Donaciones de Capital					
Actualización de la Hacienda Pública/Patrimonio					
Variaciones de la Hacienda Pública/Patrimonio Neto del Ejercicio		(18,937,368.65)	23,174,391.10		4,237,022.45
Resultados del Ejercicio: Ahorro/Desahorro			23,391,115.20		23,391,115.20
Resultados de Ejercicios Anteriores		(18,937,368.65)	(216,724.10)		(19,154,092.75)
Revalúos					
Reservas					
Saldo Neto en la Hacienda Pública/Patrimonio 2017		65,357,973.49	23,391,115.20		88,749,088.69


C. Ing. Humberto Blanco Pedrero
Secretario de la Contraloría General


L.A.E. Eduardo José Chanona Solís
Jefe de la Unidad de Apoyo Administrativo

"Bajo protesta de decir verdad declaramos que los Estados Financieros y sus notas, son razonablemente correctos y son responsabilidad del emisor".




SISTEMA CONTABLE 2017
ESTADO DE CAMBIOS EN LA SITUACIÓN FINANCIERA
DEL 1o. DE ENERO AL 31 DE DICIEMBRE DE 2017

Página 1 de 1
Fecha: 02/02/2018

	Origen	Aplicación
ACTIVO		
Activo Circulante		
Efectivo y Equivalentes		27,426,796.64
Derechos a Recibir Efectivo o Equivalentes	11,482.97	
Derechos a Recibir Bienes o Servicios		
Inventarios		
Almacenes		
Estimación por Pérdida o Deterioro de Activos Circulantes		
Otros Activos Circulantes		
Activo No Circulante		
Inversiones Financieras a Largo Plazo		4,800.00
Derechos a Recibir Efectivo o Equivalentes a Largo Plazo		
Bienes Inmuebles, Infraestructura y Construcciones en Proceso		69,754.05
Bienes Muebles		496,962.50
Activos Intangibles		
Depreciación, Deterioro y Amortización Acumulada de Bienes		
Activos Diferidos	24,800,481.99	
Estimación por Pérdida o Deterioro de Activos no Circulantes		
Otros Activos no Circulantes		
PASIVO		
Pasivo Circulante		
Cuentas por Pagar a Corto Plazo		772,579.28
Documentos por Pagar a Corto Plazo		
Porción a Corto Plazo de la Deuda Pública a Largo Plazo		
Títulos y Valores a Corto Plazo		
Pasivos Diferidos a Corto Plazo		
Fondos y Bienes de Terceros en Garantía y/o Administración a Corto Plazo		
Provisiones a Corto Plazo		
Otros Pasivos a Corto Plazo		
Pasivo No Circulante		
Cuentas a Pagar a Largo Plazo		278,094.94
Documentos por Pagar a Largo Plazo		
Deuda Pública a Largo Plazo		
Pasivos Diferidos a Largo Plazo		
Fondos y Bienes de Terceros en Garantía y/o Administración a Largo Plazo		
Provisiones a Largo Plazo		
HACIENDA PÚBLICA/PATRIMONIO		
Hacienda Pública/Patrimonio Contribuido		
Aportaciones		
Donaciones de Capital		
Actualización de la Hacienda Pública/Patrimonio		
Hacienda Pública/Patrimonio Generado		
Resultados del Ejercicio (Ahorro/Desahorro)	23,174,391.10	
Resultados de Ejercicios Anteriores		18,937,368.65
Revalúos		
Reservas		
Rectificaciones de Resultados de Ejercicios Anteriores		
Exceso o Insuficiencia en la Actualización de la Hacienda Pública/Patrimonio		
Resultado por Posición Monetaria		
Resultado por Tenencia de Activos no Monetarios		


C.P. Humberto Blanco Pedrero
Secretario de la Contraloría General


L.A.E. Eduardo José Chanona Solís
Jefe de la Unidad de Apoyo Administrativo

"Bajo protesta de decir verdad declaramos que los Estados Financieros y sus notas, son razonablemente correctos y son responsabilidad del emisor".

SISTEMA CONTABLE 2017
ESTADO DE FLUJOS DE EFECTIVO
DEL 01 DE ENERO AL 31 DE DICIEMBRE DE 2017

Página 1 de 1

Fecha: 02/02/2018

CONCEPTO	2017	2016
Flujos de Efectivo de las Actividades de Operación		
Origen	230,332,914.76	207,425,374.80
Impuestos		
Cuotas y Aportaciones de Seguridad Social		
Contribuciones de Mejoras		
Derechos		
Productos de Tipo Corriente		
Aprovechamientos de Tipo Corriente		
Ingresos por Venta de Bienes y Servicios		
Ingresos no Comprendidos en las Fracciones de la Ley de		
Ingresos Causados en Ejercicios Fiscales Anteriores		
Pendientes de Liquidación o Pago		
Participaciones y Aportaciones		
Transferencias, Asignaciones, Subsidios y Otras Ayudas		
Otros Orígenes de Operación	230,332,914.76	207,425,374.80
Aplicación	206,941,799.56	207,208,650.70
Servicios Personales	165,706,083.43	154,073,049.39
Materiales y Suministros	1,950,962.05	6,408,982.81
Servicios Generales	20,091,102.08	20,330,460.91
Transferencias Internas y Asignaciones al Sector Público		
Transferencias al Resto del Sector Público		
Subsidios y Subvenciones	16,910,269.72	18,186,168.06
Ayudas Sociales	2,006,000.00	4,000,000.00
Pensiones y Jubilaciones		
Transferencias a Fideicomisos, Mandatos y Contratos Análogos		
Transferencias a la Seguridad Social		
Donativos		
Transferencias al Exterior		
Participaciones		
Aportaciones		
Convenios		
Otras Aplicaciones de Operación	277,382.28	4,209,989.53
Flujos Netos de Efectivo de las Actividades de Operación	23,391,115.20	216,724.10
Flujos de Efectivo de las Actividades de Inversión		
Origen	24,811,964.96	15,731,430.26
Bienes Inmuebles, Infraestructura y Construcciones en Proceso		3,186,233.06
Bienes Muebles	24,811,964.96	12,545,197.20
Otros Orígenes de Inversión	19,725,609.30	10,792,314.52
Aplicación		
Bienes Inmuebles, Infraestructura y Construcciones en Proceso	69,754.05	
Bienes Muebles	19,655,855.25	10,792,314.52
Otras Aplicaciones de Inversión		
Flujos Netos de Efectivo de las Actividades de Inversión	5,086,355.66	4,939,115.74
Flujo de Efectivo de las Actividades de Financiamiento		
Origen	3,740,376.41	13,703,856.81
Endeudamiento Neto		
Interno		
Externo	3,740,376.41	13,703,856.81
Otros Orígenes de Financiamiento	4,791,050.63	11,126,637.05
Aplicación		
Servicios de la Deuda		
Interno		
Externo	4,791,050.63	11,126,637.05
Otras Aplicaciones de Financiamiento		
Flujos Netos de Efectivo de las Actividades de Financiamiento	(1,050,674.22)	2,577,219.76
Incremento/Disminución Neta en el Efectivo y Equivalentes al Efectivo	27,426,796.64	7,733,059.60
Efectivo y Equivalentes al Efectivo al Inicio del Ejercicio	19,065,915.35	11,332,855.75
Efectivo y Equivalentes al Efectivo al Final del Ejercicio	46,492,711.99	19,065,915.35

C.P.C. Gilberto Blanco Pedrero

Secretario de la Contraloría General

L.A.E. Eduardo José Chanoña Solís

Jefe de la Unidad de Apoyo Administrativo

"Bajo protesta de decir verdad declaramos que los Estados Financieros y sus notas, son razonablemente correctos y son responsabilidad del emisor".

SISTEMA CONTABLE 2017
ESTADO ANALITICO DEL ACTIVO


DEL 01 DE ENERO AL 31 DE DICIEMBRE DEL 2017

Fecha:

Página 1 de 1
02/02/2018

CONCEPTO	Saldo Inicial (SI)	Cargos del Periodo	Abonos del Periodo	Saldo Final (SF)	Variación del Periodo (SF - SI)
ACTIVO	127,363,985.31	449,542,435.48	446,356,087.25	130,550,333.54	3,186,348.23
ACTIVO CIRCULANTE	19,077,398.32	407,244,518.77	379,829,205.10	46,492,711.99	27,415,313.67
Efectivo y Equivalentes	19,065,915.35	406,038,209.50	378,611,412.86	46,492,711.99	27,426,796.64
Derechos a Recibir Efectivo o Equivalentes	11,482.97	1,206,309.27	1,217,792.24		(11,482.97)
Derechos a Recibir Bienes o Servicios					
Inventarios					
Almacenes					
Estimación por Pérdida o Deterioro de Activos Circulantes					
Otros Activos Circulantes					
ACTIVO NO CIRCULANTE	108,286,586.99	42,297,916.71	66,526,882.15	84,057,621.55	(24,228,965.44)
Inversiones Financieras a Largo Plazo					
Derechos a Recibir Efectivo o Equivalentes a Largo Plazo	14,292.44	9,600.00	4,800.00	19,092.44	4,800.00
Bienes Inmuebles, Infraestructura y Construcciones en Proceso					
Bienes Muebles	40,713,906.08	347,136.09	277,382.04	40,783,660.13	69,754.05
Activos Intangibles	1,660,137.37	496,962.50		2,157,099.87	496,962.50
Depreciación, Deterioro y Amortización Acumulada de Bienes	(3,121,281.96)			(3,121,281.96)	
Activos Diferidos	69,019,533.06	41,444,218.12	66,244,700.11	44,219,051.07	(24,800,481.99)
Estimación por Pérdida o Deterioro de Activos no Circulantes					
Otros Activos no Circulantes					


C.P.C. Humberto Blanco Pedrero
Secretario de la Contraloría General


L.A.E. Eduardo José Chanona Solís
Jefe de la Unidad de Apoyo Administrativo

“Bajo protesta de decir verdad declaramos que los Estados Financieros y sus notas, son razonablemente correctos y son responsabilidad del emisor”.


SISTEMA CONTABLE 2017
ESTADO ANALÍTICO DE LA DEUDA Y OTROS PASIVOS
DEL 1o. DE ENERO AL 31 DE DICIEMBRE DE 2017


Página 1 de 1
02/02/2018

Fecha:

DENOMINACIÓN DE LAS DEUDAS	MONEDA DE CONTRATACIÓN	INSTITUCIÓN O PAIS ACREEDOR	SALDO INICIAL DEL PERÍODO	SALDO FINAL DEL PERÍODO
DEUDA PÚBLICA			0.00	0.00
Corto Plazo				
Deuda Interna			<u>0.00</u>	<u>0.00</u>
Instituciones de Crédito			0.00	0.00
Títulos y Valores			0.00	0.00
Arrendamientos Financieros			0.00	0.00
Deuda Externa			<u>0.00</u>	<u>0.00</u>
Organismos Financieros Internacionales				
Deuda Bilateral				
Títulos y Valores				
Arrendamientos Financieros				
Subtotal Corto Plazo			0.00	0.00
Largo Plazo				
Deuda Interna			<u>0.00</u>	<u>0.00</u>
Instituciones de Crédito			0.00	0.00
Títulos y Valores			0.00	0.00
Arrendamientos Financieros			0.00	0.00
Deuda Externa			<u>0.00</u>	<u>0.00</u>
Organismos Financieros Internacionales				
Deuda Bilateral				
Títulos y Valores				
Arrendamientos Financieros				
Subtotal Largo Plazo			0.00	0.00
Otros Pasivos	Moneda Nacional	México	0.00	0.00
Total Deuda y Otros Pasivos			<u>0.00</u>	<u>0.00</u>

NO APLICA


C.P.C. Humberto Blanco Pedrero
Secretario de la Contraloría General


L.A.E. Eduardo José Chavona Solís
Jefe de la Unidad de Apoyo Administrativo

"Bajo protesta de decir verdad declaramos que los Estados Financieros y sus notas, son razonablemente correctos y son responsabilidad del emisor".

SISTEMA CONTABLE 2017
ESTADO ANALÍTICO DE INGRESOS
DEL 1o. DE ENERO AL 31 DE DICIEMBRE DE 2017

Fecha: 02/02/2018
Página 1 de 1

RUBRO DE INGRESOS	INGRESO					DIFERENCIA (RECAUDADO - ESTIMADO)
	ESTIMADO	AMPLIACIONES Y REDUCCIONES	MODIFICADO	DEVENGADO	RECAUDADO	
Impuestos	0.00	0.00	0.00	0.00	0.00	0.00
Cuotas y Aportaciones de Seguridad Social	0.00	0.00	0.00	0.00	0.00	0.00
Contribuciones de Mejoras	0.00	0.00	0.00	0.00	0.00	0.00
Derechos	0.00	0.00	0.00	0.00	0.00	0.00
Productos	0.00	0.00	0.00	0.00	0.00	0.00
Corriente	0.00	0.00	0.00	0.00	0.00	0.00
Capital	0.00	0.00	0.00	0.00	0.00	0.00
Aprovechamientos	0.00	0.00	0.00	0.00	0.00	0.00
Corriente	0.00	0.00	0.00	0.00	0.00	0.00
Capital	0.00	0.00	0.00	0.00	0.00	0.00
Ingresos por Venta de Bienes y Servicios	0.00	0.00	0.00	0.00	0.00	0.00
Participaciones y Aportaciones	0.00	0.00	0.00	0.00	0.00	0.00
Transferencias, Asignaciones, Subsidios y Otras Ayudas	0.00	0.00	0.00	0.00	0.00	0.00
Ingresos Derivados de Financiamientos	0.00	0.00	0.00	0.00	0.00	0.00
Total	0.00	0.00	0.00	0.00	0.00	
Ingresos Excedentes						0.00

RUBRO DE INGRESOS	INGRESO					DIFERENCIA (RECAUDADO - ESTIMADO)
	ESTIMADO	AMPLIACIONES Y REDUCCIONES	MODIFICADO	DEVENGADO	RECAUDADO	
Ingresos del Gobierno	0.00	0.00	0.00	0.00	0.00	0.00
Impuestos	0.00	0.00	0.00	0.00	0.00	0.00
Contribuciones de Mejoras	0.00	0.00	0.00	0.00	0.00	0.00
Derechos	0.00	0.00	0.00	0.00	0.00	0.00
Productos	0.00	0.00	0.00	0.00	0.00	0.00
Corriente	0.00	0.00	0.00	0.00	0.00	0.00
Capital	0.00	0.00	0.00	0.00	0.00	0.00
Aprovechamientos	0.00	0.00	0.00	0.00	0.00	0.00
Corriente	0.00	0.00	0.00	0.00	0.00	0.00
Capital	0.00	0.00	0.00	0.00	0.00	0.00
Participaciones y Aportaciones	0.00	0.00	0.00	0.00	0.00	0.00
Transferencias, Asignaciones, Subsidios y Otras Ayudas	0.00	0.00	0.00	0.00	0.00	0.00
Ingresos de organismos y Empresas	0.00	0.00	0.00	0.00	0.00	0.00
Cuotas y Aportaciones de Seguridad Social	0.00	0.00	0.00	0.00	0.00	0.00
Ingresos por Venta de Bienes y Servicios	0.00	0.00	0.00	0.00	0.00	0.00
Transferencias, Asignaciones, Subsidios y Otras Ayudas	0.00	0.00	0.00	0.00	0.00	0.00
Ingresos Derivados de Financiamiento	0.00	0.00	0.00	0.00	0.00	0.00
Ingresos Derivados de Financiamientos	0.00	0.00	0.00	0.00	0.00	0.00
Total	0.00	0.00	0.00	0.00	0.00	
Ingresos Excedentes						0.00

NO APLICA



SISTEMA CONTABLE 2017
ENDEUDAMIENTO NETO
DEL 1o. DE ENERO AL 31 DE DICIEMBRE DE 2017

Fecha: 02/02/2018
Página 1 de 1


IDENTIFICACIÓN DE CRÉDITO O INSTRUMENTO	CONTRATACIÓN/ COLOCACIÓN	AMORTIZACIÓN	ENDEUDAMIENTO NETO
CRÉDITOS BANCARIOS			

TOTAL CRÉDITOS BANCARIOS

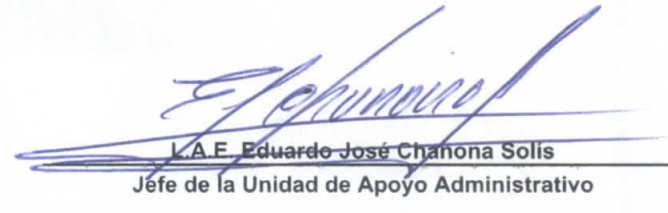
OTROS INSTRUMENTOS DE DEUDA

NO APLICA

TOTAL OTROS INSTRUMENTOS DE DEUDA
TOTAL



C.P.C. Humberto Blanco Pedrero
Secretario de la Contraloria General



L.A.E. Eduardo José Chanona Solís
Jefe de la Unidad de Apoyo Administrativo

A

"Bajo protesta de decir verdad declaramos que los Estados Financieros y sus notas, son razonablemente correctos y son responsabilidad del emisor".

SISTEMA CONTABLE 2017
INTERESES DE LA DEUDA
DEL 1o. DE ENERO AL 31 DE DICIEMBRE DE 2017

Fecha:

Página 1 de 1
02/02/2018

IDENTIFICACIÓN DE CRÉDITO O INSTRUMENTO	DEVENGADO	PAGADO
CRÉDITOS BANCARIOS		

TOTAL DE INTERESES DE CRÉDITOS BANCARIOS


OTROS INSTRUMENTOS DE DEUDA

TOTAL DE INTERESES DE OTROS INSTRUMENTOS DE DEUDA

TOTAL

NO APLICA


C.P.C. Humberto Blanco Pedrero
Secretario de la Contraloría General


L.A.E. Eduardo José Chanona Solís
Jefe de la Unidad de Apoyo Administrativo

 "Bajo protesta de decir verdad declaramos que los Estados Financieros y sus notas, son razonablemente correctos y son responsabilidad del emisor".

SISTEMA CONTABLE 2017
INDICADORES DE POSTURA FISCAL
DEL 1o. DE ENERO AL 31 DE DICIEMBRE DE 2017

Fecha:

Página 1 de 1
02/02/2018

CONCEPTO	ESTIMADO	DEVENGADO	PAGADO
I. Ingresos Presupuestarios	0.00	0.00	0.00
Ingresos del Gobierno de la Entidad Federativa	0.00	0.00	0.00
Ingresos del Sector Paraestatal	0.00	0.00	0.00
II. Egresos Presupuestarios	0.00	0.00	0.00
Egresos del Gobierno de la Entidad Federativa	0.00	0.00	0.00
Egresos del Sector Paraestatal	0.00	0.00	0.00
III. Balance Presupuestario (Superávit o Déficit) (III = I - II)	0.00	0.00	0.00

CONCEPTO	ESTIMADO	DEVENGADO	PAGADO
III. Balance Presupuestario (Superávit o Déficit)	0.00	0.00	0.00
IV. Intereses, Comisiones y Gastos de la Deuda	0.00	0.00	0.00
V. Balance Primario (Superávit o Déficit) (V = III - IV)	0.00	0.00	0.00

CONCEPTO	ESTIMADO	DEVENGADO	PAGADO
A. Financiamiento	0.00	0.00	0.00
B. Amortización de la Deuda	0.00	0.00	0.00
C. Endeudamiento o Desendeudamiento (C= A - B)	0.00	0.00	0.00

NO APLICA



