



GOBIERNO DEL  
ESTADO DE CHIAPAS

**ODDO**  
**CHIAPAS NOS UNE**

2111 125 0 SECRETARÍA DE LA CONTRALORÍA GENERAL

# **CUENTA PÚBLICA ESTATAL**

**INFORMACIÓN PRESUPUESTAL**

**3er. TRIMESTRE DEL 2017**

---

**INFORMACIÓN ARMONIZADA  
CONAC**

---

SISTEMA CONTABLE 2017  
ESTADO ANALÍTICO DE INGRESOS  
DEL 1o. DE ENERO AL 30 DE SEPTIEMBRE DE 2017


Fecha:

Página 1 de 1  
23/10/2017

RUBRO DE INGRESOS	INGRESO					DIFERENCIA
	ESTIMADO	AMPLIACIONES Y REDUCCIONES	MODIFICADO	DEVENGADO	RECAUDADO	(RECAUDADO - ESTIMADO)
Impuestos	0.00	0.00	0.00	0.00	0.00	0.00
Cuotas y Aportaciones de Seguridad Social	0.00	0.00	0.00	0.00	0.00	0.00
Contribuciones de Mejoras	0.00	0.00	0.00	0.00	0.00	0.00
Derechos	0.00	0.00	0.00	0.00	0.00	0.00
Productos	0.00	0.00	0.00	0.00	0.00	0.00
Corriente	0.00	0.00	0.00	0.00	0.00	0.00
Capital	0.00	0.00	0.00	0.00	0.00	0.00
Aprovechamientos	0.00	0.00	0.00	0.00	0.00	0.00
Corriente	0.00	0.00	0.00	0.00	0.00	0.00
Capital	0.00	0.00	0.00	0.00	0.00	0.00
Ingresos por Venta de Bienes y Servicios	0.00	0.00	0.00	0.00	0.00	0.00
Participaciones y Aportaciones	0.00	0.00	0.00	0.00	0.00	0.00
Transferencias, Asignaciones, Subsidios y Otras Ayudas	0.00	0.00	0.00	0.00	0.00	0.00
Ingresos Derivados de Financiamientos	0.00	0.00	0.00	0.00	0.00	0.00
<b>Total</b>	<b>0.00</b>	<b>0.00</b>	<b>0.00</b>	<b>0.00</b>	<b>0.00</b>	<b>0.00</b>
<b>Ingresos Excedentes</b>						<b>0.00</b>

RUBRO DE INGRESOS	INGRESO					DIFERENCIA
	ESTIMADO	AMPLIACIONES Y REDUCCIONES	MODIFICADO	DEVENGADO	RECAUDADO	(RECAUDADO - ESTIMADO)
Ingresos del Gobierno	0.00	0.00	0.00	0.00	0.00	0.00
Impuestos	0.00	0.00	0.00	0.00	0.00	0.00
Contribuciones de Mejoras	0.00	0.00	0.00	0.00	0.00	0.00
Derechos	0.00	0.00	0.00	0.00	0.00	0.00
Productos	0.00	0.00	0.00	0.00	0.00	0.00
Corriente	0.00	0.00	0.00	0.00	0.00	0.00
Capital	0.00	0.00	0.00	0.00	0.00	0.00
Aprovechamientos	0.00	0.00	0.00	0.00	0.00	0.00
Corriente	0.00	0.00	0.00	0.00	0.00	0.00
Capital	0.00	0.00	0.00	0.00	0.00	0.00
Participaciones y Aportaciones	0.00	0.00	0.00	0.00	0.00	0.00
Transferencias, Asignaciones, Subsidios y Otras Ayudas	0.00	0.00	0.00	0.00	0.00	0.00
Ingresos de organismos y Empresas	0.00	0.00	0.00	0.00	0.00	0.00
Cuotas y Aportaciones de Seguridad Social	0.00	0.00	0.00	0.00	0.00	0.00
Ingresos por Venta de Bienes y Servicios	0.00	0.00	0.00	0.00	0.00	0.00
Transferencias, Asignaciones, Subsidios y Otras Ayudas	0.00	0.00	0.00	0.00	0.00	0.00
Ingresos Derivados de Financiamiento	0.00	0.00	0.00	0.00	0.00	0.00
Ingresos Derivados de Financiamientos	0.00	0.00	0.00	0.00	0.00	0.00
<b>Total</b>	<b>0.00</b>	<b>0.00</b>	<b>0.00</b>	<b>0.00</b>	<b>0.00</b>	<b>0.00</b>
<b>Ingresos Excedentes</b>						<b>0.00</b>

NO APLICA



ESTADO ANALÍTICO DEL EJERCICIO DEL PRESUPUESTO DE EGRESOS CLASIFICACIÓN POR OBJETO DEL GASTO  
(CAPITULOS Y CONCEPTOS)  
DEL 1 DE ENERO AL 29 DE SEPTIEMBRE DE 2017

(Pesos)

RPA-1

CAPG	CG	DESCRIPCIÓN	PRESUPUESTO DE EGRESOS					SUB EJERCICIO
			APROBADO	AMPLIACIONES - REDUCCIONES	MODIFICADO	DEVENGADO	PAGADO	
1000		<b>Servicios Personales.</b>	<b>126,724,591.60</b>	<b>21,102,595.73</b>	<b>147,827,187.33</b>	<b>99,537,634.35</b>	<b>94,221,910.17</b>	<b>48,289,552.98</b>
	1100	Remuneraciones al Personal de Carácter Permanente.	55,218,962.16	14,255,559.59	69,474,521.75	49,304,746.07	49,304,746.07	20,169,775.68
	1200	Remuneraciones al Personal de Carácter Transitorio.	0.00	205,369.44	205,369.44	0.00	0.00	205,369.44
	1300	Remuneraciones Adicionales y Especiales.	54,040,695.51	-4,340,264.99	49,700,430.52	28,783,974.07	23,468,249.89	20,916,456.45
	1400	Seguridad Social.	4,582,325.59	1,659,050.95	6,241,376.54	4,534,114.83	4,534,114.83	1,707,261.71
	1500	Otras Prestaciones Sociales y Económicas.	8,503,308.00	9,320,364.52	17,823,672.52	13,030,664.05	13,030,664.05	4,793,008.47
	1700	Pago de Estímulos a Servidores Públicos.	4,379,300.34	2,516.22	4,381,816.56	3,884,135.33	3,884,135.33	497,681.23
2000		<b>Materiales y Suministros.</b>	<b>730,000.00</b>	<b>2,026,249.92</b>	<b>2,756,249.92</b>	<b>1,321,900.89</b>	<b>1,126,638.87</b>	<b>1,434,349.03</b>
	2100	Materiales de Administración, Emisión de Documentos y Artículos Oficiales.	370,000.00	1,061,243.75	1,431,243.75	926,747.42	773,317.40	504,496.33
	2200	Alimentos y Utensilios.	0.00	340,080.00	340,080.00	480.00	480.00	339,600.00
	2400	Materiales y Artículos de Construcción y de Reparación.	0.00	170,748.97	170,748.97	45,798.97	34,140.97	124,950.00
	2500	Productos Químicos, Farmacéuticos y de Laboratorio.	0.00	14,632.40	14,632.40	12,806.40	12,632.40	1,826.00
	2600	Combustibles, Lubricantes y Aditivos.	360,000.00	246,108.70	606,108.70	311,955.84	281,955.84	294,152.86
	2700	Vestuario, Blancos, Prendas de Protección y Artículos Deportivos.	0.00	21,000.00	21,000.00	21,000.00	21,000.00	0.00
	2900	Herramientas, Refacciones y Accesorios Menores.	0.00	172,436.10	172,436.10	3,112.26	3,112.26	169,323.84
3000		<b>Servicios Generales.</b>	<b>15,302,947.48</b>	<b>4,544,958.97</b>	<b>19,847,906.45</b>	<b>10,946,804.11</b>	<b>10,442,648.84</b>	<b>8,901,102.34</b>
	3100	Servicios Básicos.	1,100,000.00	971,256.53	2,071,256.53	1,252,944.11	931,218.67	818,312.42
	3200	Servicios de Arrendamiento.	11,341,965.94	454,332.80	11,796,298.74	7,663,719.09	7,511,365.81	4,132,579.65
	3300	Servicios Profesionales, Científicos, Técnicos y Otros Servicios.	356,000.00	242,906.60	598,906.60	288,395.79	288,395.79	310,510.81
	3400	Servicios Financieros, Bancarios y Comerciales.	54,054.65	12,000.00	66,054.65	47,712.35	46,668.35	18,342.30
	3500	Servicios de Instalación, Reparación, Mantenimiento y Conservación.	149,000.00	580,759.21	729,759.21	130,495.36	117,503.36	599,263.85
	3700	Servicios de Traslado y Viáticos.	280,000.00	1,580,689.46	1,860,689.46	258,619.69	258,619.69	1,602,069.77
	3800	Servicios Oficiales.	0.00	534,893.05	534,893.05	279,536.27	279,536.27	255,356.78
	3900	Otros Servicios Generales.	2,021,926.89	168,121.32	2,190,048.21	1,025,381.45	1,009,340.90	1,164,666.76
4000		<b>Transferencias, Asignaciones, Subsidios y Otras Ayudas.</b>	<b>18,470,016.50</b>	<b>3,181,250.39</b>	<b>21,651,266.89</b>	<b>7,680,839.65</b>	<b>7,680,839.65</b>	<b>13,970,427.24</b>

ESTADO ANALÍTICO DEL EJERCICIO DEL PRESUPUESTO DE EGRESOS CLASIFICACIÓN POR OBJETO DEL GASTO  
(CAPITULOS Y CONCEPTOS)  
DEL 1 DE ENERO AL 29 DE SEPTIEMBRE DE 2017

(Pesos)

RPA-1

CAPG	CG	DESCRIPCIÓN	PRESUPUESTO DE EGRESOS					SUBEJERCICIO
			APROBADO	AMPLIACIONES - REDUCCIONES	MODIFICADO	DEVENGADO	PAGADO	
4300		Subsidios y Subvenciones.	17,510,016.50	3,151,250.39	20,661,266.89	7,674,839.65	7,674,839.65	12,986,427.24
4400		Ayudas Sociales.	960,000.00	30,000.00	990,000.00	6,000.00	6,000.00	984,000.00
5000		Bienes Muebles, Inmuebles e Intangibles.	0.00	771,438.15	771,438.15	0.00	0.00	771,438.15
5100		Mobiliario y Equipo de Administración.	0.00	276,390.00	276,390.00	0.00	0.00	276,390.00
5900		Activos Intangibles.	0.00	495,048.15	495,048.15	0.00	0.00	495,048.15
7000		Inversiones Financieras y Otras Provisiones.	1,272,000.00	-1,272,000.00	0.00	0.00	0.00	0.00
7900		Provisiones para Contingencias y Otras Erogaciones Especiales.	1,272,000.00	-1,272,000.00	0.00	0.00	0.00	0.00
<b>TOTAL DEL GASTO:</b>			<b>162,499,555.58</b>	<b>30,354,493.16</b>	<b>192,854,048.74</b>	<b>119,487,179.00</b>	<b>113,472,037.53</b>	<b>73,366,869.74</b>



ESTADO ANALÍTICO DEL EJERCICIO DEL PRESUPUESTO DE EGRESOS CLASIFICACIÓN ECONÓMICA POR TIPO  
DE GASTO  
DEL 1 DE ENERO AL 29 DE SEPTIEMBRE DE 2017

(Pesos)

RPA-2

CONCEPTO	PRESUPUESTO DE EGRESOS					SUB EJERCICIO
	APROBADO	AMPLIACIONES - REDUCCIONES	MODIFICADO	DEVENGADO	PAGADO	
GASTO CORRIENTE	162,499,555.58	29,583,055.01	192,082,610.59	119,487,179.00	113,472,037.53	72,595,431.59
GASTO DE CAPITAL	0.00	771,438.15	771,438.15	0.00	0.00	771,438.15
AMORTIZACIÓN DE LA DEUDA Y DISMINUCIÓN DE PASIVOS	0.00	0.00	0.00	0.00	0.00	0.00
PENSIONES Y JUBILACIONES	0.00	0.00	0.00	0.00	0.00	0.00
PARTICIPACIONES	0.00	0.00	0.00	0.00	0.00	0.00
<b>TOTAL DEL GASTO:</b>	<b>162,499,555.58</b>	<b>30,354,493.16</b>	<b>192,854,048.74</b>	<b>119,487,179.00</b>	<b>113,472,037.53</b>	<b>73,366,869.74</b>




GOBIERNO CONSTITUCIONAL DEL ESTADO DE CHIAPAS  
 RAMO O DEPENDENCIA: Secretaría de la Contraloría General  
 ESTADO ANALÍTICO DEL EJERCICIO DEL PRESUPUESTO DE EGRESOS EN CLASIFICACIÓN  
 ADMINISTRATIVA/ORGANISMO  
 DEL 1 DE ENERO AL 29 DE SEPTIEMBRE DE 2017

(Pesos)

RPA-3

CONCEPTO	PRESUPUESTO DE EGRESOS					SUB EJERCICIO
	APROBADO	AMPLIACIONES - REDUCCIONES	MODIFICADO	DEVENGADO	PAGADO	
<b>TOTAL</b>	162,499,555.58	30,354,493.16	192,854,048.74	119,487,179.00	113,472,037.53	73,366,869.74
<b>PODER EJECUTIVO</b>	162,499,555.58	30,354,493.16	192,854,048.74	119,487,179.00	113,472,037.53	73,366,869.74
Secretaría de la Contraloría General	162,499,555.58	30,354,493.16	192,854,048.74	119,487,179.00	113,472,037.53	73,366,869.74



GOBIERNO CONSTITUCIONAL DEL ESTADO DE CHIAPAS  
 RAMO O DEPENDENCIA: Secretaría de la Contraloría General  
 ESTADO ANALÍTICO DEL EJERCICIO DEL PRESUPUESTO DE EGRESOS EN CLASIFICACIÓN  
 ADMINISTRATIVA/PODERES  
 DEL 1 DE ENERO AL 29 DE SEPTIEMBRE DE 2017


(Pesos)

RPA-4

CONCEPTO	PRESUPUESTO DE EGRESOS					SUBEJERCICIO
	APROBADO	AMPLIACIONES - REDUCCIONES	MODIFICADO	DEVENGADO	PAGADO	
<b>TOTAL</b>	162,499,555.58	30,354,493.16	192,854,048.74	119,487,179.00	113,472,037.53	73,366,869.74
<b>PODER EJECUTIVO</b>	162,499,555.58	30,354,493.16	192,854,048.74	119,487,179.00	113,472,037.53	73,366,869.74
Secretaría de la Contraloría General	162,499,555.58	30,354,493.16	192,854,048.74	119,487,179.00	113,472,037.53	73,366,869.74
<b>PODER LEGISLATIVO</b>	0.00	0.00	0.00	0.00	0.00	0.00
<b>PODER JUDICIAL</b>	0.00	0.00	0.00	0.00	0.00	0.00
<b>ORGANOS AUTONOMOS</b>	0.00	0.00	0.00	0.00	0.00	0.00
	0.00	0.00	0.00	0.00	0.00	0.00







Gobierno Constitucional del Estado de Chiapas

Ramo o Dependencia: Secretaría de la Contraloría General

Estado Analítico del Ejercicio del Presupuesto de Egresos en Clasificación Administrativa/Entidades del 1 de Enero al 29 de Septiembre de 2017



(Pesos)

RPA-5


CONCEPTO	PRESUPUESTO DE EGRESOS					SUB EJERCICIO
	APROBADO	AMPLIACIONES - REDUCCIONES	MODIFICADO	DEVENGADO	PAGADO	
ENTIDADES PARAESTATALES Y FIDEICOMISOS NO EMPRESARIALES Y NO FINANCIEROS	NO APLICA					
INSTITUCIONES PÚBLICAS DE SEGURIDAD SOCIAL	NO APLICA					
ENTIDADES PARAESTATALES EMPRESARIALES NO FINANCIERAS CON PARTICIPACION ESTATAL MAYORITARIA	NO APLICA					

ESTADO ANALÍTICO DEL EJERCICIO DEL PRESUPUESTO DE EGRESOS CLASIFICACIÓN FUNCIONAL (FINALIDAD Y FUNCIÓN)  
DEL 1 DE ENERO AL 29 DE SEPTIEMBRE DE 2017

(Pesos)

RPA-6

FI	FU	CONCEPTO	EGRESOS					SUBEJERCICIO
			APROBADO	AMPLIACIONES - REDUCCIONES	MODIFICADO	DEVENGADO	PAGADO	
1	Gobierno		162,499,555.58	30,354,493.16	192,854,048.74	119,487,179.00	113,472,037.53	73,366,869.74
	1.3	Coordinación de la política de gobierno	162,499,555.58	30,354,493.16	192,854,048.74	119,487,179.00	113,472,037.53	73,366,869.74
<b>TOTAL DEL GASTO:</b>			<b>162,499,555.58</b>	<b>30,354,493.16</b>	<b>192,854,048.74</b>	<b>119,487,179.00</b>	<b>113,472,037.53</b>	<b>73,366,869.74</b>





GOBIERNO DEL  
ESTADO DE CHIAPAS

GOBIERNO DEL ESTADO DE CHIAPAS  
RAMO O DEPENDENCIA: Secretaría de la Contraloría General  
GASTO POR CATEGORÍA PROGRAMÁTICA  
DEL 1 DE ENERO AL 29 DE SEPTIEMBRE DE 2017  
(Pesos)



RPA-7

CONCEPTO	PRESUPUESTO DE EGRESOS					SUBEJERCICIO
	APROBADO	AMPLIACIONES - REDUCCIONES	MODIFICADO	DEVENGADO	PAGADO	
<b>Programas</b>	<b>162,499,555.58</b>	<b>30,354,493.16</b>	<b>192,854,048.74</b>	<b>119,487,179.00</b>	<b>113,472,037.53</b>	<b>73,366,869.74</b>
<b>Subsidios: Sector Social y Privado o Entidades Federativas y Municipios</b>	<b>0.00</b>	<b>0.00</b>	<b>0.00</b>	<b>0.00</b>	<b>0.00</b>	<b>0.00</b>
Otros Subsidios	0.00	0.00	0.00	0.00	0.00	0.00
Sujetos a Reglas de Operación	0.00	0.00	0.00	0.00	0.00	0.00
<b>Desempeño de las Funciones</b>	<b>0.00</b>	<b>0.00</b>	<b>0.00</b>	<b>0.00</b>	<b>0.00</b>	<b>0.00</b>
Específicos	0.00	0.00	0.00	0.00	0.00	0.00
Funciones de las Fuerzas Armadas (Únicamente Gobierno Federal)	0.00	0.00	0.00	0.00	0.00	0.00
Planeación, seguimiento y evaluación de políticas públicas	0.00	0.00	0.00	0.00	0.00	0.00
Prestación de Servicios Públicos	0.00	0.00	0.00	0.00	0.00	0.00
Promoción y fomento	0.00	0.00	0.00	0.00	0.00	0.00
Provisión de Bienes Públicos	0.00	0.00	0.00	0.00	0.00	0.00
Proyectos de inversión	0.00	0.00	0.00	0.00	0.00	0.00
Regulación y supervisión	0.00	0.00	0.00	0.00	0.00	0.00
<b>Administrativos y de Apoyo</b>	<b>162,499,555.58</b>	<b>30,354,493.16</b>	<b>192,854,048.74</b>	<b>119,487,179.00</b>	<b>113,472,037.53</b>	<b>73,366,869.74</b>
Apoyo a la función pública y al mejoramiento de la gestión	162,499,555.58	30,354,493.16	192,854,048.74	119,487,179.00	113,472,037.53	73,366,869.74
Apoyo al proceso presupuestario y para mejorar la eficiencia institucional	0.00	0.00	0.00	0.00	0.00	0.00
Operaciones ajenas	0.00	0.00	0.00	0.00	0.00	0.00
<b>Compromisos</b>	<b>0.00</b>	<b>0.00</b>	<b>0.00</b>	<b>0.00</b>	<b>0.00</b>	<b>0.00</b>
Desastres Naturales	0.00	0.00	0.00	0.00	0.00	0.00
Obligaciones de cumplimiento de resolución jurisdiccional	0.00	0.00	0.00	0.00	0.00	0.00
<b>Obligaciones</b>	<b>0.00</b>	<b>0.00</b>	<b>0.00</b>	<b>0.00</b>	<b>0.00</b>	<b>0.00</b>
Aportaciones a fondos de estabilización	0.00	0.00	0.00	0.00	0.00	0.00
Aportaciones a fondos de inversión y reestructura de pensiones	0.00	0.00	0.00	0.00	0.00	0.00
Aportaciones a la seguridad social	0.00	0.00	0.00	0.00	0.00	0.00
Pensiones y jubilaciones	0.00	0.00	0.00	0.00	0.00	0.00
<b>Programas de Gasto Federalizado (Gobierno Federal)</b>	<b>0.00</b>	<b>0.00</b>	<b>0.00</b>	<b>0.00</b>	<b>0.00</b>	<b>0.00</b>
Gasto Federalizado	0.00	0.00	0.00	0.00	0.00	0.00
<b>Participaciones a entidades federativas y municipios</b>	<b>0.00</b>	<b>0.00</b>	<b>0.00</b>	<b>0.00</b>	<b>0.00</b>	<b>0.00</b>
	0.00	0.00	0.00	0.00	0.00	0.00
<b>Costo financiero, deuda o apoyos a deudores y ahorradores de la banca</b>	<b>0.00</b>	<b>0.00</b>	<b>0.00</b>	<b>0.00</b>	<b>0.00</b>	<b>0.00</b>
	0.00	0.00	0.00	0.00	0.00	0.00
<b>Adeudos de ejercicios fiscales anteriores</b>	<b>0.00</b>	<b>0.00</b>	<b>0.00</b>	<b>0.00</b>	<b>0.00</b>	<b>0.00</b>
	0.00	0.00	0.00	0.00	0.00	0.00
<b>TOTAL DEL GASTO:</b>	<b>162,499,555.58</b>	<b>30,354,493.16</b>	<b>192,854,048.74</b>	<b>119,487,179.00</b>	<b>113,472,037.53</b>	<b>73,366,869.74</b>

ESTADO ANALÍTICO DEL EJERCICIO DEL PRESUPUESTO DE EGRESOS CLASIFICACIÓN POR UNIDAD RESPONSABLE

DEL 1 DE ENERO AL 29 DE SEPTIEMBRE DE 2017

(Pesos)

RPA-8

UR	CONCEPTO	EGRESOS					SUBEJERCICIO
		APROBADO	AMPLIACIONES - REDUCCIONES	MODIFICADO	DEVENGADO	PAGADO	
01	Coordinación de Comisarios y Despachos Externos	1,068,173.59	262,645.60	1,330,819.19	715,212.50	649,386.46	615,606.69
03	Dirección de Enlace de Auditorías	2,100,087.29	60,752.04	2,160,839.33	1,344,772.42	1,239,103.05	816,066.91
08	Dirección de Prevención y Registro Patrimonial	4,303,694.99	385,081.99	4,688,776.98	2,796,919.84	2,583,571.49	1,891,857.14
09	Dirección de Responsabilidades	4,120,447.21	538,512.53	4,658,959.74	2,756,668.02	2,551,612.32	1,902,291.72
10	Dirección Jurídica	2,560,033.69	82,204.56	2,642,238.25	1,655,251.09	1,527,742.77	986,987.16
11	Dirección de Contraloría Social	4,403,008.75	3,344,521.55	7,747,530.30	5,546,468.29	5,326,483.82	2,201,062.01
12	Oficina del C. Secretario	8,074,485.87	2,447,282.49	10,521,768.36	5,288,669.16	4,884,866.37	5,233,099.20
13	Coordinación de Verificación de la Supervisión Externa de la Obra Pública Estatal	3,093,834.90	329,068.88	3,422,903.78	2,016,904.59	1,851,286.32	1,405,999.19
14	Subsecretaría de Auditoría Pública para la Administración Centralizada	6,872,208.58	673,910.00	7,546,118.58	4,530,715.74	4,175,363.82	3,015,402.84
15	Subsecretaría de Auditoría Pública para la Administración Descentralizada	1,087,413.31	288,979.31	1,376,392.62	744,997.66	678,688.46	631,394.96
16	Dirección de Auditoría Pública en Dependencias "A"	16,967,306.70	1,542,783.20	18,510,089.90	12,526,961.27	11,688,324.66	5,983,128.63
17	Dirección de Auditoría Pública en Dependencias "B"	17,022,409.00	637,727.91	17,660,136.91	11,023,245.57	10,180,679.61	6,636,891.34
18	Dirección de Auditoría en Entidades "A"	17,497,844.84	784,104.33	18,281,949.17	10,404,774.31	9,537,621.35	7,877,174.86
19	Dirección de Auditoría en Entidades "B"	5,162,760.78	459,543.04	5,622,303.82	3,491,245.39	3,235,270.70	2,131,058.43
21	Subsecretaría Jurídica y de Prevención	1,142,042.91	299,738.31	1,441,781.22	679,665.70	613,990.21	762,115.52
22	Unidad de Apoyo Administrativo	61,154,896.13	16,570,160.10	77,725,056.23	49,934,616.99	49,028,753.48	27,790,439.24
23	Unidad de Informática	3,730,014.20	1,353,900.10	5,083,914.30	2,644,619.52	2,449,130.37	2,439,294.78
24	Unidad de Planeación y Evaluación Interna	2,138,892.84	293,577.22	2,432,470.06	1,385,470.94	1,270,162.27	1,046,999.12
<b>TOTAL DEL GASTO:</b>		<b>162,499,555.58</b>	<b>30,354,493.16</b>	<b>192,854,048.74</b>	<b>119,487,179.00</b>	<b>113,472,037.53</b>	<b>73,366,869.74</b>





GOBIERNO DEL  
ESTADO DE CHIAPAS

GOBIERNO DEL ESTADO DE CHIAPAS  
RAMO O DEPENDENCIA: Secretaría de la Contraloría General



ESTADO ANALÍTICO DEL EJERCICIO DEL PRESUPUESTO DE EGRESOS CLASIFICACIÓN POR DISTRIBUCIÓN  
GEOGRÁFICA  
DEL 1 DE ENERO AL 29 DE SEPTIEMBRE DE 2017

(Pesos)

RPA-9

CLAVE	No.	CONCEPTO	PRESUPUESTO DE EGRESOS					SUBEJERCICIO
			APROBADO	AMPLIACIONES - REDUCCIONES	MODIFICADO	DEVENGADO	PAGADO	
000	000	Cobertura Estatal	162,499,555.58	30,354,493.16	192,854,048.74	119,487,179.00	113,472,037.53	73,366,869.74
<b>TOTAL DEL GASTO:</b>			<b>162,499,555.58</b>	<b>30,354,493.16</b>	<b>192,854,048.74</b>	<b>119,487,179.00</b>	<b>113,472,037.53</b>	<b>73,366,869.74</b>

---


**INFORMACIÓN LEY DE DISCIPLINA  
FINANCIERA - LDF**

---

**NOMBRE DEL ENTE PUBLICO : Secretaria de la Contraloría General**  
**Estado Analítico del Ejercicio del Presupuesto de Egresos Detallado – LDF 6a.**  
**Clasificación por Objeto del Gasto (Capítulo y Concepto)**

**Del 1 de Enero al 30 de septiembre de 2017**  
(PESOS)

Concepto	Egresos						Subejercicio
	Aprobado	Ampliaciones / Reducciones	Modificado	Devengado	Pagado		
<b>I. Gasto No Etiquetado</b>	162,499,555.58	30,354,493.16	192,854,048.74	119,487,179.00	113,472,037.53		73,366,869.74
<b>A. Servicios Personales.</b>	126,724,591.60	21,102,595.73	147,827,187.33	99,537,634.35	94,221,910.17		48,289,552.98
a1) Remuneraciones al Personal de Carácter Permanente.	55,218,962.16	14,255,559.59	69,474,521.75	49,304,746.07	49,304,746.07		20,169,775.68
a2) Remuneraciones al Personal de Carácter Transitorio.	0.00	205,369.44	205,369.44	0.00	0.00		205,369.44
a3) Remuneraciones Adicionales y Especiales.	54,040,695.51	-4,340,264.99	49,700,430.52	28,783,974.07	23,468,249.89		20,916,456.45
a4) Seguridad Social.	4,582,325.59	1,659,050.95	6,241,376.54	4,534,114.83	4,534,114.83		1,707,261.71
a5) Otras Prestaciones Sociales y Económicas.	8,503,308.00	9,320,364.52	17,823,672.52	13,030,664.05	13,030,664.05		4,793,008.47
a6) Previsiones.	0.00	0.00	0.00	0.00	0.00		0.00
a7) Pago de Estímulos a Servidores Públicos.	4,379,300.34	2,516.22	4,381,816.56	3,884,135.33	3,884,135.33		497,681.23
<b>B. Materiales y Suministros.</b>	730,000.00	2,026,249.92	2,756,249.92	1,321,900.89	1,126,638.87		1,434,349.03
b1) Materiales de Administración, Emisión de Documentos y Artículos Oficiales.	370,000.00	1,061,243.75	1,431,243.75	926,747.42	773,317.40		504,496.33
b2) Alimentos y Utensilios.	0.00	340,080.00	340,080.00	480.00	480.00		339,600.00
b3) Materias Primas y Materiales de Producción y Comercialización	0.00	0.00	0.00	0.00	0.00		0.00
b4) Materiales y Artículos de Construcción y de Reparación.	0.00	170,748.97	170,748.97	45,798.97	34,140.97		124,950.00
b5) Productos Químicos, Farmacéuticos y de Laboratorio.	0.00	14,632.40	14,632.40	12,806.40	12,632.40		1,826.00
b6) Combustibles, Lubricantes y Aditivos.	360,000.00	246,108.70	606,108.70	311,955.84	281,955.84		294,152.86
b7) Vestuario, Blancos, Prendas de Protección y Artículos Deportivos.	0.00	21,000.00	21,000.00	21,000.00	21,000.00		0.00
b8) Materiales y Suministros para Seguridad.	0.00	0.00	0.00	0.00	0.00		0.00
b9) Herramientas, Refacciones y Accesorios Menores.	0.00	172,436.10	172,436.10	3,112.26	3,112.26		169,323.84
<b>C. Servicios Generales.</b>	15,302,947.48	4,544,958.97	19,847,906.45	10,946,804.11	10,442,648.84		8,901,102.34
c1) Servicios Básicos.	1,100,000.00	971,256.53	2,071,256.53	1,252,944.11	931,218.67		818,312.42
c2) Servicios de Arrendamiento.	11,341,965.94	454,332.80	11,796,298.74	7,663,719.09	7,511,365.81		4,132,579.65
c3) Servicios Profesionales, Científicos, Técnicos y Otros Servicios.	356,000.00	242,906.60	598,906.60	288,395.79	288,395.79		310,510.81
c4) Servicios Financieros, Bancarios y Comerciales.	54,054.65	12,000.00	66,054.65	47,712.35	46,668.35		18,342.30
c5) Servicios de Instalación, Reparación, Mantenimiento y Conservación.	149,000.00	580,759.21	729,759.21	130,495.36	117,503.36		599,263.85
c6) Servicios de Comunicación Social y Publicidad.	0.00	0.00	0.00	0.00	0.00		0.00
c7) Servicios de Traslado y Viáticos.	280,000.00	1,580,689.46	1,860,689.46	258,619.69	258,619.69		1,602,069.77
c8) Servicios Oficiales.	0.00	534,893.05	534,893.05	279,536.27	255,356.78		255,356.78
c9) Otros Servicios Generales.	2,021,926.89	168,121.32	2,190,048.21	1,025,381.45	1,009,340.90		1,164,666.76
<b>D. Transferencias, Asignaciones, Subsidios y Otras Ayudas.</b>	18,470,016.50	3,181,250.39	21,651,266.89	7,680,839.65	7,680,839.65		13,970,427.24
d1) Transferencias Internas y Asignaciones al Sector Público.	0.00	0.00	0.00	0.00	0.00		0.00
d2) Transferencias al Resto del Sector Público.	0.00	0.00	0.00	0.00	0.00		0.00
d3) Subsidios y Subvenciones.	17,510,016.50	3,151,250.39	20,661,266.89	7,674,839.65	7,674,839.65		12,986,427.24
d4) Ayudas Sociales.	960,000.00	30,000.00	990,000.00	6,000.00	6,000.00		984,000.00
d5) Pensiones y Jubilaciones.	0.00	0.00	0.00	0.00	0.00		0.00
d6) Transferencias a Fideicomisos, Mandatos y Otros Análogos.	0.00	0.00	0.00	0.00	0.00		0.00
d7) Transferencias a la Seguridad Social	0.00	0.00	0.00	0.00	0.00		0.00
d8) Donativos	0.00	0.00	0.00	0.00	0.00		0.00
d9) Transferencias al Exterior.	0.00	0.00	0.00	0.00	0.00		0.00
<b>E. Bienes Muebles, Inmuebles e Intangibles.</b>	0.00	771,438.15	771,438.15	0.00	0.00		771,438.15
e1) Mobiliario y Equipo de Administración.	0.00	276,390.00	276,390.00	0.00	0.00		276,390.00
e2) Mobiliario y Equipo Educativo y Recreativo.	0.00	0.00	0.00	0.00	0.00		0.00
e3) Equipo e Instrumental Médico y de Laboratorio.	0.00	0.00	0.00	0.00	0.00		0.00
e4) Vehículos y Equipo de Transporte.	0.00	0.00	0.00	0.00	0.00		0.00
e5) Equipo de Defensa y Seguridad.	0.00	0.00	0.00	0.00	0.00		0.00
e6) Maquinaria, Otros Equipos y Herramientas.	0.00	0.00	0.00	0.00	0.00		0.00
e7) Activos Biológicos.	0.00	0.00	0.00	0.00	0.00		0.00
e8) Bienes Inmuebles.	0.00	0.00	0.00	0.00	0.00		0.00
e9) Activos Intangibles.	0.00	495,048.15	495,048.15	0.00	0.00		495,048.15
<b>F. Inversión Pública.</b>	0.00	0.00	0.00	0.00	0.00		0.00
f1) Obra Pública en Bienes de Dominio Público.	0.00	0.00	0.00	0.00	0.00		0.00
f2) Obra Pública en Bienes Propios.	0.00	0.00	0.00	0.00	0.00		0.00
f3) Proyectos Productivos y Acciones de Fomento	0.00	0.00	0.00	0.00	0.00		0.00
<b>G. Inversiones Financieras y Otras Provisiones.</b>	1,272,000.00	-1,272,000.00	0.00	0.00	0.00		0.00
g1) Inversiones para el Fomento de Actividades Productivas	0.00	0.00	0.00	0.00	0.00		0.00
g2) Acciones y Participaciones de Capital	0.00	0.00	0.00	0.00	0.00		0.00
g3) Compra de Títulos y Valores	0.00	0.00	0.00	0.00	0.00		0.00
g4) Concesión de Préstamos.	0.00	0.00	0.00	0.00	0.00		0.00
g5) Inversiones en Fideicomisos, Mandatos y Otros Análogos.	0.00	0.00	0.00	0.00	0.00		0.00
g6) Fideicomiso de Desastres Naturales (informativo)	0.00	0.00	0.00	0.00	0.00		0.00
g7) Otras Inversiones Financieras	0.00	0.00	0.00	0.00	0.00		0.00
g7) Provisiones para Contingencias y Otras Erogaciones Especiales.	1,272,000.00	-1,272,000.00	0.00	0.00	0.00		0.00
<b>H. Participaciones y Aportaciones.</b>	0.00	0.00	0.00	0.00	0.00		0.00
h1) Participaciones.	0.00	0.00	0.00	0.00	0.00		0.00
h2) Aportaciones.	0.00	0.00	0.00	0.00	0.00		0.00
h3) Convenios.	0.00	0.00	0.00	0.00	0.00		0.00
<b>I. Deuda Pública.</b>	0.00	0.00	0.00	0.00	0.00		0.00
i1) Amortización de la Deuda Pública.	0.00	0.00	0.00	0.00	0.00		0.00
i2) Intereses de la Deuda Pública.	0.00	0.00	0.00	0.00	0.00		0.00
i3) Comisiones de la Deuda Pública.	0.00	0.00	0.00	0.00	0.00		0.00
i4) Gastos de la Deuda Pública.	0.00	0.00	0.00	0.00	0.00		0.00
i5) Costo por Coberturas.	0.00	0.00	0.00	0.00	0.00		0.00
i6) Apoyos Financieros.	0.00	0.00	0.00	0.00	0.00		0.00
i7) Adeudos de Ejercicios Fiscales Anteriores (ADEFAS).	0.00	0.00	0.00	0.00	0.00		0.00
<b>II. Gasto Etiquetado</b>	0.00	0.00	0.00	0.00	0.00		0.00
<b>A. Servicios Personales.</b>	0.00	0.00	0.00	0.00	0.00		0.00
a1) Remuneraciones al Personal de Carácter Permanente.	0.00	0.00	0.00	0.00	0.00		0.00
a2) Remuneraciones al Personal de Carácter Transitorio.	0.00	0.00	0.00	0.00	0.00		0.00
a3) Remuneraciones Adicionales y Especiales.	0.00	0.00	0.00	0.00	0.00		0.00
a4) Seguridad Social.	0.00	0.00	0.00	0.00	0.00		0.00
a5) Otras Prestaciones Sociales y Económicas.	0.00	0.00	0.00	0.00	0.00		0.00
a6) Previsiones.	0.00	0.00	0.00	0.00	0.00		0.00
a7) Pago de Estímulos a Servidores Públicos.	0.00	0.00	0.00	0.00	0.00		0.00
<b>B. Materiales y Suministros.</b>	0.00	0.00	0.00	0.00	0.00		0.00
b1) Materiales de Administración, Emisión de Documentos y Artículos Oficiales.	0.00	0.00	0.00	0.00	0.00		0.00
b2) Alimentos y Utensilios.	0.00	0.00	0.00	0.00	0.00		0.00
b3) Materias Primas y Materiales de Producción y Comercialización	0.00	0.00	0.00	0.00	0.00		0.00
b4) Materiales y Artículos de Construcción y de Reparación.	0.00	0.00	0.00	0.00	0.00		0.00


  
**L.A.E. Eduardo José Chanona Solís**  
**Jefe de la Unidad de Apoyo Administrativo**

**NOMBRE DEL ENTE PUBLICO : Secretaria de la Contraloría General**  
**Estado Analítico del Ejercicio del Presupuesto de Egresos Detallado – LDF 6a.**  
**Clasificación por Objeto del Gasto (Capítulo y Concepto)**

Del 1 de Enero al 30 de septiembre de 2017

(PESOS)

Concepto	Egresos					Subejercicio
	Aprobado	Ampliaciones / Reducciones	Modificado	Devengado	Pagado	
b5) Productos Químicos, Farmacéuticos y de Laboratorio.	0.00	0.00	0.00	0.00	0.00	0.00
b6) Combustibles, Lubricantes y Aditivos.	0.00	0.00	0.00	0.00	0.00	0.00
b7) Vestuario, Blancos, Prendas de Protección y Artículos Deportivos.	0.00	0.00	0.00	0.00	0.00	0.00
b8) Materiales y Suministros para Seguridad.	0.00	0.00	0.00	0.00	0.00	0.00
b9) Herramientas, Refacciones y Accesorios Menores.	0.00	0.00	0.00	0.00	0.00	0.00
C. Servicios Generales.	0.00	0.00	0.00	0.00	0.00	0.00
c1) Servicios Básicos.	0.00	0.00	0.00	0.00	0.00	0.00
c2) Servicios de Arrendamiento.	0.00	0.00	0.00	0.00	0.00	0.00
c3) Servicios Profesionales, Científicos, Técnicos y Otros Servicios.	0.00	0.00	0.00	0.00	0.00	0.00
c4) Servicios Financieros, Bancarios y Comerciales.	0.00	0.00	0.00	0.00	0.00	0.00
c5) Servicios de Instalación, Reparación, Mantenimiento y Conservación.	0.00	0.00	0.00	0.00	0.00	0.00
c6) Servicios de Comunicación Social y Publicidad.	0.00	0.00	0.00	0.00	0.00	0.00
c7) Servicios de Traslado y Viáticos.	0.00	0.00	0.00	0.00	0.00	0.00
c8) Servicios Oficiales.	0.00	0.00	0.00	0.00	0.00	0.00
c9) Otros Servicios Generales.	0.00	0.00	0.00	0.00	0.00	0.00
D. Transferencias, Asignaciones, Subsidios y Otras Ayudas.	0.00	0.00	0.00	0.00	0.00	0.00
d1) Transferencias Internas y Asignaciones al Sector Público.	0.00	0.00	0.00	0.00	0.00	0.00
d2) Transferencias al Resto del Sector Público.	0.00	0.00	0.00	0.00	0.00	0.00
d3) Subsidios y Subvenciones.	0.00	0.00	0.00	0.00	0.00	0.00
d4) Ayudas Sociales.	0.00	0.00	0.00	0.00	0.00	0.00
d5) Pensiones y Jubilaciones.	0.00	0.00	0.00	0.00	0.00	0.00
d6) Transferencias a Fideicomisos, Mandatos y Otros Análogos.	0.00	0.00	0.00	0.00	0.00	0.00
d7) Transferencias a la Seguridad Social	0.00	0.00	0.00	0.00	0.00	0.00
d8) Donativos	0.00	0.00	0.00	0.00	0.00	0.00
d9) Transferencias al Exterior.	0.00	0.00	0.00	0.00	0.00	0.00
E. Bienes Muebles, Inmuebles e Intangibles.	0.00	0.00	0.00	0.00	0.00	0.00
e1) Mobiliario y Equipo de Administración.	0.00	0.00	0.00	0.00	0.00	0.00
e2) Mobiliario y Equipo Educativo y Recreativo.	0.00	0.00	0.00	0.00	0.00	0.00
e3) Equipo e Instrumental Médico y de Laboratorio.	0.00	0.00	0.00	0.00	0.00	0.00
e4) Vehículos y Equipo de Transporte.	0.00	0.00	0.00	0.00	0.00	0.00
e5) Equipo de Defensa y Seguridad.	0.00	0.00	0.00	0.00	0.00	0.00
e6) Maquinaria, Otros Equipos y Herramientas.	0.00	0.00	0.00	0.00	0.00	0.00
e7) Activos Biológicos.	0.00	0.00	0.00	0.00	0.00	0.00
e8) Bienes Inmuebles.	0.00	0.00	0.00	0.00	0.00	0.00
e9) Activos Intangibles.	0.00	0.00	0.00	0.00	0.00	0.00
F. Inversión Pública.	0.00	0.00	0.00	0.00	0.00	0.00
f1) Obra Pública en Bienes de Dominio Público.	0.00	0.00	0.00	0.00	0.00	0.00
f2) Obra Pública en Bienes Propios.	0.00	0.00	0.00	0.00	0.00	0.00
f3) Proyectos Productivos y Acciones de Fomento	0.00	0.00	0.00	0.00	0.00	0.00
G. Inversiones Financieras y Otras Provisiones.	0.00	0.00	0.00	0.00	0.00	0.00
g1) Inversiones para el Fomento de Actividades Productivas	0.00	0.00	0.00	0.00	0.00	0.00
g2) Acciones y Participaciones de Capital	0.00	0.00	0.00	0.00	0.00	0.00
g3) Compra de Títulos y Valores	0.00	0.00	0.00	0.00	0.00	0.00
g4) Concesión de Préstamos.	0.00	0.00	0.00	0.00	0.00	0.00
g5) Inversiones en Fideicomisos, Mandatos y Otros Análogos.	0.00	0.00	0.00	0.00	0.00	0.00
Fideicomiso de Desastres Naturales (informativo)						
g6) Otras Inversiones Financieras	0.00	0.00	0.00	0.00	0.00	0.00
g7) Provisiones para Contingencias y Otras Erogaciones Especiales.	0.00	0.00	0.00	0.00	0.00	0.00
H. Participaciones y Aportaciones.	0.00	0.00	0.00	0.00	0.00	0.00
h1) Participaciones.	0.00	0.00	0.00	0.00	0.00	0.00
h2) Aportaciones.	0.00	0.00	0.00	0.00	0.00	0.00
h3) Convenios.	0.00	0.00	0.00	0.00	0.00	0.00
I. Deuda Pública.	0.00	0.00	0.00	0.00	0.00	0.00
i1) Amortización de la Deuda Pública.	0.00	0.00	0.00	0.00	0.00	0.00
i2) Intereses de la Deuda Pública.	0.00	0.00	0.00	0.00	0.00	0.00
i3) Comisiones de la Deuda Pública.	0.00	0.00	0.00	0.00	0.00	0.00
i4) Gastos de la Deuda Pública.	0.00	0.00	0.00	0.00	0.00	0.00
i5) Costo por Coberturas.	0.00	0.00	0.00	0.00	0.00	0.00
i6) Apoyos Financieros.	0.00	0.00	0.00	0.00	0.00	0.00
i7) Adeudos de Ejercicios Fiscales Anteriores (ADEFAS).	0.00	0.00	0.00	0.00	0.00	0.00
<b>III. Total de Egresos</b>	<b>162,499,555.58</b>	<b>30,354,493.16</b>	<b>192,854,048.74</b>	<b>119,487,179.00</b>	<b>113,472,037.53</b>	<b>73,366,869.74</b>

  
**L.A.E. Eduardo José Chanona Solís**  
**Jefe de la Unidad de Apoyo Administrativo**




NOMBRE DEL ENTE PÚBLICO : Secretaría de la Contraloría General  
 Estado Analítico del Ejercicio del Presupuesto de Egresos Detallado – LDF 6b.

Clasificación Administrativa

Del 1 de Enero al 30 de septiembre de 2017  
 (PESOS)

Concepto	Egresos					Subejercicio
	Aprobado	Ampliaciones / Reducciones	Modificado	Devengado	Pagado	
I. Gasto No Etiquetado	162,499,555.58	30,354,493.16	192,854,048.74	119,487,179.00	113,472,037.53	73,366,869.74
Secretaría de la Contraloría General	162,499,555.58	30,354,493.16	192,854,048.74	119,487,179.00	113,472,037.53	73,366,869.74
II. Gasto Etiquetado	0.00	0.00	0.00	0.00	0.00	0.00
Secretaría de la Contraloría General	0.00	0.00	0.00	0.00	0.00	0.00
III. Total de Egresos	162,499,555.58	30,354,493.16	192,854,048.74	119,487,179.00	113,472,037.53	73,366,869.74



L.A.E. Eduardo José Chanona Solís  
 Jefe de la Unidad de Apoyo Administrativo

**NOMBRE DEL ENTE PÚBLICO : Secretaría de la Contraloría General**


Estado Analítico del Ejercicio del Presupuesto de Egresos Detallado – LDF 6c.

Clasificación Funcional (Finalidad y Función )

Del 1 de Enero al 30 de septiembre de 2017

(PESOS)

Concepto	Egresos					Subejercicio
	Aprobado	Ampliaciones / Reducciones	Modificado	Devengado	Pagado	
<b>I. Gasto No Etiquetado</b>	162,499,555.58	30,354,493.16	192,854,048.74	119,487,179.00	113,472,037.53	73,366,869.74
<b>A. Gobierno</b>	162,499,555.58	30,354,493.16	192,854,048.74	119,487,179.00	113,472,037.53	73,366,869.74
a1) Legislación	0.00	0.00	0.00	0.00	0.00	0.00
a2) Justicia	0.00	0.00	0.00	0.00	0.00	0.00
a3) Coordinación de la política de gobierno	162,499,555.58	30,354,493.16	192,854,048.74	119,487,179.00	113,472,037.53	73,366,869.74
a4) Relaciones exteriores	0.00	0.00	0.00	0.00	0.00	0.00
a5) Asuntos financieros y hacendarios	0.00	0.00	0.00	0.00	0.00	0.00
a6) Seguridad Nacional	0.00	0.00	0.00	0.00	0.00	0.00
a7) Asuntos de orden público y de seguridad interior	0.00	0.00	0.00	0.00	0.00	0.00
a8) Otros servicios generales	0.00	0.00	0.00	0.00	0.00	0.00
<b>B. Desarrollo Social</b>	0.00	0.00	0.00	0.00	0.00	0.00
b1) Protección ambiental	0.00	0.00	0.00	0.00	0.00	0.00
b2) Vivienda y servicios a la comunidad	0.00	0.00	0.00	0.00	0.00	0.00
b3) Salud	0.00	0.00	0.00	0.00	0.00	0.00
b4) Recreación, cultura y otras manifestaciones sociales	0.00	0.00	0.00	0.00	0.00	0.00
b5) Educación	0.00	0.00	0.00	0.00	0.00	0.00
b6) Protección social	0.00	0.00	0.00	0.00	0.00	0.00
b7) Otros Asuntos Sociales	0.00	0.00	0.00	0.00	0.00	0.00
<b>C. Desarrollo Económico</b>	0.00	0.00	0.00	0.00	0.00	0.00
c1) Asuntos económicos, comerciales y laborales en general	0.00	0.00	0.00	0.00	0.00	0.00
c2) Agropecuaria, silvicultura, pesca y caza	0.00	0.00	0.00	0.00	0.00	0.00
c3) Combustibles y energía	0.00	0.00	0.00	0.00	0.00	0.00
c4) Minería, manufacturas y construcción	0.00	0.00	0.00	0.00	0.00	0.00
c5) Transporte	0.00	0.00	0.00	0.00	0.00	0.00
c6) Comunicaciones	0.00	0.00	0.00	0.00	0.00	0.00
c7) Turismo	0.00	0.00	0.00	0.00	0.00	0.00
c8) Ciencia, tecnología e innovación	0.00	0.00	0.00	0.00	0.00	0.00
c9) Otras industrias y otros asuntos económicos	0.00	0.00	0.00	0.00	0.00	0.00
<b>D. Otras no Clasificadas en Funciones Anteriores</b>	0.00	0.00	0.00	0.00	0.00	0.00
d1) Transac. de la deuda pública/costo financiero de la deuda	0.00	0.00	0.00	0.00	0.00	0.00
d2) Transf., part. y aport. entre diferentes niv. y ord. de gob.	0.00	0.00	0.00	0.00	0.00	0.00
d3) Saneamiento del Sistema Financiero	0.00	0.00	0.00	0.00	0.00	0.00
d4) Adeudos de Ejercicios Fiscales Anteriores	0.00	0.00	0.00	0.00	0.00	0.00
<b>II. Gasto Etiquetado</b>	0.00	0.00	0.00	0.00	0.00	0.00
<b>A. Gobierno</b>	0.00	0.00	0.00	0.00	0.00	0.00
a1) Legislación	0.00	0.00	0.00	0.00	0.00	0.00
a2) Justicia	0.00	0.00	0.00	0.00	0.00	0.00
a3) Coordinación de la política de gobierno	0.00	0.00	0.00	0.00	0.00	0.00
a4) Relaciones exteriores	0.00	0.00	0.00	0.00	0.00	0.00
a5) Asuntos financieros y hacendarios	0.00	0.00	0.00	0.00	0.00	0.00
a6) Seguridad Nacional	0.00	0.00	0.00	0.00	0.00	0.00
a7) Asuntos de orden público y de seguridad interior	0.00	0.00	0.00	0.00	0.00	0.00
a8) Otros servicios generales	0.00	0.00	0.00	0.00	0.00	0.00
<b>B. Desarrollo Social</b>	0.00	0.00	0.00	0.00	0.00	0.00
b1) Protección ambiental	0.00	0.00	0.00	0.00	0.00	0.00
b2) Vivienda y servicios a la comunidad	0.00	0.00	0.00	0.00	0.00	0.00
b3) Salud	0.00	0.00	0.00	0.00	0.00	0.00
b4) Recreación, cultura y otras manifestaciones sociales	0.00	0.00	0.00	0.00	0.00	0.00
b5) Educación	0.00	0.00	0.00	0.00	0.00	0.00
b6) Protección social	0.00	0.00	0.00	0.00	0.00	0.00
b7) Otros Asuntos Sociales	0.00	0.00	0.00	0.00	0.00	0.00
<b>C. Desarrollo Económico</b>	0.00	0.00	0.00	0.00	0.00	0.00
c1) Asuntos económicos, comerciales y laborales en general	0.00	0.00	0.00	0.00	0.00	0.00
c2) Agropecuaria, silvicultura, pesca y caza	0.00	0.00	0.00	0.00	0.00	0.00
c3) Combustibles y energía	0.00	0.00	0.00	0.00	0.00	0.00
c4) Minería, manufacturas y construcción	0.00	0.00	0.00	0.00	0.00	0.00
c5) Transporte	0.00	0.00	0.00	0.00	0.00	0.00
c6) Comunicaciones	0.00	0.00	0.00	0.00	0.00	0.00
c7) Turismo	0.00	0.00	0.00	0.00	0.00	0.00
c8) Ciencia, tecnología e innovación	0.00	0.00	0.00	0.00	0.00	0.00
c9) Otras industrias y otros asuntos económicos	0.00	0.00	0.00	0.00	0.00	0.00
<b>D. Otras no Clasificadas en Funciones Anteriores</b>	0.00	0.00	0.00	0.00	0.00	0.00
d1) Transac. de la deuda pública/costo financiero de la deuda	0.00	0.00	0.00	0.00	0.00	0.00
d2) Transf., part. y aport. entre diferentes niv. y ord. de gob.	0.00	0.00	0.00	0.00	0.00	0.00
d3) Saneamiento del Sistema Financiero	0.00	0.00	0.00	0.00	0.00	0.00
d4) Adeudos de Ejercicios Fiscales Anteriores	0.00	0.00	0.00	0.00	0.00	0.00
<b>III. Total de Egresos</b>	<b>162,499,555.58</b>	<b>30,354,493.16</b>	<b>192,854,048.74</b>	<b>119,487,179.00</b>	<b>113,472,037.53</b>	<b>73,366,869.74</b>

  
**L.A.E. Eddardo José Chanona Solís**  
**Jefe de la Unidad de Apoyo Administrativo**

**NOMBRE DEL ENTE PÚBLICO : Secretaría de la Contraloría General**  
**Estado Analítico del Ejercicio del Presupuesto de Egresos Detallado – LDF 6d.**  
**Clasificación de Servicios Personales por Categoría**  
**Del 1 de Enero al 30 de septiembre de 2017**  
**(PESOS)**

Concepto	Egresos					Subejercicio
	Aprobado	Ampliaciones / Reducciones	Modificado	Devengado	Pagado	
I. Gasto No Etiquetado	143,152,938.65	20,772,646.05	163,925,584.70	106,999,467.87	101,683,743.69	56,926,116.83
A. Personal Administrativo y de Servicio Público	143,152,938.65	20,077,862.91	163,230,801.56	106,304,684.73	100,988,960.55	56,926,116.83
B. Magisterio	0.00	0.00	0.00	0.00	0.00	0.00
C. Servicios de Salud	0.00	0.00	0.00	0.00	0.00	0.00
c1) Personal Administrativo	0.00	0.00	0.00	0.00	0.00	0.00
c2) Personal Médico, Paramédico y Afín	0.00	0.00	0.00	0.00	0.00	0.00
D. Seguridad Pública	0.00	0.00	0.00	0.00	0.00	0.00
E. Gastos Asociados a la Implementación de Nuevas Leyes Federales o Reformas a las mismas	0.00	0.00	0.00	0.00	0.00	0.00
e1) Nombre del Programa o Ley 1	0.00	0.00	0.00	0.00	0.00	0.00
F. Sentencias Laborales Definitivas	0.00	694,783.14	694,783.14	694,783.14	694,783.14	0.00
II. Gasto Etiquetado	0.00	0.00	0.00	0.00	0.00	0.00
A. Personal Administrativo y de Servicio Público	0.00	0.00	0.00	0.00	0.00	0.00
B. Magisterio	0.00	0.00	0.00	0.00	0.00	0.00
C. Servicios de Salud	0.00	0.00	0.00	0.00	0.00	0.00
c1) Personal Administrativo	0.00	0.00	0.00	0.00	0.00	0.00
c2) Personal Médico, Paramédico y Afín	0.00	0.00	0.00	0.00	0.00	0.00
D. Seguridad Pública	0.00	0.00	0.00	0.00	0.00	0.00
E. Gastos Asociados a la Implementación de Nuevas Leyes Federales o Reformas a las mismas	0.00	0.00	0.00	0.00	0.00	0.00
e1) Nombre del Programa o Ley 1	0.00	0.00	0.00	0.00	0.00	0.00
F. Sentencias Laborales Definitivas	0.00	0.00	0.00	0.00	0.00	0.00
III. Total del Gasto en Servicios Personales	143,152,938.65	20,772,646.05	163,925,584.70	106,999,467.87	101,683,743.69	56,926,116.83



**L.A.E. Eduardo José Chanona Solís**  
**Jefe de la Unidad de Apoyo Administrativo**

---

# **INFORMACIÓN DE INTEGRACIÓN Y ANÁLISIS**

---

**APLICACIÓN DEL PRESUPUESTO TOTAL POR RUBROS**

Del 1 de Enero al 30 de Septiembre del 2017

**2111 125 0 SECRETARÍA DE LA CONTRALORÍA GENERAL**

CONCEPTO	PRESUPUESTO DE EGRESOS					
	APROBADO ANUAL	MODIFICADO	COMPROMETIDO	DEVENGADO	EJERCIDO	PAGADO
<b>RECURSOS PRESUPUESTARIOS</b>						
1000 Servicios Personales	126,724,591.60	147,827,187.33	99,537,634.35	99,537,634.35	94,221,910.17	94,221,910.17
2000 Materiales y Suministros	730,000.00	2,756,249.92	1,321,900.89	1,321,900.89	1,270,282.16	1,126,638.87
3000 Servicios Generales	15,302,947.48	19,847,906.45	10,958,594.11	10,946,804.11	10,916,312.11	10,442,648.84
4000 Transferencias, Asignaciones, Subsidios y Otras Ayudas	18,470,016.50	21,651,266.89	7,680,839.65	7,680,839.65	7,680,839.65	7,680,839.65
5000 Bienes Muebles, Inmuebles e Intangibles		771,438.15				
6000 Inversión Pública						
7000 Inversiones Financieras y Otras Provisiones	1,272,000.00					
8000 Participaciones y Aportaciones						
9000 Deuda Pública						
<b>Subtotal</b>	<b>162,499,555.58</b>	<b>192,854,048.74</b>	<b>119,498,969.00</b>	<b>119,487,179.00</b>	<b>114,089,344.09</b>	<b>113,472,037.53</b>
<b>RECURSOS PROPIOS</b>						
1000 Servicios Personales						
2000 Materiales y Suministros						
3000 Servicios Generales						
4000 Transferencias, Asignaciones, Subsidios y Otras Ayudas						
<b>Subtotal</b>	<b>0.00</b>	<b>0.00</b>	<b>0.00</b>	<b>0.00</b>	<b>0.00</b>	<b>0.00</b>
<b>RECURSOS AJENOS</b>						
1000 Servicios Personales						
2000 Materiales y Suministros						
3000 Servicios Generales						
4000 Transferencias, Asignaciones, Subsidios y Otras Ayudas						
<b>Subtotal</b>	<b>0.00</b>	<b>0.00</b>	<b>0.00</b>	<b>0.00</b>	<b>0.00</b>	<b>0.00</b>
<b>RECURSOS FEDERALES NO PRESUPUESTARIOS</b>						
1000 Servicios Personales						
2000 Materiales y Suministros						
3000 Servicios Generales						
4000 Transferencias, Asignaciones, Subsidios y Otras Ayudas						
<b>Subtotal</b>	<b>0.00</b>	<b>0.00</b>	<b>0.00</b>	<b>0.00</b>	<b>0.00</b>	<b>0.00</b>
<b>TOTAL</b>	<b>162,499,555.58</b>	<b>192,854,048.74</b>	<b>119,498,969.00</b>	<b>119,487,179.00</b>	<b>114,089,344.09</b>	<b>113,472,037.53</b>

JEFE DEL ÁREA DE RECURSOS FINANCIEROS

C.P. MANUEL DE JESÚS PAREDES OVILLA

JEFE DE LA UNIDAD DE APOYO ADMINISTRATIVO

L.A.E. EDUARDO JOSÉ CHANONA SOLÍS

**APLICACIÓN DEL PRESUPUESTO TOTAL POR RUBROS**

Del 1 de Enero al 30 de Septiembre del 2017

**2111 125 0 SECRETARÍA DE LA CONTRALORÍA GENERAL**

**PRESUPUESTO DE EGRESOS**

**JUSTIFICACION DELA APLICACIÓN DEL PRESUPUESTO TOTAL POR RUBROS**

Del 1 de Enero al 30 de Septiembre del 2017

**2111 125 0 SECRETARIA DE LA CONTRALORIA GENERAL**

**CONCEPTO**

La diferencia que existe entre en Presupuesto Comprometido-Devengado por la cantidad de \$ 11,790.00, se debe a la partida de viáticos y serán devengados en el mes de octubre.

La diferencia que existe entre en Presupuesto Devengado-Ejercido por la cantidad de \$ 5,397,834.91, se debe a la provisión de pasivo correspondiente a servicios personales por gratificación de fin de año.

La diferencia que existe entre en Presupuesto Devengado-Pagado por la cantidad de \$ 6,015,141.47, se debe a gastos de operación que serán pagados en el próximo mes.

JEFE DEL ÁREA DE RECURSOS FINANCIEROS

C.P. MANUEL DE JESÚS PAREDES OVILLA

JEFE DE LA UNIDAD DE APOYO ADMINISTRATIVO

L.A.E. EDUARDO JOSÉ CHANONA SOLÍS

APLICACIÓN DE LOS RECURSOS PROVENIENTES DEL GOBIERNO FEDERAL

Del 1 de Enero al 30 de Septiembre del 2017

2111 125 0 SECRETARÍA DE LA CONTRALORÍA GENERAL

RUBRO - FUENTE DE FINANCIAMIENTO - PROGRAMA Y/O FONDO	PRESUPUESTO DE EGRESOS		
	APROBADO ANUAL	MODIFICADO	DEVENGADO
<b>TOTAL</b>	<b>128,746,518.49</b>	<b>160,923,762.26</b>	<b>101,826,944.59</b>
<b>PARTICIPACIONES Y APORTACIONES FEDERALES</b>	<b>128,746,518.49</b>	<b>160,923,762.26</b>	<b>101,826,944.59</b>
<i>Participaciones a Entidades Federativas (Ramo 28)</i>	<i>128,746,518.49</i>	<i>160,923,762.26</i>	<i>101,826,944.59</i>
<i>5811 Fondo General de Participaciones</i>	<i>126,724,591.60</i>	<i>158,901,835.37</i>	<i>100,857,417.82</i>
<i>5814 Fondo de Fiscalización y Recaudación</i>	<i>2,021,926.89</i>	<i>2,021,926.89</i>	<i>969,526.77</i>
<i>5815 Fondo de Compensación</i>			
<i>5816 Fondo de Extracción de Hidrocarburos</i>			
<i>Aportaciones Federales para Entidades Federativas y Municipios (Ramo 33)</i>			
<i>5821 Fondo de Aportaciones para la Nómina Educativa y Gasto Operativo (FONE)</i>			
<i>5823 Fondo de Aportaciones para la Infraestructura Social (FAIS)</i>			
<i>5825 Fondo de Aportaciones Múltiples (FAM)</i>			
<b>Convenios</b>			
<i>Pemex</i>			
<i>5831 01 Pemex</i>			
<i>De Descentralización</i>			
<i>5832 01 De Descentralización</i>			
<i>De Reasignación</i>			
<i>5833 01 Convenios de Reasignación</i>			
<i>5833 02 Subsidios en Materia de Seguridad Pública (Ramo 4)</i>			
<i>5833 06 Programa de Desarrollo Regional Turístico Sustentable y Pueblos Mágicos (Ramo 21)</i>			
<b>Otros Convenios</b>			
<i>5834 02 Protección contra Riesgos Sanitarios (Ramo 12)</i>			
<i>5834 10 Seguro Médico Siglo XXI (AFASPE - Ramo 12)</i>			
<b>TRANSFERENCIAS, ASIGNACIONES, SUBSIDIOS Y OTRAS AYUDAS</b>		<b>0.00</b>	<b>0.00</b>
<i>Fideicomiso para la Infraestructura en los Estados (FIES)</i>			
<i>5931 01 Fideicomiso para la Infraestructura en los Estados (FIES)</i>			
<i>Programas Sujetos a Reglas de Operación</i>			
<i>5932 01 Programa de Infraestructura Indígena (PROII - Ramo 6)</i>			
<i>5932 04 Programa Nacional de Becas (RAMO 11)</i>			
<i>5932 11 Capacitación Ambiental y Desarrollo sustentable (RAMO 16)</i>			
<i>5932 12 Programa de Agua Potable, Alcantarillado y Saneamiento (Ramo 16)</i>			
<i>5932 16 Programa de Cultura Física y Deporte (Ramo 11)</i>			
<i>5932 17 Subsidios a Programas para Jóvenes (Ramo 20)</i>			
<b>Otros Subsidios</b>			
<i>5933 02 Contingencias Económicas (Ramo 23)</i>			
<i>5933 05 Seguro Popular (Ramo 12)</i>			
<i>5933 14 Apoyos para el Desarrollo forestal sustentable (Ramo 16)</i>			
<i>5933 15 Programas Regionales (Ramo 23)</i>			
<i>5933 33 Fondo Metropolitano (Ramo 28)</i>			

JEFE DEL ÁREA DE RECURSOS FINANCIEROS

C.P. MANUEL DE JESÚS PAREDES OVILLA

JEFE DE LA UNIDAD DE APOYO ADMINISTRATIVO

L.A.E. EDUARDO JOSÉ CHANONA SOLÍS

**APLICACIÓN DEL PRESUPUESTO FEDERAL DEVENGADO POR FUENTE DE FINANCIAMIENTO Y CAPITULO DE GASTO**  
Del 1 de Enero al 30 de Septiembre del 2017

2111 125 0 SECRETARÍA DE LA CONTRALORIA GENERAL

FUENTE DE FINANCIAMIENTO	CAPÍTULO DE GASTO									TOTAL
	1000	2000	3000	4000	5000	6000	7000	8000	9000	
<b>TOTAL</b>	<b>98,689,116.03</b>	<b>311,944.81</b>	<b>2,800,022.13</b>	<b>25,861.62</b>						<b>101,826,944.59</b>
<b>PARTICIPACIONES Y APORTACIONES FEDERALES</b>	<b>98,689,116.03</b>	<b>311,944.81</b>	<b>2,800,022.13</b>	<b>25,861.62</b>						<b>101,826,944.59</b>
<b>Participaciones a Entidades Federativas (Ramo 28)</b>	<b>98,689,116.03</b>	<b>311,944.81</b>	<b>2,800,022.13</b>	<b>25,861.62</b>						<b>101,826,944.59</b>
5811 Fondo General de Participaciones	98,689,116.03	311,944.81	1,830,495.36	25,861.62						100,857,417.82
5813 Participaciones por Impuestos Especiales										
5814 Fondo de Fiscalización y Recaudación			969,526.77							969,526.77
5815 Fondo de Compensación										
5816 Fondo de Extracción de Hidrocarburos										
<b>Aportaciones Federales para Entidades Federativas y Municipios (Ramo 33)</b>										
5821 Fondo de Aportaciones para la Nómina Educativa y Gasto Operativo (FONE)										
5822 Fondo de Aportac. para los Servicios de Salud (FASSA)										
5823 Fondo de Aportac. para la Infraestructura Social (FAIS)										
5824 Fondo de Aportac. para el Fortalecimiento de los Municipios (FORTAMUN)										
5825 Fondo de Aportaciones Múltiples (FAM)										
5826 Fondo de Aportac. para la Educación Tecnológica y de Adultos (FAETA)										
5827 Fondo de Aportaciones para la Seguridad Pública (FASP)										
5828 Fondo de Aportac. para el Fortalec. de las Entidades Federativas (FAFEF)										
<b>Convenios</b>										
5831 Pemex										
5832 Convenios de Descentralización										
5833 Convenios de Reasignación										
5834 Otros Convenios										
<b>RECURSOS FEDERALES POR TRANSFERENCIAS</b>	<b>0.00</b>									<b>0.00</b>
<b>TRANSFERENCIAS, ASIGNACIONES, SUBSIDIOS Y OTRAS AYUDAS</b>										
5931 Fideicomiso para la Infraestructura en los Estados (FIES)										
5932 Programas Sujetos a Reglas de Operación										
5933 Otros Subsidios										
5934 Fondo Regional										
5935 Fondo de Inversiones para las Entidades Federativas										
5936 Fondo de Inversión para el Combate a la Pobreza										

JEFE DEL ÁREA DE RECURSOS FINANCIEROS

C.P. MANUEL DE JESÚS PAREDES OVILLA

JEFE DE LA UNIDAD DE APOYO ADMINISTRATIVO

L.A.E. EDUARDO JOSÉ CHANONA SOLÍS



**APLICACIÓN DEL PRESUPUESTO ESTATAL DEVENGADO POR FUENTE DE FINANCIAMIENTO Y CAPITULO DE GASTO**  
Del 1 de Enero al 30 de Septiembre del 2017

2111 125 0 SECRETARÍA DE LA CONTRALORIA GENERAL

FUENTE DE FINANCIAMIENTO		CAPITULO DE GASTO								TOTAL	
		1000	2000	3000	4000	5000	6000	7000	8000		9000
<b>TOTAL</b>		<b>848,518.32</b>	<b>1,009,956.08</b>	<b>8,146,781.98</b>	<b>7,654,978.03</b>						<b>17,660,234.41</b>
<b>RECURSOS FISCALES</b>		<b>694,783.14</b>	<b>1,009,956.08</b>	<b>8,146,781.98</b>	<b>7,654,978.03</b>						<b>17,506,499.23</b>
1A01	Ingresos Estatales	694,783.14	1,009,956.08	8,146,781.98	7,654,978.03						17,506,499.23
<b>FINANCIAMIENTOS INTERNOS</b>		<b>153,735.18</b>									<b>153,735.18</b>
2011	Financiamientos y Empréstitos	153,735.18									153,735.18
2012	Obligaciones										
<b>INGRESOS PROPIOS</b>											
4711	Ingresos por Venta de Bienes y Servicios de Organismos Descentralizados										
4741	Legislativo										
4742	Judicial										
4743	Autónomos										
4744	Municipios										
<b>RECURSOS ESTATALES</b>											
6731	Ingresos por Ventas de Bienes y Servicios Producidos en Establecimientos del Gobierno Central										
<b>OTROS RECURSOS</b>											
7Y11	Ingresos No Gubernamentales										

JEFE DEL ÁREA DE RECURSOS FINANCIEROS

C.P. MANUEL DE JESÚS PAREDES OVILLA

JEFE DE LA UNIDAD DE APOYO ADMINISTRATIVO

L.A.E. EDUARDO JOSÉ CHANONA SOLÍS

**PRINCIPALES ADECUACIONES AL PRESUPUESTO DE EGRESOS**

Del 1 de Enero al 30 de Septiembre de 2017

**2111 125 0 SECRETARÍA DE LA CONTRALORÍA GENERAL**

PRESUPUESTO DE EGRESOS				VARIACIÓN EN RELACIÓN AL:		SUBEJERCICIO
APROBADO ANUAL	AMPLIACIONES / REDUCCIONES	MODIFICADO	DEVENGADO	APROBADO ANUAL	%	
1	2	3	4	5 = 4-1		6 = 3-4
162,499,555.58	30,354,493.16	192,854,048.74	119,487,179.00	-43,012,376.58	-26.5	73,366,869.74

La variación en relación al aprobado anual es de (43,012,376.58) Se debe a recursos que serán ministrados conforme a la calendarización del presupuesto aprobado durante los meses de Octubre a Diciembre del presente ejercicio.

La variación de \$ 30,354,493.16; Corresponden a recursos Devengados, mismos que representan como diferencia entre el Presupuesto Devengado del primer semestre en relación al Presupuesto Aprobado Anual. Asimismo cabe mencionar que la modificación al Presupuesto De Egresos se integra de la siguiente manera:

- Ampliaciones líquidas \$ 15,499,946.75; Por conceptos de liquidaciones (Servicios Personales) \$ 7,579,555.69, Gastos de operación por \$6,503,552.57 y Activos \$ 771,438.15

**Razón del Subejercicio**

El subejercicio de \$ 73,366,869.74; es el resultado del Presupuesto Modificado con relación al Presupuesto Devengado y que se integra de la siguiente manera: Disponible Presupuestario por un monto de \$ 72,385,725.09, recursos No Liberados por la cantidad de \$ 969,354.65, Recurso Comprometido por la cantidad de \$ 11,790.00. Es importante mencionar que el Disponible Presupuestario se debe en gran parte a que los recursos serán ministrados de manera mensual por concepto de: Servicios personales y gastos de operación en los Proyectos: Administración de los recursos financieros, materiales, humanos y servicios, Promover y difundir el combate a la corrupción en la administración pública estatal e impulsar la participación ciudadana, Coordinar y programar las reuniones internas y con diversos funcionarios, autoridades y organismos del C. Secretario y 5 al millar, los cuales serán devengados a través del ejercicio..

**Integración del Disponible Presupuestario por Fuente de Financiamiento**

Fuente de Financiamiento	Monto
1A01 Ingresos Estatales	13,288,907.42
5811 Fondo General de Participaciones	58,044,417.55
5814 Fondo de Fiscalización y Recaudación	1,052,400.12
<b>Total Disponible Presupuestario</b>	<b><u>72,385,725.09</u></b>

**Integración del Disponible Presupuestario por Capítulo de Gasto**

1000 Servicios Personales	48,289,552.98
2000 Materiales y Suministros	1,434,349.03
3000 Servicios Generales	8,879,957.69
4000 Transferencias, Asignaciones, Subsidios y Otras Ayudas	13,010,427.24
5000 Bienes Muebles, Inmuebles e Intangibles	771,438.15
<b>Total Disponible Presupuestario</b>	<b><u>72,385,725.09</u></b>

JEFE DEL ÁREA DE RECURSOS FINANCIEROS

C.P. MANUEL DE JESÚS PAREDES OVILLA

JEFE DE LA UNIDAD DE APOYO ADMINISTRATIVO

L.A.E. EDUARDO JOSÉ CHANONA SOLÍS

**GASTO DEL SECTOR PÚBLICO PRESUPUESTARIO EN CLASIFICACIÓN ECONOMICA**  
Del 1 de Enero al 30 de Septiembre del 2017

2111 125 0 SECRETARÍA DE LA CONTRALORÍA GENERAL

CONCEPTO / CAPÍTULO DE GASTO	PRESUPUESTO DE EGRESOS						VARIACIÓN DEL DEVENGADO RESPECTO AL:			
	APROBADO ANUAL	MODIFICADO	COMPROMETIDO	DEVENGADO	EJERCIDO	PAGADO	APROBADO ANUAL	%	MODIFICADO	%
	1	2	3	4	5	6				
<b>TOTAL</b>	162,499,555.58	192,854,048.79	119,498,969.00	119,487,179.00	114,089,344.09	113,472,037.53	(43,012,376.58)	-26.5	(73,366,869.79)	-38.0
<b>GASTO PROGRAMABLE</b>	162,499,555.58	192,854,048.79	119,498,969.00	119,487,179.00	114,089,344.09	113,472,037.53	(43,012,376.58)	-26.5	(73,366,869.79)	-38.0
<b>GASTO CORRIENTE</b>	162,499,555.58	192,854,048.79	119,498,969.00	119,487,179.00	114,089,344.09	113,472,037.53	(43,012,376.58)	-26.5	(73,366,869.79)	-38.0
1000 Servicios Personales	126,724,591.60	147,827,187.33	99,537,634.35	99,537,634.35	94,221,910.17	94,221,910.17	(27,186,957.25)	-21.5	(48,289,552.98)	-32.7
Gasto de Operación	16,032,947.48	22,604,156.42	12,280,495.00	12,268,705.00	12,186,594.27	11,569,287.71	(3,764,242.48)	-23.5	(10,335,451.42)	-45.7
2000 Materiales y Suministros	730,000.00	2,756,249.92	1,321,900.89	1,321,900.89	1,270,282.16	1,126,638.87	591,900.89	81.1	(1,434,349.03)	-52.0
3000 Servicios Generales	15,302,947.48	19,847,906.50	10,958,594.11	10,946,804.11	10,916,312.11	10,442,648.84	(4,356,143.37)	-28.5	(8,901,102.39)	-44.8
Otras Erogaciones	19,742,016.50	22,422,705.04	7,680,839.65	7,680,839.65	7,680,839.65	7,680,839.65	(12,061,176.85)	(61.09)	(14,741,865.39)	-65.7
4000 Transferencias, Asignaciones, Subsidios y Otras Ayudas	18,470,016.50	21,651,266.89	7,680,839.65	7,680,839.65	7,680,839.65	7,680,839.65	(10,789,176.85)	-58.4	(13,970,427.24)	-64.5
5000 Bienes Mueble, Inmuebles e Intangibles		771,438.15							(771,438.15)	-100.0
7000 Inversiones Financieras y Otras Provisiones	1,272,000.00						(1,272,000.00)	-100.0		N/A
8000 Participaciones y Aportaciones (Aportaciones y Convenios)										
<b>Capital Humano</b>										
1000 Servicios Personales										
2000 Materiales y Suministros										
3000 Servicios Generales										
4000 Transferencias, Asignaciones, Subsidios y Otras Ayudas										
<b>GASTO DE CAPITAL</b>										
<b>Inversión Pública</b>										
1000 Servicios Personales										
2000 Materiales y Suministros										
3000 Servicios Generales										
4000 Transferencias, Asignaciones, Subsidios y Otras Ayudas										
5000 Bienes Mueble, Inmuebles e Intangibles										
6000 Inversión Pública										
7000 Inversiones Financieras y Otras Provisiones										
8000 Participaciones y Aportaciones (Aportaciones y Convenios)										
<b>GASTO NO PROGRAMABLE</b>										
8000 Participaciones a Municipios										
Transacciones de la Deuda Pública / Costo Financiero										
7000 Inversiones Financieras y Otras Provisiones										
9000 Deuda Pública										
9000 ADEFAS										

JEFE DEL ÁREA DE RECURSOS FINANCIEROS

C.P. MANUEL DE JESÚS PAREDES OVILLA

JEFE DE LA UNIDAD DE APOYO ADMINISTRATIVO

E.A.E. EDUARDO JOSÉ CHANONA SOLÍS

**GASTO DEL SECTOR PÚBLICO PRESUPUESTARIO EN CLASIFICACIÓN ECONOMICA**  
Del 1 de Enero al 30 de Septiembre del 2017

2111 125 0 SECRETARÍA DE LA CONTRALORÍA GENERAL

CONCEPTO / CAPÍTULO DE GASTO	PRESUPUESTO DE EGRESOS						VARIACIÓN DEL DEVENGADO RESPECTO AL:			
	APROBADO ANUAL	MODIFICADO	COMPROMETIDO	DEVENGADO	EJERCIDO	PAGADO	APROBADO ANUAL	%	MODIFICADO	%
	1	2	3	4	5	6				

**ANEXO DE LAS RAZONES A LAS VARIACIONES DEL GASTO DEL SECTOR PÚBLICO PRESUPUESTARIO EN CLASIFICACION ECONOMICA**

Del 1 de Enero al 30 de Septiembre del 2017

2111 125 0 SECRETARÍA DE LA FUNCIÓN PÚBLICA

CONCEPTO / CAPITULO DE GASTO

GASTO PROGRAMABLE

GASTO CORRIENTE

1000 Servicios Personales	La variación del devengado respecto al Aprobado Anual: La Variación de \$ 27'186,957.25 se debe principalmente a recursos que fueron autorizados y aprobados para este ejercicio y serán devengados en los meses de octubre a diciembre.
Gasto de Operación	
2000 Materiales y Suministros	La variación del devengado respecto al Aprobado Anual: La Variación de \$ 591,900.89 se debe principalmente a recursos presupuestarios que fueron autorizados y aprobados mediante ampliación líquida para este ejercicio.
3000 Servicios Generales	La variación del devengado respecto al Aprobado Anual: La Variación de \$ 4'356,143.37 se debe principalmente a recursos presupuestarios que fueron autorizados y aprobados mediante ampliación líquida para este ejercicio y serán devengados en los meses de octubre a diciembre.
Otras Erogaciones	
4000 Transferencias, Asignaciones, Subsidios y Otras Ayudas	La variación del devengado respecto al Aprobado Anual: La Variación \$10'789,176.85 se debe principalmente a recursos que fueron autorizados y liberados mediante liberación de recursos y serán devengados en los meses de octubre a diciembre.
7000 Inversiones Financieras y Otras Provisiones	La variación del devengado respecto al Aprobado Anual: La Variación de \$1'272,000.00 se debe principalmente a recursos que la Secretaría de Hacienda realizó reducción líquida.

JEFE DEL AREA DE RECURSOS FINANCIEROS

C.P. MANUEL DE JESUS PAREDES OVILLA

JEFE DE LA UNIDAD DE APOYO ADMINISTRATIVO

L. A. E. EDUARDO JOSÉ CHAMONA SOLÍS

**ANÁLISIS DEL CAPITULO 4000.- TRANSFERENCIAS, ASIGNACIONES, SUBSIDIOS Y OTRAS AYUDAS**

Del 1 de Enero al 30 de Septiembre del 2017

**2111 125 0 SECRETARÍA DE LA CONTRALORÍA GENERAL**

CONCEPTO / PARTIDA GENÉRICA / PARTIDA ESPECÍFICA	PRESUPUESTO DE EGRESOS			BENEFICIARIO	DESTINO DEL GASTO
	APROBADO ANUAL	MODIFICADO	DEVENGADO		
INSTITUCIONAL	17,510,016.50	20,691,266.89	7,680,839.65		
Gasto Corriente	17,510,016.50	20,691,266.89	7,680,839.65		
4300 Subsidios y Subvenciones	17,510,016.50	20,661,266.89	7,674,839.65		
439 Otros Subsidios	17,510,016.50	20,661,266.89	7,674,839.65		
43906 Subsidios para Servicios Personales	14,406,420.16	13,968,000.00	6,443,600.00	Empleados por contrato	Pago de sueldos al personal que presta sus servicios por contrato en los diferentes programas de esta Secretaría. (5 al millar)
43907 Subsidios para Gastos de Operación	3,103,596.34	6,673,405.27	1,211,378.03	Personal de las Áreas de la Secretaría de la Función Pública	Pago de gastos de operación con recursos 5 al millar.
43909 Subsidios por Otras Medidas Económicas		19,861.62	19,861.62		
	0.00	30,000.00	6,000.00		
4400 Ayudas Sociales		30,000.00	6,000.00		
441 Ayudas Sociales a Personas	0.00	30,000.00	6,000.00		
44103 Premios		30,000.00	6,000.00	Miguel Díaz Díaz	Pago de premio al ganador del Primer Lugar del Concurso Nacional de Contraloría Social 2017.
	960,000.00	960,000.00			
4400 Ayudas Sociales		960,000.00			
445 Ayudas Sociales a Instituciones sin Fines de Lucro	960,000.00	960,000.00			
44501 Ayudas a Instituciones sin Fines de Lucro	960,000.00	960,000.00			
<b>TOTAL</b>	<b>18,470,016.50</b>	<b>21,651,266.89</b>	<b>7,680,839.65</b>		

NOTA: La diferencia que existe entre el presupuesto modificado y devengado corresponden a recursos disponibles presupuestarios por \$ 13,970,427.24 mismos que serán ejercidos al cierre de ejercicio 2017.

JEFE DEL ÁREA DE RECURSOS FINANCIEROS

C.P. MANUEL DE JESÚS PAREDES OVILLA

JEFE DE LA UNIDAD DE APOYO ADMINISTRATIVO

L.A.E. EDUARDO JOSÉ CHANONA SOLÍS

ANÁLISIS DEL CAPITULO 5000.- BIENES MUEBLES, INMUEBLES E INTANGIBLES

Del 1 de Enero al 30 de Septiembre del 2017

2111 125 0 SECRETARÍA DE LA CONTRALORÍA GENERAL

CONCEPTO / PARTIDA GENÉRICA / PARTIDA ESPECÍFICA	PRESUPUESTO DE EGRESOS			UBICACIÓN DEL ACTIVO	DESTINO DEL GASTO
	APROBADO ANUAL	MODIFICADO	DEVENGADO		
INSTITUCIONAL		771,438.15			
Gasto de Capital Diferente a Obra Pública					
5100 Mobiliario y Equipo de Administración		276,390.00			
515 Equipo de Cómputo y de Tecnologías de la Información		276,390.00			
51501 Bienes Informáticos		276,390.00			
5900 Activos Intangibles		495,048.15			
591 Software		495,048.15			
59101 Software		495,048.15			
<b>TOTAL</b>		<b>771,438.15</b>			

NOTA: La diferencia de \$ 771,438.15, que existe entre el presupuesto modificado y devengado corresponden a recursos disponibles presupuestarios, que seran devengados en el próximo trimestre de este ejercicio.

JEFE DEL ÁREA DE RECURSOS FINANCIEROS

C.P. MANUEL DE JESUS PAREDES OVILLA

JEFE DE LA UNIDAD DE APOYO ADMINISTRATIVO

L.A.E. EDUARDO JOSÉ CHANONA SOLÍS

**ANÁLISIS DEL CAPITULO 7000.- INVERSIONES FINANCIERAS Y OTRAS PROVISIONES**

Del 1 de Enero al 30 de Septiembre de 2017

**2111 125 0 SECRETARÍA DE LA CONTRALORÍA GENERAL**

CONCEPTO / PARTIDA GENÉRICA / PARTIDA ESPECÍFICA	PRESUPUESTO DE EGRESOS			BENEFICIARIO	DESTINO DEL GASTO
	APROBADO ANUAL	MODIFICADO	DEVENGADO		
INSTITUCIONAL	1,272,000.00	0.00			
Gasto Corriente	1,272,000.00	0.00			
7900 Provisiones para Contingencias y Otras Erogaciones Especiales	1,272,000.00	0.00			
799    Otras Erogaciones Especiales	1,272,000.00	0.00			
79911 Erogaciones Complementarias	1,272,000.00	0.00			
<b>TOTAL</b>	<b>1,272,000.00</b>	<b>0.00</b>			

JEFE DEL ÁREA DE RECURSOS FINANCIEROS

C.P. MANUEL DE JESÚS PAREDES OVILLA

JEFE DE LA UNIDAD DE APOYO ADMINISTRATIVO

L.A.E. EDUARDO JOSÉ CHANONA SOLÍS

**RECURSOS FEDERALES 5 AL MILLAR POR PROGRAMAS Y CAPÍTULO DE GASTO**

Del 1 de Enero al 30 de Septiembre de 2017

2111 125 0 SECRETARÍA DE LA CONTRALORÍA GENERAL

RUBRO - PROGRAMA FEDERAL - PROYECTO ESTRATÉGICO	FF	PRESUPUESTO DE EGRESOS							TOTAL
		APROBADO	MODIFICADO	DEVENGADO					
				1000	2000	3000	4000	5000	
TOTAL 5 AL MILLAR		17,510,016.50	20,641,405.27				7,654,978.03		7,654,978.03
Revisar y Fiscalizar los Recursos Públicos		17,510,016.50	20,641,405.27				7,654,978.03		7,654,978.03
Transparentar el ejercicio de los Recursos Federales 5 al millar	1A01	17,510,016.50	20,641,405.27				7,654,978.03		7,654,978.03

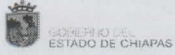
JEFE DEL ÁREA DE RECURSOS FINANCIEROS

C.P. MANUEL DE JESÚS PAREDES QVILLA

JEFE DE LA UNIDAD DE APOYO ADMINISTRATIVO

L.A.E. EDUARDO JOSE CHANONA SOLIS





**GOBIERNO CONSTITUCIONAL DEL ESTADO DE CHIAPAS**  
**SECRETARÍA DE HACIENDA**



**Análisis de Partidas por Clasificación Administrativa**  
**SISTEMA PRESUPUESTARIO 2017**  
**(PESOS)**

**CIERRE MENSUAL DE SEPTIEMBRE**

EP-01

Página 1 de 58

21111250 Secretaría de la Contraloría General

viernes, 29 de septiembre de 2017

UR	FI	FSF	SPS	PP	QA	AI	PT	MPIO	GASTO	TG	FF	SFTE	PF	CP	DM	DESCRIPCIÓN	Presupuesto Aprobado	Modificación Neta	Presupuesto Modificado	Presupuesto Liberado	Presupuesto por Liberar	Presupuesto Ministrado	Presupuesto Comprometido Modificado	Presupuesto Devengado Modificado	Presupuesto Ejercido Modificado	Presupuesto Pagado Modificado	Disponibilidad Financiera Modificada	Disponible Presupuestario Modificado									
									<b>Gran Total</b>								<b>162,499,555.58</b>	<b>30,354,493.16</b>	<b>192,854,048.74</b>	<b>191,884,694.09</b>	<b>969,354.65</b>	<b>140,282,455.00</b>	<b>119,498,969.00</b>	<b>119,487,179.00</b>	<b>114,089,344.09</b>	<b>113,472,037.53</b>	<b>26,193,110.91</b>	<b>72,385,725.09</b>									
									<b>Total</b>								<b>162,499,555.58</b>	<b>30,354,493.16</b>	<b>192,854,048.74</b>	<b>191,884,694.09</b>	<b>969,354.65</b>	<b>140,282,455.00</b>	<b>119,498,969.00</b>	<b>119,487,179.00</b>	<b>114,089,344.09</b>	<b>113,472,037.53</b>	<b>26,193,110.91</b>	<b>72,385,725.09</b>									
01																	1,068,173.59	262,645.60	1,330,819.19	1,330,819.19	0.00	797,288.02	715,212.50	715,212.50	661,401.86	649,386.46	135,886.16	615,606.69									
01 1																																					
01 1 3																																					
01 1 3 4																																					
01 1 3 4 1																																					
01 1 3 4 1 H																																					
01 1 3 4 1 H 067																																					
01 1 3 4 1 H 067 01																																					
01 1 3 4 1 H 067 01 R08																																					
01 1 3 4 1 H 067 01 R08 A001																																					
01 1 3 4 1 H 067 01 R08 A001 000																																					
01 1 3 4 1 H 067 01 R08 A001 000 1000																																					
01 1 3 4 1 H 067 01 R08 A001 000 1100																																					
01 1 3 4 1 H 067 01 R08 A001 000 113																																					
01 1 3 4 1 H 067 01 R08 A001 000 11304																																					
01 1 3 4 1 H 067 01 R08 A001 000 11304 1																																					
01 1 3 4 1 H 067 01 R08 A001 000 1300																																					
01 1 3 4 1 H 067 01 R08 A001 000 132																																					
01 1 3 4 1 H 067 01 R08 A001 000 13201																																					
01 1 3 4 1 H 067 01 R08 A001 000 13201 1																																					
01 1 3 4 1 H 067 01 R08 A001 000 13202																																					
01 1 3 4 1 H 067 01 R08 A001 000 13202 1																																					
01 1 3 4 1 H 067 01 R08 A001 000 134																																					
01 1 3 4 1 H 067 01 R08 A001 000 13420																																					
01 1 3 4 1 H 067 01 R08 A001 000 13420 1																																					
01 1 3 4 1 H 067 01 R08 A001 000 1400																																					
01 1 3 4 1 H 067 01 R08 A001 000 141																																					
01 1 3 4 1 H 067 01 R08 A001 000 14103																																					
01 1 3 4 1 H 067 01 R08 A001 000 14103 1																																					
01 1 3 4 1 H 067 01 R08 A001 000 1500																																					
01 1 3 4 1 H 067 01 R08 A001 000 159																																					
01 1 3 4 1 H 067 01 R08 A001 000 15906																																					
01 1 3 4 1 H 067 01 R08 A001 000 15906 1																																					
01 1 3 4 1 H 067 01 R08 A001 000 1700																																					
01 1 3 4 1 H 067 01 R08 A001 000 171																																					
01 1 3 4 1 H 067 01 R08 A001 000 17102																																					
01 1 3 4 1 H 067 01 R08 A001 000 17103																																					
01 1 3 4 1 H 067 01 R08 A001 000 2000																																					
01 1 3 4 1 H 067 01 R08 A001 000 2100																																					
01 1 3 4 1 H 067 01 R08 A001 000 211																																					


GOBIERNO CONSTITUCIONAL DEL ESTADO DE CHIAPAS  
SECRETARÍA DE HACIENDA

Por Capítulos, Concepto, Partida Genérica y Partida Específica por Clasificación Administrativa  
SISTEMA PRESUPUESTARIO 2017  
(PESOS)  
CIERRE MENSUAL DE SEPTIEMBRE

2111250 Secretaría de la Contraloría General

viernes, 29 de septiembre de 2017

CAPÍTULOS /CONCEPTOS /PARTIDAS	DESCRIPCIÓN	Presupuesto Aprobado	Modificación Neta	Presupuesto Modificado	Presupuesto Liberado	Presupuesto por Liberar	Presupuesto Ministrado	Presupuesto Comprometido Modificado	Presupuesto Devengado Modificado	Presupuesto Ejercido Modificado	Presupuesto Pagado Modificado	Disponibilidad Financiera Modificada	Disponible Presupuestario Modificado
<b>Gran Total</b>		<b>162,499,555.58</b>	<b>30,354,493.16</b>	<b>192,854,048.74</b>	<b>191,884,694.09</b>	<b>969,354.65</b>	<b>140,282,455.00</b>	<b>119,498,969.00</b>	<b>119,487,179.00</b>	<b>114,089,344.09</b>	<b>113,472,037.53</b>	<b>26,193,110.91</b>	<b>72,385,725.09</b>
<b>INSTITUCIONALES</b>													
1000	Servicios Personales.	162,499,555.58	30,354,493.16	192,854,048.74	191,884,694.09	969,354.65	140,282,455.00	119,498,969.00	119,487,179.00	114,089,344.09	113,472,037.53	26,193,110.91	72,385,725.09
1100	Remuneraciones al Personal de Carácter Permanente.	126,724,591.60	21,102,595.73	147,827,187.33	147,827,187.33	0.00	108,829,841.52	99,537,634.35	99,537,634.35	94,221,910.17	94,221,910.17	14,607,931.35	48,289,552.98
113	Sueldos Base al Personal Permanente.	55,218,962.16	14,255,559.59	69,474,521.75	69,474,521.75	0.00	55,380,447.21	49,304,746.07	49,304,746.07	49,304,746.07	49,304,746.07	6,075,701.64	20,169,775.68
11304	Sueldo al Personal de Confianza.	53,781,118.08	14,266,326.06	68,047,444.14	68,047,444.14	0.00	54,320,380.02	48,398,362.87	48,398,362.87	48,398,362.87	48,398,362.87	5,922,017.15	19,649,081.27
11311	Sueldo al Personal Sindicalizado.	1,437,844.08	-10,766.47	1,427,077.61	1,427,077.61	0.00	1,060,667.69	906,383.20	906,383.20	906,383.20	906,383.20	153,684.49	520,694.41
1200	Remuneraciones al Personal de Carácter Transitorio.	0.00	205,369.44	205,369.44	205,369.44	0.00	51,342.36	0.00	0.00	0.00	0.00	51,342.36	205,369.44
122	Sueldos Base al Personal Eventual.	0.00	205,369.44	205,369.44	205,369.44	0.00	51,342.36	0.00	0.00	0.00	0.00	51,342.36	205,369.44
12201	Sueldo al Personal Eventual.	0.00	205,369.44	205,369.44	205,369.44	0.00	51,342.36	0.00	0.00	0.00	0.00	51,342.36	205,369.44
1300	Remuneraciones Adicionales y Especiales.	54,900,695.51	-4,340,264.99	49,700,430.52	49,700,430.52	0.00	28,555,035.01	28,783,974.07	28,783,974.07	23,468,249.89	23,468,249.89	5,086,795.12	20,916,456.45
131	Primas por Años de Servicios Efectivos Prestados.	66,420.00	3,520.00	69,940.00	69,940.00	0.00	52,375.00	44,280.00	44,280.00	44,280.00	44,280.00	8,095.00	25,660.00
13101	Prima Quinquenal por Años de Servicios Efectivos Prestados.	66,420.00	3,520.00	69,940.00	69,940.00	0.00	52,375.00	44,280.00	44,280.00	44,280.00	44,280.00	8,095.00	25,660.00
132	Primas de Vacaciones, Dominical y Gratificación de Fin de Año.	12,013,536.65	-440,532.73	11,573,003.92	11,573,003.92	0.00	730,167.65	5,887,911.21	5,887,911.21	572,187.03	572,187.03	157,980.62	5,285,092.71
13201	Primas de Vacaciones y Dominical.	1,382,088.29	39,123.45	1,421,211.74	1,421,211.74	0.00	730,167.65	572,187.03	572,187.03	572,187.03	572,187.03	157,980.62	849,024.71
13202	Aguinaldo o Gratificación de Fin de Año.	10,631,448.36	-479,656.18	9,751,792.18	9,751,792.18	0.00	0.00	5,315,724.18	5,315,724.18	0.00	0.00	0.00	4,436,068.00
134	Compensaciones.	41,960,738.86	-3,503,252.26	38,457,486.60	38,457,486.60	0.00	27,272,492.36	22,851,782.86	22,851,782.86	22,851,782.86	22,851,782.86	4,920,709.50	15,605,703.74
13420	Compensaciones por Servicios Especiales.	20,914,818.82	509,574.07	21,424,392.89	21,424,392.89	0.00	13,745,958.65	11,744,535.54	11,744,535.54	11,744,535.54	11,744,535.54	2,001,423.11	9,679,857.35
13434	Compensación Complementaria por Servicios Especiales.	21,045,920.04	-4,012,826.33	17,033,093.71	17,033,093.71	0.00	14,026,533.71	11,107,247.32	11,107,247.32	11,107,247.32	11,107,247.32	2,919,286.39	5,925,846.39
1400	Seguridad Social.	4,580,325.59	1,659,050.95	6,241,376.54	6,241,376.54	0.00	5,063,248.04	4,534,114.83	4,534,114.83	4,534,114.83	4,534,114.83	529,133.21	1,707,261.71
141	Aportaciones de Seguridad Social.	4,490,594.44	856,407.34	5,347,001.78	5,347,001.78	0.00	4,199,891.48	3,710,717.93	3,710,717.93	3,710,717.93	3,710,717.93	489,173.55	1,636,283.85
14103	Aportaciones al IMSS.	4,064,087.73	756,198.35	4,820,286.08	4,820,286.08	0.00	3,783,205.58	3,353,848.29	3,353,848.29	3,353,848.29	3,353,848.29	429,357.29	1,466,437.79
14114	Aportaciones al ISSSTECH.	221,145.21	59,992.96	281,138.17	281,138.17	0.00	22,408.62	193,071.24	193,071.24	193,071.24	193,071.24	31,016.38	88,066.93
14116	Aportaciones de Seguridad Social.	205,361.50	40,216.03	245,577.53	245,577.53	0.00	192,598.28	163,798.40	163,798.40	163,798.40	163,798.40	28,799.88	81,779.13
142	Aportaciones a Fondos de Vivienda.	91,731.15	7,879.05	99,610.20	99,610.20	0.00	68,592.00	28,632.34	28,632.34	28,632.34	28,632.34	39,959.66	70,977.86
14202	Aportaciones al INFONAVIT.	91,731.15	7,879.05	99,610.20	99,610.20	0.00	68,592.00	28,632.34	28,632.34	28,632.34	28,632.34	39,959.66	70,977.86
144	Aportaciones para Seguros.	0.00	794,764.56	794,764.56	794,764.56	0.00	794,764.56	794,764.56	794,764.56	794,764.56	794,764.56	0.00	0.00
14401	Cuotas para el Seguro de Vida.	0.00	794,764.56	794,764.56	794,764.56	0.00	794,764.56	794,764.56	794,764.56	794,764.56	794,764.56	0.00	0.00
1500	Otras Prestaciones Sociales y Económicas.	8,503,308.00	9,320,364.52	17,823,672.52	17,823,672.52	0.00	15,507,036.52	13,030,664.05	13,030,664.05	13,030,664.05	13,030,664.05	2,476,172.47	4,793,008.47
152	Indemnizaciones.	0.00	8,576,757.02	8,576,757.02	8,576,757.02	0.00	8,576,757.02	7,525,879.55	7,525,879.55	7,525,879.55	7,525,879.55	1,050,877.47	1,050,877.47
15206	Liquidaciones por Indemnizaciones y por Sueldos y Salarios Caídos.	0.00	694,783.14	694,783.14	694,783.14	0.00	694,783.14	694,783.14	694,783.14	694,783.14	694,783.14	0.00	0.00
15207	Liquidaciones e Indemnizaciones.	0.00	7,881,973.88	7,881,973.88	7,881,973.88	0.00	7,881,973.88	6,831,096.41	6,831,096.41	6,831,096.41	6,831,096.41	1,050,877.47	1,050,877.47
159	Otras Prestaciones Sociales y Económicas.	8,503,308.00	743,607.50	9,246,915.50	9,246,915.50	0.00	6,930,279.50	5,504,784.50	5,504,784.50	5,504,784.50	5,504,784.50	1,425,495.00	3,742,131.00
15906	Previsión Social Múltiple.	8,503,308.00	743,607.50	9,246,915.50	9,246,915.50	0.00	6,930,279.50	5,504,784.50	5,504,784.50	5,504,784.50	5,504,784.50	1,425,495.00	3,742,131.00
1700	Pago de Estímulos a Servidores Públicos.	4,379,300.34	2,516.22	4,381,816.56	4,381,816.56	0.00	4,272,731.88	3,884,135.33	3,884,135.33	3,884,135.33	3,884,135.33	388,596.55	497,681.23
171	Estímulos.	4,379,300.34	2,516.22	4,381,816.56	4,381,816.56	0.00	4,272,731.88	3,884,135.33	3,884,135.33	3,884,135.33	3,884,135.33	388,596.55	497,681.23
17102	Estímulos al Personal.	1,293,700.34	2,516.22	1,296,216.56	1,296,216.56	0.00	1,263,131.88	1,137,735.33	1,137,735.33	1,137,735.33	1,137,735.33	125,996.55	158,481.23
17103	Incentivo al Personal.	3,085,600.00	0.00	3,085,600.00	3,085,600.00	0.00	3,009,600.00	2,746,400.00	2,746,400.00	2,746,400.00	2,746,400.00	263,200.00	339,200.00



GOBIERNO CONSTITUCIONAL DEL ESTADO DE CHIAPAS

SECRETARÍA DE HACIENDA

Resumen Tipo de Gasto y Partida  
SISTEMA PRESUPUESTARIO 2017

(PESOS)


CIERRE MENSUAL DE SEPTIEMBRE

EP-08

Página 1 de 5

viernes, 29 de septiembre de 2017

TIPO GASTO / CAPÍTULOS /CONCEPTOS /PARTIDAS	DESCRIPCIÓN	Presupuesto Aprobado	Modificación Neta	Presupuesto Modificado	Presupuesto Liberado	Presupuesto por Liberar	Presupuesto Ministrado	Presupuesto Comprometido Modificado	Presupuesto Devengado Modificado	Presupuesto Ejercido Modificado	Presupuesto Pagado Modificado	Disponibilidad Financiera Modificada	Disponible Presupuestario Modificado
<b>Gran Total</b>		162,499,555.58	30,354,493.16	192,854,048.74	191,884,694.09	969,354.65	140,282,455.00	119,498,969.00	119,487,179.00	114,089,344.09	113,472,037.53	26,193,110.91	72,385,725.09
<b>Total Institucional</b>		162,499,555.58	30,354,493.16	192,854,048.74	191,884,694.09	969,354.65	140,282,455.00	119,498,969.00	119,487,179.00	114,089,344.09	113,472,037.53	26,193,110.91	72,385,725.09
<b>Total Inversión</b>		0.00	0.00	0.00	0.00	0.00	0.00	0.00	0.00	0.00	0.00	0.00	0.00
<b>Total Institucional</b>		162,499,555.58	30,354,493.16	192,854,048.74	191,884,694.09	969,354.65	140,282,455.00	119,498,969.00	119,487,179.00	114,089,344.09	113,472,037.53	26,193,110.91	72,385,725.09
<b>Inversión</b>		0.00	0.00	0.00	0.00	0.00	0.00	0.00	0.00	0.00	0.00	0.00	0.00
<b>1 Gasto Corriente</b>		162,499,555.58	29,583,055.61	192,082,610.59	191,113,255.94	969,354.65	140,282,455.00	119,498,969.00	119,487,179.00	114,089,344.09	113,472,037.53	26,193,110.91	71,614,286.94
1000 Servicios Personales.		126,724,591.60	21,102,595.73	147,827,187.33	147,827,187.33	0.00	108,829,841.52	99,537,634.35	99,537,634.35	94,221,910.17	94,221,910.17	14,607,931.35	48,289,552.98
1100 Remuneraciones al Personal de Carácter Permanente.		55,218,962.16	14,255,559.59	69,474,521.75	69,474,521.75	0.00	55,380,447.71	49,304,746.07	49,304,746.07	49,304,746.07	49,304,746.07	6,075,701.64	20,169,775.68
1113 Sueldos Base al Personal Permanente.		55,218,962.16	14,255,559.59	69,474,521.75	69,474,521.75	0.00	55,380,447.71	49,304,746.07	49,304,746.07	49,304,746.07	49,304,746.07	6,075,701.64	20,169,775.68
111304 Sueldo al Personal de Confianza.		53,781,118.08	14,266,326.06	68,047,444.14	68,047,444.14	0.00	54,320,380.82	48,398,362.87	48,398,362.87	48,398,362.87	48,398,362.87	5,922,017.15	19,649,081.27
111311 Sueldo al Personal Sindicalizado.		1,437,844.08	-10,766.47	1,427,077.61	1,427,077.61	0.00	1,060,366.89	906,383.20	906,383.20	906,383.20	906,383.20	153,684.49	520,694.41
1200 Remuneraciones al Personal de Carácter Transitorio.		0.00	205,369.44	205,369.44	205,369.44	0.00	51,342.36	0.00	0.00	0.00	0.00	51,342.36	205,369.44
122 Sueldos Base al Personal Eventual.		0.00	205,369.44	205,369.44	205,369.44	0.00	51,342.36	0.00	0.00	0.00	0.00	51,342.36	205,369.44
12201 Sueldo al Personal Eventual.		0.00	205,369.44	205,369.44	205,369.44	0.00	51,342.36	0.00	0.00	0.00	0.00	51,342.36	205,369.44
1300 Remuneraciones Adicionales y Especiales.		54,040,695.51	-4,340,264.99	49,700,430.52	49,700,430.52	0.00	28,555,035.01	28,783,974.07	28,783,974.07	23,468,249.89	23,468,249.89	5,086,785.12	20,916,456.45
131 Primas por Años de Servicios Efectivos Prestados.		66,420.00	3,520.00	69,940.00	69,940.00	0.00	52,375.00	44,280.00	44,280.00	44,280.00	44,280.00	8,095.00	25,660.00
13101 Prima Quinquenal por Años de Servicios Efectivos Prestados.		66,420.00	3,520.00	69,940.00	69,940.00	0.00	52,375.00	44,280.00	44,280.00	44,280.00	44,280.00	8,095.00	25,660.00
132 Primas de Vacaciones, Dominical y Gratificación de Fin de Año.		12,013,536.65	-840,532.73	11,173,003.92	11,173,003.92	0.00	730,167.65	5,887,911.21	5,887,911.21	572,187.03	572,187.03	157,980.62	5,285,092.71
13201 Primas de Vacaciones y Dominical.		1,382,088.29	39,123.45	1,421,211.74	1,421,211.74	0.00	730,167.65	572,187.03	572,187.03	572,187.03	572,187.03	157,980.62	849,024.71
13202 Aguinaldo o Gratificación de Fin de Año.		10,631,448.36	-879,656.18	9,751,792.18	9,751,792.18	0.00	0.00	5,315,724.18	5,315,724.18	0.00	0.00	0.00	4,436,068.00
134 Compensaciones.		41,960,738.86	-3,503,252.26	38,457,486.60	38,457,486.60	0.00	27,772,492.36	22,851,782.86	22,851,782.86	22,851,782.86	22,851,782.86	4,920,709.50	15,605,703.74
13420 Compensaciones por Servicios Especiales.		20,914,818.82	-509,574.07	21,424,392.89	21,424,392.89	0.00	13,745,958.65	11,744,535.54	11,744,535.54	11,744,535.54	11,744,535.54	2,001,423.11	9,679,857.35
13434 Compensación Complementaria por Servicios Especiales.		21,045,920.04	-4,012,826.33	17,033,093.71	17,033,093.71	0.00	14,026,533.71	11,107,247.32	11,107,247.32	11,107,247.32	11,107,247.32	2,919,286.39	5,925,846.39
1400 Seguridad Social.		4,582,325.59	1,659,050.95	6,241,376.54	6,241,376.54	0.00	5,063,248.04	4,534,114.83	4,534,114.83	4,534,114.83	4,534,114.83	529,133.21	1,707,261.71
141 Aportaciones de Seguridad Social.		4,490,594.44	856,407.34	5,347,001.78	5,347,001.78	0.00	4,199,891.48	3,710,717.93	3,710,717.93	3,710,717.93	3,710,717.93	489,173.55	1,636,283.85
14103 Aportaciones al IMSS.		4,064,087.73	756,198.35	4,820,286.08	4,820,286.08	0.00	3,783,205.58	3,353,848.29	3,353,848.29	3,353,848.29	3,353,848.29	429,157.29	1,466,437.79
14114 Aportaciones al ISSSTECH.		221,145.21	59,992.96	281,138.17	281,138.17	0.00	224,087.62	193,071.24	193,071.24	193,071.24	193,071.24	31,016.38	88,066.93
14116 Aportaciones de Seguridad Social.		205,361.50	40,216.03	245,577.53	245,577.53	0.00	192,598.28	163,798.40	163,798.40	163,798.40	163,798.40	28,799.88	81,779.13
142 Aportaciones a Fondos de Vivienda.		91,721.15	7,879.05	99,610.20	99,610.20	0.00	68,592.00	28,632.34	28,632.34	28,632.34	28,632.34	39,959.66	70,977.86
14202 Aportaciones al INFONAVIT.		91,721.15	7,879.05	99,610.20	99,610.20	0.00	68,592.00	28,632.34	28,632.34	28,632.34	28,632.34	39,959.66	70,977.86
144 Aportaciones para Seguros.		0.00	794,764.56	794,764.56	794,764.56	0.00	794,764.56	794,764.56	794,764.56	794,764.56	794,764.56	0.00	0.00
14401 Cuotas para el Seguro de Vida.		0.00	794,764.56	794,764.56	794,764.56	0.00	794,764.56	794,764.56	794,764.56	794,764.56	794,764.56	0.00	0.00
1500 Otras Prestaciones Sociales y Económicas.		8,503,308.00	9,320,364.52	17,823,672.52	17,823,672.52	0.00	15,507,036.52	13,030,664.05	13,030,664.05	13,030,664.05	13,030,664.05	2,476,372.47	4,793,008.47
152 Indemnizaciones.		0.00	8,576,757.02	8,576,757.02	8,576,757.02	0.00	8,576,757.02	7,525,879.55	7,525,879.55	7,525,879.55	7,525,879.55	1,050,877.47	1,050,877.47





# GOBIERNO CONSTITUCIONAL DEL ESTADO DE CHIAPAS

## SECRETARÍA DE HACIENDA

Recursos Fiscales - Ingresos estatales (Clasificación Administrativa)

SISTEMA PRESUPUESTARIO 2017

(PESOS)

CIERRE MENSUAL DE SEPTIEMBRE




EP-1A01

Página 1 de 65

viernes, 29 de septiembre de 2017

21111250		Secretaría de la Contraloría General																											
UR	FI	FUN	SF	SSFPS	PP	OA	AI	PT	MPIO	GASTO	TG	FF	SFTE	DESCRIPCIÓN	Presupuesto Aprobado	Modificación Neta	Presupuesto Modificado	Presupuesto Liberado	Presupuesto por Liberar	Presupuesto Ministrado	Presupuesto Comprometido Modificado	Presupuesto Devengado Modificado	Presupuesto Ejercido Modificado	Presupuesto Pagado Modificado	Disponibilidad Financiera Modificada	Disponible Presupuestario Modificado			
<b>Gran Total</b>															33,753,037.09	-1,976,485.79	31,776,551.30	30,807,196.65	969,354.65	26,555,987.05	17,518,289.23	17,506,499.23	17,493,333.84	17,387,132.52	9,062,653.21	13,288,907.42			
<b>Total</b>															33,753,037.09	-1,976,485.79	31,776,551.30	30,807,196.65	969,354.65	26,555,987.05	17,518,289.23	17,506,499.23	17,493,333.84	17,387,132.52	9,062,653.21	13,288,907.42			
<b>TOTAL FUENTE DE FINANCIAMIENTO</b>															33,753,037.09	-1,976,485.79	31,776,551.30	30,807,196.65	969,354.65	26,555,987.05	17,518,289.23	17,506,499.23	17,493,333.84	17,387,132.52	9,062,653.21	13,288,907.42			
TOTAL GLOBAL FUNCIÓN 3 Coordinación de la política de gobierno															33,753,037.09	-1,976,485.79	31,776,551.30	30,807,196.65	969,354.65	26,555,987.05	17,518,289.23	17,506,499.23	17,493,333.84	17,387,132.52	9,062,653.21	13,288,907.42			
TOTAL GLOBAL SUBFUENTE DE FINANCIAMIENTO H Recursos por Reducciones en Otras Previsiones															0.00	5,040,067.57	5,040,067.57	5,040,067.57	0.00	1,908,678.80	1,675,993.47	1,664,203.47	1,664,203.47	1,664,203.47	1,646,339.61	244,475.33	3,264,074.10		
<b>INSTITUCIONALES</b>															0.00	5,040,067.57	5,040,067.57	5,040,067.57	0.00	1,908,678.80	1,675,993.47	1,664,203.47	1,664,203.47	1,664,203.47	1,646,339.61	244,475.33	3,264,074.10		
01														Coordinación de Comisarios y Despachos Externos	0.00	16,810.78	16,810.78	16,810.78	0.00	16,810.78	16,810.78	16,810.78	16,810.78	16,810.78	16,810.78	0.00	0.00		
01	1													Gobierno	0.00	16,810.78	16,810.78	16,810.78	0.00	16,810.78	16,810.78	16,810.78	16,810.78	16,810.78	16,810.78	0.00	0.00		
01	1	3												Coordinación de la política de gobierno	0.00	16,810.78	16,810.78	16,810.78	0.00	16,810.78	16,810.78	16,810.78	16,810.78	16,810.78	16,810.78	0.00	0.00		
01	1	3	4											Función pública	0.00	16,810.78	16,810.78	16,810.78	0.00	16,810.78	16,810.78	16,810.78	16,810.78	16,810.78	16,810.78	0.00	0.00		
01	1	3	4	1										Función pública	0.00	16,810.78	16,810.78	16,810.78	0.00	16,810.78	16,810.78	16,810.78	16,810.78	16,810.78	16,810.78	0.00	0.00		
01	1	3	4	1	H									Programa Sectorial de Función Pública	0.00	16,810.78	16,810.78	16,810.78	0.00	16,810.78	16,810.78	16,810.78	16,810.78	16,810.78	16,810.78	0.00	0.00		
01	1	3	4	1	H	067								Programa de impulso a la transparencia y rendición de cuentas, a través de la participación ciudadana y la modernización administrativa y tecnológica	0.00	16,810.78	16,810.78	16,810.78	0.00	16,810.78	16,810.78	16,810.78	16,810.78	16,810.78	16,810.78	0.00	0.00		
01	1	3	4	1	H	067	01							Asignación Normal	0.00	16,810.78	16,810.78	16,810.78	0.00	16,810.78	16,810.78	16,810.78	16,810.78	16,810.78	16,810.78	0.00	0.00		
01	1	3	4	1	H	067	01	R08						Revisar y fiscalizar los recursos públicos	0.00	16,810.78	16,810.78	16,810.78	0.00	16,810.78	16,810.78	16,810.78	16,810.78	16,810.78	16,810.78	0.00	0.00		
01	1	3	4	1	H	067	01	R08	A001					Prevenir y vigilar el ejercicio de los recursos autorizados a las entidades del Gobierno del Estado.	0.00	16,810.78	16,810.78	16,810.78	0.00	16,810.78	16,810.78	16,810.78	16,810.78	16,810.78	16,810.78	0.00	0.00		
01	1	3	4	1	H	067	01	R08	A001	000				Cobertura Estatal	0.00	16,810.78	16,810.78	16,810.78	0.00	16,810.78	16,810.78	16,810.78	16,810.78	16,810.78	16,810.78	0.00	0.00		
01	1	3	4	1	H	067	01	R08	A001	000	2000			Materiales y Suministros.	0.00	16,810.78	16,810.78	16,810.78	0.00	16,810.78	16,810.78	16,810.78	16,810.78	16,810.78	16,810.78	0.00	0.00		
01	1	3	4	1	H	067	01	R08	A001	000	2100			Materiales de Administración, Emisión de Documentos y Artículos Oficiales.	0.00	16,061.94	16,061.94	16,061.94	0.00	16,061.94	16,061.94	16,061.94	16,061.94	16,061.94	16,061.94	0.00	0.00		
01	1	3	4	1	H	067	01	R08	A001	000	211			Materiales, Útiles y Equipos Menores de Oficina.	0.00	5,789.93	5,789.93	5,789.93	0.00	5,789.93	5,789.93	5,789.93	5,789.93	5,789.93	5,789.93	0.00	0.00		
01	1	3	4	1	H	067	01	R08	A001	000	21101			Materiales y Útiles de Oficina.	0.00	5,789.93	5,789.93	5,789.93	0.00	5,789.93	5,789.93	5,789.93	5,789.93	5,789.93	5,789.93	0.00	0.00		
01	1	3	4	1	H	067	01	R08	A001	000	21101	1	1A01	Ingresos estatales	0.00	5,789.93	5,789.93	5,789.93	0.00	5,789.93	5,789.93	5,789.93	5,789.93	5,789.93	5,789.93	0.00	0.00		
01	1	3	4	1	H	067	01	R08	A001	000	21101	1	1A01	H Recursos por Reducciones en Otras Previsiones	0.00	5,789.93	5,789.93	5,789.93	0.00	5,789.93	5,789.93	5,789.93	5,789.93	5,789.93	5,789.93	0.00	0.00		
01	1	3	4	1	H	067	01	R08	A001	000	212			Materiales y Útiles de Impresión y Reproducción.	0.00	7,551.72	7,551.72	7,551.72	0.00	7,551.72	7,551.72	7,551.72	7,551.72	7,551.72	7,551.72	0.00	0.00		
01	1	3	4	1	H	067	01	R08	A001	000	21201			Materiales y Útiles de Impresión y Reproducción.	0.00	7,551.72	7,551.72	7,551.72	0.00	7,551.72	7,551.72	7,551.72	7,551.72	7,551.72	7,551.72	0.00	0.00		
01	1	3	4	1	H	067	01	R08	A001	000	21201	1	1A01	Ingresos estatales	0.00	7,551.72	7,551.72	7,551.72	0.00	7,551.72	7,551.72	7,551.72	7,551.72	7,551.72	7,551.72	0.00	0.00		
01	1	3	4	1	H	067	01	R08	A001	000	21201	1	1A01	H Recursos por Reducciones en Otras Previsiones	0.00	7,551.72	7,551.72	7,551.72	0.00	7,551.72	7,551.72	7,551.72	7,551.72	7,551.72	7,551.72	0.00	0.00		
01	1	3	4	1	H	067	01	R08	A001	000	214			Materiales, Útiles y Equipos Menores de Tecnologías de la Información y Comunicaciones.	0.00	2,388.70	2,388.70	2,388.70	0.00	2,388.70	2,388.70	2,388.70	2,388.70	2,388.70	2,388.70	0.00	0.00		
01	1	3	4	1	H	067	01	R08	A001	000	21401			Materiales y Útiles Consumibles para el Procesamiento en Equipos y Bienes Informáticos.	0.00	2,388.70	2,388.70	2,388.70	0.00	2,388.70	2,388.70	2,388.70	2,388.70	2,388.70	2,388.70	0.00	0.00		
01	1	3	4	1	H	067	01	R08	A001	000	21401	1	1A01	Ingresos estatales	0.00	2,388.70	2,388.70	2,388.70	0.00	2,388.70	2,388.70	2,388.70	2,388.70	2,388.70	2,388.70	0.00	0.00		
01	1	3	4	1	H	067	01	R08	A001	000	21401	1	1A01	H Recursos por Reducciones en Otras Previsiones	0.00	2,388.70	2,388.70	2,388.70	0.00	2,388.70	2,388.70	2,388.70	2,388.70	2,388.70	2,388.70	0.00	0.00		
01	1	3	4	1	H	067	01	R08	A001	000	216			Material de Limpieza.	0.00	331.59	331.59	331.59	0.00	331.59	331.59	331.59	331.59	331.59	331.59	0.00	0.00		
01	1	3	4	1	H	067	01	R08	A001	000	21601			Material de Limpieza.	0.00	331.59	331.59	331.59	0.00	331.59	331.59	331.59	331.59	331.59	331.59	0.00	0.00		
01	1	3	4	1	H	067	01	R08	A001	000	21601	1	1A01	Ingresos estatales	0.00	331.59	331.59	331.59	0.00	331.59	331.59	331.59	331.59	331.59	331.59	0.00	0.00		



GOBIERNO CONSTITUCIONAL DEL ESTADO DE CHIAPAS  
SECRETARÍA DE HACIENDA



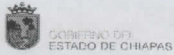
Recurso Federales - Fondo General de Participaciones (Clasificación Administrativa)  
SISTEMA PRESUPUESTARIO 2017  
(PESOS)  
CIERRE MENSUAL DE SEPTIEMBRE

EP-5811

21111250 Secretaría de la Contraloría General

Página 1 de 124  
viernes, 29 de septiembre de 2017

UR	FI	FUN	SF	SS	PS	PP	OA	AI	PT	MPIO	GASTO	TG	FF	SFTE	DESCRIPCIÓN	Presupuesto Aprobado	Modificación Neta	Presupuesto Modificado	Presupuesto Liberado	Presupuesto por Liberar	Presupuesto Ministrado	Presupuesto Comprometido Modificado	Presupuesto Devengado Modificado	Presupuesto Ejercido Modificado	Presupuesto Pagado Modificado	Disponibilidad Financiera Modificada	Disponible Presupuestario Modificado
<b>Gran Total</b>																126,724,591.60	32,177,243.77	158,901,835.37	158,901,835.37	0.00	112,114,507.81	100,857,417.82	100,857,417.82	95,472,748.30	94,961,643.06	16,641,759.51	58,044,417.55
<b>Total</b>																126,724,591.60	32,177,243.77	158,901,835.37	158,901,835.37	0.00	112,114,507.81	100,857,417.82	100,857,417.82	95,472,748.30	94,961,643.06	16,641,759.51	58,044,417.55
<b>TOTAL FUENTE DE FINANCIAMIENTO</b>																126,724,591.60	32,177,243.77	158,901,835.37	158,901,835.37	0.00	112,114,507.81	100,857,417.82	100,857,417.82	95,472,748.30	94,961,643.06	16,641,759.51	58,044,417.55
TOTAL GLOBAL FUNCIÓN 3 Coordinación de la política de gobierno																126,724,591.60	32,177,243.77	158,901,835.37	158,901,835.37	0.00	112,114,507.81	100,857,417.82	100,857,417.82	95,472,748.30	94,961,643.06	16,641,759.51	58,044,417.55
TOTAL GLOBAL SUBFUENTE DE FINANCIAMIENTO A Gastos Comprometidos y/o Devengados por Registrar																0.00	14,382,344.91	14,382,344.91	14,382,344.91	0.00	14,382,344.91	14,382,344.91	14,382,344.91	14,382,344.91	14,382,344.91	0.00	0.00
<b>INSTITUCIONALES</b>																0.00	14,382,344.91	14,382,344.91	14,382,344.91	0.00	14,382,344.91	14,382,344.91	14,382,344.91	14,382,344.91	14,382,344.91	0.00	0.00
22 Unidad de Apoyo Administrativo																0.00	14,382,344.91	14,382,344.91	14,382,344.91	0.00	14,382,344.91	14,382,344.91	14,382,344.91	14,382,344.91	14,382,344.91	0.00	0.00
22 1 Gobierno																0.00	14,382,344.91	14,382,344.91	14,382,344.91	0.00	14,382,344.91	14,382,344.91	14,382,344.91	14,382,344.91	14,382,344.91	0.00	0.00
22 1 3 Coordinación de la política de gobierno																0.00	14,382,344.91	14,382,344.91	14,382,344.91	0.00	14,382,344.91	14,382,344.91	14,382,344.91	14,382,344.91	14,382,344.91	0.00	0.00
22 1 3 4 Función pública																0.00	14,382,344.91	14,382,344.91	14,382,344.91	0.00	14,382,344.91	14,382,344.91	14,382,344.91	14,382,344.91	14,382,344.91	0.00	0.00
22 1 3 4 1 Función pública																0.00	14,382,344.91	14,382,344.91	14,382,344.91	0.00	14,382,344.91	14,382,344.91	14,382,344.91	14,382,344.91	14,382,344.91	0.00	0.00
22 1 3 4 1 H Programa Sectorial de Función Pública																0.00	14,382,344.91	14,382,344.91	14,382,344.91	0.00	14,382,344.91	14,382,344.91	14,382,344.91	14,382,344.91	14,382,344.91	0.00	0.00
22 1 3 4 1 H 067 Programa de impulso a la transparencia y rendición de cuentas, a través de la participación ciudadana y la modernización administrativa y tecnológica																0.00	14,382,344.91	14,382,344.91	14,382,344.91	0.00	14,382,344.91	14,382,344.91	14,382,344.91	14,382,344.91	14,382,344.91	0.00	0.00
22 1 3 4 1 H 067 01 Asignación Normal																0.00	14,382,344.91	14,382,344.91	14,382,344.91	0.00	14,382,344.91	14,382,344.91	14,382,344.91	14,382,344.91	14,382,344.91	0.00	0.00
22 1 3 4 1 H 067 01 S01 Servicios de apoyo administrativo																0.00	14,382,344.91	14,382,344.91	14,382,344.91	0.00	14,382,344.91	14,382,344.91	14,382,344.91	14,382,344.91	14,382,344.91	0.00	0.00
22 1 3 4 1 H 067 01 S01 A001 Administración de los recursos financieros, materiales, humanos y servicios.																0.00	14,382,344.91	14,382,344.91	14,382,344.91	0.00	14,382,344.91	14,382,344.91	14,382,344.91	14,382,344.91	14,382,344.91	0.00	0.00
22 1 3 4 1 H 067 01 S01 A001 000 Cobertura Estatal																0.00	14,382,344.91	14,382,344.91	14,382,344.91	0.00	14,382,344.91	14,382,344.91	14,382,344.91	14,382,344.91	14,382,344.91	0.00	0.00
22 1 3 4 1 H 067 01 S01 A001 000 1000 Servicios Personales.																0.00	14,367,395.44	14,367,395.44	14,367,395.44	0.00	14,367,395.44	14,367,395.44	14,367,395.44	14,367,395.44	14,367,395.44	0.00	0.00
22 1 3 4 1 H 067 01 S01 A001 000 1100 Remuneraciones al Personal de Carácter Permanente.																0.00	13,077,614.50	13,077,614.50	13,077,614.50	0.00	13,077,614.50	13,077,614.50	13,077,614.50	13,077,614.50	13,077,614.50	0.00	0.00
22 1 3 4 1 H 067 01 S01 A001 000 113 Sueldos Base al Personal Permanente.																0.00	13,077,614.50	13,077,614.50	13,077,614.50	0.00	13,077,614.50	13,077,614.50	13,077,614.50	13,077,614.50	13,077,614.50	0.00	0.00
22 1 3 4 1 H 067 01 S01 A001 000 11304 Sueldo al Personal de Confianza.																0.00	13,077,614.50	13,077,614.50	13,077,614.50	0.00	13,077,614.50	13,077,614.50	13,077,614.50	13,077,614.50	13,077,614.50	0.00	0.00
22 1 3 4 1 H 067 01 S01 A001 000 11304 1 5B11 Fondo General de Participaciones																0.00	13,077,614.50	13,077,614.50	13,077,614.50	0.00	13,077,614.50	13,077,614.50	13,077,614.50	13,077,614.50	13,077,614.50	0.00	0.00
22 1 3 4 1 H 067 01 S01 A001 000 11304 1 5B11 A Gastos Comprometidos y/o Devengados por Registrar																0.00	13,077,614.50	13,077,614.50	13,077,614.50	0.00	13,077,614.50	13,077,614.50	13,077,614.50	13,077,614.50	13,077,614.50	0.00	0.00
22 1 3 4 1 H 067 01 S01 A001 000 1300 Remuneraciones Adicionales y Especiales.																0.00	497,013.71	497,013.71	497,013.71	0.00	497,013.71	497,013.71	497,013.71	497,013.71	497,013.71	0.00	0.00
22 1 3 4 1 H 067 01 S01 A001 000 134 Compensaciones.																0.00	497,013.71	497,013.71	497,013.71	0.00	497,013.71	497,013.71	497,013.71	497,013.71	497,013.71	0.00	0.00
22 1 3 4 1 H 067 01 S01 A001 000 13434 Compensación Complementaria por Servicios Especiales.																0.00	497,013.71	497,013.71	497,013.71	0.00	497,013.71	497,013.71	497,013.71	497,013.71	497,013.71	0.00	0.00
22 1 3 4 1 H 067 01 S01 A001 000 13434 1 5B11 Fondo General de Participaciones																0.00	497,013.71	497,013.71	497,013.71	0.00	497,013.71	497,013.71	497,013.71	497,013.71	497,013.71	0.00	0.00
22 1 3 4 1 H 067 01 S01 A001 000 13434 1 5B11 A Gastos Comprometidos y/o Devengados por Registrar																0.00	497,013.71	497,013.71	497,013.71	0.00	497,013.71	497,013.71	497,013.71	497,013.71	497,013.71	0.00	0.00
22 1 3 4 1 H 067 01 S01 A001 000 1400 Seguridad Social.																0.00	792,767.23	792,767.23	792,767.23	0.00	792,767.23	792,767.23	792,767.23	792,767.23	792,767.23	0.00	0.00
22 1 3 4 1 H 067 01 S01 A001 000 141 Aportaciones de Seguridad Social.																0.00	785,549.99	785,549.99	785,549.99	0.00	785,549.99	785,549.99	785,549.99	785,549.99	785,549.99	0.00	0.00
22 1 3 4 1 H 067 01 S01 A001 000 14103 Aportaciones al IMSS.																0.00	747,618.11	747,618.11	747,618.11	0.00	747,618.11	747,618.11	747,618.11	747,618.11	747,618.11	0.00	0.00
22 1 3 4 1 H 067 01 S01 A001 000 14103 1 5B11 Fondo General de Participaciones																0.00	747,618.11	747,618.11	747,618.11	0.00	747,618.11	747,618.11	747,618.11	747,618.11	747,618.11	0.00	0.00
22 1 3 4 1 H 067 01 S01 A001 000 14103 1 5B11 A Gastos Comprometidos y/o Devengados por Registrar																0.00	747,618.11	747,618.11	747,618.11	0.00	747,618.11	747,618.11	747,618.11	747,618.11	747,618.11	0.00	0.00
22 1 3 4 1 H 067 01 S01 A001 000 14114 Aportaciones al ISSTECH.																0.00	20,337.05	20,337.05	20,337.05	0.00	20,337.05	20,337.05	20,337.05	20,337.05	20,337.05	0.00	0.00
22 1 3 4 1 H 067 01 S01 A001 000 14114 1 5B11 Fondo General de Participaciones																0.00	20,337.05	20,337.05	20,337.05	0.00	20,337.05	20,337.05	20,337.05	20,337.05	20,337.05	0.00	0.00



GOBIERNO CONSTITUCIONAL DEL ESTADO DE CHIAPAS  
SECRETARÍA DE HACIENDA



Recurso Federales - Fondo de Fiscalización y Recaudación (Clasificación Administrativa)  
SISTEMA PRESUPUESTARIO 2017  
(PESOS)  
CIERRE MENSUAL DE SEPTIEMBRE

EP-5814

Página 1 de 12

viernes, 29 de septiembre de 2017

21111250 Secretaría de la Contraloría General

UR	FI	FUN	SF	SSF	PS	PP	OA	AI	PT	MPIO	GASTO	TG	FF	SFTE	DESCRIPCIÓN	Presupuesto Aprobado	Modificación Neta	Presupuesto Modificado	Presupuesto Liberado	Presupuesto por Liberar	Presupuesto Ministrado	Presupuesto Comprometido Modificado	Presupuesto Devengado Modificado	Presupuesto Ejercido Modificado	Presupuesto Pagado Modificado	Disponibilidad Financiera Modificada	Disponible Presupuestario Modificado			
<b>Gran Total</b>																2,021,926.89	0.00	2,021,926.89	2,021,926.89	0.00	1,458,224.96	969,526.77	969,526.77	969,526.77	969,526.77	969,526.77	969,526.77	969,526.77	488,698.19	1,052,400.12
<b>Total</b>																2,021,926.89	0.00	2,021,926.89	2,021,926.89	0.00	1,458,224.96	969,526.77	969,526.77	969,526.77	969,526.77	969,526.77	969,526.77	969,526.77	488,698.19	1,052,400.12
<b>TOTAL FUENTE DE FINANCIAMIENTO</b>																2,021,926.89	0.00	2,021,926.89	2,021,926.89	0.00	1,458,224.96	969,526.77	969,526.77	969,526.77	969,526.77	969,526.77	969,526.77	969,526.77	488,698.19	1,052,400.12
TOTAL GLOBAL FUNCIÓN 3 Coordinación de la política de gobierno																2,021,926.89	0.00	2,021,926.89	2,021,926.89	0.00	1,458,224.96	969,526.77	969,526.77	969,526.77	969,526.77	969,526.77	969,526.77	969,526.77	488,698.19	1,052,400.12
TOTAL GLOBAL SUBFUENTE DE FINANCIAMIENTO 5 Recursos del Ejercicio																2,021,926.89	0.00	2,021,926.89	2,021,926.89	0.00	1,458,224.96	969,526.77	969,526.77	969,526.77	969,526.77	969,526.77	969,526.77	969,526.77	488,698.19	1,052,400.12
<b>INSTITUCIONALES</b>																2,021,926.89	0.00	2,021,926.89	2,021,926.89	0.00	1,458,224.96	969,526.77	969,526.77	969,526.77	969,526.77	969,526.77	969,526.77	969,526.77	488,698.19	1,052,400.12
01															Coordinación de Comisarios y Despachos Externos	19,395.88	0.00	19,395.88	19,395.88	0.00	12,930.60	8,820.51	8,820.51	8,820.51	8,820.51	4,110.09	10,575.37			
01	1														Gobierno	19,395.88	0.00	19,395.88	19,395.88	0.00	12,930.60	8,820.51	8,820.51	8,820.51	8,820.51	4,110.09	10,575.37			
01	1	3													Coordinación de la política de gobierno	19,395.88	0.00	19,395.88	19,395.88	0.00	12,930.60	8,820.51	8,820.51	8,820.51	8,820.51	4,110.09	10,575.37			
01	1	3	4												Función pública	19,395.88	0.00	19,395.88	19,395.88	0.00	12,930.60	8,820.51	8,820.51	8,820.51	8,820.51	4,110.09	10,575.37			
01	1	3	4	1											Función pública	19,395.88	0.00	19,395.88	19,395.88	0.00	12,930.60	8,820.51	8,820.51	8,820.51	8,820.51	4,110.09	10,575.37			
01	1	3	4	1	H										Programa Sectorial de Función Pública	19,395.88	0.00	19,395.88	19,395.88	0.00	12,930.60	8,820.51	8,820.51	8,820.51	8,820.51	4,110.09	10,575.37			
01	1	3	4	1	H	067									Programa de impulso a la transparencia y rendición de cuentas, a través de la participación ciudadana y la modernización administrativa y tecnológica	19,395.88	0.00	19,395.88	19,395.88	0.00	12,930.60	8,820.51	8,820.51	8,820.51	8,820.51	4,110.09	10,575.37			
01	1	3	4	1	H	067	01								Asignación Normal	19,395.88	0.00	19,395.88	19,395.88	0.00	12,930.60	8,820.51	8,820.51	8,820.51	8,820.51	4,110.09	10,575.37			
01	1	3	4	1	H	067	01	R08							Revisar y fiscalizar los recursos públicos	19,395.88	0.00	19,395.88	19,395.88	0.00	12,930.60	8,820.51	8,820.51	8,820.51	8,820.51	4,110.09	10,575.37			
01	1	3	4	1	H	067	01	R08	A001						Prevenir y vigilar el ejercicio de los recursos autorizados a las entidades del Gobierno del Estado.	19,395.88	0.00	19,395.88	19,395.88	0.00	12,930.60	8,820.51	8,820.51	8,820.51	8,820.51	4,110.09	10,575.37			
01	1	3	4	1	H	067	01	R08	A001	000					Cobertura Estatal	19,395.88	0.00	19,395.88	19,395.88	0.00	12,930.60	8,820.51	8,820.51	8,820.51	8,820.51	4,110.09	10,575.37			
01	1	3	4	1	H	067	01	R08	A001	000	3000				Servicios Generales.	19,395.88	0.00	19,395.88	19,395.88	0.00	12,930.60	8,820.51	8,820.51	8,820.51	8,820.51	4,110.09	10,575.37			
01	1	3	4	1	H	067	01	R08	A001	000	3900				Otros Servicios Generales.	19,395.88	0.00	19,395.88	19,395.88	0.00	12,930.60	8,820.51	8,820.51	8,820.51	8,820.51	4,110.09	10,575.37			
01	1	3	4	1	H	067	01	R08	A001	000	398				Impuesto Sobre Nóminas y Otros que se Deriven de una Relación Laboral.	19,395.88	0.00	19,395.88	19,395.88	0.00	12,930.60	8,820.51	8,820.51	8,820.51	8,820.51	4,110.09	10,575.37			
01	1	3	4	1	H	067	01	R08	A001	000	39801				Impuesto Sobre Nóminas y Otros que se Deriven de una Relación Laboral.	19,395.88	0.00	19,395.88	19,395.88	0.00	12,930.60	8,820.51	8,820.51	8,820.51	8,820.51	4,110.09	10,575.37			
01	1	3	4	1	H	067	01	R08	A001	000	39801	1	5814		Fondo de Fiscalización y Recaudación	19,395.88	0.00	19,395.88	19,395.88	0.00	12,930.60	8,820.51	8,820.51	8,820.51	8,820.51	4,110.09	10,575.37			
01	1	3	4	1	H	067	01	R08	A001	000	39801	1	5814	S	Recursos del Ejercicio	19,395.88	0.00	19,395.88	19,395.88	0.00	12,930.60	8,820.51	8,820.51	8,820.51	8,820.51	4,110.09	10,575.37			
03															Dirección de Enlace de Auditorías	38,812.38	0.00	38,812.38	38,812.38	0.00	25,874.92	18,674.76	18,674.76	18,674.76	18,674.76	7,200.16	20,137.62			
03	1														Gobierno	38,812.38	0.00	38,812.38	38,812.38	0.00	25,874.92	18,674.76	18,674.76	18,674.76	18,674.76	7,200.16	20,137.62			
03	1	3													Coordinación de la política de gobierno	38,812.38	0.00	38,812.38	38,812.38	0.00	25,874.92	18,674.76	18,674.76	18,674.76	18,674.76	7,200.16	20,137.62			
03	1	3	4												Función pública	38,812.38	0.00	38,812.38	38,812.38	0.00	25,874.92	18,674.76	18,674.76	18,674.76	18,674.76	7,200.16	20,137.62			
03	1	3	4	1											Función pública	38,812.38	0.00	38,812.38	38,812.38	0.00	25,874.92	18,674.76	18,674.76	18,674.76	18,674.76	7,200.16	20,137.62			
03	1	3	4	1	H										Programa Sectorial de Función Pública	38,812.38	0.00	38,812.38	38,812.38	0.00	25,874.92	18,674.76	18,674.76	18,674.76	18,674.76	7,200.16	20,137.62			
03	1	3	4	1	H	067									Programa de impulso a la transparencia y rendición de cuentas, a través de la participación ciudadana y la modernización administrativa y tecnológica	38,812.38	0.00	38,812.38	38,812.38	0.00	25,874.92	18,674.76	18,674.76	18,674.76	18,674.76	7,200.16	20,137.62			
03	1	3	4	1	H	067	01								Asignación Normal	38,812.38	0.00	38,812.38	38,812.38	0.00	25,874.92	18,674.76	18,674.76	18,674.76	18,674.76	7,200.16	20,137.62			
03	1	3	4	1	H	067	01	C09							Control y evaluación eficaz de la gestión institucional	38,812.38	0.00	38,812.38	38,812.38	0.00	25,874.92	18,674.76	18,674.76	18,674.76	18,674.76	7,200.16	20,137.62			