



GOBIERNO DEL
ESTADO DE CHIAPAS



2111 125 0 SECRETARÍA DE LA CONTRALORÍA GENERAL

CUENTA PÚBLICA ESTATAL

INFORMACIÓN PRESUPUESTAL

2o. TRIMESTRE DEL 2017

**INFORMACIÓN ARMONIZADA
CONAC**

SISTEMA CONTABLE 2017
ESTADO ANALÍTICO DE INGRESOS
DEL 1o. DE ENERO AL 30 DE JUNIO DE 2017

Fecha: 19/07/2017
Página 1 de 1

RUBRO DE INGRESOS	INGRESO					DIFERENCIA (RECAUDADO - ESTIMADO)
	ESTIMADO	AMPLIACIONES Y REDUCCIONES	MODIFICADO	DEVENGADO	RECAUDADO	
Impuestos	0.00	0.00	0.00	0.00	0.00	0.00
Cuotas y Aportaciones de Seguridad Social	0.00	0.00	0.00	0.00	0.00	0.00
Contribuciones de Mejoras	0.00	0.00	0.00	0.00	0.00	0.00
Derechos	0.00	0.00	0.00	0.00	0.00	0.00
Productos	0.00	0.00	0.00	0.00	0.00	0.00
Corriente	0.00	0.00	0.00	0.00	0.00	0.00
Capital	0.00	0.00	0.00	0.00	0.00	0.00
Aprovechamientos	0.00	0.00	0.00	0.00	0.00	0.00
Corriente	0.00	0.00	0.00	0.00	0.00	0.00
Capital	0.00	0.00	0.00	0.00	0.00	0.00
Ingresos por Venta de Bienes y Servicios	0.00	0.00	0.00	0.00	0.00	0.00
Participaciones y Aportaciones	0.00	0.00	0.00	0.00	0.00	0.00
Transferencias, Asignaciones, Subsidios y Otras Ayudas	0.00	0.00	0.00	0.00	0.00	0.00
Ingresos Derivados de Financiamientos	0.00	0.00	0.00	0.00	0.00	0.00
Total	0.00	0.00	0.00	0.00	0.00	0.00
Ingresos Excedentes						0.00

RUBRO DE INGRESOS	INGRESO					DIFERENCIA (RECAUDADO - ESTIMADO)
	ESTIMADO	AMPLIACIONES Y REDUCCIONES	MODIFICADO	DEVENGADO	RECAUDADO	
Ingresos del Gobierno	0.00	0.00	0.00	0.00	0.00	0.00
Impuestos	0.00	0.00	0.00	0.00	0.00	0.00
Contribuciones de Mejoras	0.00	0.00	0.00	0.00	0.00	0.00
Derechos	0.00	0.00	0.00	0.00	0.00	0.00
Productos	0.00	0.00	0.00	0.00	0.00	0.00
Corriente	0.00	0.00	0.00	0.00	0.00	0.00
Capital	0.00	0.00	0.00	0.00	0.00	0.00
Aprovechamientos	0.00	0.00	0.00	0.00	0.00	0.00
Corriente	0.00	0.00	0.00	0.00	0.00	0.00
Capital	0.00	0.00	0.00	0.00	0.00	0.00
Participaciones y Aportaciones	0.00	0.00	0.00	0.00	0.00	0.00
Transferencias, Asignaciones, Subsidios y Otras Ayudas	0.00	0.00	0.00	0.00	0.00	0.00
Ingresos de organismos y Empresas	0.00	0.00	0.00	0.00	0.00	0.00
Cuotas y Aportaciones de Seguridad Social	0.00	0.00	0.00	0.00	0.00	0.00
Ingresos por Venta de Bienes y Servicios	0.00	0.00	0.00	0.00	0.00	0.00
Transferencias, Asignaciones, Subsidios y Otras Ayudas	0.00	0.00	0.00	0.00	0.00	0.00
Ingresos Derivados de Financiamiento	0.00	0.00	0.00	0.00	0.00	0.00
Ingresos Derivados de Financiamientos	0.00	0.00	0.00	0.00	0.00	0.00
Total	0.00	0.00	0.00	0.00	0.00	0.00
Ingresos Excedentes						0.00

NO APLICA

ESTADO ANALÍTICO DEL EJERCICIO DEL PRESUPUESTO DE EGRESOS CLASIFICACIÓN POR OBJETO DEL GASTO
(CAPÍTULOS Y CONCEPTOS)
DEL 1 DE ENERO AL 30 DE JUNIO DE 2017

(Pesos)

RPA-1

CAPG	CG	DESCRIPCIÓN	PRESUPUESTO DE EGRESOS					SUBEJERCICIO
			APROBADO	AMPLIACIONES - REDUCCIONES	MODIFICADO	DEVENGADO	PAGADO	
1000		Servicios Personales.	126,724,591.60	7,559,694.07	134,284,285.67	65,379,816.79	60,064,092.61	68,904,468.88
	1100	Remuneraciones al Personal de Carácter Permanente.	55,218,962.16	-44,476.96	55,174,485.20	27,518,413.45	27,518,413.45	27,656,071.75
	1300	Remuneraciones Adicionales y Especiales.	54,040,695.51	0.00	54,040,695.51	23,428,718.69	18,112,994.51	30,611,976.82
	1400	Seguridad Social.	4,582,325.59	-30,528.92	4,551,796.67	2,149,114.54	2,149,114.54	2,402,682.13
	1500	Otras Prestaciones Sociales y Económicas.	8,503,308.00	7,634,699.95	16,138,007.95	11,858,377.28	11,858,377.28	4,279,630.67
	1700	Pago de Estímulos a Servidores Públicos.	4,379,300.34	0.00	4,379,300.34	425,192.83	425,192.83	3,954,107.51
2000		Materiales y Suministros.	730,000.00	741,249.92	1,471,249.92	979,935.61	942,771.45	491,314.31
	2100	Materiales de Administración, Emisión de Documentos y Artículos Oficiales.	370,000.00	586,243.75	956,243.75	752,509.74	745,345.58	203,734.01
	2200	Alimentos y Utensilios.	0.00	50,080.00	50,080.00	80.00	80.00	50,000.00
	2400	Materiales y Artículos de Construcción y de Reparación.	0.00	32,748.97	32,748.97	32,748.97	32,748.97	0.00
	2500	Productos Químicos, Farmacéuticos y de Laboratorio.	0.00	12,632.40	12,632.40	12,632.40	12,632.40	0.00
	2600	Combustibles, Lubricantes y Aditivos.	360,000.00	-3,891.30	356,108.70	169,592.24	139,592.24	186,516.46
	2700	Vestuario, Blancos, Prendas de Protección y Artículos Deportivos.	0.00	11,000.00	11,000.00	11,000.00	11,000.00	0.00
	2900	Herramientas, Refacciones y Accesorios Menores.	0.00	52,436.10	52,436.10	1,372.26	1,372.26	51,063.84
3000		Servicios Generales.	15,302,947.48	876,835.12	16,179,782.60	7,733,208.35	7,708,268.35	8,446,574.25
	3100	Servicios Básicos.	1,100,000.00	256,256.53	1,356,256.53	740,675.32	740,675.32	615,581.21
	3200	Servicios de Arrendamiento.	11,341,965.94	54,332.80	11,396,298.74	5,592,629.22	5,592,629.22	5,803,669.52
	3300	Servicios Profesionales, Científicos, Técnicos y Otros Servicios.	356,000.00	112,906.60	468,906.60	216,707.79	192,811.79	252,198.81
	3400	Servicios Financieros, Bancarios y Comerciales.	54,054.65	0.00	54,054.65	42,796.85	41,752.85	11,257.80
	3500	Servicios de Instalación, Reparación, Mantenimiento y Conservación.	149,000.00	80,759.21	229,759.21	67,623.36	67,623.36	162,135.85
	3700	Servicios de Traslado y Viáticos.	280,000.00	74,221.93	354,221.93	123,086.07	123,086.07	231,135.86
	3800	Servicios Oficiales.	0.00	284,393.05	284,393.05	279,536.27	279,536.27	4,856.78
	3900	Otros Servicios Generales.	2,021,926.89	13,965.00	2,035,891.89	670,153.47	670,153.47	1,365,738.42
4000		Transferencias, Asignaciones, Subsidios y Otras Ayudas.	18,470,016.50	19,861.62	18,489,878.12	3,963,069.39	3,465,069.39	14,526,808.73
	4300	Subsidios y Subvenciones.	17,510,016.50	19,861.62	17,529,878.12	3,963,069.39	3,465,069.39	13,566,808.73

ESTADO ANALÍTICO DEL EJERCICIO DEL PRESUPUESTO DE EGRESOS CLASIFICACIÓN POR OBJETO DEL GASTO
(CAPITULOS Y CONCEPTOS)
DEL 1 DE ENERO AL 30 DE JUNIO DE 2017

(Pesos)

RPA-1

CAPG	CG	DESCRIPCIÓN	PRESUPUESTO DE EGRESOS					SUB EJERCICIO
			APROBADO	AMPLIACIONES - REDUCCIONES	MODIFICADO	DEVENGADO	PAGADO	
	4400	Ayudas Sociales.	960,000.00	0.00	960,000.00	0.00	0.00	960,000.00
7000		Inversiones Financieras y Otras Provisiones.	1,272,000.00	0.00	1,272,000.00	0.00	0.00	1,272,000.00
	7900	Provisiones para Contingencias y Otras Erogaciones Especiales.	1,272,000.00	0.00	1,272,000.00	0.00	0.00	1,272,000.00
TOTAL DEL GASTO:			162,499,555.58	9,197,640.73	171,697,196.31	78,056,030.14	72,180,201.80	93,641,166.17



ESTADO ANALÍTICO DEL EJERCICIO DEL PRESUPUESTO DE EGRESOS CLASIFICACIÓN ECONÓMICA POR TIPO
DE GASTO
DEL 1 DE ENERO AL 30 DE JUNIO DE 2017

(Pesos)

RPA-2

CONCEPTO	PRESUPUESTO DE EGRESOS					SUB EJERCICIO
	APROBADO	AMPLIACIONES - REDUCCIONES	MODIFICADO	DEVENGADO	PAGADO	
GASTO CORRIENTE	162,499,555.58	9,197,640.73	171,697,196.31	78,056,030.14	72,180,201.80	93,641,166.17
GASTO DE CAPITAL	0.00	0.00	0.00	0.00	0.00	0.00
AMORTIZACIÓN DE LA DEUDA Y DISMINUCIÓN DE PASIVOS	0.00	0.00	0.00	0.00	0.00	0.00
PENSIONES Y JUBILACIONES	0.00	0.00	0.00	0.00	0.00	0.00
PARTICIPACIONES	0.00	0.00	0.00	0.00	0.00	0.00
TOTAL DEL GASTO:	162,499,555.58	9,197,640.73	171,697,196.31	78,056,030.14	72,180,201.80	93,641,166.17



GOBIERNO CONSTITUCIONAL DEL ESTADO DE CHIAPAS
 RAMO O DEPENDENCIA: Secretaría de la Contraloría General
 ESTADO ANALÍTICO DEL EJERCICIO DEL PRESUPUESTO DE EGRESOS EN CLASIFICACIÓN
 ADMINISTRATIVA/ORGANISMO
 DEL 1 DE ENERO AL 30 DE JUNIO DE 2017

(Pesos)

RPA-3

CONCEPTO	PRESUPUESTO DE EGRESOS					SUBEJERCICIO
	APROBADO	AMPLIACIONES - REDUCCIONES	MODIFICADO	DEVENGADO	PAGADO	
TOTAL	162,499,555.58	9,197,640.73	171,697,196.31	78,056,030.14	72,180,201.80	93,641,166.17
PODER EJECUTIVO	162,499,555.58	9,197,640.73	171,697,196.31	78,056,030.14	72,180,201.80	93,641,166.17
Secretaría de la Contraloría General	162,499,555.58	9,197,640.73	171,697,196.31	78,056,030.14	72,180,201.80	93,641,166.17



GOBIERNO CONSTITUCIONAL DEL ESTADO DE CHIAPAS
 RAMO O DEPENDENCIA: Secretaría de la Contraloría General
 ESTADO ANALÍTICO DEL EJERCICIO DEL PRESUPUESTO DE EGRESOS EN CLASIFICACIÓN
 ADMINISTRATIVA/PODERES
 DEL 1 DE ENERO AL 30 DE JUNIO DE 2017

(Pesos)

RPA-4

CONCEPTO	PRESUPUESTO DE EGRESOS					SUBEJERCICIO
	APROBADO	AMPLIACIONES - REDUCCIONES	MODIFICADO	DEVENGADO	PAGADO	
TOTAL	162,499,555.58	9,197,640.73	171,697,196.31	78,056,030.14	72,180,201.80	93,641,166.17
PODER EJECUTIVO	162,499,555.58	9,197,640.73	171,697,196.31	78,056,030.14	72,180,201.80	93,641,166.17
Secretaría de la Contraloría General	162,499,555.58	9,197,640.73	171,697,196.31	78,056,030.14	72,180,201.80	93,641,166.17
PODER LEGISLATIVO	0.00	0.00	0.00	0.00	0.00	0.00
	0.00	0.00	0.00	0.00	0.00	0.00
PODER JUDICIAL	0.00	0.00	0.00	0.00	0.00	0.00
	0.00	0.00	0.00	0.00	0.00	0.00
ORGANOS AUTONOMOS	0.00	0.00	0.00	0.00	0.00	0.00
	0.00	0.00	0.00	0.00	0.00	0.00





GOBIERNO CONSTITUCIONAL DEL ESTADO DE CHIAPAS

RAMO O DEPENDENCIA: Secretaría de la Contraloría General

ESTADO ANALÍTICO DEL EJERCICIO DEL PRESUPUESTO DE EGRESOS EN CLASIFICACIÓN ADMINISTRATIVA/ENTIDADES DEL 1 DE ENERO AL 30 DE JUNIO DE 2017



(Pesos)

RPA-5

CONCEPTO	PRESUPUESTO DE EGRESOS					SUB EJERCICIO
	APROBADO	AMPLIACIONES - REDUCCIONES	MODIFICADO	DEVENGADO	PAGADO	
ENTIDADES PARAESTATALES Y FIDEICOMISOS NO EMPRESARIALES Y NO FINANCIEROS	NO APLICA					
INSTITUCIONES PÚBLICAS DE SEGURIDAD SOCIAL	NO APLICA					
ENTIDADES PARAESTATALES EMPRESARIALES NO FINANCIERAS CON PARTICIPACION ESTATAL MAYORITARIA	NO APLICA					



GOBIERNO DEL
ESTADO DE CHIAPAS

GOBIERNO DEL ESTADO DE CHIAPAS
RAMO O DEPENDENCIA: Secretaría de la Contraloría General



ESTADO ANALÍTICO DEL EJERCICIO DEL PRESUPUESTO DE EGRESOS CLASIFICACIÓN FUNCIONAL (FINALIDAD Y FUNCIÓN)
DEL 1 DE ENERO AL 30 DE JUNIO DE 2017

(Pesos)

RPA-6

FI	FU	CONCEPTO	EGRESOS					SUB EJERCICIO
			APROBADO	AMPLIACIONES - REDUCCIONES	MODIFICADO	DEVENGADO	PAGADO	
1	Gobierno		162,499,555.58	9,197,640.73	171,697,196.31	78,056,030.14	72,180,201.80	93,641,166.17
	1.3	Coordinación de la política de gobierno	162,499,555.58	9,197,640.73	171,697,196.31	78,056,030.14	72,180,201.80	93,641,166.17
TOTAL DEL GASTO:			162,499,555.58	9,197,640.73	171,697,196.31	78,056,030.14	72,180,201.80	93,641,166.17

GOBIERNO DEL ESTADO DE CHIAPAS
RAMO O DEPENDENCIA: Secretaría de la Contraloría General
GASTO POR CATEGORÍA PROGRAMÁTICA
DEL 1 DE ENERO AL 30 DE JUNIO DE 2017
(Pesos)

RPA-7

CONCEPTO	PRESUPUESTO DE EGRESOS					SUBEJERCICIO
	APROBADO	AMPLIACIONES - REDUCCIONES	MODIFICADO	DEVENGADO	PAGADO	
Programas	162,499,555.58	9,197,640.73	171,697,196.31	78,056,030.14	72,180,201.80	93,641,166.17
Subsidios: Sector Social y Privado o Entidades Federativas y Municipios	0.00	0.00	0.00	0.00	0.00	0.00
Otros Subsidios	0.00	0.00	0.00	0.00	0.00	0.00
Sujetos a Reglas de Operación	0.00	0.00	0.00	0.00	0.00	0.00
Desempeño de las Funciones	0.00	0.00	0.00	0.00	0.00	0.00
Específicos	0.00	0.00	0.00	0.00	0.00	0.00
Funciones de las Fuerzas Armadas (Únicamente Gobierno Federal)	0.00	0.00	0.00	0.00	0.00	0.00
Planeación, seguimiento y evaluación de políticas públicas	0.00	0.00	0.00	0.00	0.00	0.00
Prestación de Servicios Públicos	0.00	0.00	0.00	0.00	0.00	0.00
Promoción y fomento	0.00	0.00	0.00	0.00	0.00	0.00
Provisión de Bienes Públicos	0.00	0.00	0.00	0.00	0.00	0.00
Proyectos de inversión	0.00	0.00	0.00	0.00	0.00	0.00
Regulación y supervisión	0.00	0.00	0.00	0.00	0.00	0.00
Administrativos y de Apoyo	162,499,555.58	9,197,640.73	171,697,196.31	78,056,030.14	72,180,201.80	93,641,166.17
Apoyo a la función pública y al mejoramiento de la gestión	162,499,555.58	9,197,640.73	171,697,196.31	78,056,030.14	72,180,201.80	93,641,166.17
Apoyo al proceso presupuestario y para mejorar la eficiencia institucional	0.00	0.00	0.00	0.00	0.00	0.00
Operaciones ajenas	0.00	0.00	0.00	0.00	0.00	0.00
Compromisos	0.00	0.00	0.00	0.00	0.00	0.00
Desastres Naturales	0.00	0.00	0.00	0.00	0.00	0.00
Obligaciones de cumplimiento de resolución jurisdiccional	0.00	0.00	0.00	0.00	0.00	0.00
Obligaciones	0.00	0.00	0.00	0.00	0.00	0.00
Aportaciones a fondos de estabilización	0.00	0.00	0.00	0.00	0.00	0.00
Aportaciones a fondos de inversión y reestructura de pensiones	0.00	0.00	0.00	0.00	0.00	0.00
Aportaciones a la seguridad social	0.00	0.00	0.00	0.00	0.00	0.00
Pensiones y jubilaciones	0.00	0.00	0.00	0.00	0.00	0.00
Programas de Gasto Federalizado (Gobierno Federal)	0.00	0.00	0.00	0.00	0.00	0.00
Gasto Federalizado	0.00	0.00	0.00	0.00	0.00	0.00
Participaciones a entidades federativas y municipios	0.00	0.00	0.00	0.00	0.00	0.00
Costo financiero, deuda o apoyos a deudores y ahorradores de la banca	0.00	0.00	0.00	0.00	0.00	0.00
Adeudos de ejercicios fiscales anteriores	0.00	0.00	0.00	0.00	0.00	0.00
TOTAL DEL GASTO:	162,499,555.58	9,197,640.73	171,697,196.31	78,056,030.14	72,180,201.80	93,641,166.17

ESTADO ANALÍTICO DEL EJERCICIO DEL PRESUPUESTO DE EGRESOS CLASIFICACIÓN POR UNIDAD RESPONSABLE

DEL 1 DE ENERO AL 30 DE JUNIO DE 2017

(Pesos)

RPA-8

UR	CONCEPTO	EGRESOS					SUBEJERCICIO
		APROBADO	AMPLIACIONES - REDUCCIONES	MODIFICADO	DEVENGADO	PAGADO	
01	Coordinación de Comisarios y Despachos Externos	1,068,173.59	10,723.81	1,078,897.40	509,745.16	457,410.97	569,152.24
03	Dirección de Enlace de Auditorías	2,100,087.29	4,780.10	2,104,867.39	979,765.14	876,233.46	1,125,102.25
08	Dirección de Prevención y Registro Patrimonial	4,303,694.99	93,151.60	4,396,846.59	2,091,628.31	1,880,285.41	2,305,218.28
09	Dirección de Responsabilidades	4,120,447.21	129,676.95	4,250,124.16	2,047,048.65	1,844,230.64	2,203,075.51
10	Dirección Jurídica	2,560,033.69	16,510.89	2,576,544.58	1,216,015.00	1,090,644.37	1,360,529.58
11	Dirección de Contraloría Social	4,403,008.75	2,520,059.99	6,923,068.74	4,563,041.54	4,345,194.76	2,360,027.20
12	Oficina del C. Secretario	8,074,485.87	866,783.74	8,941,269.61	4,068,340.02	3,720,580.31	4,872,929.59
13	Coordinación de Verificación de la Supervisión Externa de la Obra Pública Estatal	3,093,834.90	16,009.12	3,109,844.02	1,450,211.80	1,297,801.42	1,659,632.22
14	Subsecretaría de Auditoría Pública para la Administración Centralizada	6,872,208.58	278,127.25	7,150,335.83	3,470,700.72	3,129,975.88	3,679,635.11
15	Subsecretaría de Auditoría Pública para la Administración Descentralizada	1,087,413.31	38,805.04	1,126,218.35	542,252.14	488,504.77	583,966.21
16	Dirección de Auditoría Pública en Dependencias "A"	16,967,306.70	1,733,431.36	18,700,738.06	9,629,001.55	8,792,502.63	9,071,736.51
17	Dirección de Auditoría Pública en Dependencias "B"	17,022,409.00	208,572.12	17,230,981.12	8,134,819.10	7,294,555.35	9,096,162.02
18	Dirección de Auditoría en Entidades "A"	17,497,844.84	472,381.39	17,970,226.23	8,546,479.50	7,681,826.55	9,423,746.73
19	Dirección de Auditoría en Entidades "B"	5,162,760.78	198,632.56	5,361,393.34	2,598,912.21	2,344,578.77	2,762,481.13
21	Subsecretaría Jurídica y de Prevención	1,142,042.91	16,115.50	1,158,158.41	517,118.47	463,724.34	641,039.94
22	Unidad de Apoyo Administrativo	61,154,896.13	2,322,253.01	63,477,149.14	24,715,844.73	23,786,059.74	38,761,304.41
23	Unidad de Informática	3,730,014.20	258,869.89	3,988,884.09	1,979,696.29	1,795,951.03	2,009,187.80
24	Unidad de Planeación y Evaluación Interna	2,138,892.84	12,756.41	2,151,649.25	995,409.81	890,141.40	1,156,239.44
TOTAL DEL GASTO:		162,499,555.58	9,197,640.73	171,697,196.31	78,056,030.14	72,180,201.80	93,641,166.17



ESTADO ANALÍTICO DEL EJERCICIO DEL PRESUPUESTO DE EGRESOS CLASIFICACIÓN POR DISTRIBUCIÓN
GEOGRÁFICA
DEL 1 DE ENERO AL 30 DE JUNIO DE 2017

(Pesos)

RPA-9

CLAVE	No.	CONCEPTO	PRESUPUESTO DE EGRESOS					SUB EJERCICIO
			APROBADO	AMPLIACIONES - REDUCCIONES	MODIFICADO	DEVENGADO	PAGADO	
000	000	Cobertura Estatal	162,499,555.58	9,197,640.73	171,697,196.31	78,056,030.14	72,180,201.80	93,641,166.17
TOTAL DEL GASTO:			162,499,555.58	9,197,640.73	171,697,196.31	78,056,030.14	72,180,201.80	93,641,166.17




**INFORMACIÓN LEY DE DISCIPLINA
FINANCIERA - LDF**

NOMBRE DEL ENTE PUBLICO : Secretaría de la Contraloría General
Estado Analítico del Ejercicio del Presupuesto de Egresos Detallado – LDF 6a.
Clasificación por Objeto del Gasto (Capítulo y Concepto)

Del 1 de Enero al 30 de Junio de 2017
(PESOS)


Concepto	Egresos					Subejercicio
	Aprobado	Ampliaciones / Reducciones	Modificado	Devengado	Pagado	
I. Gasto No Etiquetado	162,499,555.58	9,197,840.73	171,697,396.31	78,056,030.14	72,180,201.80	93,841,166.17
A. Servicios Personales.	126,724,591.60	7,559,694.07	134,284,285.67	65,379,816.79	60,064,092.61	68,904,468.88
a1) Remuneraciones al Personal de Carácter Permanente.	55,218,962.16	-44,476.96	55,174,485.20	27,518,413.45	27,518,413.45	27,856,071.75
a2) Remuneraciones al Personal de Carácter Transitorio.	0.00	0.00	0.00	0.00	0.00	0.00
a3) Remuneraciones Adicionales y Especiales.	54,040,695.51	0.00	54,040,695.51	23,428,718.69	18,112,994.51	30,611,978.82
a4) Seguridad Social.	4,582,325.59	-30,528.92	4,551,796.67	2,149,114.54	2,149,114.54	2,402,882.13
a5) Otras Prestaciones Sociales y Económicas.	8,503,308.00	7,634,699.95	16,138,007.95	11,858,377.28	11,858,377.28	4,279,630.67
a6) Previsiones.	0.00	0.00	0.00	0.00	0.00	0.00
a7) Pago de Estímulos a Servidores Públicos.	4,379,300.34	0.00	4,379,300.34	425,192.83	425,192.83	3,954,107.51
B. Materiales y Suministros.	730,000.00	741,249.92	1,471,249.92	979,935.61	942,771.45	491,314.31
b1) Materiales de Administración, Emisión de Documentos y Artículos Oficiales.	370,000.00	586,243.75	956,243.75	752,509.74	745,345.58	203,734.01
b2) Alimentos y Utensilios.	0.00	50,080.00	50,080.00	80.00	80.00	50,000.00
b3) Materias Primas y Materiales de Producción y Comercialización	0.00	0.00	0.00	0.00	0.00	0.00
b4) Materiales y Artículos de Construcción y de Reparación.	0.00	32,748.97	32,748.97	32,748.97	32,748.97	0.00
b5) Productos Químicos, Farmacéuticos y de Laboratorio.	0.00	12,632.40	12,632.40	12,632.40	12,632.40	0.00
b6) Combustibles, Lubricantes y Aditivos.	360,000.00	-3,891.30	356,108.70	169,592.24	139,592.24	186,516.46
b7) Vestuario, Blancos, Prendas de Protección y Artículos Deportivos.	0.00	11,000.00	11,000.00	11,000.00	11,000.00	0.00
b8) Materiales y Suministros para Seguridad.	0.00	0.00	0.00	0.00	0.00	0.00
b9) Herramientas, Refacciones y Accesorios Menores.	0.00	52,436.10	52,436.10	1,372.26	1,372.26	51,063.84
C. Servicios Generales.	15,302,947.48	876,835.12	16,179,782.60	7,733,208.35	7,708,268.35	8,446,574.25
c1) Servicios Básicos.	1,100,000.00	256,256.53	1,356,256.53	740,675.32	740,675.32	615,581.21
c2) Servicios de Arrendamiento.	11,341,965.94	54,332.80	11,396,298.74	5,592,629.22	5,592,629.22	5,803,669.52
c3) Servicios Profesionales, Científicos, Técnicos y Otros Servicios.	356,000.00	112,906.60	468,906.60	216,707.79	192,811.79	252,198.81
c4) Servicios Financieros, Bancarios y Comerciales.	54,054.65	0.00	54,054.65	42,796.85	41,752.85	11,257.80
c5) Servicios de Instalación, Reparación, Mantenimiento y Conservación.	149,000.00	80,759.21	229,759.21	67,623.36	67,623.36	162,135.85
c6) Servicios de Comunicación Social y Publicidad.	0.00	0.00	0.00	0.00	0.00	0.00
c7) Servicios de Traslado y Viáticos.	280,000.00	74,221.93	354,221.93	123,086.07	123,086.07	231,135.86
c8) Servicios Oficiales.	0.00	284,393.05	284,393.05	279,536.27	279,536.27	4,856.78
c9) Otros Servicios Generales.	2,021,926.89	13,965.00	2,035,891.89	670,153.47	670,153.47	1,365,738.42
D. Transferencias, Asignaciones, Subsidios y Otras Ayudas.	18,470,016.50	19,861.62	18,489,878.12	3,963,069.39	3,465,069.39	14,526,808.73
d1) Transferencias Internas y Asignaciones al Sector Público.	0.00	0.00	0.00	0.00	0.00	0.00
d2) Transferencias al Resto del Sector Público.	0.00	0.00	0.00	0.00	0.00	0.00
d3) Subsidios y Subvenciones.	17,510,016.50	19,861.62	17,529,878.12	3,963,069.39	3,465,069.39	13,566,808.73
d4) Ayudas Sociales.	960,000.00	0.00	960,000.00	0.00	0.00	960,000.00
d5) Pensiones y Jubilaciones.	0.00	0.00	0.00	0.00	0.00	0.00
d6) Transferencias a Fideicomisos, Mandatos y Otros Análogos.	0.00	0.00	0.00	0.00	0.00	0.00
d7) Transferencias a la Seguridad Social	0.00	0.00	0.00	0.00	0.00	0.00
d8) Donativos	0.00	0.00	0.00	0.00	0.00	0.00
d9) Transferencias al Exterior.	0.00	0.00	0.00	0.00	0.00	0.00
E. Bienes Muebles, Inmuebles e Intangibles.	0.00	0.00	0.00	0.00	0.00	0.00
e1) Mobiliario y Equipo de Administración.	0.00	0.00	0.00	0.00	0.00	0.00
e2) Mobiliario y Equipo Educativo y Recreativo.	0.00	0.00	0.00	0.00	0.00	0.00
e3) Equipo e Instrumental Médico y de Laboratorio.	0.00	0.00	0.00	0.00	0.00	0.00
e4) Vehículos y Equipo de Transporte.	0.00	0.00	0.00	0.00	0.00	0.00
e5) Equipo de Defensa y Seguridad.	0.00	0.00	0.00	0.00	0.00	0.00
e6) Maquinaria, Otros Equipos y Herramientas.	0.00	0.00	0.00	0.00	0.00	0.00
e7) Activos Biológicos.	0.00	0.00	0.00	0.00	0.00	0.00
e8) Bienes Inmuebles.	0.00	0.00	0.00	0.00	0.00	0.00
e9) Activos Intangibles.	0.00	0.00	0.00	0.00	0.00	0.00
F. Inversión Pública.	0.00	0.00	0.00	0.00	0.00	0.00
f1) Obra Pública en Bienes de Dominio Público.	0.00	0.00	0.00	0.00	0.00	0.00
f2) Obra Pública en Bienes Propios.	0.00	0.00	0.00	0.00	0.00	0.00
f3) Proyectos Productivos y Acciones de Fomento	0.00	0.00	0.00	0.00	0.00	0.00
G. Inversiones Financieras y Otras Provisiones.	1,272,000.00	0.00	1,272,000.00	0.00	0.00	1,272,000.00
g1) Inversiones para el Fomento de Actividades Productivas	0.00	0.00	0.00	0.00	0.00	0.00
g2) Acciones y Participaciones de Capital	0.00	0.00	0.00	0.00	0.00	0.00
g3) Compra de Títulos y Valores	0.00	0.00	0.00	0.00	0.00	0.00
g4) Concesión de Préstamos.	0.00	0.00	0.00	0.00	0.00	0.00
g5) Inversiones en Fideicomisos, Mandatos y Otros Análogos.	0.00	0.00	0.00	0.00	0.00	0.00
g6) Fideicomiso de Desastres Naturales (informativo)	0.00	0.00	0.00	0.00	0.00	0.00
g7) Otras Inversiones Financieras	0.00	0.00	0.00	0.00	0.00	0.00
g8) Provisiones para Contingencias y Otras Erogaciones Especiales.	1,272,000.00	0.00	1,272,000.00	0.00	0.00	1,272,000.00
H. Participaciones y Aportaciones.	0.00	0.00	0.00	0.00	0.00	0.00
h1) Participaciones.	0.00	0.00	0.00	0.00	0.00	0.00
h2) Aportaciones.	0.00	0.00	0.00	0.00	0.00	0.00
h3) Convenios.	0.00	0.00	0.00	0.00	0.00	0.00
I. Deuda Pública.	0.00	0.00	0.00	0.00	0.00	0.00
i1) Amortización de la Deuda Pública.	0.00	0.00	0.00	0.00	0.00	0.00
i2) Intereses de la Deuda Pública.	0.00	0.00	0.00	0.00	0.00	0.00
i3) Comisiones de la Deuda Pública.	0.00	0.00	0.00	0.00	0.00	0.00
i4) Gastos de la Deuda Pública.	0.00	0.00	0.00	0.00	0.00	0.00
i5) Costo por Coberturas.	0.00	0.00	0.00	0.00	0.00	0.00
i6) Apoyos Financieros.	0.00	0.00	0.00	0.00	0.00	0.00
i7) Adeudos de Ejercicios Fiscales Anteriores (ADEFAS).	0.00	0.00	0.00	0.00	0.00	0.00
II. Gasto Etiquetado	0.00	0.00	0.00	0.00	0.00	0.00
A. Servicios Personales.	0.00	0.00	0.00	0.00	0.00	0.00
a1) Remuneraciones al Personal de Carácter Permanente.	0.00	0.00	0.00	0.00	0.00	0.00
a2) Remuneraciones al Personal de Carácter Transitorio.	0.00	0.00	0.00	0.00	0.00	0.00
a3) Remuneraciones Adicionales y Especiales.	0.00	0.00	0.00	0.00	0.00	0.00
a4) Seguridad Social.	0.00	0.00	0.00	0.00	0.00	0.00
a5) Otras Prestaciones Sociales y Económicas.	0.00	0.00	0.00	0.00	0.00	0.00
a6) Previsiones.	0.00	0.00	0.00	0.00	0.00	0.00
a7) Pago de Estímulos a Servidores Públicos.	0.00	0.00	0.00	0.00	0.00	0.00
B. Materiales y Suministros.	0.00	0.00	0.00	0.00	0.00	0.00
b1) Materiales de Administración, Emisión de Documentos y Artículos Oficiales.	0.00	0.00	0.00	0.00	0.00	0.00
b2) Alimentos y Utensilios.	0.00	0.00	0.00	0.00	0.00	0.00
b3) Materias Primas y Materiales de Producción y Comercialización	0.00	0.00	0.00	0.00	0.00	0.00
b4) Materiales y Artículos de Construcción y de Reparación.	0.00	0.00	0.00	0.00	0.00	0.00


L.A.E. Eduardo Jose Chanona Solís
Jefe de la Unidad de Apoyo Administrativo

NOMBRE DEL ENTE PUBLICO : Secretaría de la Contraloría General
Estado Analítico del Ejercicio del Presupuesto de Egresos Detallado – LDF 6a.
Clasificación por Objeto del Gasto (Capítulo y Concepto)

Del 1 de Enero al 30 de junio de 2017
(PESOS)


Concepto	Egresos					Subejercicio
	Aprobado	Ampliaciones / Reducciones	Modificado	Devengado	Pagado	
b5) Productos Químicos, Farmacéuticos y de Laboratorio.	0.00	0.00	0.00	0.00	0.00	0.00
b6) Combustibles, Lubricantes y Aditivos.	0.00	0.00	0.00	0.00	0.00	0.00
b7) Vestuario, Blancos, Prendas de Protección y Artículos Deportivos.	0.00	0.00	0.00	0.00	0.00	0.00
b8) Materiales y Suministros para Seguridad.	0.00	0.00	0.00	0.00	0.00	0.00
b9) Herramientas, Refacciones y Accesorios Menores.	0.00	0.00	0.00	0.00	0.00	0.00
C. Servicios Generales.	0.00	0.00	0.00	0.00	0.00	0.00
c1) Servicios Básicos.	0.00	0.00	0.00	0.00	0.00	0.00
c2) Servicios de Arrendamiento.	0.00	0.00	0.00	0.00	0.00	0.00
c3) Servicios Profesionales, Científicos, Técnicos y Otros Servicios.	0.00	0.00	0.00	0.00	0.00	0.00
c4) Servicios Financieros, Bancarios y Comerciales.	0.00	0.00	0.00	0.00	0.00	0.00
c5) Servicios de Instalación, Reparación, Mantenimiento y Conservación.	0.00	0.00	0.00	0.00	0.00	0.00
c6) Servicios de Comunicación Social y Publicidad.	0.00	0.00	0.00	0.00	0.00	0.00
c7) Servicios de Traslado y Viáticos.	0.00	0.00	0.00	0.00	0.00	0.00
c8) Servicios Oficiales.	0.00	0.00	0.00	0.00	0.00	0.00
c9) Otros Servicios Generales.	0.00	0.00	0.00	0.00	0.00	0.00
D. Transferencias, Asignaciones, Subsidios y Otras Ayudas.	0.00	0.00	0.00	0.00	0.00	0.00
d1) Transferencias Internas y Asignaciones al Sector Público.	0.00	0.00	0.00	0.00	0.00	0.00
d2) Transferencias al Resto del Sector Público.	0.00	0.00	0.00	0.00	0.00	0.00
d3) Subsidios y Subvenciones.	0.00	0.00	0.00	0.00	0.00	0.00
d4) Ayudas Sociales.	0.00	0.00	0.00	0.00	0.00	0.00
d5) Pensiones y Jubilaciones.	0.00	0.00	0.00	0.00	0.00	0.00
d6) Transferencias a Fideicomisos, Mandatos y Otros Análogos.	0.00	0.00	0.00	0.00	0.00	0.00
d7) Transferencias a la Seguridad Social	0.00	0.00	0.00	0.00	0.00	0.00
d8) Donativos	0.00	0.00	0.00	0.00	0.00	0.00
d9) Transferencias al Exterior.	0.00	0.00	0.00	0.00	0.00	0.00
E. Bienes Muebles, Inmuebles e Intangibles.	0.00	0.00	0.00	0.00	0.00	0.00
e1) Mobiliario y Equipo de Administración.	0.00	0.00	0.00	0.00	0.00	0.00
e2) Mobiliario y Equipo Educativo y Recreativo.	0.00	0.00	0.00	0.00	0.00	0.00
e3) Equipo e Instrumental Médico y de Laboratorio.	0.00	0.00	0.00	0.00	0.00	0.00
e4) Vehículos y Equipo de Transporte.	0.00	0.00	0.00	0.00	0.00	0.00
e5) Equipo de Defensa y Seguridad.	0.00	0.00	0.00	0.00	0.00	0.00
e6) Maquinaria, Otros Equipos y Herramientas.	0.00	0.00	0.00	0.00	0.00	0.00
e7) Activos Biológicos.	0.00	0.00	0.00	0.00	0.00	0.00
e8) Bienes Inmuebles.	0.00	0.00	0.00	0.00	0.00	0.00
e9) Activos Intangibles.	0.00	0.00	0.00	0.00	0.00	0.00
F. Inversión Pública.	0.00	0.00	0.00	0.00	0.00	0.00
f1) Obra Pública en Bienes de Dominio Público.	0.00	0.00	0.00	0.00	0.00	0.00
f2) Obra Pública en Bienes Propios.	0.00	0.00	0.00	0.00	0.00	0.00
f3) Proyectos Productivos y Acciones de Fomento	0.00	0.00	0.00	0.00	0.00	0.00
G. Inversiones Financieras y Otras Provisiones.	0.00	0.00	0.00	0.00	0.00	0.00
g1) Inversiones para el Fomento de Actividades Productivas	0.00	0.00	0.00	0.00	0.00	0.00
g2) Acciones y Participaciones de Capital	0.00	0.00	0.00	0.00	0.00	0.00
g3) Compra de Títulos y Valores	0.00	0.00	0.00	0.00	0.00	0.00
g4) Concesión de Préstamos.	0.00	0.00	0.00	0.00	0.00	0.00
g5) Inversiones en Fideicomisos, Mandatos y Otros Análogos. Fideicomiso de Desastres Naturales (informativo)	0.00	0.00	0.00	0.00	0.00	0.00
g6) Otras Inversiones Financieras	0.00	0.00	0.00	0.00	0.00	0.00
g7) Provisiones para Contingencias y Otras Erogaciones Especiales.	0.00	0.00	0.00	0.00	0.00	0.00
H. Participaciones y Aportaciones.	0.00	0.00	0.00	0.00	0.00	0.00
h1) Participaciones.	0.00	0.00	0.00	0.00	0.00	0.00
h2) Aportaciones.	0.00	0.00	0.00	0.00	0.00	0.00
h3) Convenios.	0.00	0.00	0.00	0.00	0.00	0.00
I. Deuda Pública.	0.00	0.00	0.00	0.00	0.00	0.00
i1) Amortización de la Deuda Pública.	0.00	0.00	0.00	0.00	0.00	0.00
i2) Intereses de la Deuda Pública.	0.00	0.00	0.00	0.00	0.00	0.00
i3) Comisiones de la Deuda Pública.	0.00	0.00	0.00	0.00	0.00	0.00
i4) Gastos de la Deuda Pública.	0.00	0.00	0.00	0.00	0.00	0.00
i5) Costo por Coberturas.	0.00	0.00	0.00	0.00	0.00	0.00
i6) Apoyos Financieros.	0.00	0.00	0.00	0.00	0.00	0.00
i7) Adeudos de Ejercicios Fiscales Anteriores (ADEFAS).	0.00	0.00	0.00	0.00	0.00	0.00
III. Total de Egresos	162,499,555.58	9,197,640.73	171,697,196.31	78,056,030.14	72,180,201.80	93,641,166.17


L.A.E. Eduardo Jose Chanona Solís
Jefe de la Unidad de Apoyo Administrativo

NOMBRE DEL ENTE PÚBLICO : Secretaría de la Contraloría General
 Estado Analítico del Ejercicio del Presupuesto de Egresos Detallado – LDF 6b

Clasificación Administrativa
 Del 1 de Enero al 30 de junio de 2017
 (PESOS)

Concepto	Egresos					Subejercicio
	Aprobado	Ampliaciones / Reducciones	Modificado	Devengado	Pagado	
I. Gasto No Etiquetado	162,499,555.58	9,197,640.73	171,697,196.31	78,056,030.14	72,180,201.80	93,641,166.17
Secretaría de la Contraloría General	162,499,555.58	9,197,640.73	171,697,196.31	78,056,030.14	72,180,201.80	93,641,166.17
II. Gasto Etiquetado	0.00	0.00	0.00	0.00	0.00	0.00
Secretaría de la Contraloría General	0.00	0.00	0.00	0.00	0.00	0.00
III. Total de Egresos	162,499,555.58	9,197,640.73	171,697,196.31	78,056,030.14	72,180,201.80	93,641,166.17



L.A.E. Eduardo José Chanona Solís
 Jefe de la Unidad de Apoyo Administrativo

NOMBRE DEL ENTE PÚBLICO : Secretaría de la Contraloría General

Estado Analítico del Ejercicio del Presupuesto de Egresos Detallado – LDF 6c.

Clasificación Funcional (Finalidad y Función)

Del 1 de Enero al 30 de junio de 2017


(PESOS)

Concepto	Egresos					Subejercicio
	Aprobado	Ampliaciones / Reducciones	Modificado	Devengado	Pagado	
I. Gasto No Etiquetado	162,499,555.58	9,197,640.73	171,697,196.31	78,056,030.14	72,180,201.80	93,641,166.17
A. Gobierno	162,499,555.58	9,197,640.73	171,697,196.31	78,056,030.14	72,180,201.80	93,641,166.17
a1) Legislación	0.00	0.00	0.00	0.00	0.00	0.00
a2) Justicia	0.00	0.00	0.00	0.00	0.00	0.00
a3) Coordinación de la política de gobierno	162,499,555.58	9,197,640.73	171,697,196.31	78,056,030.14	72,180,201.80	93,641,166.17
a4) Relaciones exteriores	0.00	0.00	0.00	0.00	0.00	0.00
a5) Asuntos financieros y hacendarios	0.00	0.00	0.00	0.00	0.00	0.00
a6) Seguridad Nacional	0.00	0.00	0.00	0.00	0.00	0.00
a7) Asuntos de orden público y de seguridad interior	0.00	0.00	0.00	0.00	0.00	0.00
a8) Otros servicios generales	0.00	0.00	0.00	0.00	0.00	0.00
B. Desarrollo Social	0.00	0.00	0.00	0.00	0.00	0.00
b1) Protección ambiental	0.00	0.00	0.00	0.00	0.00	0.00
b2) Vivienda y servicios a la comunidad	0.00	0.00	0.00	0.00	0.00	0.00
b3) Salud	0.00	0.00	0.00	0.00	0.00	0.00
b4) Recreación, cultura y otras manifestaciones sociales	0.00	0.00	0.00	0.00	0.00	0.00
b5) Educación	0.00	0.00	0.00	0.00	0.00	0.00
b6) Protección social	0.00	0.00	0.00	0.00	0.00	0.00
b7) Otros Asuntos Sociales	0.00	0.00	0.00	0.00	0.00	0.00
C. Desarrollo Económico	0.00	0.00	0.00	0.00	0.00	0.00
c1) Asuntos económicos, comerciales y laborales en general	0.00	0.00	0.00	0.00	0.00	0.00
c2) Agropecuaria, silvicultura, pesca y caza	0.00	0.00	0.00	0.00	0.00	0.00
c3) Combustibles y energía	0.00	0.00	0.00	0.00	0.00	0.00
c4) Minería, manufacturas y construcción	0.00	0.00	0.00	0.00	0.00	0.00
c5) Transporte	0.00	0.00	0.00	0.00	0.00	0.00
c6) Comunicaciones	0.00	0.00	0.00	0.00	0.00	0.00
c7) Turismo	0.00	0.00	0.00	0.00	0.00	0.00
c8) Ciencia, tecnología e innovación	0.00	0.00	0.00	0.00	0.00	0.00
c9) Otras industrias y otros asuntos económicos	0.00	0.00	0.00	0.00	0.00	0.00
D. Otras no Clasificadas en Funciones Anteriores	0.00	0.00	0.00	0.00	0.00	0.00
d1) Transac. de la deuda pública/costo financiero de la deuda	0.00	0.00	0.00	0.00	0.00	0.00
d2) Transf., part. y aport. entre diferentes niv. y ord. de gob.	0.00	0.00	0.00	0.00	0.00	0.00
d3) Saneamiento del Sistema Financiero	0.00	0.00	0.00	0.00	0.00	0.00
d4) Adeudos de Ejercicios Fiscales Anteriores	0.00	0.00	0.00	0.00	0.00	0.00
II. Gasto Etiquetado	0.00	0.00	0.00	0.00	0.00	0.00
A. Gobierno	0.00	0.00	0.00	0.00	0.00	0.00
a1) Legislación	0.00	0.00	0.00	0.00	0.00	0.00
a2) Justicia	0.00	0.00	0.00	0.00	0.00	0.00
a3) Coordinación de la política de gobierno	0.00	0.00	0.00	0.00	0.00	0.00
a4) Relaciones exteriores	0.00	0.00	0.00	0.00	0.00	0.00
a5) Asuntos financieros y hacendarios	0.00	0.00	0.00	0.00	0.00	0.00
a6) Seguridad Nacional	0.00	0.00	0.00	0.00	0.00	0.00
a7) Asuntos de orden público y de seguridad interior	0.00	0.00	0.00	0.00	0.00	0.00
a8) Otros servicios generales	0.00	0.00	0.00	0.00	0.00	0.00
B. Desarrollo Social	0.00	0.00	0.00	0.00	0.00	0.00
b1) Protección ambiental	0.00	0.00	0.00	0.00	0.00	0.00
b2) Vivienda y servicios a la comunidad	0.00	0.00	0.00	0.00	0.00	0.00
b3) Salud	0.00	0.00	0.00	0.00	0.00	0.00
b4) Recreación, cultura y otras manifestaciones sociales	0.00	0.00	0.00	0.00	0.00	0.00
b5) Educación	0.00	0.00	0.00	0.00	0.00	0.00
b6) Protección social	0.00	0.00	0.00	0.00	0.00	0.00
b7) Otros Asuntos Sociales	0.00	0.00	0.00	0.00	0.00	0.00
C. Desarrollo Económico	0.00	0.00	0.00	0.00	0.00	0.00
c1) Asuntos económicos, comerciales y laborales en general	0.00	0.00	0.00	0.00	0.00	0.00
c2) Agropecuaria, silvicultura, pesca y caza	0.00	0.00	0.00	0.00	0.00	0.00
c3) Combustibles y energía	0.00	0.00	0.00	0.00	0.00	0.00
c4) Minería, manufacturas y construcción	0.00	0.00	0.00	0.00	0.00	0.00
c5) Transporte	0.00	0.00	0.00	0.00	0.00	0.00
c6) Comunicaciones	0.00	0.00	0.00	0.00	0.00	0.00
c7) Turismo	0.00	0.00	0.00	0.00	0.00	0.00
c8) Ciencia, tecnología e innovación	0.00	0.00	0.00	0.00	0.00	0.00
c9) Otras industrias y otros asuntos económicos	0.00	0.00	0.00	0.00	0.00	0.00
D. Otras no Clasificadas en Funciones Anteriores	0.00	0.00	0.00	0.00	0.00	0.00
d1) Transac. de la deuda pública/costo financiero de la deuda	0.00	0.00	0.00	0.00	0.00	0.00
d2) Transf., part. y aport. entre diferentes niv. y ord. de gob.	0.00	0.00	0.00	0.00	0.00	0.00
d3) Saneamiento del Sistema Financiero	0.00	0.00	0.00	0.00	0.00	0.00
d4) Adeudos de Ejercicios Fiscales Anteriores	0.00	0.00	0.00	0.00	0.00	0.00
III. Total de Egresos	162,499,555.58	9,197,640.73	171,697,196.31	78,056,030.14	72,180,201.80	93,641,166.17

L.A.E. Eduardo Jose Chanoa Solís
Jefe de la Unidad de Apoyo Administrativo

NOMBRE DEL ENTE PÚBLICO : Secretaría de la Contraloría General
Estado Analítico del Ejercicio del Presupuesto de Egresos Detallado – LDF 6d.
Clasificación de Servicios Personales por Categoría
Del 1 de Enero al 30 de junio de 2017
(PESOS)

Concepto	Egresos					Subejercicio
	Aprobado	Ampliaciones / Reducciones	Modificado	Devengado	Pagado	
I. Gasto No Etiquetado	143,152,938.65	7,579,555.69	150,732,494.34	69,298,866.88	63,485,142.70	81,433,627.46
A. Personal Administrativo y de Servicio Público	143,152,938.65	7,579,555.69	150,732,494.34	69,298,866.88	63,485,142.70	81,433,627.46
B. Magisterio	0.00	0.00	0.00	0.00	0.00	0.00
C. Servicios de Salud	0.00	0.00	0.00	0.00	0.00	0.00
c1) Personal Administrativo	0.00	0.00	0.00	0.00	0.00	0.00
c2) Personal Médico, Paramédico y Afín	0.00	0.00	0.00	0.00	0.00	0.00
D. Seguridad Pública	0.00	0.00	0.00	0.00	0.00	0.00
E. Gastos Asociados a la Implementación de Nuevas Leyes Federales o Reformas a las mismas	0.00	0.00	0.00	0.00	0.00	0.00
e1) Nombre del Programa o Ley 1	0.00	0.00	0.00	0.00	0.00	0.00
F. Sentencias Laborales Definitivas	0.00	0.00	0.00	0.00	0.00	0.00
II. Gasto Etiquetado	0.00	0.00	0.00	0.00	0.00	0.00
A. Personal Administrativo y de Servicio Público	0.00	0.00	0.00	0.00	0.00	0.00
B. Magisterio	0.00	0.00	0.00	0.00	0.00	0.00
C. Servicios de Salud	0.00	0.00	0.00	0.00	0.00	0.00
c1) Personal Administrativo	0.00	0.00	0.00	0.00	0.00	0.00
c2) Personal Médico, Paramédico y Afín	0.00	0.00	0.00	0.00	0.00	0.00
D. Seguridad Pública	0.00	0.00	0.00	0.00	0.00	0.00
E. Gastos Asociados a la Implementación de Nuevas Leyes Federales o Reformas a las mismas	0.00	0.00	0.00	0.00	0.00	0.00
e1) Nombre del Programa o Ley 1	0.00	0.00	0.00	0.00	0.00	0.00
F. Sentencias Laborales Definitivas	0.00	0.00	0.00	0.00	0.00	0.00
III. Total del Gasto en Servicios Personales	143,152,938.65	7,579,555.69	150,732,494.34	69,298,866.88	63,485,142.70	81,433,627.46



L.A.E. Eduardo Jose Chanopa Solis
Jefe de la Unidad de Apoyo Administrativo

INFORMACIÓN DE INTEGRACIÓN Y ANÁLISIS

APLICACIÓN DEL PRESUPUESTO TOTAL POR RUBROS

Del 1 de Enero al 30 de Junio del 2017

2111 125 0 SECRETARÍA DE LA CONTRALORÍA GENERAL

CONCEPTO	PRESUPUESTO DE EGRESOS					
	APROBADO ANUAL	MODIFICADO	COMPROMETIDO	DEVENGADO	EJERCIDO	PAGADO
RECURSOS PRESUPUESTARIOS						
1000 Servicios Personales	126,724,591.60	134,284,285.67	65,379,816.79	65,379,816.79	60,064,092.61	60,064,092.61
2000 Materiales y Suministros	730,000.00	1,471,249.92	979,935.61	979,935.61	979,935.61	942,771.45
3000 Servicios Generales	15,302,947.48	16,179,782.60	7,733,208.35	7,733,208.35	7,733,208.35	7,708,268.35
4000 Transferencias, Asignaciones, Subsidios y Otras Ayudas	18,470,016.50	18,489,878.12	3,963,069.39	3,963,069.39	3,465,069.39	3,465,069.39
5000 Bienes Muebles, Inmuebles e Intangibles						
6000 Inversión Pública						
7000 Inversiones Financieras y Otras Provisiones	1,272,000.00	1,272,000.00				
8000 Participaciones y Aportaciones						
9000 Deuda Pública						
Subtotal	162,499,555.58	171,697,196.31	78,056,030.14	78,056,030.14	72,242,305.96	72,180,201.80
RECURSOS PROPIOS						
1000 Servicios Personales						
2000 Materiales y Suministros						
3000 Servicios Generales						
4000 Transferencias, Asignaciones, Subsidios y Otras Ayudas						
Subtotal	0.00	0.00	0.00	0.00	0.00	0.00
RECURSOS AJENOS						
1000 Servicios Personales						
2000 Materiales y Suministros						
3000 Servicios Generales						
4000 Transferencias, Asignaciones, Subsidios y Otras Ayudas						
Subtotal	0.00	0.00	0.00	0.00	0.00	0.00
RECURSOS FEDERALES NO PRESUPUESTARIOS						
1000 Servicios Personales						
2000 Materiales y Suministros						
3000 Servicios Generales						
4000 Transferencias, Asignaciones, Subsidios y Otras Ayudas						
Subtotal	0.00	0.00	0.00	0.00	0.00	0.00
TOTAL	162,499,555.58	171,697,196.31	78,056,030.14	78,056,030.14	72,242,305.96	72,180,201.80

JEFE DEL ÁREA DE RECURSOS FINANCIEROS

C.P. MANUEL DE JESUS PAREDES OVILLA

JEFE DE LA UNIDAD DE APOYO ADMINISTRATIVO

L.A.E. EDUARDO JOSÉ CHANONA SOLÍS

APLICACIÓN DEL PRESUPUESTO TOTAL POR RUBROS

Del 1 de Enero al 30 de Junio del 2017

2111 125 0 SECRETARÍA DE LA CONTRALORÍA GENERAL

PRESUPUESTO DE EGRESOS

JUSTIFICACION DE LA APLICACIÓN DEL PRESUPUESTO TOTAL POR RUBROS

Del 1 de Enero al 30 de Junio del 2017

2111 125 0 SECRETARÍA DE LA CONTRALORÍA GENERAL

CONCEPTO

La diferencia que existe entre en Presupuesto Devengado-Ejercido por la cantidad de \$ 5,813,724.18, se debe a la provisión de pasivo correspondiente a servicios personales por gratificación de fin de año.

La diferencia que existe entre en Presupuesto Devengado-Pagado por la cantidad de \$ 5,875,828.34, se debe a la provisión de pasivo correspondiente a servicios personales por gratificación de fin de año y Gastos de operación que quedaron pendientes de tramitar ante la Tesorería par su pago.

JEFE DEL ÁREA DE RECURSOS FINANCIEROS

C.P. MANUEL DE JESÚS PAREDES OVILLA

JEFE DE LA UNIDAD DE APOYO ADMINISTRATIVO

L.A.E. EDUARDO JOSÉ CHANONA SOLÍS

APLICACIÓN DEL PRESUPUESTO FEDERAL DEVENGADO POR FUENTE DE FINANCIAMIENTO Y CAPITULO DE GASTO
Del 1 de Enero al 30 de Junio del 2017

2111 125 0 SECRETARÍA DE LA CONTRALORIA GENERAL

FUENTE DE FINANCIAMIENTO	CAPÍTULO DE GASTO									TOTAL
	1000	2000	3000	4000	5000	6000	7000	8000	9000	
TOTAL	65,379,816.79	42,905.01	1,029,306.53	19,861.62						66,471,889.95
PARTICIPACIONES Y APORTACIONES FEDERALES	65,379,816.79	42,905.01	1,029,306.53	19,861.62						66,471,889.95
Participaciones a Entidades Federativas (Ramo 28)	65,379,816.79	42,905.01	1,029,306.53	19,861.62						66,471,889.95
5811 Fondo General de Participaciones	65,379,816.79	42,905.01	370,118.06	19,861.62						65,812,701.48
5813 Participaciones por Impuestos Especiales										
5814 Fondo de Fiscalización y Recaudación			659,188.47							659,188.47
5815 Fondo de Compensación										
5816 Fondo de Extracción de Hidrocarburos										
Aportaciones Federales para Entidades Federativas y Municipios (Ramo 33)										
5821 Fondo de Aportaciones para la Nómina Educativa y Gasto Operativo (FONE)										
5822 Fondo de Aportac. para los Servicios de Salud (FASSA)										
5823 Fondo de Aportac. para la Infraestructura Social (FAIS)										
5824 Fondo de Aportac. para el Fortalecimiento de los Municipios (FORTAMUN)										
5825 Fondo de Aportaciones Múltiples (FAM)										
5826 Fondo de Aportac. para la Educación Tecnológica y de Adultos (FAETA)										
5827 Fondo de Aportaciones para la Seguridad Pública (FASP)										
5828 Fondo de Aportac. para el Fortalec. de las Entidades Federativas (FAFEF)										
Convenios										
5831 Pemex										
5832 Convenios de Descentralización										
5833 Convenios de Reasignación										
5834 Otros Convenios										
RECURSOS FEDERALES POR TRANSFERENCIAS	0.00									0.00
TRANSFERENCIAS, ASIGNACIONES, SUBSIDIOS Y OTRAS AYUDAS										
5931 Fideicomiso para la Infraestructura en los Estados (FIES)										
5932 Programas Sujetos a Reglas de Operación										
5933 Otros Subsidios										
5934 Fondo Regional										
5935 Fondo de Inversiones para las Entidades Federativas										
5936 Fondo de Inversión para el Combate a la Pobreza										

JEFE DEL ÁREA DE RECURSOS FINANCIEROS

C.P. MANUEL DE JESÚS PAREDES OVILLA

JEFE DE LA UNIDAD DE APOYO ADMINISTRATIVO

L.A.E. EDUARDO JOSÉ CHANONA SOLÍS

APLICACIÓN DE LOS RECURSOS PROVENIENTES DEL GOBIERNO FEDERAL

Del 1 de Enero al 30 de Junio del 2017

2111 125 0 SECRETARÍA DE LA CONTRALORÍA GENERAL

RUBRO - FUENTE DE FINANCIAMIENTO - PROGRAMA Y/O FONDO	PRESUPUESTO DE EGRESOS		
	APROBADO ANUAL	MODIFICADO	DEVENGADO
TOTAL	128,746,518.49	136,744,159.22	66,471,889.95
PARTICIPACIONES Y APORTACIONES FEDERALES	128,746,518.49	136,744,159.22	66,471,889.95
<i>Participaciones a Entidades Federativas (Ramo 28)</i>	<i>128,746,518.49</i>	<i>136,744,159.22</i>	<i>66,471,889.95</i>
5811 Fondo General de Participaciones	126,724,591.60	134,722,232.33	65,812,701.48
5814 Fondo de Fiscalización y Recaudación	2,021,926.89	2,021,926.89	659,188.47
5815 Fondo de Compensación			
5816 Fondo de Extracción de Hidrocarburos			
<i>Aportaciones Federales para Entidades Federativas y Municipios (Ramo 33)</i>			
5821 Fondo de Aportaciones para la Nómina Educativa y Gasto Operativo (FONE)			
5823 Fondo de Aportaciones para la Infraestructura Social (FAIS)			
5825 Fondo de Aportaciones Múltiples (FAM)			
Convenios			
Pemex			
5831 01 Pemex			
De Descentralización			
5832 01 De Descentralización			
De Reasignación			
5833 01 Convenios de Reasignación			
5833 02 Subsidios en Materia de Seguridad Pública (Ramo 4)			
5833 06 Programa de Desarrollo Regional Turístico Sustentable y Pueblos Mágicos (Ramo 21)			
Otros Convenios			
5834 02 Protección contra Riesgos Sanitarios (Ramo 12)			
5834 10 Seguro Médico Siglo XXI (AFASPE - Ramo 12)			
TRANSFERENCIAS, ASIGNACIONES, SUBSIDIOS Y OTRAS AYUDAS		0.00	0.00
<i>Fideicomiso para la Infraestructura en los Estados (FIES)</i>			
5931 01 Fideicomiso para la Infraestructura en los Estados (FIES)			
Programas Sujetos a Reglas de Operación			
5932 01 Programa de Infraestructura Indígena (PROII - Ramo 6)			
5932 04 Programa Nacional de Becas (RAMO 11)			
5932 11 Capacitación Ambiental y Desarrollo sustentable (RAMO 16)			
5932 12 Programa de Agua Potable, Alcantarillado y Saneamiento (Ramo 16)			
5932 16 Programa de Cultura Física y Deporte (Ramo 11)			
5932 17 Subsidios a Programas para Jóvenes (Ramo 20)			
Otros Subsidios			
5933 02 Contingencias Económicas (Ramo 23)			
5933 05 Seguro Popular (Ramo 12)			
5933 14 Apoyos para el Desarrollo forestal sustentable (Ramo 16)			
5933 15 Programas Regionales (Ramo 23)			
5933 33 Fondo Metropolitano (Ramo 23)			

JEFE DEL ÁREA DE RECURSOS FINANCIEROS

C.P. MANUEL DE JESÚS PAREDES OVILLA

JEFE DE LA UNIDAD DE APOYO ADMINISTRATIVO

L.A.E. EDUARDO JOSÉ CHANONA SOLÍS

APLICACIÓN DEL PRESUPUESTO ESTATAL DEVENGADO POR FUENTE DE FINANCIAMIENTO Y CAPITULO DE GASTO
Del 1 de Enero al 30 de Junio del 2017

2111 125 0 SECRETARÍA DE LA CONTRALORIA GENERAL

FUENTE DE FINANCIAMIENTO		CAPÍTULO DE GASTO								TOTAL	
		1000	2000	3000	4000	5000	6000	7000	8000		9000
TOTAL			937,030.60	6,703,901.82	3,943,207.77						11,584,140.19
RECURSOS FISCALES		0.00	937,030.60	6,703,901.82	3,943,207.77						11,584,140.19
1A01	Ingresos Estatales		937,030.60	6,703,901.82	3,943,207.77						11,584,140.19
FINANCIAMIENTOS INTERNOS											
2011	Financiamientos y Empréstitos										
2012	Obligaciones										
INGRESOS PROPIOS											
4711	Ingresos por Venta de Bienes y Servicios de Organismos Descentralizados										
4741	Legislativo										
4742	Judicial										
4743	Autónomos										
4744	Municipios										
RECURSOS ESTATALES											
6731	Ingresos por Ventas de Bienes y Servicios Producidos en Establecimientos del Gobierno Central										
OTROS RECURSOS											
7Y11	Ingresos No Gubernamentales										

JEFE DEL ÁREA DE RECURSOS FINANCIEROS

C.P. MANUEL DE JESÚS PAREDES OVILLA

JEFE DE LA UNIDAD DE APOYO ADMINISTRATIVO

L.A.E. EDUARDO JOSÉ CHANONA SOLÍS

PRINCIPALES ADECUACIONES AL PRESUPUESTO DE EGRESOS
Del 1 de Enero al 30 de Junio de 2017

2111 125 0 SECRETARÍA DE LA CONTRALORÍA GENERAL

PRESUPUESTO DE EGRESOS				VARIACIÓN EN RELACIÓN AL:		SUBEJERCICIO
APROBADO ANUAL	AMPLIACIONES / REDUCCIONES	MODIFICADO	DEVENGADO	APROBADO ANUAL	%	
1	2	3	4	5 = 4-1		6 = 3-4
162,499,555.58	9,197,640.73	171,697,196.31	78,056,030.14	-84,443,525.44	-52.0	93,641,166.17

Razón de la Variación del Presupuesto Devengado en Relación al Aprobado Anual

La variación en relación al aprobado anual es de (84,443,525.44) Se debe a recursos que serán ministrados conforme a la calendarización del presupuesto aprobado durante los meses de Julio a Diciembre del presente ejercicio.

La variación de \$ 9,197,640.73; Corresponden a recursos Devengados, mismos que representan como diferencia entre el Presupuesto Devengado del primer semestre en relación al Presupuesto Aprobado Anual. Asimismo cabe mencionar que la modificación al Presupuesto De Egresos se integra de la siguiente manera:

- Ampliaciones líquidas \$ 9,197,640.73; Por conceptos de liquidaciones (Servicios Personales) \$ 7,579,555.69, y Gastos de operación por \$ 1,618,085.04

Razón del Subejercicio

El subejercicio de \$ **93,641,166.17**; es el resultado del Presupuesto Modificado con relación al Presupuesto Devengado y que se integra de la siguiente manera: Disponible Presupuestario por un monto de \$ 85,683,168.71, recursos No Liberados por la cantidad de \$ 7,957,997.46 Es importante mencionar que el Disponible Presupuestario se debe en gran parte a que los recursos serán ministrados de manera mensual por concepto de: Servicios personales y gastos de operación en los Proyectos: Administración de los recursos financieros, materiales, humanos y servicios, Promover y difundir el combate a la corrupción en la administración pública estatal e impulsar la participación ciudadana, Coordinar y programar las reuniones internas y con diversos funcionarios, autoridades y organismos del C. Secretario y 5 al millar, los cuales seran devengados a través del ejercicio..

Integración del Disponible Presupuestario por Fuente de Financiamiento

Fuente de Financiamiento	Monto
1A01 Ingresos Estatales	15,410,899.44
5811 Fondo General de Participaciones	68,909,530.85
5814 Fondo de Fiscalización y Recaudación	1,362,738.42
Total Disponible Presupuestario	<u>85,683,168.71</u>

Integración del Disponible Presupuestario por Capitulo de Gasto

1000 Servicios Personales	68,904,468.88
2000 Materiales y Suministros	491,314.31
3000 Servicios Generales	8,437,219.60
4000 Transferencias, Asignaciones, Subsidios y Otras Ayudas	7,850,165.92
Total Disponible Presupuestario	<u>85,683,168.71</u>

JEFE DEL ÁREA DE RECURSOS FINANCIEROS

C.P. MANUEL DE JESÚS PAREDES OVILLA

JEFE DE LA UNIDAD DE APOYO ADMINISTRATIVO

L.A.E. EDUARDO JOSÉ CHANONA SOLÍS

GASTO DEL SECTOR PÚBLICO PRESUPUESTARIO EN CLASIFICACIÓN ECONOMICA
INFORME DE AVANCE DE GESTIÓN FINANCIERA
 Del 1 de Enero al 30 de Junio del 2017

2111 125 0 SECRETARÍA DE LA CONTRALORÍA GENERAL

CONCEPTO / CAPITULO DE GASTO	PRESUPUESTO DE EGRESOS				AVANCE % DEL DEVENGADO EN RELACIÓN AL:		
	APROBADO ANUAL	MODIFICADO	MINISTRADO	DEVENGADO	1	2	3
	1	2	3	4			
TOTAL	162,499,555.58	171,697,196.31	82,026,278.64	78,056,030.14	48.0	45.5	95.2
GASTO PROGRAMABLE	162,499,555.58	171,697,196.31	82,026,278.64	78,056,030.14	48.0	45.5	95.2
GASTO CORRIENTE	162,499,555.58	171,697,196.31	82,026,278.64	78,056,030.14	48.0	45.5	95.2
1000 Servicios Personales	126,724,591.60	134,284,285.67	60,857,914.36	65,379,816.79	51.6	48.7	107.4
Gasto de Operación	16,032,947.48	17,651,032.52	9,355,128.97	8,713,143.96	54.3	49.4	93.1
2000 Materiales y Suministros	730,000.00	1,471,249.92	1,106,251.10	979,935.61	134.2	66.6	88.6
3000 Servicios Generales	15,302,947.48	16,179,782.60	8,248,877.87	7,733,208.35	50.5	47.8	93.7
Otros Erogaciones	19,742,016.50	19,761,878.12	11,813,235.31	3,963,069.39	20.1	20.1	33.5
4000 Transferencias, Asignaciones, Subsidios y Otras Ayudas	18,470,016.50	18,489,878.12	11,813,235.31	3,963,069.39	21.5	21.4	33.5
7000 Inversiones Financieras y Otras Provisiones	1,272,000.00	1,272,000.00			0.0	0.0	
8000 Participaciones y Aportaciones (Aportaciones y Convenios)							
Capital Humano							
1000 Servicios Presonales							
2000 Materiales y Suministros							
3000 Servicios Generales							
4000 Transferencias, Asignaciones, Subsidios y Otras Ayudas							
GASTO DE CAPITAL							
Inversión Pública							
1000 Servicios Presonales							
2000 Materiales y Suministros							
3000 Servicios Generales							
4000 Transferencias, Asignaciones, Subsidios y Otras Ayudas							
5000 Bienes Mueble, Inmuebles e Intangibles							
6000 Inversión Pública							
7000 Inversiones Financieras y Otras Provisiones							
8000 Participaciones y Aportaciones (Aportaciones y Convenios)							
GASTO NO PROGRAMABLE							
8000 Participaciones a Municipios							
Transacciones de la Deuda Pública / Costo Financiero							
7000 Inversiones Financieras y Otras Provisiones							
9000 Deuda Pública							
9000 ADEFAS							

JEFE DEL ÁREA DE RECURSOS FINANCIEROS

C.P. MANUEL DE JESÚS PAREDES OVILLA

JEFE DE LA UNIDAD DE APOYO ADMINISTRATIVO

L.A.E. EDUARDO JOSÉ CHANONA SOLÍS

RAZÓN DEL AVANCE % DEL GASTO DEL SECTOR PÚBLICO PRESUPUESTARIO EN CLASIFICACIÓN ECONÓMICA
INFORME DE AVANCE DE GESTIÓN FINANCIERA
Del 1 de Enero al 30 de Junio del 2017

2111 125 0 SECRETARÍA DE LA CONTRALORÍA GENERAL

Razón del Avance % del Presupuesto Devengado en relación al Presupuesto Ministrado


El 95.2 % del presupuesto devengado en relación al presupuesto ministrado es muy bueno por lo que se han cumplido con los trabajos de prevención y fiscalización de esta secretaría



JEFE DEL ÁREA DE RECURSOS FINANCIEROS

C.P. MANUEL DE JESÚS PAREDES OVILLA

JEFE DE LA UNIDAD DE APOYO ADMINISTRATIVO



L.A.E. EDUARDO JOSÉ CHANONA SOLÍS

ANÁLISIS DEL CAPITULO 4000.- TRANSFERENCIAS, ASIGNACIONES, SUBSIDIOS Y OTRAS AYUDAS

Del 1 de Enero al 30 de Junio del 2017

2111 125 0 SECRETARÍA DE LA CONTRALORÍA GENERAL

CONCEPTO / PARTIDA GENÉRICA / PARTIDA ESPECÍFICA	PRESUPUESTO DE EGRESOS			BENEFICIARIO	DESTINO DEL GASTO
	APROBADO ANUAL	MODIFICADO	DEVENGADO		
INSTITUCIONAL	18,470,016.50	18,489,878.12	3,963,069.39		
Gasto Corriente	18,470,016.50	18,489,878.12	3,963,069.39		
4300 Subsidios y Subvenciones	17,510,016.50	17,529,878.12	3,963,069.39		
439 Otros Subsidios	17,510,016.50	17,529,878.12	3,963,069.39		
43906 Subsidios para Servicios Personales	14,406,420.16	14,406,420.16	3,240,000.00	Empleados por contrato	Pago de sueldos al personal que presta sus servicios por contrato en los diferentes programas de esta Secretaría. (5 al millar)
43907 Subsidios para Gastos de Operación	3,103,596.34	3,103,596.34	703,207.77	Personal de las Áreas de la Secretaría de la Función Pública	Pago de gastos de operación con recursos 5 al millar.
43909 Subsidios por Otras Medidas Económicas.		19,861.62	19,861.62		
4400 Ayudas Sociales	960,000.00	960,000.00			
445 Ayudas Sociales a Instituciones sin Fines de Lucro	960,000.00	960,000.00			
44501 Ayudas a Instituciones sin Fines de Lucro	960,000.00	960,000.00			
TOTAL	18,470,016.50	18,489,878.12	3,963,069.39		

NOTA: La diferencia que existe entre el presupuesto modificado y devengado corresponden a recursos disponibles presupuestarios por \$ 14,526,808.73 mismos que serán ejercidos al cierre de ejercicio 2017.

JEFE DEL ÁREA DE RECURSOS FINANCIEROS

C.P. MANUEL DE JESÚS PAREDES OVILLA

JEFE DE LA UNIDAD DE APOYO ADMINISTRATIVO

L.A.E. EDUARDO JOSÉ CHANONA SOLÍS

ANÁLISIS DEL CAPITULO 7000.- INVERSIONES FINANCIERAS Y OTRAS PROVISIONES

Del 1 de Enero al 30 de Junio de 2017

2111 125 0 SECRETARÍA DE LA CONTRALORÍA GENERAL

CONCEPTO / PARTIDA GENÉRICA / PARTIDA ESPECÍFICA	PRESUPUESTO DE EGRESOS			BENEFICIARIO	DESTINO DEL GASTO
	APROBADO ANUAL	MODIFICADO	DEVENGADO		
INSTITUCIONAL	1,272,000.00	1,272,000.00			
Gasto Corriente	1,272,000.00	1,272,000.00			
7900 Provisiones para Contingencias y Otras Erogaciones Especiales	1,272,000.00	1,272,000.00			
799 Otras Erogaciones Especiales	1,272,000.00	1,272,000.00			
79911 Erogaciones Complementarias	1,272,000.00	1,272,000.00			
TOTAL	1,272,000.00	1,272,000.00			

JEFE DEL ÁREA DE RECURSOS FINANCIEROS

C.P. MANUEL DE JESÚS PAREDES OVILLA

JEFE DE LA UNIDAD DE APOYO ADMINISTRATIVO

L.A.E. EDUARDO JOSÉ CHANONA SOLÍS

RECURSOS FEDERALES 5 AL MILLAR POR PROGRAMAS Y CAPITULO DE GASTO
Del 1 de Enero al 30 de Junio de 2017

2111 125 0 SECRETARÍA DE LA CONTRALORÍA GENERAL

RUBRO - PROGRAMA FEDERAL - PROYECTO ESTRATÉGICO	FF	PRESUPUESTO DE EGRESOS					TOTAL	
		APROBADO	MODIFICADO	DEVENGADO				
				1000	2000	3000		4000
TOTAL 5 AL MILLAR		17,510,016.50	17,510,016.50				3,943,207.77	3,943,207.77
Revisar y Fiscalizar los Recursos Publicos Transparentar el ejercicio de los Recursos Federales 5 al millar	1A01	17,510,016.50 17,510,016.50	17,510,016.50 17,510,016.50				3,943,207.77 3,943,207.77	3,943,207.77 3,943,207.77

JEFE DEL ÁREA DE RECURSOS FINANCIEROS

C.P. MANUEL DE JESÚS PAREDES OVILLA

JEFE DE LA UNIDAD DE APOYO ADMINISTRATIVO

L.A.E. EDUARDO JOSÉ CHANONA SOLÍS



GOBIERNO CONSTITUCIONAL DEL ESTADO DE CHIAPAS

SECRETARÍA DE HACIENDA

Analítico de Partidas por Clasificación Administrativa SISTEMA PRESUPUESTARIO 2017

(PESOS)

CIERRE MENSUAL DE JUNIO



EP-01

Página 1 de 40

21111250 Secretaría de la Contraloría General

viernes, 30 de junio de 2017

Table with columns: UR FI FSF SSPS PP OA AI PT MPIO GASTO TG FF SFTE PF CP DM, DESCRIPCIÓN, Presupuesto Aprobado, Modificación Neta, Presupuesto Modificado, Presupuesto Liberado, Presupuesto por Liberar, Presupuesto Ministrado, Presupuesto Comprometido Modificado, Presupuesto Devengado Modificado, Presupuesto Ejercido Modificado, Presupuesto Pagado Modificado, Disponibilidad Financiera Modificada, Disponible Presupuestario Modificado. Includes sub-totals for Gran Total and Total.

Handwritten signature in blue ink at the bottom right of the page.

GOBIERNO CONSTITUCIONAL DEL ESTADO DE CHIAPAS

SECRETARÍA DE HACIENDA

Por Capítulos, Concepto, Partida Genérica y Partida Específica por Clasificación Administrativa

SISTEMA PRESUPUESTARIO 2017

(PESOS)

CIERRE MENSUAL DE JUNIO

EP-03

Página 1 de 4

viernes, 30 de junio de 2017

21111250 Secretaría de la Contraloría General

CAPÍTULOS /CONCEPTOS /PARTIDAS	DESCRIPCIÓN	Presupuesto Aprobado	Modificación Neta	Presupuesto Modificado	Presupuesto Liberado	Presupuesto por Liberar	Presupuesto Ministrado	Presupuesto Comprometido Modificado	Presupuesto Devengado Modificado	Presupuesto Ejercido Modificado	Presupuesto Pagado Modificado	Disponibilidad Financiera Modificada	Disponibilidad Presupuestaria Modificada
Gran Total		162,499,555.58	9,197,640.73	171,697,196.31	163,739,198.85	7,957,997.46	82,026,278.64	78,056,030.14	78,056,030.14	72,242,305.96	72,180,201.80	9,783,972.68	85,683,168.71
INSTITUCIONALES													
1000	Servicios Personales.	126,724,591.60	7,559,694.67	134,284,286.27	134,284,286.27	0.00	60,857,913.46	65,379,816.79	65,379,816.79	60,064,092.61	60,064,092.61	793,821.75	68,994,466.88
1100	Remuneraciones al Personal de Carácter Permanente.	55,218,962.16	-44,476.96	55,174,485.20	55,174,485.20	0.00	27,518,413.45	27,518,413.45	27,518,413.45	27,518,413.45	27,518,413.45	46,590.67	27,656,071.75
113	Sueldos Base al Personal Permanente.	55,218,962.16	-44,476.96	55,174,485.20	55,174,485.20	0.00	27,565,004.12	27,518,413.45	27,518,413.45	27,518,413.45	27,518,413.45	46,590.67	27,656,071.75
11304	Sueldo al Personal de Confianza.	53,781,118.00	-5,612.32	53,775,505.76	53,775,505.76	0.00	26,889,946.72	26,838,356.65	26,838,356.65	26,838,356.65	26,838,356.65	46,590.67	26,937,149.11
11311	Sueldo al Personal Sindicalizado.	1,437,844.00	-318,854.64	1,198,979.44	1,198,979.44	0.00	680,057.40	680,056.80	680,056.80	680,056.80	680,056.80	0.00	718,922.64
1300	Remuneraciones Adicionales y Especiales.	54,040,695.51	0.00	54,040,695.51	54,040,695.51	0.00	18,707,427.98	23,428,718.69	23,428,718.69	18,112,994.51	18,112,994.51	594,433.47	30,611,978.82
131	Primas por Años de Servicios Efectivos Prestados.	66,420.00	0.00	66,420.00	66,420.00	0.00	33,210.00	33,170.00	33,170.00	33,170.00	33,170.00	40.00	33,250.00
13101	Prima Quinquenal por Años de Servicios Efectivos Prestados.	66,420.00	0.00	66,420.00	66,420.00	0.00	33,210.00	33,170.00	33,170.00	33,170.00	33,170.00	40.00	33,250.00
132	Primas de Vacaciones, Dominical y Gratificación de Fin de Año.	12,013,536.65	0.00	12,013,536.65	12,013,536.65	0.00	691,044.20	5,999,087.95	5,999,087.95	683,363.77	683,363.77	7,680.43	6,014,948.70
13201	Primas de Vacaciones y Dominical.	1,382,088.29	0.00	1,382,088.29	1,382,088.29	0.00	691,044.20	683,363.77	683,363.77	683,363.77	683,363.77	7,680.43	6,987,745.52
13202	Aguinaldo o Gratificación de Fin de Año.	10,631,448.36	0.00	10,631,448.36	10,631,448.36	0.00	0.00	5,315,724.18	5,315,724.18	0.00	0.00	0.00	5,315,724.18
134	Compensaciones.	41,960,738.86	0.00	41,960,738.86	41,960,738.86	0.00	17,983,173.78	17,396,460.74	17,396,460.74	17,396,460.74	17,396,460.74	586,713.64	24,564,278.12
13420	Compensaciones por Servicios Especiales.	20,914,818.82	0.00	20,914,818.82	20,914,818.82	0.00	8,963,493.78	8,949,937.38	8,949,937.38	8,949,937.38	8,949,937.38	13,556.40	11,964,881.44
13434	Compensación Complementaria por Servicios Especiales.	21,045,920.04	0.00	21,045,920.04	21,045,920.04	0.00	9,019,680.00	8,446,523.36	8,446,523.36	8,446,523.36	8,446,523.36	573,156.64	12,599,396.68
1400	Seguridad Social.	4,582,325.59	-30,528.92	4,551,796.67	4,551,796.67	0.00	2,245,145.48	2,149,114.54	2,149,114.54	2,149,114.54	2,149,114.54	96,230.94	2,402,682.13
141	Aportaciones de Seguridad Social.	4,490,594.44	-30,528.92	4,460,065.52	4,460,065.52	0.00	2,214,706.40	2,134,916.68	2,134,916.68	2,134,916.68	2,134,916.68	78,851.72	2,325,148.84
14103	Aportaciones al IMSS.	4,064,087.73	-30,528.92	4,033,558.81	4,033,558.81	0.00	2,001,515.02	1,932,989.14	1,932,989.14	1,932,989.14	1,932,989.14	68,525.88	2,100,569.67
14114	Aportaciones al ISSTECH.	221,145.21	0.00	221,145.21	221,145.21	0.00	110,572.62	104,700.12	104,700.12	104,700.12	104,700.12	5,872.50	116,445.09
14116	Aportaciones de Seguridad Social.	205,361.50	0.00	205,361.50	205,361.50	0.00	102,880.76	97,227.42	97,227.42	97,227.42	97,227.42	5,453.34	108,134.08
142	Aportaciones a Fondos de Vivienda.	91,731.15	0.00	91,731.15	91,731.15	0.00	30,577.08	14,197.86	14,197.86	14,197.86	14,197.86	16,379.22	77,533.29
14202	Aportaciones al INFONAVIT.	91,731.15	0.00	91,731.15	91,731.15	0.00	30,577.08	14,197.86	14,197.86	14,197.86	14,197.86	16,379.22	77,533.29
1500	Otras Prestaciones Sociales y Económicas.	8,503,308.00	7,634,699.95	16,138,007.95	16,138,007.95	0.00	11,886,353.95	11,858,377.28	11,858,377.28	11,858,377.28	11,858,377.28	27,976.67	4,279,630.67
152	Indemnizaciones.	0.00	7,634,699.95	7,634,699.95	7,634,699.95	0.00	7,634,699.95	7,634,699.95	7,634,699.95	7,634,699.95	7,634,699.95	0.00	0.00
15207	Liquidaciones e Indemnizaciones.	0.00	7,634,699.95	7,634,699.95	7,634,699.95	0.00	7,634,699.95	7,634,699.95	7,634,699.95	7,634,699.95	7,634,699.95	0.00	0.00
159	Otras Prestaciones Sociales y Económicas.	8,503,308.00	0.00	8,503,308.00	8,503,308.00	0.00	4,251,654.00	4,223,677.33	4,223,677.33	4,223,677.33	4,223,677.33	27,976.67	4,279,630.67
15906	Previsión Social Múltiple.	8,503,308.00	0.00	8,503,308.00	8,503,308.00	0.00	4,251,654.00	4,223,677.33	4,223,677.33	4,223,677.33	4,223,677.33	27,976.67	4,279,630.67
1700	Pago de Estímulos a Servidores Públicos.	4,379,300.34	0.00	4,379,300.34	4,379,300.34	0.00	453,782.83	425,192.83	425,192.83	425,192.83	425,192.83	38,590.00	3,954,107.51
171	Estímulos.	4,379,300.34	0.00	4,379,300.34	4,379,300.34	0.00	453,782.83	425,192.83	425,192.83	425,192.83	425,192.83	38,590.00	3,954,107.51
17102	Estímulos al Personal.	1,293,700.34	0.00	1,293,700.34	1,293,700.34	0.00	162,782.83	159,692.83	159,692.83	159,692.83	159,692.83	3,090.00	1,134,007.51
17103	Incentivo al Personal.	3,085,600.00	0.00	3,085,600.00	3,085,600.00	0.00	291,000.00	265,500.00	265,500.00	265,500.00	265,500.00	25,500.00	2,820,100.00
2000	Materiales y Suministros.	730,000.00	741,249.92	1,471,249.92	1,471,249.92	0.00	1,106,251.10	979,935.61	979,935.61	942,771.45	942,771.45	126,315.49	491,314.31
2100	Materiales de Administración, Emisión de Documentos y Artículos Oficiales.	370,000.00	586,240.75	956,240.75	956,240.75	0.00	771,244.57	752,509.74	752,509.74	752,509.74	745,345.58	18,734.83	203,734.61
211	Materiales, Útiles y Equipos Menores de Oficina.	150,000.00	196,458.06	346,458.06	346,458.06	0.00	271,458.27	270,149.91	270,149.91	270,149.91	270,149.91	1,308.36	76,308.15
21101	Materiales y Útiles de Oficina.	150,000.00	196,458.06	346,458.06	346,458.06	0.00	271,458.27	270,149.91	270,149.91	270,149.91	270,149.91	1,308.36	76,308.15
212	Materiales y Útiles de Impresión y Reproducción.	50,000.00	121,640.44	171,640.44	171,640.44	0.00	146,640.58	134,129.70	134,129.70	134,129.70	134,129.70	14,510.00	37,510.74



GOBIERNO CONSTITUCIONAL DEL ESTADO DE CHIAPAS

SECRETARÍA DE HACIENDA

Resumen Tipo de Gasto y Partida
SISTEMA PRESUPUESTARIO 2017

(PESOS)

CIERRE MENSUAL DE JUNIO

EP-08

21111250 Secretaría de la Contraloría General

viernes, 30 de junio de 2017

Página 1 de 4

TIPO GASTO / CAPÍTULOS /CONCEPTOS /PARTIDAS	DESCRIPCIÓN	Presupuesto Aprobado	Modificación Neta	Presupuesto Modificado	Presupuesto Liberado	Presupuesto por Liberar	Presupuesto Ministrado	Presupuesto Comprometido Modificado	Presupuesto Devengado Modificado	Presupuesto Ejercido Modificado	Presupuesto Pagado Modificado	Disponibilidad Financiera Modificada	Disponible Presupuestario Modificado
Gran Total		162,499,555.58	9,197,640.73	171,697,196.31	163,739,198.85	7,957,997.46	82,026,278.64	78,056,030.14	78,056,030.14	72,242,305.96	72,180,201.80	9,783,972.68	85,683,168.71
Total Institucional		162,499,555.58	9,197,640.73	171,697,196.31	163,739,198.85	7,957,997.46	82,026,278.64	78,056,030.14	78,056,030.14	72,242,305.96	72,180,201.80	9,783,972.68	85,683,168.71
Total Inversión		0.00	0.00	0.00	0.00	0.00	0.00	0.00	0.00	0.00	0.00	0.00	0.00
Total Institucional		162,499,555.58	9,197,640.73	171,697,196.31	163,739,198.85	7,957,997.46	82,026,278.64	78,056,030.14	78,056,030.14	72,242,305.96	72,180,201.80	9,783,972.68	85,683,168.71
Inversión		0.00	0.00	0.00	0.00	0.00	0.00	0.00	0.00	0.00	0.00	0.00	0.00
1	Gasto Corriente	162,499,555.58	9,197,640.73	171,697,196.31	163,739,198.85	7,957,997.46	82,026,278.64	78,056,030.14	78,056,030.14	72,242,305.96	72,180,201.80	9,783,972.68	85,683,168.71
1000	Servicios Personales.	126,724,591.60	7,559,694.07	134,284,285.67	134,204,285.67	0.00	60,857,914.36	65,379,816.79	65,379,816.79	60,064,092.61	60,064,092.61	793,821.75	68,904,468.88
1100	Remuneraciones al Personal de Carácter Permanente.	55,218,962.16	-41,476.96	55,174,485.20	55,174,485.20	0.00	27,565,004.12	27,518,413.45	27,518,413.45	27,518,413.45	27,518,413.45	46,590.67	27,656,071.75
113	Sueldos Base al Personal Permanente.	55,218,962.16	-41,476.96	55,174,485.20	55,174,485.20	0.00	27,565,004.12	27,518,413.45	27,518,413.45	27,518,413.45	27,518,413.45	46,590.67	27,656,071.75
11304	Sueldo al Personal de Confianza.	53,781,118.00	-5,612.32	53,775,505.76	53,775,505.76	0.00	26,884,946.72	26,838,356.65	26,838,356.65	26,838,356.65	26,838,356.65	46,590.67	26,937,149.11
11311	Sueldo al Personal Sindicalizado.	1,437,844.00	-38,864.64	1,398,979.44	1,398,979.44	0.00	680,057.40	680,056.80	680,056.80	680,056.80	680,056.80	0.00	718,922.64
1300	Remuneraciones Adicionales y Especiales.	54,040,695.51	0.00	54,040,695.51	54,040,695.51	0.00	18,707,427.98	23,428,718.69	23,428,718.69	18,112,994.51	18,112,994.51	594,433.47	30,611,976.82
131	Primas por Años de Servicios Efectivos Prestados.	66,420.00	0.00	66,420.00	66,420.00	0.00	33,210.00	33,170.00	33,170.00	33,170.00	33,170.00	40.00	33,250.00
13101	Prima Quinquenal por Años de Servicios Efectivos Prestados.	66,420.00	0.00	66,420.00	66,420.00	0.00	33,210.00	33,170.00	33,170.00	33,170.00	33,170.00	40.00	33,250.00
132	Primas de Vacaciones, Dominical y Gratificación de Fin de Año.	12,013,536.65	0.00	12,013,536.65	12,013,536.65	0.00	691,044.20	5,999,087.95	5,999,087.95	683,363.77	683,363.77	7,680.43	6,014,448.70
13201	Primas de Vacaciones y Dominical.	1,382,088.29	0.00	1,382,088.29	1,382,088.29	0.00	691,044.20	683,363.77	683,363.77	683,363.77	683,363.77	7,680.43	698,724.52
13202	Aguinaldo o Gratificación de Fin de Año.	10,631,448.36	0.00	10,631,448.36	10,631,448.36	0.00	0.00	5,315,724.18	5,315,724.18	0.00	0.00	0.00	5,315,724.18
134	Compensaciones.	41,960,738.86	0.00	41,960,738.86	41,960,738.86	0.00	17,983,173.78	17,396,460.74	17,396,460.74	17,396,460.74	17,396,460.74	586,713.04	24,564,278.12
13420	Compensaciones por Servicios Especiales.	20,914,818.82	0.00	20,914,818.82	20,914,818.82	0.00	8,963,493.78	8,949,937.38	8,949,937.38	8,949,937.38	8,949,937.38	13,556.40	11,960,881.44
13434	Compensación Complementaria por Servicios Especiales.	21,045,920.04	0.00	21,045,920.04	21,045,920.04	0.00	9,019,680.00	8,446,523.36	8,446,523.36	8,446,523.36	8,446,523.36	573,156.64	12,599,396.68
1400	Seguridad Social.	4,582,325.59	-30,528.92	4,551,796.67	4,551,796.67	0.00	2,245,345.48	2,149,114.54	2,149,114.54	2,149,114.54	2,149,114.54	6,230.94	2,460,682.13
141	Aportaciones de Seguridad Social.	4,490,594.44	-30,528.92	4,460,065.52	4,460,065.52	0.00	2,214,708.40	2,134,916.68	2,134,916.68	2,134,916.68	2,134,916.68	79,851.72	2,325,148.84
14103	Aportaciones al IMSS.	4,064,087.73	-30,528.92	4,033,558.81	4,033,558.81	0.00	2,001,515.02	1,932,989.14	1,932,989.14	1,932,989.14	1,932,989.14	68,525.88	2,100,569.67
14114	Aportaciones al ISSTECH.	221,145.21	0.00	221,145.21	221,145.21	0.00	110,572.62	104,700.12	104,700.12	104,700.12	104,700.12	5,872.50	116,445.09
14116	Aportaciones de Seguridad Social.	205,361.50	0.00	205,361.50	205,361.50	0.00	102,880.76	97,227.42	97,227.42	97,227.42	97,227.42	5,453.34	108,134.08
142	Aportaciones a Fondos de Vivienda.	91,731.15	0.00	91,731.15	91,731.15	0.00	30,577.08	14,197.86	14,197.86	14,197.86	14,197.86	16,379.22	77,533.29
14202	Aportaciones al INFONAVIT.	91,731.15	0.00	91,731.15	91,731.15	0.00	30,577.08	14,197.86	14,197.86	14,197.86	14,197.86	16,379.22	77,533.29
1500	Otras Prestaciones Sociales y Económicas.	8,503,308.00	7,634,699.95	16,138,007.95	16,138,007.95	0.00	11,886,353.95	11,858,377.28	11,858,377.28	11,858,377.28	11,858,377.28	27,976.67	4,279,630.67
152	Indemnizaciones.	0.00	7,634,699.95	7,634,699.95	7,634,699.95	0.00	7,634,699.95	7,634,699.95	7,634,699.95	7,634,699.95	7,634,699.95	0.00	0.00
15207	Liquidaciones e Indemnizaciones.	0.00	7,634,699.95	7,634,699.95	7,634,699.95	0.00	7,634,699.95	7,634,699.95	7,634,699.95	7,634,699.95	7,634,699.95	0.00	0.00
159	Otras Prestaciones Sociales y Económicas.	8,503,308.00	0.00	8,503,308.00	8,503,308.00	0.00	4,251,654.00	4,223,677.33	4,223,677.33	4,223,677.33	4,223,677.33	27,976.67	4,279,630.67
15906	Previsión Social Múltiple.	8,503,308.00	0.00	8,503,308.00	8,503,308.00	0.00	4,251,654.00	4,223,677.33	4,223,677.33	4,223,677.33	4,223,677.33	27,976.67	4,279,630.67
1700	Pago de Estímulos a Servidores Públicos.	4,379,300.34	0.00	4,379,300.34	4,379,300.34	0.00	453,782.83	425,192.83	425,192.83	425,192.83	425,192.83	28,590.00	3,954,107.51
171	Estímulos.	4,379,300.34	0.00	4,379,300.34	4,379,300.34	0.00	453,782.83	425,192.83	425,192.83	425,192.83	425,192.83	28,590.00	3,954,107.51



GOBIERNO CONSTITUCIONAL DEL ESTADO DE CHIAPAS

SECRETARÍA DE HACIENDA

Recursos Fiscales - Ingresos estatales (Clasificación Administrativa)

SISTEMA PRESUPUESTARIO 2017

(PESOS)

CIERRE MENSUAL DE JUNIO



EP-1A01

Página 1 de 65

viernes, 30 de junio de 2017

UR	FI	FUN	SF	SS	PS	PP	DA	AI	PT	MPIO	GASTO	TG	FF	SFTE	DESCRIPCIÓN	Presupuesto Aprobado	Modificación Neta	Presupuesto Modificado	Presupuesto Liberado	Presupuesto por Liberar	Presupuesto Ministrado	Presupuesto Comprometido Modificado	Presupuesto Devengado Modificado	Presupuesto Ejercido Modificado	Presupuesto Pagado Modificado	Disponibilidad Financiera Modificada	Disponible Presupuestario Modificado	
Gran Total																33,753,037.09	1,200,000.00	34,953,037.09	26,995,039.63	7,957,997.46	20,014,278.11	11,584,140.19	11,584,140.19	11,086,140.19	11,024,036.03	8,928,137.92	15,410,899.44	
Total																33,753,037.09	1,200,000.00	34,953,037.09	26,995,039.63	7,957,997.46	20,014,278.11	11,584,140.19	11,584,140.19	11,086,140.19	11,024,036.03	8,928,137.92	15,410,899.44	
TOTAL FUENTE DE FINANCIAMIENTO																33,753,037.09	1,200,000.00	34,953,037.09	26,995,039.63	7,957,997.46	20,014,278.11	11,584,140.19	11,584,140.19	11,086,140.19	11,024,036.03	8,928,137.92	15,410,899.44	
TOTAL GLOBAL FUNCIÓN 3 Coordinación de la política de gobierno																33,753,037.09	1,200,000.00	34,953,037.09	26,995,039.63	7,957,997.46	20,014,278.11	11,584,140.19	11,584,140.19	11,086,140.19	11,024,036.03	8,928,137.92	15,410,899.44	
TOTAL GLOBAL SUBFUENTE DE FINANCIAMIENTO H Recursos por Reducciones en Otras Previsiones																0.00	1,200,000.00	1,200,000.00	1,200,000.00	0.00	1,200,000.00	825,186.09	825,186.09	825,186.09	825,186.09	825,186.09	374,813.91	374,813.91
INSTITUCIONALES																0.00	1,200,000.00	1,200,000.00	1,200,000.00	0.00	1,200,000.00	825,186.09	825,186.09	825,186.09	825,186.09	825,186.09	374,813.91	374,813.91
01															Coordinación de Comisarios y Despachos Externos	0.00	16,810.78	16,810.78	16,810.78	0.00	16,810.78	16,810.78	16,810.78	16,810.78	16,810.78	0.00	0.00	
01	1														Gobierno	0.00	16,810.78	16,810.78	16,810.78	0.00	16,810.78	16,810.78	16,810.78	16,810.78	16,810.78	0.00	0.00	
01	1	3													Coordinación de la política de gobierno	0.00	16,810.78	16,810.78	16,810.78	0.00	16,810.78	16,810.78	16,810.78	16,810.78	16,810.78	0.00	0.00	
01	1	3	4												Función pública	0.00	16,810.78	16,810.78	16,810.78	0.00	16,810.78	16,810.78	16,810.78	16,810.78	16,810.78	0.00	0.00	
01	1	3	4	1											Función pública	0.00	16,810.78	16,810.78	16,810.78	0.00	16,810.78	16,810.78	16,810.78	16,810.78	16,810.78	0.00	0.00	
01	1	3	4	1	H										Programa Sectorial de Función Pública	0.00	16,810.78	16,810.78	16,810.78	0.00	16,810.78	16,810.78	16,810.78	16,810.78	16,810.78	0.00	0.00	
01	1	3	4	1	H	067									Programa de impulso a la transparencia y rendición de cuentas, a través de la participación ciudadana y la modernización administrativa y tecnológica	0.00	16,810.78	16,810.78	16,810.78	0.00	16,810.78	16,810.78	16,810.78	16,810.78	16,810.78	0.00	0.00	
01	1	3	4	1	H	067	01								Asignación Normal	0.00	16,810.78	16,810.78	16,810.78	0.00	16,810.78	16,810.78	16,810.78	16,810.78	16,810.78	0.00	0.00	
01	1	3	4	1	H	067	01	R08							Revisar y fiscalizar los recursos públicos	0.00	16,810.78	16,810.78	16,810.78	0.00	16,810.78	16,810.78	16,810.78	16,810.78	16,810.78	0.00	0.00	
01	1	3	4	1	H	067	01	R08	A001						Prevenir y vigilar el ejercicio de los recursos autorizados a las entidades del Gobierno del Estado.	0.00	16,810.78	16,810.78	16,810.78	0.00	16,810.78	16,810.78	16,810.78	16,810.78	16,810.78	0.00	0.00	
01	1	3	4	1	H	067	01	R08	A001	000					Cobertura Estatal	0.00	16,810.78	16,810.78	16,810.78	0.00	16,810.78	16,810.78	16,810.78	16,810.78	16,810.78	0.00	0.00	
01	1	3	4	1	H	067	01	R08	A001	000	2000				Materiales y Suministros.	0.00	16,810.78	16,810.78	16,810.78	0.00	16,810.78	16,810.78	16,810.78	16,810.78	16,810.78	0.00	0.00	
01	1	3	4	1	H	067	01	R08	A001	000	2100				Materiales de Administración, Emisión de Documentos y Artículos Oficiales.	0.00	16,061.94	16,061.94	16,061.94	0.00	16,061.94	16,061.94	16,061.94	16,061.94	16,061.94	0.00	0.00	
01	1	3	4	1	H	067	01	R08	A001	000	211				Materiales, Útiles y Equipos Menores de Oficina.	0.00	5,789.93	5,789.93	5,789.93	0.00	5,789.93	5,789.93	5,789.93	5,789.93	5,789.93	0.00	0.00	
01	1	3	4	1	H	067	01	R08	A001	000	21101				Materiales y Útiles de Oficina.	0.00	5,789.93	5,789.93	5,789.93	0.00	5,789.93	5,789.93	5,789.93	5,789.93	5,789.93	0.00	0.00	
01	1	3	4	1	H	067	01	R08	A001	000	21101	1	1A01		Ingresos estatales	0.00	5,789.93	5,789.93	5,789.93	0.00	5,789.93	5,789.93	5,789.93	5,789.93	5,789.93	0.00	0.00	
01	1	3	4	1	H	067	01	R08	A001	000	21101	1	1A01	H	Recursos por Reducciones en Otras Previsiones	0.00	5,789.93	5,789.93	5,789.93	0.00	5,789.93	5,789.93	5,789.93	5,789.93	5,789.93	0.00	0.00	
01	1	3	4	1	H	067	01	R08	A001	000	212				Materiales y Útiles de Impresión y Reproducción.	0.00	7,551.72	7,551.72	7,551.72	0.00	7,551.72	7,551.72	7,551.72	7,551.72	7,551.72	0.00	0.00	
01	1	3	4	1	H	067	01	R08	A001	000	21201				Materiales y Útiles de Impresión y Reproducción.	0.00	7,551.72	7,551.72	7,551.72	0.00	7,551.72	7,551.72	7,551.72	7,551.72	7,551.72	0.00	0.00	
01	1	3	4	1	H	067	01	R08	A001	000	21201	1	1A01		Ingresos estatales	0.00	7,551.72	7,551.72	7,551.72	0.00	7,551.72	7,551.72	7,551.72	7,551.72	7,551.72	0.00	0.00	
01	1	3	4	1	H	067	01	R08	A001	000	21201	1	1A01	H	Recursos por Reducciones en Otras Previsiones	0.00	7,551.72	7,551.72	7,551.72	0.00	7,551.72	7,551.72	7,551.72	7,551.72	7,551.72	0.00	0.00	
01	1	3	4	1	H	067	01	R08	A001	000	214				Materiales, Útiles y Equipos Menores de Tecnologías de la Información y Comunicaciones.	0.00	2,388.70	2,388.70	2,388.70	0.00	2,388.70	2,388.70	2,388.70	2,388.70	2,388.70	0.00	0.00	
01	1	3	4	1	H	067	01	R08	A001	000	21401				Materiales y Útiles Consumibles para el Procesamiento en Equipos y Bienes Informáticos.	0.00	2,388.70	2,388.70	2,388.70	0.00	2,388.70	2,388.70	2,388.70	2,388.70	2,388.70	0.00	0.00	
01	1	3	4	1	H	067	01	R08	A001	000	21401	1	1A01		Ingresos estatales	0.00	2,388.70	2,388.70	2,388.70	0.00	2,388.70	2,388.70	2,388.70	2,388.70	2,388.70	0.00	0.00	
01	1	3	4	1	H	067	01	R08	A001	000	21401	1	1A01	H	Recursos por Reducciones en Otras Previsiones	0.00	2,388.70	2,388.70	2,388.70	0.00	2,388.70	2,388.70	2,388.70	2,388.70	2,388.70	0.00	0.00	
01	1	3	4	1	H	067	01	R08	A001	000	216				Material de Limpieza.	0.00	331.59	331.59	331.59	0.00	331.59	331.59	331.59	331.59	331.59	0.00	0.00	
01	1	3	4	1	H	067	01	R08	A001	000	21601				Material de Limpieza.	0.00	331.59	331.59	331.59	0.00	331.59	331.59	331.59	331.59	331.59	0.00	0.00	
01	1	3	4	1	H	067	01	R08	A001	000	21601	1	1A01		Ingresos estatales	0.00	331.59	331.59	331.59	0.00	331.59	331.59	331.59	331.59	331.59	0.00	0.00	



GOBIERNO CONSTITUCIONAL DEL ESTADO DE CHIAPAS

SECRETARÍA DE HACIENDA

Recurso Federales - Fondo General de Participaciones (Clasificación Administrativa)

SISTEMA PRESUPUESTARIO 2017

(PESOS)

CIERRE MENSUAL DE JUNIO



EP-5811

Página 1 de 49

viernes, 30 de junio de 2017

21111250 Secretaría de la Contraloría General

UR FI FUN SF SSF PS PP OA AI PT MPIO GASTO TG FF SFTE	DESCRIPCIÓN	Presupuesto Aprobado	Modificación Neta	Presupuesto Modificado	Presupuesto Liberado	Presupuesto por Liberar	Presupuesto Ministrado	Presupuesto Comprometido Modificado	Presupuesto Devengado Modificado	Presupuesto Ejercido Modificado	Presupuesto Pagado Modificado	Disponibilidad Financiera Modificada	Disponible Presupuestario Modificado
Gran Total		126,724,591.60	7,997,640.73	134,722,232.33	134,722,232.33	0.00	61,295,861.02	65,812,701.48	65,812,701.48	60,496,977.30	60,496,977.30	798,883.72	68,909,530.85
Total		126,724,591.60	7,997,640.73	134,722,232.33	134,722,232.33	0.00	61,295,861.02	65,812,701.48	65,812,701.48	60,496,977.30	60,496,977.30	798,883.72	68,909,530.85
TOTAL FUENTE DE FINANCIAMIENTO		126,724,591.60	7,997,640.73	134,722,232.33	134,722,232.33	0.00	61,295,861.02	65,812,701.48	65,812,701.48	60,496,977.30	60,496,977.30	798,883.72	68,909,530.85
TOTAL GLOBAL FUNCIÓN 3 Coordinación de la política de gobierno		126,724,591.60	7,997,640.73	134,722,232.33	134,722,232.33	0.00	61,295,861.02	65,812,701.48	65,812,701.48	60,496,977.30	60,496,977.30	798,883.72	68,909,530.85
TOTAL GLOBAL SUBFUENTE DE FINANCIAMIENTO F Recursos por Ingresos Excedentes		0.00	6,620,496.83	6,620,496.83	6,620,496.83	0.00	6,620,496.83	6,620,496.83	6,620,496.83	6,620,496.83	6,620,496.83	0.00	0.00
INSTITUCIONALES													
08	Dirección de Prevención y Registro Patrimonial	0.00	27,388.31	27,388.31	27,388.31	0.00	27,388.31	27,388.31	27,388.31	27,388.31	27,388.31	0.00	0.00
08 1	Gobierno	0.00	27,388.31	27,388.31	27,388.31	0.00	27,388.31	27,388.31	27,388.31	27,388.31	27,388.31	0.00	0.00
08 1 3	Coordinación de la política de gobierno	0.00	27,388.31	27,388.31	27,388.31	0.00	27,388.31	27,388.31	27,388.31	27,388.31	27,388.31	0.00	0.00
08 1 3 4	Función pública	0.00	27,388.31	27,388.31	27,388.31	0.00	27,388.31	27,388.31	27,388.31	27,388.31	27,388.31	0.00	0.00
08 1 3 4 1	Función pública	0.00	27,388.31	27,388.31	27,388.31	0.00	27,388.31	27,388.31	27,388.31	27,388.31	27,388.31	0.00	0.00
08 1 3 4 1 H	Programa Sectorial de Función Pública	0.00	27,388.31	27,388.31	27,388.31	0.00	27,388.31	27,388.31	27,388.31	27,388.31	27,388.31	0.00	0.00
08 1 3 4 1 H 067	Programa de impulso a la transparencia y rendición de cuentas, a través de la participación ciudadana y la modernización administrativa y tecnológica	0.00	27,388.31	27,388.31	27,388.31	0.00	27,388.31	27,388.31	27,388.31	27,388.31	27,388.31	0.00	0.00
08 1 3 4 1 H 067 01	Asignación Normal	0.00	27,388.31	27,388.31	27,388.31	0.00	27,388.31	27,388.31	27,388.31	27,388.31	27,388.31	0.00	0.00
08 1 3 4 1 H 067 01 P13	Prevención, evaluación y corrección de la gestión pública.	0.00	27,388.31	27,388.31	27,388.31	0.00	27,388.31	27,388.31	27,388.31	27,388.31	27,388.31	0.00	0.00
08 1 3 4 1 H 067 01 P13 A03	Fortalecer las acciones preventivas en combate a la corrupción.	0.00	27,388.31	27,388.31	27,388.31	0.00	27,388.31	27,388.31	27,388.31	27,388.31	27,388.31	0.00	0.00
08 1 3 4 1 H 067 01 P13 A03 000	Cobertura Estatal	0.00	27,388.31	27,388.31	27,388.31	0.00	27,388.31	27,388.31	27,388.31	27,388.31	27,388.31	0.00	0.00
08 1 3 4 1 H 067 01 P13 A03 000 1000	Servicios Personales.	0.00	27,388.31	27,388.31	27,388.31	0.00	27,388.31	27,388.31	27,388.31	27,388.31	27,388.31	0.00	0.00
08 1 3 4 1 H 067 01 P13 A03 000 1500	Otras Prestaciones Sociales y Económicas.	0.00	27,388.31	27,388.31	27,388.31	0.00	27,388.31	27,388.31	27,388.31	27,388.31	27,388.31	0.00	0.00
08 1 3 4 1 H 067 01 P13 A03 000 152	Indemnizaciones.	0.00	27,388.31	27,388.31	27,388.31	0.00	27,388.31	27,388.31	27,388.31	27,388.31	27,388.31	0.00	0.00
08 1 3 4 1 H 067 01 P13 A03 000 15207	Liquidaciones e Indemnizaciones.	0.00	27,388.31	27,388.31	27,388.31	0.00	27,388.31	27,388.31	27,388.31	27,388.31	27,388.31	0.00	0.00
08 1 3 4 1 H 067 01 P13 A03 000 15207 1 5811	Fondo General de Participaciones	0.00	27,388.31	27,388.31	27,388.31	0.00	27,388.31	27,388.31	27,388.31	27,388.31	27,388.31	0.00	0.00
08 1 3 4 1 H 067 01 P13 A03 000 15207 1 5811 F	Recursos por Ingresos Excedentes	0.00	27,388.31	27,388.31	27,388.31	0.00	27,388.31	27,388.31	27,388.31	27,388.31	27,388.31	0.00	0.00
09	Dirección de Responsabilidades	0.00	119,057.92	119,057.92	119,057.92	0.00	119,057.92	119,057.92	119,057.92	119,057.92	119,057.92	0.00	0.00
09 1	Gobierno	0.00	119,057.92	119,057.92	119,057.92	0.00	119,057.92	119,057.92	119,057.92	119,057.92	119,057.92	0.00	0.00
09 1 3	Coordinación de la política de gobierno	0.00	119,057.92	119,057.92	119,057.92	0.00	119,057.92	119,057.92	119,057.92	119,057.92	119,057.92	0.00	0.00
09 1 3 4	Función pública	0.00	119,057.92	119,057.92	119,057.92	0.00	119,057.92	119,057.92	119,057.92	119,057.92	119,057.92	0.00	0.00
09 1 3 4 1	Función pública	0.00	119,057.92	119,057.92	119,057.92	0.00	119,057.92	119,057.92	119,057.92	119,057.92	119,057.92	0.00	0.00
09 1 3 4 1 H	Programa Sectorial de Función Pública	0.00	119,057.92	119,057.92	119,057.92	0.00	119,057.92	119,057.92	119,057.92	119,057.92	119,057.92	0.00	0.00
09 1 3 4 1 H 067	Programa de impulso a la transparencia y rendición de cuentas, a través de la participación ciudadana y la modernización administrativa y tecnológica	0.00	119,057.92	119,057.92	119,057.92	0.00	119,057.92	119,057.92	119,057.92	119,057.92	119,057.92	0.00	0.00
09 1 3 4 1 H 067 01	Asignación Normal	0.00	119,057.92	119,057.92	119,057.92	0.00	119,057.92	119,057.92	119,057.92	119,057.92	119,057.92	0.00	0.00
09 1 3 4 1 H 067 01 P13	Prevención, evaluación y corrección de la gestión pública.	0.00	119,057.92	119,057.92	119,057.92	0.00	119,057.92	119,057.92	119,057.92	119,057.92	119,057.92	0.00	0.00
09 1 3 4 1 H 067 01 P13 A02	Substanciación y resolución de los procedimientos disciplinarios de responsabilidad administrativa.	0.00	119,057.92	119,057.92	119,057.92	0.00	119,057.92	119,057.92	119,057.92	119,057.92	119,057.92	0.00	0.00



GOBIERNO CONSTITUCIONAL DEL ESTADO DE CHIAPAS

SECRETARÍA DE HACIENDA

Recurso Federales - Fondo de Fiscalización y Recaudación (Clasificación Administrativa)

SISTEMA PRESUPUESTARIO 2017

(PESOS)

CIERRE MENSUAL DE JUNIO



EP-5814

Página 1 de 12

viernes, 30 de junio de 2017

21111250 Secretaría de la Contraloría General

UR	FI	FUN	SF	SSFPS	PP	OA	AI	PT	MPIO	GASTO	TG	FF	SFTE	DESCRIPCIÓN	Presupuesto Aprobado	Modificación Neta	Presupuesto Modificado	Presupuesto Liberado	Presupuesto por Liberar	Presupuesto Ministrado	Presupuesto Comprometido Modificado	Presupuesto Devengado Modificado	Presupuesto Ejercido Modificado	Presupuesto Pagado Modificado	Disponibilidad Financiera Modificada	Disponible Presupuestario Modificado			
Gran Total															2,021,926.89	0.00	2,021,926.89	2,021,926.89	0.00	716,139.51	659,188.47	659,188.47	659,188.47	659,188.47	659,188.47	659,188.47	659,188.47	56,951.04	1,362,738.42
Total															2,021,926.89	0.00	2,021,926.89	2,021,926.89	0.00	716,139.51	659,188.47	659,188.47	659,188.47	659,188.47	659,188.47	659,188.47	659,188.47	56,951.04	1,362,738.42
TOTAL FUENTE DE FINANCIAMIENTO															2,021,926.89	0.00	2,021,926.89	2,021,926.89	0.00	716,139.51	659,188.47	659,188.47	659,188.47	659,188.47	659,188.47	659,188.47	659,188.47	56,951.04	1,362,738.42
TOTAL GLOBAL FUNCIÓN 3 Coordinación de la política de gobierno															2,021,926.89	0.00	2,021,926.89	2,021,926.89	0.00	716,139.51	659,188.47	659,188.47	659,188.47	659,188.47	659,188.47	659,188.47	659,188.47	56,951.04	1,362,738.42
TOTAL GLOBAL SUBFUENTE DE FINANCIAMIENTO 5 Recursos del Ejercicio															2,021,926.89	0.00	2,021,926.89	2,021,926.89	0.00	716,139.51	659,188.47	659,188.47	659,188.47	659,188.47	659,188.47	659,188.47	659,188.47	56,951.04	1,362,738.42
INSTITUCIONALES															2,021,926.89	0.00	2,021,926.89	2,021,926.89	0.00	716,139.51	659,188.47	659,188.47	659,188.47	659,188.47	659,188.47	659,188.47	659,188.47	56,951.04	1,362,738.42
01														Coordinación de Comisarios y Despachos Externos	19,395.88	0.00	19,395.88	19,395.88	0.00	6,465.30	5,880.34	5,880.34	5,880.34	5,880.34	584.96	13,515.54			
01	1													Gobierno	19,395.88	0.00	19,395.88	19,395.88	0.00	6,465.30	5,880.34	5,880.34	5,880.34	5,880.34	584.96	13,515.54			
01	1	3												Coordinación de la política de gobierno	19,395.88	0.00	19,395.88	19,395.88	0.00	6,465.30	5,880.34	5,880.34	5,880.34	5,880.34	584.96	13,515.54			
01	1	3	4											Función pública	19,395.88	0.00	19,395.88	19,395.88	0.00	6,465.30	5,880.34	5,880.34	5,880.34	5,880.34	584.96	13,515.54			
01	1	3	4	1										Función pública	19,395.88	0.00	19,395.88	19,395.88	0.00	6,465.30	5,880.34	5,880.34	5,880.34	5,880.34	584.96	13,515.54			
01	1	3	4	1	H									Programa Sectorial de Función Pública	19,395.88	0.00	19,395.88	19,395.88	0.00	6,465.30	5,880.34	5,880.34	5,880.34	5,880.34	584.96	13,515.54			
01	1	3	4	1	H	067								Programa de impulso a la transparencia y rendición de cuentas, a través de la participación ciudadana y la modernización administrativa y tecnológica	19,395.88	0.00	19,395.88	19,395.88	0.00	6,465.30	5,880.34	5,880.34	5,880.34	5,880.34	584.96	13,515.54			
01	1	3	4	1	H	067	01							Asignación Normal	19,395.88	0.00	19,395.88	19,395.88	0.00	6,465.30	5,880.34	5,880.34	5,880.34	5,880.34	584.96	13,515.54			
01	1	3	4	1	H	067	01	R08						Revisar y fiscalizar los recursos públicos	19,395.88	0.00	19,395.88	19,395.88	0.00	6,465.30	5,880.34	5,880.34	5,880.34	5,880.34	584.96	13,515.54			
01	1	3	4	1	H	067	01	R08	A001					Prevenir y vigilar el ejercicio de los recursos autorizados a las entidades del Gobierno del Estado.	19,395.88	0.00	19,395.88	19,395.88	0.00	6,465.30	5,880.34	5,880.34	5,880.34	5,880.34	584.96	13,515.54			
01	1	3	4	1	H	067	01	R08	A001	000				Cobertura Estatal	19,395.88	0.00	19,395.88	19,395.88	0.00	6,465.30	5,880.34	5,880.34	5,880.34	5,880.34	584.96	13,515.54			
01	1	3	4	1	H	067	01	R08	A001	000	3000			Servicios Generales.	19,395.88	0.00	19,395.88	19,395.88	0.00	6,465.30	5,880.34	5,880.34	5,880.34	5,880.34	584.96	13,515.54			
01	1	3	4	1	H	067	01	R08	A001	000	3900			Otros Servicios Generales.	19,395.88	0.00	19,395.88	19,395.88	0.00	6,465.30	5,880.34	5,880.34	5,880.34	5,880.34	584.96	13,515.54			
01	1	3	4	1	H	067	01	R08	A001	000	398			Impuesto Sobre Nóminas y Otros que se Deriven de una Relación Laboral.	19,395.88	0.00	19,395.88	19,395.88	0.00	6,465.30	5,880.34	5,880.34	5,880.34	5,880.34	584.96	13,515.54			
01	1	3	4	1	H	067	01	R08	A001	000	39801			Impuesto Sobre Nóminas y Otros que se Deriven de una Relación Laboral.	19,395.88	0.00	19,395.88	19,395.88	0.00	6,465.30	5,880.34	5,880.34	5,880.34	5,880.34	584.96	13,515.54			
01	1	3	4	1	H	067	01	R08	A001	000	39801	1	5814	Fondo de Fiscalización y Recaudación	19,395.88	0.00	19,395.88	19,395.88	0.00	6,465.30	5,880.34	5,880.34	5,880.34	5,880.34	584.96	13,515.54			
01	1	3	4	1	H	067	01	R08	A001	000	39801	1	5814	5 Recursos del Ejercicio	19,395.88	0.00	19,395.88	19,395.88	0.00	6,465.30	5,880.34	5,880.34	5,880.34	5,880.34	584.96	13,515.54			
03														Dirección de Enlace de Auditorías	38,812.38	0.00	38,812.38	38,812.38	0.00	12,937.46	12,449.84	12,449.84	12,449.84	12,449.84	487.62	26,362.54			
03	1													Gobierno	38,812.38	0.00	38,812.38	38,812.38	0.00	12,937.46	12,449.84	12,449.84	12,449.84	12,449.84	487.62	26,362.54			
03	1	3												Coordinación de la política de gobierno	38,812.38	0.00	38,812.38	38,812.38	0.00	12,937.46	12,449.84	12,449.84	12,449.84	12,449.84	487.62	26,362.54			
03	1	3	4											Función pública	38,812.38	0.00	38,812.38	38,812.38	0.00	12,937.46	12,449.84	12,449.84	12,449.84	12,449.84	487.62	26,362.54			
03	1	3	4	1										Función pública	38,812.38	0.00	38,812.38	38,812.38	0.00	12,937.46	12,449.84	12,449.84	12,449.84	12,449.84	487.62	26,362.54			
03	1	3	4	1	H									Programa Sectorial de Función Pública	38,812.38	0.00	38,812.38	38,812.38	0.00	12,937.46	12,449.84	12,449.84	12,449.84	12,449.84	487.62	26,362.54			
03	1	3	4	1	H	067								Programa de impulso a la transparencia y rendición de cuentas, a través de la participación ciudadana y la modernización administrativa y tecnológica	38,812.38	0.00	38,812.38	38,812.38	0.00	12,937.46	12,449.84	12,449.84	12,449.84	12,449.84	487.62	26,362.54			
03	1	3	4	1	H	067	01							Asignación Normal	38,812.38	0.00	38,812.38	38,812.38	0.00	12,937.46	12,449.84	12,449.84	12,449.84	12,449.84	487.62	26,362.54			
03	1	3	4	1	H	067	01	C09						Control y evaluación eficaz de la gestión institucional	38,812.38	0.00	38,812.38	38,812.38	0.00	12,937.46	12,449.84	12,449.84	12,449.84	12,449.84	487.62	26,362.54			