



GOBIERNO DEL
ESTADO DE CHIAPAS

OOO
CHIAPAS NOS UNE

2111 125 0 SECRETARÍA DE LA FUNCIÓN PÚBLICA

CUENTA PÚBLICA ESTATAL

INFORMACIÓN PRESUPUESTAL

**INFORMACIÓN CORRESPONDIENTE
AL 1er. TRIMESTRE DEL 2016**

**INFORMACIÓN ARMONIZADA
CONAC**

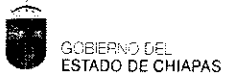
FPA-1. Estado Analítico del Ejercicio del Presupuesto de Egresos Clasificación por Unidad Responsable

Del 1 de Enero al 31 de marzo de 2016

FPA-1

UR	CONCEPTO	EGRESOS					
		APROBADO	AMPLIACIONES - REDUCCIONES	MODIFICADO	DEVENGADO	PAGADO	SUB EJERCICIO
01	Coordinación de Comisarios y Despachos Externos	1,131,715.27	0.00	1,131,715.27	156,296.28	145,264.13	975,418.99
03	Dirección de Enlace de Auditorías	2,228,754.26	0.00	2,228,754.26	320,914.37	306,875.93	1,907,839.89
08	Dirección de Prevención y Registro Patrimonial	4,793,950.43	0.00	4,793,950.43	689,856.31	671,831.84	4,104,094.12
09	Dirección de Responsabilidades	4,654,008.88	0.00	4,654,008.88	630,822.74	612,798.27	4,023,186.14
10	Dirección Jurídica	2,857,429.89	0.00	2,857,429.89	390,376.18	367,390.55	2,467,053.71
11	Dirección de Contraloría Social	8,423,400.47	0.00	8,423,400.47	1,131,849.92	1,071,745.77	7,291,550.55
12	Oficina del C. Secretario	15,559,731.51	0.00	15,559,731.51	1,308,350.67	982,522.30	14,251,380.84
13	Coordinación de Verificación de la Supervisión Externa de la Obra Pública Estatal	3,354,866.29	0.00	3,354,866.29	467,849.40	455,770.64	2,887,016.89
14	Subsecretaría de Auditoría Pública para la Administración Centralizada	7,254,250.20	0.00	7,254,250.20	907,702.04	886,080.67	6,346,548.16
15	Subsecretaría de Auditoría Pública para la Administración Descentralizada	1,483,548.42	0.00	1,483,548.42	163,107.49	149,829.22	1,320,440.93
16	Dirección de Auditoría Pública en Dependencias "A"	16,923,514.68	0.00	16,923,514.68	2,304,518.16	2,300,459.40	14,618,996.52
17	Dirección de Auditoría Pública en Dependencias "B"	16,600,545.55	0.00	16,600,545.55	2,381,934.71	2,377,386.57	14,218,610.84
18	Dirección de Auditoría en Entidades "A"	13,475,928.83	0.00	13,475,928.83	1,758,755.18	1,751,893.00	11,717,173.65
19	Dirección de Auditoría en Entidades "B"	11,175,339.39	0.00	11,175,339.39	1,414,475.35	1,405,045.80	9,760,864.04
21	Subsecretaría Jurídica y de Prevención	1,671,413.02	0.00	1,671,413.02	164,773.09	154,665.97	1,506,639.93
22	Unidad de Apoyo Administrativo	72,595,011.27	0.00	72,595,011.27	7,183,493.57	3,691,030.36	65,411,517.70
23	Unidad de Informática	4,471,508.39	0.00	4,471,508.39	563,061.38	548,779.05	3,908,447.01
24	Unidad de Planeación y Evaluación Interna	2,697,123.58	0.00	2,697,123.58	319,926.88	307,199.89	2,377,196.70
TOTAL DEL GASTO:		191,352,040.33	0.00	191,352,040.33	22,258,063.72	18,186,569.36	169,093,976.61





GOBIERNO DEL ESTADO DE CHIAPAS
RAMO O DEPENDENCIA: Secretaría de la Función Pública



FPA-2. Estado Analítico del Ejercicio del Presupuesto de Egresos Clasificación Económica por Tipo de Gasto

Del 1 de Enero al 31 de marzo de 2016

RPA-2

CONCEPTO	EGRESOS					SUB EJERCICIO
	APROBADO	AMPLIACIONES - REDUCCIONES	MODIFICADO	DEVENGADO	PAGADO	
GASTO CORRIENTE	191,352,040.33	0.00	191,352,040.33	22,258,063.72	18,186,569.36	169,093,976.61
TOTAL DEL GASTO:	191,352,040.33	0.00	191,352,040.33	22,258,063.72	18,186,569.36	169,093,976.61

FPA-5. Estado Analítico del Ejercicio del Presupuesto de Egresos Clasificación por Objeto del Gasto (Capítulo y Concepto)

Del 1 de Enero al 31 de marzo de 2016

RPA-1

CAPG	CG	DESCRIPCIÓN	EGRESOS					SUB EJERCICIO
			APROBADO	AMPLIACIONES - REDUCCIONES	MODIFICADO	DEVENGADO	PAGADO	
1000		Servicios Personales.	137,407,325.68	0.00	137,407,325.68	18,159,031.27	18,159,031.27	119,248,294.41
	1100	Remuneraciones al Personal de Carácter Permanente.	64,619,137.44	0.00	64,619,137.44	10,440,125.55	10,440,125.55	54,179,011.89
	1300	Remuneraciones Adicionales y Especiales.	54,546,618.09	0.00	54,546,618.09	5,890,653.76	5,890,653.76	48,655,964.33
	1400	Seguridad Social.	5,385,931.42	0.00	5,385,931.42	480,209.96	480,209.96	4,905,721.46
	1500	Otras Prestaciones Sociales y Económicas.	8,238,336.00	0.00	8,238,336.00	1,328,992.00	1,328,992.00	6,909,344.00
	1700	Pago de Estímulos a Servidores Públicos.	4,617,302.73	0.00	4,617,302.73	19,050.00	19,050.00	4,598,252.73
2000		Materiales y Suministros.	5,620,463.88	0.00	5,620,463.88	608,253.23	0.00	5,012,210.65
	2100	Materiales de Administración, Emisión de Documentos y Artículos Oficiales.	2,636,703.47	0.00	2,636,703.47	295,679.44	0.00	2,341,024.03
	2200	Alimentos y Utensilios.	719,537.00	0.00	719,537.00	105,981.51	0.00	613,555.49
	2300	Materias Primas y Materiales de Producción y Comercialización	5,143.20	0.00	5,143.20	0.00	0.00	5,143.20
	2400	Materiales y Artículos de Construcción y de Reparación.	333,607.27	0.00	333,607.27	83,928.25	0.00	249,679.02
	2500	Productos Químicos, Farmacéuticos y de Laboratorio.	26,484.84	0.00	26,484.84	4,231.92	0.00	22,252.92
	2600	Combustibles, Lubricantes y Aditivos.	964,223.92	0.00	964,223.92	104,245.60	0.00	859,978.32
	2700	Vestuario, Blancos, Prendas de Protección y Artículos Deportivos.	310,380.31	0.00	310,380.31	102.08	0.00	310,278.23
	2900	Herramientas, Refacciones y Accesorios Menores.	624,383.87	0.00	624,383.87	14,084.43	0.00	610,299.44
3000		Servicios Generales.	23,750,745.77	1,204,504.16	24,955,249.93	3,490,779.22	27,538.09	21,464,470.71
	3100	Servicios Básicos.	3,148,961.47	0.00	3,148,961.47	378,951.51	0.00	2,770,009.96
	3200	Servicios de Arrendamiento.	11,492,064.54	0.00	11,492,064.54	2,785,751.14	0.00	8,706,313.40
	3300	Servicios Profesionales, Científicos, Técnicos y Otros Servicios.	1,095,529.45	0.00	1,095,529.45	99,869.20	0.00	995,660.25
	3400	Servicios Financieros, Bancarios y Comerciales.	234,940.03	0.00	234,940.03	0.00	0.00	234,940.03
	3500	Servicios de Instalación, Reparación, Mantenimiento y Conservación.	1,309,482.97	0.00	1,309,482.97	73,755.12	0.00	1,235,727.85
	3600	Servicios de Comunicación Social y Publicidad.	66,133.86	1,204,504.16	1,270,638.02	0.00	0.00	1,270,638.02
	3700	Servicios de Traslado y Viáticos.	2,231,079.84	0.00	2,231,079.84	27,538.09	27,538.09	2,203,541.75
	3800	Servicios Oficiales.	1,245,713.79	0.00	1,245,713.79	114,261.16	0.00	1,131,452.63
	3900	Otros Servicios Generales.	2,926,839.82	0.00	2,926,839.82	10,653.00	0.00	2,916,186.82
4000		Transferencias, Asignaciones, Subsidios y Otras Ayudas.	23,128,100.00	0.00	23,128,100.00	0.00	0.00	23,128,100.00

FPA-5. Estado Analítico del Ejercicio del Presupuesto de Egresos Clasificación por Objeto del Gasto (Capítulo y Concepto)

Del 1 de Enero al 31 de marzo de 2016

RPA-1

CAPG	CG	DESCRIPCIÓN	EGRESOS				SUB EJERCICIO	
			APROBADO	AMPLIACIONES - REDUCCIONES	MODIFICADO	DEVENGADO		PAGADO
4300		Subsidios y Subvenciones.	17,510,016.50	0.00	17,510,016.50	0.00	0.00	17,510,016.50
4400		Ayudas Sociales.	5,618,083.50	0.00	5,618,083.50	0.00	0.00	5,618,083.50
7000		Inversiones Financieras y Otras Provisiones.	1,445,405.00	-1,445,405.00	0.00	0.00	0.00	0.00
7900		Provisiones para Contingencias y Otras Erogaciones Especiales.	1,445,405.00	-1,445,405.00	0.00	0.00	0.00	0.00
9000		Deuda Pública.	0.00	240,900.84	240,900.84	0.00	0.00	240,900.84
9900		Adeudos de Ejercicios Fiscales Anteriores (ADEFAS).	0.00	240,900.84	240,900.84	0.00	0.00	240,900.84
TOTAL DEL GASTO:			191,352,040.33	0.00	191,352,040.33	22,258,063.72	18,186,569.36	169,093,976.61

Del 1 de Enero al 31 de marzo de 2016

RPA-6

FI	FU	CONCEPTO	EGRESOS				SUB EJERCICIO	
			APROBADO	AMPLIACIONES - REDUCCIONES	MODIFICADO	DEVENGADO		PAGADO
1	Gobierno		191,352,040.33	0.00	191,352,040.33	22,258,063.72	18,186,569.36	169,093,976.61
1.3	Coordinación de la política de gobierno		191,352,040.33	0.00	191,352,040.33	22,258,063.72	18,186,569.36	169,093,976.61
TOTAL DEL GASTO:			191,352,040.33	0.00	191,352,040.33	22,258,063.72	18,186,569.36	169,093,976.61

FPA-11. Estado Analítico del Ejercicio del Presupuesto de Egresos Clasificación por Distribución Geográfica

Del 1 de Enero al 31 de marzo de 2016

RPA-8

CLAVE	No.	CONCEPTO	EGRESOS				SUB EJERCICIO	
			APROBADO	AMPLIACIONES - REDUCCIONES	MODIFICADO	DEVENGADO		PAGADO
000	000	Cobertura Estatal	191,352,040.33	0.00	191,352,040.33	22,258,063.72	18,186,569.36	169,093,976.61
TOTAL DEL GASTO:			191,352,040.33	0.00	191,352,040.33	22,258,063.72	18,186,569.36	169,093,976.61

INFORMACIÓN DE INTEGRACIÓN Y ANÁLISIS

APLICACIÓN DEL PRESUPUESTO TOTAL POR RUBROS

Del 1 de Enero al 31 de Marzo del 2016

2111 125 0 SECRETARIA DE LA FUNCIÓN PÚBLICA

CONCEPTO	PRESUPUESTO DE EGRESOS					
	APROBADO ANUAL	MODIFICADO	COMPROMETIDO	DEVENGADO	EJERCIDO	PAGADO
RECURSOS PRESUPUESTARIOS						
1000 Servicios Personales	137,407,325.68	137,407,325.68	18,159,031.27	18,159,031.27	18,159,031.27	18,159,031.27
2000 Materiales y Suministros	5,620,463.88	5,620,463.88	608,253.23	608,253.23	502,402.19	0.00
3000 Servicios Generales	23,750,745.77	24,955,249.93	3,494,577.50	3,490,779.22	2,701,655.17	27,538.09
4000 Transferencias, Asignaciones, Subsidios y Otras Ayudas	23,128,100.00	23,128,100.00				
5000 Bienes Muebles, Inmuebles e Intangibles						
6000 Inversión Pública						
7000 Inversiones Financieras y Otras Provisiones	1,445,405.00					
8000 Participaciones y Aportaciones						
9000 Deuda Pública		240,900.84				
Subtotal	191,352,040.33	191,352,040.33	22,261,862.00	22,258,063.72	21,363,088.63	18,186,569.36
RECURSOS PROPIOS						
1000 Servicios Personales						
2000 Materiales y Suministros						
3000 Servicios Generales						
4000 Transferencias, Asignaciones, Subsidios y Otras Ayudas						
Subtotal	0.00	0.00	0.00	0.00	0.00	0.00
RECURSOS AJENOS						
1000 Servicios Personales						
2000 Materiales y Suministros						
3000 Servicios Generales						
4000 Transferencias, Asignaciones, Subsidios y Otras Ayudas						
Subtotal	0.00	0.00	0.00	0.00	0.00	0.00
RECURSOS FEDERALES NO PRESUPUESTARIOS						
1000 Servicios Personales						
2000 Materiales y Suministros						
3000 Servicios Generales						
4000 Transferencias, Asignaciones, Subsidios y Otras Ayudas						
Subtotal	0.00	0.00	0.00	0.00	0.00	0.00
TOTAL	191,352,040.33	191,352,040.33	22,261,862.00	22,258,063.72	21,363,088.63	18,186,569.36

JEFE DEL ÁREA DE RECURSOS FINANCIEROS

C.P. MANUEL DE JESÚS PAREDES OVILLA

JEFE DE LA UNIDAD DE APOYO ADMINISTRATIVO

M.A.P. JUAN CARLOS VERA ZARAGOZA

APLICACIÓN DE LOS RECURSOS PROVENIENTES DEL GOBIERNO FEDERAL

Del 1 de Enero al 31 de Marzo del 2016

2111 125 0 SECRETARÍA DE LA FUNCIÓN PÚBLICA

RUBRO / FUENTE DE FINANCIAMIENTO / PROGRAMA ESPECIAL	PRESUPUESTO DE EGRESOS		
	APROBADO ANUAL	MODIFICADO	DEVENGADO
TOTAL	191,352,040.33	191,352,040.33	22,258,063.72
PARTICIPACIONES Y APORTACIONES FEDERALES	191,352,040.33	191,352,040.33	22,258,063.72
<i>Ramo 28 (5811 a 5816)</i>	191,352,040.33	191,352,040.33	22,258,063.72

JEFE DEL ÁREA DE RECURSOS FINANCIEROS

C.P. MANUEL DE JESÚS PAREDES OVILLA

JEFE DE LA UNIDAD DE APOYO ADMINISTRATIVO

M.A.P. JUAN CARLOS VERA ZARAGOZA

APLICACIÓN DEL PRESUPUESTO FEDERAL DEVENGADO POR FUENTE DE FINANCIAMIENTO Y CAPÍTULO DE GASTO

Del 1 de Enero al 31 de Marzo del 2016

2111 125 0 SECRETARÍA DE LA FUNCIÓN PÚBLICA

FUENTE DE FINANCIAMIENTO	CAPÍTULO DE GASTO									
	1000	2000	3000	4000	5000	6000	7000	8000	9000	TOTAL
TOTAL	18,159,031.27	608,253.23	3,490,779.22							22,258,063.72
PARTICIPACIONES (5811 a 5816)	18,159,031.27	608,253.23	3,490,779.22							22,258,063.72
RAMO GENERAL 33										
5821 Fondo de Aportaciones para la Nómina Educativa y Gasto Operativo (FANEGO)										
5822 Fondo de Aportac. para los Servicios de Salud (FASSA)										
5823 Fondo de Aportac. para la Infraestructura Social (FAIS)										
5824 Fondo de Aportac. para el Fortalecimiento de los Municipios (FORTAMUN)										
5825 Fondo de Aportaciones Múltiples (FAM)										
5826 Fondo de Aportac. para la Educación Tecnológica y de Adultos (FAETA)										
5827 Fondo de Aportaciones para la Seguridad Pública (FASP)										
5828 Fondo de Aportac. para el Fortalec. de las Entidades Federativas (FAFEF)										
RECURSOS FEDERALES POR CONVENIOS Y TRANSFERENCIAS					0.00					0.00
CONVENIOS										
5831 Pemex										
5832 Convenios de Descentralización										
5833 Convenios de Reasignación										
5834 Otros Convenios										
TRANSFERENCIAS, ASIGNACIONES, SUBSIDIOS Y OTRAS AYUDAS										
5931 Fideicomiso para la Infraestructura en los Estados (FIES)										
5932 Programas Sujetos a Reglas de Operación										
5933 Otros Subsidios										
5934 Fondo Regional										
5935 Fondo de Inversiones para las Entidades Federativas										
5936 Fondo de Inversión para el Combate a la Pobreza										

JEFE DEL ÁREA DE RECURSOS FINANCIEROS

C.P. MANUEL DE JESÚS PAREDES OVILLA

JEFE DE LA UNIDAD DE APOYO ADMINISTRATIVO

M.A.P. JUAN CARLOS VERA ZARAGOZA

PRINCIPALES ADECUACIONES AL PRESUPUESTO DE EGRESOS

Del 1 de Enero al 31 de Marzo del 2016

2111 111 0 SECRETARÍA DE HACIENDA

PRESUPUESTO DE EGRESOS				VARIACIÓN EN RELACION AL:		SUBEJERCICIO
APROBADO ANUAL	AMPLIACIONES / REDUCCIONES	MODIFICADO	DEVENGADO	APROBADO ANUAL	%	
1	2	3	4	5 = 4-1		6 = 3-4
191,352,040.33	0.00	191,352,040.33	22,258,063.72	-169,093,976.61	-88.4	169,093,976.61

Razón de la Variación del Presupuesto Devengado en Relación al Aprobado Anual

La variación en relación al aprobado anual es de (169'093,976.61) por lo que serán ministrados en los meses de Abril a Diciembre del presente ejercicio.

Razón del Subejercicio

El subejercicio de \$ 169,093,976.61; es el resultado del Presupuesto Modificado al periodo que se informa con relación al Presupuesto Devengado y que se integra de la siguiente manera: Disponible Presupuestario por un monto de \$ 150'480,234.97, recursos No Liberados por la cantidad de \$ 18'609,943.36. Es importante mencionar que el Disponible Presupuestario se debe en gran parte a que los recursos serán ministrados en los meses de Abril a diciembre por concepto de: Servicios personales, materiales y suministros, Servicios Generales y Transferencias Asignaciones, Subsidios y O.A. En los Proyectos: Administración de los recursos financieros, materiales, humanos y servicios, Promover y difundir el combate a la corrupción en la administración pública estatal e impulsar la participación ciudadana, Dirección de Contraloría Social, Coordinar y programar las reuniones internas y con diversos funcionarios, autoridades y organismos del C. Secretario y 5 al millar, los cuales serán devengados a través del ejercicio.

Integración del Disponible Presupuestario por Fuente de Financiamiento

Fuente de Financiamiento	Monto
5 Recursos Federales	150,480,234.97
5811 Fondo General de Participaciones	122,055,526.16
5813 Participación por Impuestos Especiales	28,424,708.81
Total Disponible Presupuestario	150,480,234.97

Integración del Disponible Presupuestario por Capítulo de Gasto

1000 Servicios Personales	119,248,294.41
2000 Materiales y Suministros	5,012,210.65
3000 Servicios Generales	20,883,238.70
4000 Transferencias, Asignaciones, Subsidios y O.A.	5,095,590.37
5000 Bienes Muebles, Inmuebles e Intangibles	
7000 Inversiones Financieras y Otras Provisiones	
8000 Participaciones y Aportaciones (Aportaciones y Convenios)	
9000 ADEFAS	240,900.84
	150,480,234.97

JEFE DEL ÁREA DE RECURSOS FINANCIEROS

C.P. MANUEL DE JESÚS FAREDES OVILLA

JEFE DE LA UNIDAD DE APOYO ADMINISTRATIVO

M.A.P. JUAN CARLOS VERA ZARAGOZA

GASTO DEL SECTOR PÚBLICO PRESUPUESTARIO EN CLASIFICACIÓN ECONOMICA

Del 1 de Enero al 31 de Marzo del 2016

2111 125 0 SECRETARIA DE LA FUNCIÓN PÚBLICA

CONCEPTO / CAPITULO DE GASTO	PRESUPUESTO DE EGRESOS						VARIACIÓN DEL DEVENGADO RESPECTO AL:			
	APROBADO ANUAL	MODIFICADO	COMPROMETIDO	DEVENGADO	EJERCIDO	PAGADO	APROBADO ANUAL	%	MODIFICADO	%
	1	2	3	4	5	6				
TOTAL	191,352,040.33	191,352,040.25	22,261,862.00	22,258,063.72	21,363,088.63	18,186,569.36	(169,093,976.61)	(88.37)	168,853,075.69	88.24
GASTO PROGRAMABLE	191,352,040.33	191,111,139.41	22,261,862.00	22,258,063.72	21,363,088.63	18,186,569.36	(169,093,976.61)	(88.37)	168,853,075.69	88.4
GASTO CORRIENTE	191,352,040.33	191,111,139.41	22,261,862.00	22,258,063.72	21,363,088.63	18,186,569.36	(169,093,976.61)	-372.81	168,853,075.69	88.4
1000 Servicios Personales	137,407,325.68	137,407,325.68	18,159,031.27	18,159,031.27	18,159,031.27	18,159,031.27	(119,248,294.41)	(86.78)	119,248,294.41	86.8
Gasto de Operación	29,341,353.81	30,545,857.89	4,102,830.73	4,099,032.45	3,204,057.36	27,538.09	(25,242,321.36)	(86.03)	26,446,825.44	86.6
2000 Materiales y Suministros	5,620,463.88	5,620,463.80	608,253.23	608,253.23	502,402.19	0.00	(5,012,210.65)	(89.18)	5,012,210.57	89.2
3000 Servicios Generales	23,720,889.93	24,925,394.09	3,494,577.50	3,490,779.22	2,701,655.17	27,538.09	(20,230,110.71)	(85.28)	21,434,614.87	86.0
Otras Erogaciones	24,573,505.00	23,128,100.00					(24,573,505.00)	(100.00)	23,128,100.00	100.0
4000 Transferencias, Asignaciones, Subsidios y Otras Ayudas	23,128,100.00	23,128,100.00					(23,128,100.00)	(100.00)	23,128,100.00	100.0
7000 Inversiones Financieras y Otras Provisiones	1,445,405.00						(1,445,405.00)	(100.00)		
8000 Participaciones y Aportaciones (Aportaciones y Convenios)										
Capital Humano	29,855.84	29,855.84					(29,855.84)	(100.00)		
3000 Servicios Generales	29,855.84	29,855.84					(29,855.84)	(100.00)		
GASTO DE CAPITAL										
Inversión Pública										
1000 Servicios Personales										
2000 Materiales y Suministros										
3000 Servicios Generales										
4000 Transferencias, Asignaciones, Subsidios y Otras Ayudas										
5000 Bienes Mueble, Inmuebles e Intangibles										
6000 Inversión Pública										
7000 Inversiones Financieras y Otras Provisiones										
8000 Participaciones y Aportaciones (Aportaciones y Convenios)										
GASTO NO PROGRAMABLE		240,900.84								
8000 Participaciones a Municipios										
Transacciones de la Deuda Pública (Costo Financiero)										
7000 Inversiones Financieras y Otras Provisiones										
9000 Deuda Pública										
9000 ADEFAS		240,900.84								

JEFE DEL ÁREA DE RECURSOS FINANCIEROS

C.P. MANUEL DE JESÚS PANEDES QVILLA

JEFE DE LA UNIDAD DE APOYO ADMINISTRATIVO

M.A.P. JUAN CARLOS VERA ZARAGOZA

ANÁLISIS DEL CAPITULO 4000.- TRANSFERENCIAS, ASIGNACIONES, SUBSIDIOS Y OTRAS AYUDAS

Del 1 de Enero al 31 de Marzo del 2016

2111 125 0 SECRETARIA DE LA FUNCION PÚBLICA

CONCEPTO / PARTIDA GENÉRICA / PARTIDA ESPECÍFICA	PRESUPUESTO DE EGRESOS			BENEFICIARIO	DESTINO DEL GASTO
	APROBADO ANUAL	MODIFICADO	DEVENGADO		
INSTITUCIONAL	23,128,100.00	23,128,100.00			
Gasto Corriente	23,128,100.00	23,128,100.00			
4300 Subsidios y Subvenciones	17,510,016.50	17,510,016.50			
439 Otros Subsidios	17,510,016.50	17,510,016.50			
43906 Subsidios para Servicios Personales	14,406,420.16	14,406,420.16			
43907 Subsidios para Gastos de Operación	3,103,596.34	3,103,596.34			
4400 Ayudas Sociales	5,618,083.50	5,618,083.50			
445 Ayudas Sociales a Instituciones sin Fines de Lucro	5,618,083.50	5,618,083.50			
44501 Ayudas a Instituciones sin Fines de Lucro	5,618,083.50	5,618,083.50			
TOTAL	23,128,100.00	23,128,100.00	0.00		

NOTA: La diferencia que existe entre el presupuesto modificado y devengado corresponden a recursos disponibles presupuestarios por \$ 23,128,100.00 mismos que serán ejercidos al cierre de ejercicio.

JEFE DEL ÁREA DE RECURSOS FINANCIEROS

C.P. MANUEL DE JESÚS PAREDES OVILLA

JEFE DE LA UNIDAD DE APOYO ADMINISTRATIVO

M.A.P. JUAN CARLOS VERA ZARAGOZA

ANÁLISIS DEL CAPITULO 7000.- INVERSIONES FINANCIERAS Y OTRAS PROVISIONES

Del 1 de Enero al 31 de Marzo del 2016

2111 125 0 SECRETARÍA DE LA FUNCIÓN PÚBLICA

CONCEPTO / PARTIDA GENÉRICA / PARTIDA ESPECÍFICA	PRESUPUESTO DE EGRESOS			BENEFICIARIO	DESTINO DEL GASTO
	APROBADO ANUAL	MODIFICADO	DEVENGADO		
INSTITUCIONAL	1,445,405.00				
Gasto Corriente	1,445,405.00				
7900 Provisiones para Contingencias y Otras Erogaciones Especiales	1,445,405.00				
799 Otras Erogaciones Especiales	1,445,405.00				
79911 Erogaciones Complementarias	1,445,405.00				
TOTAL	1,445,405.00				

Nota: El importe de \$1'445,405.00 se realizó traspaso al capítulo 3000, partida de publicaciones oficiales, según oficio de Autorización No. SH/0109/16.

JEFE DEL ÁREA DE RECURSOS FINANCIEROS

C.P. MANUEL DE JESÚS PAREDES OVILLA

JEFE DE LA UNIDAD DE APOYO ADMINISTRATIVO

M.A.P. JUAN CARLOS VERA ZARAGOZA

ANÁLISIS DEL CAPITULO 9000 DEUDA PÚBLICA (ADEFAS)

Del 1 de Enero al 31 de Marzo del 2016

2111 125 0 SECRETARIA DE LA FUNCIÓN PÚBLICA

CONCEPTO / PARTIDA GENÉRICA / PARTIDA ESPECÍFICA	PRESUPUESTO DE EGRESOS			DESTINO DEL GASTO
	APROBADO ANUAL	MODIFICADO	DEVENGADO	
INSTITUCIONAL		240,900.84		
GASTO CORRIENTE		240,900.84		
9900 Adeudos de Ejercicios Fiscales Anteriores (ADEFAS)		240,900.84		
991 ADEFAS		240,900.84		
99108 Adeudos de Ejercicios Fiscales Anteriores por Servicios Generales		240,900.84		
TOTAL		240,900.84		

JEFE DEL ÁREA DE RECURSOS FINANCIEROS

C.P. MANUEL DE JESÚS PAREDES OVILLA

JEFE DE LA UNIDAD DE APOYO ADMINISTRATIVO

M.A.P. JUAN CARLOS VERA ZARAGOZA



GOBIERNO CONSTITUCIONAL DEL ESTADO DE CHIAPAS

SECRETARÍA DE HACIENDA

Análisis de Partidas por Clasificación Administrativa

SISTEMA PRESUPUESTARIO 2016

(PESOS)

CIERRE MENSUAL DE MARZO



EP-01

Página 1 de 42

21111250 Secretaría de la Función Pública

jueves, 31 de marzo de 2016

Table with 15 columns: UR, FJ, FSF, SSF, PS, PP, OA, AI, PT, MPIO, GASTO, TG, FF, SFTE, PF, CP, DM, DESCRIPCIÓN, Presupuesto Aprobado, Modificación Neta, Presupuesto Modificado, Presupuesto Liberado, Presupuesto por Liberar, Presupuesto Ministrado, Presupuesto Comprometido Modificado, Presupuesto Devengado Modificado, Presupuesto Ejercido Modificado, Presupuesto Pagado Modificado, Disponibilidad Financiera, Disponible Presupuestario Modificado. Rows include 'Gran Total' and various administrative categories like 'Coordinación de Comisarios y Despachos'.

Handwritten signature or stamp in the bottom right corner.

GOBIERNO CONSTITUCIONAL DEL ESTADO DE CHIAPAS
SECRETARÍA DE HACIENDA

Por Capítulos, Concepto, Partida Genérica y Partida Específica por Clasificación Administrativa
SISTEMA PRESUPUESTARIO 2016
(PESOS)
CIERRE MENSUAL DE MARZO


EP-03

Página 1 de 6

21111250 Secretaría de la Función Pública

juene, 31 de marzo de 2016

CAPÍTULOS /CONCEPTOS /PARTIDAS	DESCRIPCIÓN	Presupuesto Aprobado	Modificación Neta	Presupuesto Modificado	Presupuesto Liberado	Presupuesto por Liberar	Presupuesto Ministrado	Presupuesto Comprometido Modificado	Presupuesto Devengado Modificado	Presupuesto Ejercido Modificado	Presupuesto Pagado Modificado	Disponibilidad Financiera Modificada	Disponible Presupuestario Modificado
Gran Total		191,352,040.33	0.00	191,352,040.33	172,742,096.97	18,609,943.36	43,130,379.60	22,261,062.00	22,258,003.72	21,361,009.63	18,106,509.36	21,797,200.97	150,400,224.94
INSTITUCIONALES													
1000	1100	137,407,325.68	0.00	137,407,325.68	137,407,325.68	0.00	36,112,202.53	18,159,831.27	18,159,831.27	18,159,831.27	18,159,831.27	18,159,831.27	119,242,294.41
	113	64,619,137.44	0.00	64,619,137.44	64,619,137.44	0.00	16,154,784.36	10,446,125.55	10,446,125.55	10,446,125.55	10,446,125.55	10,446,125.55	54,179,011.89
	11304	63,235,264.68	0.00	63,235,264.68	63,235,264.68	0.00	15,808,816.17	10,221,946.99	10,221,946.99	10,221,946.99	10,221,946.99	10,221,946.99	53,013,315.69
	11311	1,383,872.76	0.00	1,383,872.76	1,383,872.76	0.00	345,968.19	218,178.56	218,178.56	218,178.56	218,178.56	218,178.56	1,165,696.20
	1300	54,546,618.09	0.00	54,546,618.09	54,546,618.09	0.00	10,535,097.04	5,890,653.76	5,890,653.76	5,890,653.76	5,890,653.76	5,890,653.76	48,655,964.33
	131	70,440.00	0.00	70,440.00	70,440.00	0.00	17,610.00	10,735.00	10,735.00	10,735.00	10,735.00	10,735.00	59,705.00
	13101	70,440.00	0.00	70,440.00	70,440.00	0.00	17,610.00	10,735.00	10,735.00	10,735.00	10,735.00	10,735.00	59,705.00
	132	5,394,568.17	0.00	5,394,568.17	5,394,568.17	0.00	0.00	0.00	0.00	0.00	0.00	0.00	5,394,568.17
	13201	1,580,104.90	0.00	1,580,104.90	1,580,104.90	0.00	0.00	0.00	0.00	0.00	0.00	0.00	1,580,104.90
	13202	3,814,463.27	0.00	3,814,463.27	3,814,463.27	0.00	0.00	0.00	0.00	0.00	0.00	0.00	3,814,463.27
	134	49,081,609.92	0.00	49,081,609.92	49,081,609.92	0.00	10,517,467.04	5,879,918.76	5,879,918.76	5,879,918.76	5,879,918.76	5,879,918.76	43,201,691.16
	13420	24,591,405.72	0.00	24,591,405.72	24,591,405.72	0.00	5,669,506.94	3,407,303.12	3,407,303.12	3,407,303.12	3,407,303.12	3,407,303.12	21,184,102.60
	13434	24,490,204.20	0.00	24,490,204.20	24,490,204.20	0.00	5,247,960.10	2,472,615.64	2,472,615.64	2,472,615.64	2,472,615.64	2,472,615.64	22,017,588.56
	1400	5,385,931.42	0.00	5,385,931.42	5,385,931.42	0.00	1,239,096.33	480,209.96	480,209.96	480,209.96	480,209.96	480,209.96	4,905,721.46
	141	5,297,291.73	0.00	5,297,291.73	5,297,291.73	0.00	1,224,323.03	480,209.96	480,209.96	480,209.96	480,209.96	480,209.96	4,817,081.77
	14103	4,843,948.98	0.00	4,843,948.98	4,843,948.98	0.00	1,210,007.29	425,517.79	425,517.79	425,517.79	425,517.79	425,517.79	4,418,431.19
	14114	235,059.46	0.00	235,059.46	235,059.46	0.00	58,764.87	28,421.98	28,421.98	28,421.98	28,421.98	28,421.98	206,637.48
	14115	218,283.29	0.00	218,283.29	218,283.29	0.00	54,578.87	26,260.19	26,260.19	26,260.19	26,260.19	26,260.19	192,023.10
	142	88,639.69	0.00	88,639.69	88,639.69	0.00	14,773.30	0.00	0.00	0.00	0.00	0.00	88,639.69
	14202	88,639.69	0.00	88,639.69	88,639.69	0.00	14,773.30	0.00	0.00	0.00	0.00	0.00	88,639.69
	1500	8,238,336.00	0.00	8,238,336.00	8,238,336.00	0.00	2,058,584.00	1,328,992.00	1,328,992.00	1,328,992.00	1,328,992.00	1,328,992.00	6,909,344.00
	159	8,238,336.00	0.00	8,238,336.00	8,238,336.00	0.00	2,058,584.00	1,328,992.00	1,328,992.00	1,328,992.00	1,328,992.00	1,328,992.00	6,909,344.00
	15906	8,238,336.00	0.00	8,238,336.00	8,238,336.00	0.00	2,058,584.00	1,328,992.00	1,328,992.00	1,328,992.00	1,328,992.00	1,328,992.00	6,909,344.00
	1700	4,617,302.73	0.00	4,617,302.73	4,617,302.73	0.00	24,720.00	19,050.00	19,050.00	19,050.00	19,050.00	19,050.00	4,598,252.73
	171	4,617,302.73	0.00	4,617,302.73	4,617,302.73	0.00	24,720.00	19,050.00	19,050.00	19,050.00	19,050.00	19,050.00	4,598,252.73
	17102	1,361,202.73	0.00	1,361,202.73	1,361,202.73	0.00	24,720.00	19,050.00	19,050.00	19,050.00	19,050.00	19,050.00	1,342,152.73
	17103	3,256,100.00	0.00	3,256,100.00	3,256,100.00	0.00	0.00	0.00	0.00	0.00	0.00	0.00	3,256,100.00
	2000	5,620,463.08	0.00	5,620,463.08	5,620,463.08	0.00	1,492,974.81	608,253.23	608,253.23	608,253.23	608,253.23	608,253.23	5,012,210.85
	2100	2,636,703.47	0.00	2,636,703.47	2,636,703.47	0.00	767,664.94	295,678.44	295,678.44	295,678.44	295,678.44	295,678.44	2,341,025.03
	211	811,699.40	0.00	811,699.40	811,699.40	0.00	279,566.56	76,601.32	76,601.32	76,601.32	76,601.32	76,601.32	735,098.08
	21101	811,699.40	0.00	811,699.40	811,699.40	0.00	279,566.56	76,601.32	76,601.32	76,601.32	76,601.32	76,601.32	735,098.08
	212	579,753.86	0.00	579,753.86	579,753.86	0.00	144,836.58	61,205.68	61,205.68	61,205.68	61,205.68	61,205.68	518,548.18
	21201	541,137.53	0.00	541,137.53	541,137.53	0.00	144,836.58	61,205.68	61,205.68	61,205.68	61,205.68	61,205.68	479,931.85
	21202	38,616.33	0.00	38,616.33	38,616.33	0.00	9,999.92	2,875.51	2,875.51	2,875.51	2,875.51	2,875.51	38,616.33



GOBIERNO CONSTITUCIONAL DEL ESTADO DE CHIAPAS

SECRETARÍA DE HACIENDA

Resumen Tipo de Gasto y Partida
SISTEMA PRESUPUESTARIO 2016

(PESOS)

CIERRE MENSUAL DE MARZO


EP-08

Página 1 de 6

21111250 Secretaría de la Función Pública

jueves, 31 de marzo de 2016

TIPO GASTO / CAPÍTULOS / CONCEPTOS / PARTIDAS	DESCRIPCIÓN	Presupuesto Aprobado	Modificación Neta	Presupuesto Modificado	Presupuesto Liberado	Presupuesto por Liberar	Presupuesto Ministrado	Presupuesto Comprometido Modificado	Presupuesto Devengado Modificado	Presupuesto Ejercido Modificado	Presupuesto Pagado Modificado	Disponibilidad Financiera Modificada	Disponible Presupuestario Modificado
Gran Total		191,352,046.33	0.00	191,352,046.33	172,743,896.97	18,608,149.36	43,136,379.60	22,361,862.00	22,258,063.72	21,363,088.63	18,186,569.36	21,767,298.97	156,480,234.97
Total Institucional		191,352,046.33	0.00	191,352,046.33	172,743,896.97	18,608,149.36	43,136,379.60	22,361,862.00	22,258,063.72	21,363,088.63	18,186,569.36	21,767,298.97	156,480,234.97
Total Inversión		0.00	0.00	0.00	0.00	0.00	0.00	0.00	0.00	0.00	0.00	0.00	0.00
Total Institucional Inversión		0.00	0.00	0.00	0.00	0.00	0.00	0.00	0.00	0.00	0.00	0.00	0.00
1 Gasto Corriente		191,352,046.33	0.00	191,352,046.33	172,743,896.97	18,608,149.36	43,136,379.60	22,361,862.00	22,258,063.72	21,363,088.63	18,186,569.36	21,767,298.97	156,480,234.97
1000 Servicios Personales.		191,322,184.49	0.00	191,322,184.49	172,742,096.97	18,580,087.52	43,130,379.60	22,251,862.00	22,258,063.72	21,343,088.63	18,186,569.36	21,767,298.97	156,480,234.97
1100 Remuneraciones al Personal de Carácter Permanente.		137,407,325.68	0.00	137,407,325.68	137,407,325.68	0.00	30,113,282.53	18,159,031.27	18,159,031.27	18,159,031.27	18,159,031.27	18,954,251.26	112,948,259.41
1103 Sueldos Base al Personal Permanente.		64,619,137.44	0.00	64,619,137.44	64,619,137.44	0.00	16,154,784.36	10,440,125.55	10,440,125.55	10,440,125.55	10,440,125.55	5,714,658.81	54,179,811.89
11311 Sueldo al Personal de Confianza.		64,619,137.44	0.00	64,619,137.44	64,619,137.44	0.00	16,154,784.36	10,440,125.55	10,440,125.55	10,440,125.55	10,440,125.55	5,714,658.81	54,179,811.89
11304 Sueldo al Personal Sindicalizado.		1,383,872.76	0.00	1,383,872.76	1,383,872.76	0.00	435,868.19	218,176.56	218,176.56	218,176.56	218,176.56	127,791.63	1,165,896.24
1300 Remuneraciones Adicionales y Especiales.		54,546,618.09	0.00	54,546,618.09	54,546,618.09	0.00	18,535,897.84	5,890,653.76	5,890,653.76	5,890,653.76	5,890,653.76	4,644,444.08	48,653,964.33
1311 Primas por Años de Servicios Efectivos Prestados.		70,440.00	0.00	70,440.00	70,440.00	0.00	17,610.00	10,735.00	10,735.00	10,735.00	10,735.00	6,875.00	59,705.00
13101 Prima Quinquenal por Años de Servicios Efectivos Prestados.		70,440.00	0.00	70,440.00	70,440.00	0.00	17,610.00	10,735.00	10,735.00	10,735.00	10,735.00	6,875.00	59,705.00
1321 Primas de Vacaciones, Dominical y Gratificación de Fin de Año.		5,394,568.17	0.00	5,394,568.17	5,394,568.17	0.00	0.00	0.00	0.00	0.00	0.00	0.00	5,394,568.17
13201 Primas de Vacaciones y Dominical.		1,580,104.90	0.00	1,580,104.90	1,580,104.90	0.00	0.00	0.00	0.00	0.00	0.00	0.00	1,580,104.90
13202 Aguinaldo o Gratificación de Fin de Año.		3,814,463.27	0.00	3,814,463.27	3,814,463.27	0.00	0.00	0.00	0.00	0.00	0.00	0.00	3,814,463.27
1341 Compensaciones.		49,081,609.92	0.00	49,081,609.92	49,081,609.92	0.00	10,517,487.84	5,879,918.76	5,879,918.76	5,879,918.76	5,879,918.76	4,637,568.08	43,204,031.16
13420 Compensaciones por Servicios Especiales.		24,591,405.72	0.00	24,591,405.72	24,591,405.72	0.00	5,269,586.34	3,407,303.12	3,407,303.12	3,407,303.12	3,407,303.12	1,862,281.82	21,184,102.50
13434 Compensación Complementaria por Servicios Especiales.		24,490,204.20	0.00	24,490,204.20	24,490,204.20	0.00	5,247,900.90	2,472,815.64	2,472,815.64	2,472,815.64	2,472,815.64	2,775,285.26	23,017,588.56
1400 Seguridad Social.		5,385,931.42	0.00	5,385,931.42	5,385,931.42	0.00	1,338,096.33	480,209.96	480,209.96	480,209.96	480,209.96	858,886.37	4,305,721.46
1411 Aportaciones de Seguridad Social.		5,297,291.73	0.00	5,297,291.73	5,297,291.73	0.00	1,324,323.03	480,209.96	480,209.96	480,209.96	480,209.96	844,113.07	4,817,081.77
14103 Aportaciones al INSS.		4,843,948.98	0.00	4,843,948.98	4,843,948.98	0.00	1,210,487.29	425,517.79	425,517.79	425,517.79	425,517.79	785,468.50	4,418,431.19
14114 Aportaciones al ISSTECH.		235,059.46	0.00	235,059.46	235,059.46	0.00	58,464.87	28,431.98	28,431.98	28,431.98	28,431.98	36,310.89	206,627.48
14116 Aportaciones de Seguridad Social.		218,283.29	0.00	218,283.29	218,283.29	0.00	54,570.87	26,260.19	26,260.19	26,260.19	26,260.19	28,316.88	192,023.10
1421 Aportaciones a Fondos de Vivienda.		88,639.69	0.00	88,639.69	88,639.69	0.00	14,773.30	0.00	0.00	0.00	0.00	14,773.30	88,639.69
14202 Aportaciones al INFONAVIT.		88,639.69	0.00	88,639.69	88,639.69	0.00	14,773.30	0.00	0.00	0.00	0.00	14,773.30	88,639.69
1500 Otras Prestaciones Sociales y Económicas.		4,238,336.00	0.00	4,238,336.00	4,238,336.00	0.00	2,059,584.00	1,328,992.00	1,328,992.00	1,328,992.00	1,328,992.00	730,592.00	6,909,344.00
159 Otras Prestaciones Sociales y Económicas.		4,238,336.00	0.00	4,238,336.00	4,238,336.00	0.00	2,059,584.00	1,328,992.00	1,328,992.00	1,328,992.00	1,328,992.00	730,592.00	6,909,344.00
15906 Previsión Social Múltiple.		4,238,336.00	0.00	4,238,336.00	4,238,336.00	0.00	2,059,584.00	1,328,992.00	1,328,992.00	1,328,992.00	1,328,992.00	730,592.00	6,909,344.00
1700 Pago de Estímulos a Servidores Públicos.		4,617,302.73	0.00	4,617,302.73	4,617,302.73	0.00	24,720.00	19,050.00	19,050.00	19,050.00	19,050.00	5,670.00	4,598,252.73
1711 Estímulos.		4,617,302.73	0.00	4,617,302.73	4,617,302.73	0.00	24,720.00	19,050.00	19,050.00	19,050.00	19,050.00	5,670.00	4,598,252.73
17102 Estímulos al Personal.		1,361,202.73	0.00	1,361,202.73	1,361,202.73	0.00	24,720.00	19,050.00	19,050.00	19,050.00	19,050.00	5,670.00	1,342,152.73
17103 Incentivo al Personal.		3,256,100.00	0.00	3,256,100.00	3,256,100.00	0.00	0.00	0.00	0.00	0.00	0.00	0.00	3,256,100.00



GOBIERNO CONSTITUCIONAL DEL ESTADO DE CHIAPAS
SECRETARÍA DE HACIENDA
Recursos Federales - Fondo General de Participaciones (Clasificación Administrativa)
SISTEMA PRESUPUESTARIO 2016
(PESOS)
CIERRE MENSUAL DE MARZO

2111250 Secretaría de la Función Pública

UR	FI	FUN	SF	SP	PP	OA	AI	PT	MPIO	GASTO	TG	FF	SFTE	DESCRIPCIÓN	Presupuesto Aprobado	Modificación Neta	Presupuesto Modificado	Presupuesto Liberado	Presupuesto por Liberar	Presupuesto Ministrado	Presupuesto Comprometido Modificado	Presupuesto Devengado Modificado	Presupuesto Ejercido Modificado	Presupuesto Pagado Modificado	Disponibilidad Financiera Modificada	Disponible Presupuestario Modificado			
Gran Total															146,214,557.43	0.00	146,214,557.43	146,214,557.43	0.00	36,581,154.51	18,159,031.27	18,159,031.27	18,159,031.27	18,159,031.27	18,159,031.27	18,159,031.27	18,159,031.27	12,422,123.24	122,855,526.16
Total															146,214,557.43	0.00	146,214,557.43	146,214,557.43	0.00	36,581,154.51	18,159,031.27	18,159,031.27	18,159,031.27	18,159,031.27	18,159,031.27	18,159,031.27	18,159,031.27	12,422,123.24	122,855,526.16
TOTAL FUENTE DE FINANCIAMIENTO															146,214,557.43	0.00	146,214,557.43	146,214,557.43	0.00	36,581,154.51	18,159,031.27	18,159,031.27	18,159,031.27	18,159,031.27	18,159,031.27	18,159,031.27	18,159,031.27	12,422,123.24	122,855,526.16
TOTAL GLOBAL FUNCIÓN 3 Coordinación de la política de gobierno															146,214,557.43	0.00	146,214,557.43	146,214,557.43	0.00	36,581,154.51	18,159,031.27	18,159,031.27	18,159,031.27	18,159,031.27	18,159,031.27	18,159,031.27	18,159,031.27	12,422,123.24	122,855,526.16
TOTAL GLOBAL SUBFUENTE DE FINANCIAMIENTO 5 Recursos del Ejercicio															146,214,557.43	0.00	146,214,557.43	146,214,557.43	0.00	36,581,154.51	18,159,031.27	18,159,031.27	18,159,031.27	18,159,031.27	18,159,031.27	18,159,031.27	18,159,031.27	12,422,123.24	122,855,526.16
INSTITUCIONALES															146,214,557.43	0.00	146,214,557.43	146,214,557.43	0.00	36,581,154.51	18,159,031.27	18,159,031.27	18,159,031.27	18,159,031.27	18,159,031.27	18,159,031.27	18,159,031.27	12,422,123.24	122,855,526.16
01														Coordinación de Comisarios y Despachos Externos	994,826.00	0.00	994,826.00	994,826.00	0.00	224,731.69	145,264.13	145,264.13	145,264.13	145,264.13	79,467.56	899,561.87			
01	1													Gobierno	994,826.00	0.00	994,826.00	994,826.00	0.00	224,731.69	145,264.13	145,264.13	145,264.13	145,264.13	79,467.56	899,561.87			
01	1	3												Coordinación de la política de gobierno	994,826.00	0.00	994,826.00	994,826.00	0.00	224,731.69	145,264.13	145,264.13	145,264.13	145,264.13	79,467.56	899,561.87			
01	1	3	4											Función pública	994,826.00	0.00	994,826.00	994,826.00	0.00	224,731.69	145,264.13	145,264.13	145,264.13	145,264.13	79,467.56	899,561.87			
01	1	3	4	1										Función pública	994,826.00	0.00	994,826.00	994,826.00	0.00	224,731.69	145,264.13	145,264.13	145,264.13	145,264.13	79,467.56	899,561.87			
01	1	3	4	1	H									Programa Sectorial de Función Pública.	994,826.00	0.00	994,826.00	994,826.00	0.00	224,731.69	145,264.13	145,264.13	145,264.13	145,264.13	79,467.56	899,561.87			
01	1	3	4	1	H	099								Programa de impulso a la transparencia y rendición de cuentas, a través de la participación ciudadana y la modernización administrativa y tecnológica	994,826.00	0.00	994,826.00	994,826.00	0.00	224,731.69	145,264.13	145,264.13	145,264.13	145,264.13	79,467.56	899,561.87			
01	1	3	4	1	H	099	01							Asignación Normal	994,826.00	0.00	994,826.00	994,826.00	0.00	224,731.69	145,264.13	145,264.13	145,264.13	145,264.13	79,467.56	899,561.87			
01	1	3	4	1	H	099	01	R08						Revisar y fiscalizar los recursos públicos	994,826.00	0.00	994,826.00	994,826.00	0.00	224,731.69	145,264.13	145,264.13	145,264.13	145,264.13	79,467.56	899,561.87			
01	1	3	4	1	H	099	01	R08	A001					Prevenir y vigilar el ejercicio de los recursos autorizados a las entidades del Gobierno del Estado.	994,826.00	0.00	994,826.00	994,826.00	0.00	224,731.69	145,264.13	145,264.13	145,264.13	145,264.13	79,467.56	899,561.87			
01	1	3	4	1	H	099	01	R08	A001	000				Cobertura Estatal	994,826.00	0.00	994,826.00	994,826.00	0.00	224,731.69	145,264.13	145,264.13	145,264.13	145,264.13	79,467.56	899,561.87			
01	1	3	4	1	H	099	01	R08	A001	000	1000			Servicios Personales.	973,987.33	0.00	973,987.33	973,987.33	0.00	221,258.58	145,264.13	145,264.13	145,264.13	145,264.13	75,994.45	828,723.20			
01	1	3	4	1	H	099	01	R08	A001	000	1100			Remuneraciones al Personal de Carácter Permanente.	574,393.08	0.00	574,393.08	574,393.08	0.00	143,598.27	95,732.08	95,732.08	95,732.08	95,732.08	47,866.19	478,661.00			
01	1	3	4	1	H	099	01	R08	A001	000	1113			Sueldos Base al Personal Permanente.	574,393.08	0.00	574,393.08	574,393.08	0.00	143,598.27	95,732.08	95,732.08	95,732.08	95,732.08	47,866.19	478,661.00			
01	1	3	4	1	H	099	01	R08	A001	000	12304			Sueldo al Personal de Confianza.	574,393.08	0.00	574,393.08	574,393.08	0.00	143,598.27	95,732.08	95,732.08	95,732.08	95,732.08	47,866.19	478,661.00			
01	1	3	4	1	H	099	01	R08	A001	000	11304	1	5811	Fondo General de Participaciones	574,393.08	0.00	574,393.08	574,393.08	0.00	143,598.27	95,732.08	95,732.08	95,732.08	95,732.08	47,866.19	478,661.00			
01	1	3	4	1	H	099	01	R08	A001	000	11304	1	5811	S Recursos del Ejercicio	574,393.08	0.00	574,393.08	574,393.08	0.00	143,598.27	95,732.08	95,732.08	95,732.08	95,732.08	47,866.19	478,661.00			
01	1	3	4	1	H	099	01	R08	A001	000	1300			Remuneraciones Adicionales y Especiales.	237,516.38	0.00	237,516.38	237,516.38	0.00	47,865.84	31,910.48	31,910.48	31,910.48	31,910.48	15,955.36	205,645.90			
01	1	3	4	1	H	099	01	R08	A001	000	132			Primas de Vacaciones, Dominical y Gratificación de Fin de Año.	14,142.46	0.00	14,142.46	14,142.46	0.00	0.00	0.00	0.00	0.00	0.00	0.00	0.00	14,142.46		
01	1	3	4	1	H	099	01	R08	A001	000	13201			Primas de Vacaciones y Dominical.	14,142.46	0.00	14,142.46	14,142.46	0.00	0.00	0.00	0.00	0.00	0.00	0.00	0.00	14,142.46		
01	1	3	4	1	H	099	01	R08	A001	000	13201	1	5811	Fondo General de Participaciones	14,142.46	0.00	14,142.46	14,142.46	0.00	0.00	0.00	0.00	0.00	0.00	0.00	0.00	14,142.46		
01	1	3	4	1	H	099	01	R08	A001	000	13201	1	5811	S Recursos del Ejercicio	14,142.46	0.00	14,142.46	14,142.46	0.00	0.00	0.00	0.00	0.00	0.00	0.00	0.00	14,142.46		
01	1	3	4	1	H	099	01	R08	A001	000	134			Compensaciones.	223,373.92	0.00	223,373.92	223,373.92	0.00	47,865.84	31,910.48	31,910.48	31,910.48	31,910.48	15,955.36	191,661.94			
01	1	3	4	1	H	099	01	R08	A001	000	13420			Compensaciones por Servicios Especiales.	223,373.92	0.00	223,373.92	223,373.92	0.00	47,865.84	31,910.48	31,910.48	31,910.48	31,910.48	15,955.36	191,661.94			
01	1	3	4	1	H	099	01	R08	A001	000	13420	1	5811	Fondo General de Participaciones	223,373.92	0.00	223,373.92	223,373.92	0.00	47,865.84	31,910.48	31,910.48	31,910.48	31,910.48	15,955.36	191,661.94			
01	1	3	4	1	H	099	01	R08	A001	000	13420	1	5811	S Recursos del Ejercicio	223,373.92	0.00	223,373.92	223,373.92	0.00	47,865.84	31,910.48	31,910.48	31,910.48	31,910.48	15,955.36	191,661.94			
01	1	3	4	1	H	099	01	R08	A001	000	1400			Seguridad Social.	46,841.87	0.00	46,841.87	46,841.87	0.00	10,210.47	4,565.57	4,565.57	4,565.57	4,565.57	5,044.90	36,276.30			
01	1	3	4	1	H	099	01	R08	A001	000	141			Aportaciones de Seguridad Social.	46,841.87	0.00	46,841.87	46,841.87	0.00	10,210.47	4,565.57	4,565.57	4,565.57	4,565.57	5,044.90	36,276.30			



GOBIERNO CONSTITUCIONAL DEL ESTADO DE CHIAPAS
SECRETARÍA DE HACIENDA
Recursos Federales - Participación de Impuestos Especiales (Clasificación Administrativa)
SISTEMA PRESUPUESTARIO 2016
(PESOS)
CIERRE MENSUAL DE MARZO



EP-5813

Página 1 de 48

jueves, 31 de marzo de 2016

21111250 Secretaría de la Función Pública
 UR FI FUN SF SFFPS PP OA AI PT MPIO GASTO TG FF SFTE

DESCRIPCIÓN	Presupuesto Aprobado	Modificación Neta	Presupuesto Modificado	Presupuesto Liberado	Presupuesto por Liberar	Presupuesto Ministrado	Presupuesto Comprometido Modificado	Presupuesto Devengado Modificado	Presupuesto Ejercido Modificado	Presupuesto Pagado Modificado	Disponibilidad Financiera Modificada	Disponible Presupuestario Modificado
Gran Total	49,692,077.90	1,445,405.00	51,137,482.90	32,527,539.54	18,609,943.36	12,549,225.89	4,102,830.73	4,099,032.45	3,284,057.36	27,536.09	9,345,167.73	28,424,708.11
Total	49,692,077.90	1,445,405.00	51,137,482.90	32,527,539.54	18,609,943.36	12,549,225.89	4,102,830.73	4,099,032.45	3,284,057.36	27,536.09	9,345,167.73	28,424,708.11
TOTAL FUENTE DE FINANCIAMIENTO	49,692,077.90	1,445,405.00	51,137,482.90	32,527,539.54	18,609,943.36	12,549,225.89	4,102,830.73	4,099,032.45	3,284,057.36	27,536.09	9,345,167.73	28,424,708.11
TOTAL GLOBAL FUNCIÓN 3 Coordinación de la política de gobierno	49,692,077.90	1,445,405.00	51,137,482.90	32,527,539.54	18,609,943.36	12,549,225.89	4,102,830.73	4,099,032.45	3,284,057.36	27,536.09	9,345,167.73	28,424,708.11
TOTAL GLOBAL SUBFUENTE DE FINANCIAMIENTO 5 Recursos del Ejercicio	49,692,077.90	1,445,405.00	51,137,482.90	32,527,539.54	18,609,943.36	12,549,225.89	4,102,830.73	4,099,032.45	3,284,057.36	27,536.09	9,345,167.73	28,424,708.11
INSTITUCIONALES	49,692,077.90	1,445,405.00	51,137,482.90	32,527,539.54	18,609,943.36	12,549,225.89	4,102,830.73	4,099,032.45	3,284,057.36	27,536.09	9,345,167.73	28,424,708.11
01 Coordinación de Comisarios y Despachos Externos	136,889.27	0.00	136,889.27	136,889.27	0.00	37,396.90	11,032.15	11,032.15	11,032.15	0.00	26,364.75	125,857.12
01 1 Gobierno	136,889.27	0.00	136,889.27	136,889.27	0.00	37,396.90	11,032.15	11,032.15	11,032.15	0.00	26,364.75	125,857.12
01 1 3 Coordinación de la política de gobierno	136,889.27	0.00	136,889.27	136,889.27	0.00	37,396.90	11,032.15	11,032.15	11,032.15	0.00	26,364.75	125,857.12
01 1 3 4 Función pública	136,889.27	0.00	136,889.27	136,889.27	0.00	37,396.90	11,032.15	11,032.15	11,032.15	0.00	26,364.75	125,857.12
01 1 3 4 1 Función pública	136,889.27	0.00	136,889.27	136,889.27	0.00	37,396.90	11,032.15	11,032.15	11,032.15	0.00	26,364.75	125,857.12
01 1 3 4 1 H Programa Sectorial de Función Pública.	136,889.27	0.00	136,889.27	136,889.27	0.00	37,396.90	11,032.15	11,032.15	11,032.15	0.00	26,364.75	125,857.12
01 1 3 4 1 H 099 Programa de impulso a la transparencia y rendición de cuentas, a través de la participación ciudadana y la modernización administrativa y tecnológica	136,889.27	0.00	136,889.27	136,889.27	0.00	37,396.90	11,032.15	11,032.15	11,032.15	0.00	26,364.75	125,857.12
01 1 3 4 1 H 099 01 Asignación Normal	136,889.27	0.00	136,889.27	136,889.27	0.00	37,396.90	11,032.15	11,032.15	11,032.15	0.00	26,364.75	125,857.12
01 1 3 4 1 H 099 01 R08 Revisar y fiscalizar los recursos públicos	136,889.27	0.00	136,889.27	136,889.27	0.00	37,396.90	11,032.15	11,032.15	11,032.15	0.00	26,364.75	125,857.12
01 1 3 4 1 H 099 01 R08 A001 Prevenir y vigilar el ejercicio de los recursos autorizados a las unidades del Gobierno del Estado.	136,889.27	0.00	136,889.27	136,889.27	0.00	37,396.90	11,032.15	11,032.15	11,032.15	0.00	26,364.75	125,857.12
01 1 3 4 1 H 099 01 R08 A001 000 Cobertura Estatal	136,889.27	0.00	136,889.27	136,889.27	0.00	37,396.90	11,032.15	11,032.15	11,032.15	0.00	26,364.75	125,857.12
01 1 3 4 1 H 099 01 R08 A001 000 2000 Materiales y Suministros.	85,769.55	0.00	85,769.55	85,769.55	0.00	23,299.02	11,032.15	11,032.15	11,032.15	0.00	12,266.67	74,737.40
01 1 3 4 1 H 099 01 R08 A001 000 2100 Materiales de Administración, Emisión de Documentos y Artículos Oficiales.	47,682.23	0.00	47,682.23	47,682.23	0.00	13,777.20	4,684.27	4,684.27	4,684.27	0.00	1,992.93	42,992.96
01 1 3 4 1 H 099 01 R08 A001 000 211 Materiales, Útiles y Equipos Menores de Oficina.	15,404.31	0.00	15,404.31	15,404.31	0.00	5,114.78	2,567.39	2,567.39	2,567.39	0.00	2,567.39	12,836.92
01 1 3 4 1 H 099 01 R08 A001 000 21101 Materiales y Útiles de Oficina.	15,404.31	0.00	15,404.31	15,404.31	0.00	5,114.78	2,567.39	2,567.39	2,567.39	0.00	2,567.39	12,836.92
01 1 3 4 1 H 099 01 R08 A001 000 21101 1 5813 Participación por Impuestos Especiales	15,404.31	0.00	15,404.31	15,404.31	0.00	5,114.78	2,567.39	2,567.39	2,567.39	0.00	2,567.39	12,836.92
01 1 3 4 1 H 099 01 R08 A001 000 21101 1 5813 5 Recursos del Ejercicio	15,404.31	0.00	15,404.31	15,404.31	0.00	5,114.78	2,567.39	2,567.39	2,567.39	0.00	2,567.39	12,836.92
01 1 3 4 1 H 099 01 R08 A001 000 212 Materiales y Útiles de Impresión y Reproducción.	11,285.13	0.00	11,285.13	11,285.13	0.00	2,821.29	940.43	940.43	940.43	0.00	1,880.86	10,344.70
01 1 3 4 1 H 099 01 R08 A001 000 21201 Materiales y Útiles de Impresión y Reproducción.	11,285.13	0.00	11,285.13	11,285.13	0.00	2,821.29	940.43	940.43	940.43	0.00	1,880.86	10,344.70
01 1 3 4 1 H 099 01 R08 A001 000 21201 1 5813 Participación por Impuestos Especiales	11,285.13	0.00	11,285.13	11,285.13	0.00	2,821.29	940.43	940.43	940.43	0.00	1,880.86	10,344.70
01 1 3 4 1 H 099 01 R08 A001 000 21201 1 5813 5 Recursos del Ejercicio	11,285.13	0.00	11,285.13	11,285.13	0.00	2,821.29	940.43	940.43	940.43	0.00	1,880.86	10,344.70
01 1 3 4 1 H 099 01 R08 A001 000 214 Materiales, Útiles y Equipos Menores de Tecnologías de la Información y Comunicaciones.	14,117.45	0.00	14,117.45	14,117.45	0.00	3,529.35	1,176.45	1,176.45	1,176.45	0.00	2,352.90	12,941.00
01 1 3 4 1 H 099 01 R08 A001 000 21401 Materiales y Útiles Consumibles para el Procesamiento en Equipos y Bienes Informáticos.	14,117.45	0.00	14,117.45	14,117.45	0.00	3,529.35	1,176.45	1,176.45	1,176.45	0.00	2,352.90	12,941.00
01 1 3 4 1 H 099 01 R08 A001 000 21401 1 5813 Participación por Impuestos Especiales	14,117.45	0.00	14,117.45	14,117.45	0.00	3,529.35	1,176.45	1,176.45	1,176.45	0.00	2,352.90	12,941.00
01 1 3 4 1 H 099 01 R08 A001 000 21401 1 5813 5 Recursos del Ejercicio	14,117.45	0.00	14,117.45	14,117.45	0.00	3,529.35	1,176.45	1,176.45	1,176.45	0.00	2,352.90	12,941.00
01 1 3 4 1 H 099 01 R08 A001 000 216 Material de Limpieza.	6,875.34	0.00	6,875.34	6,875.34	0.00	2,291.78	0.00	0.00	0.00	0.00	2,291.78	6,875.34
01 1 3 4 1 H 099 01 R08 A001 000 21601 Material de Limpieza.	6,875.34	0.00	6,875.34	6,875.34	0.00	2,291.78	0.00	0.00	0.00	0.00	2,291.78	6,875.34
01 1 3 4 1 H 099 01 R08 A001 000 21601 1 5813 Participación por Impuestos Especiales	6,875.34	0.00	6,875.34	6,875.34	0.00	2,291.78	0.00	0.00	0.00	0.00	2,291.78	6,875.34